



GOBIERNO  
DE SONORA  
SECRETARÍA DE  
GOBIERNO



PROTECCIÓN CIVIL  
SONORA

COORDINACIÓN ESTATAL DE PROTECCIÓN CIVIL  
OFICIO: CEPC 0230 /01/2023  
DIRECCIÓN ADMINISTRATIVA  
Hermosillo, Sonora a 12 de enero del 2023.  
"2023: Año de Adolfo de la Huerta"

**DR. CARLOS GERMÁN PALAFOX MOYLLERS**  
**Subsecretario de Egresos de la Secretaría de Hacienda**  
Presente. -

Por medio del presente y atendiendo circular 136 DGP-/2019, mediante la cual se solicita que la entrega de la información contable y presupuestal, en forma electrónica, siendo esta una medida de sustentabilidad en el ámbito de la ecología y de optimización de recursos, motivo por el cual, mediante el presente oficio me permito remitir en forma electrónica **el cuarto Informe trimestral 2022**.

Lo anterior a fin de dar cumplimiento con lo señalado en el artículo 117, fracción II, del Reglamento de la Ley de Presupuesto de Egresos, Contabilidad Gubernamental y Gasto Público Estatal, correspondientes a la Coordinación Estatal de Protección Civil del Estado de Sonora.

La entrega en formato electrónico se hace a la dirección de correo organismos@egresos.sonora.gob.mx.

Sin otro particular, le envío un cordial saludo.

**ATENTAMENTE:**  
**EL COORDINADOR ESTATAL**

GOBIERNO DEL ESTADO  
DE SONORA



**LIC. JUAN MANUEL GONZÁLEZ ALVARADO**

C.P. José Rene Estrada Félix Director General de Planeación y Evaluación de la Secretaría de Hacienda

C.P. Archivaldo

C.P. minutario

DACD/mglo

**COORDINACION ESTATAL DE PROTECCION CIVIL**  
Estado de Situación Financiera  
Al 31 de diciembre de 2022  
(Cifras en Pesos)

ETCA-1-01

INFORME TRIMESTRAL: CUARTO

ACTIVO	2022	2021	PASIVO	2022	2021
<b>Activo Circulante</b>			<b>Pasivo Circulante</b>		
Efectivo y Equivalentes	3,015,609.25	229,446.39	Cuentas por Pagar a Corto Plazo	805,250.65	444,472.56
Derechos a Recibir Efectivo o Equivalentes	532,065.27	398,296.12	Documentos por Pagar a Corto Plazo	-	-
Derechos a Recibir Bienes o Servicios	-	-	Porción a Corto Plazo de la Deuda Pública a Largo Plazo	-	-
Inventarios	-	-	Títulos y Valores a Corto Plazo	-	-
Almacenes	-	-	Pasivos Diferidos a Corto Plazo	-	-
Estimación por Pérdida o Deterioro de Activos Circulantes	-	-	Fondos y Bienes de Terceros en Garantía y/o Administración a Corto Plazo	-	-
Otros Activos Circulantes	-	-	Provisiones a Corto Plazo	-	-
	-	-	Otros Pasivos a Corto Plazo	-	-
<b>Total de Activos Circulantes</b>	<b>3,547,674.52</b>	<b>617,742.51</b>	<b>Total de Pasivos Circulantes</b>	<b>805,250.65</b>	<b>444,472.56</b>
<b>Activo No Circulante</b>			<b>Pasivo No Circulante</b>		
Inversiones Financieras a Largo Plazo	-	-	Cuentas por Pagar a Largo Plazo	-	-
Derechos a Recibir Efectivo o Equivalentes a Largo Plazo	-	-	Documentos por Pagar a Largo Plazo	-	-
Bienes Inmuebles, Infraestructura y Construcciones en Proceso	-	-	Deuda Pública a Largo Plazo	-	-
Bienes Muebles	8,749,464.19	671,809.94	Pasivos Diferidos a Largo Plazo	-	-
Activos Intangibles	50,000.00	50,000.00	Fondos y Bienes de Terceros en Garantía y/o en Administración a Largo Plazo	-	-
Depreciación, Deterioro y Amortización Acumulada de Bienes	866,096.95	532,111.13	Provisiones a Largo Plazo	-	-
Activos Diferidos	-	-			
Estimación por Pérdida o Deterioro de Activos no Circulantes	-	-			
Otros Activos no Circulantes	-	-			
<b>Total de Activos No Circulantes</b>	<b>7,883,967.24</b>	<b>182,998.81</b>	<b>Total de Pasivos No Circulantes</b>	<b>-</b>	<b>-</b>
<b>Total de Activos</b>	<b>11,431,641.76</b>	<b>807,441.32</b>	<b>Total de Pasivo</b>	<b>805,250.65</b>	<b>444,472.56</b>
			<b>Hacienda Pública/ Patrimonio</b>		
			<b>Hacienda Pública/ Patrimonio Contribuido</b>	485,213.11	491,716.60
			Aportaciones	-	-
			Donaciones de Capital	485,213.11	491,716.60
			Actualización de la Hacienda Pública/ Patrimonio		
			<b>Hacienda Pública/ Patrimonio Generado</b>	10,190,578.00	128,747.84
			Resultados del Ejercicio (Ahorro/ Desahorro)	10,485,030.89	567,308.37
			Resultados de Ejercicios Anteriores	294,452.89	696,056.21
			Revalúos	-	-
			Reservas	-	-
			Rectificaciones de Resultados de Ejercicios Anteriores	-	-
			<b>Exceso o Insuficiencia en la Actualización de la Hacienda Pública/ Patrimonio</b>	-	-
			Resultado por Posición Monetaria	-	-
			Resultado por Tenencia de Activos no Monetarios	-	-
			<b>Total Hacienda Pública/ Patrimonio</b>	<b>10,675,791.11</b>	<b>382,982.76</b>
			<b>Total de Pasivo y Hacienda Pública/ Patrimonio</b>	<b>11,491,041.76</b>	<b>807,441.32</b>

"Bajo protesta de decir verdad declaramos que los Estados Financieros y sus Notas, son razonablemente correctos y son responsabilidad del emisor"

  
MTR. DAVID ALEJANDRO CORDOVA DUARTE  
DIRECTOR ADMINISTRATIVO

  
LIC. JUAN MANUEL GONZALEZ ALVARADO  
COORDINADOR ESTATAL DE PROTECCION CIVIL

COORDINACION ESTATAL DE PROTECCION CIVIL

ETCA-I-02

Estado de Situación Financiera - Detallado - LDF

Al 31 de diciembre de 2021 y al 31 de diciembre de 2022 (b)

INFORME TRIMESTRAL: CUARTO

(PESOS)

Concepto (c)	2022	31 de diciembre de 2021	Concepto (c)	2022	31 de diciembre de 2021
<b>ACTIVO</b>			<b>PASIVO</b>		
<b>Activo Circulante</b>			<b>Pasivo Circulante</b>		
<b>a. Efectivo y Equivalentes (a=a1+a2+a3+a4+a5+a6+a7)</b>	<b>3,015,609.25</b>	<b>229,446.39</b>	<b>a. Cuentas por Pagar a Corto Plazo (a=a1+a2+a3+a4+a5+a6+a7+a8+a9)</b>	<b>805,250.65</b>	<b>444,472.56</b>
a1) Efectivo	-	-	a1) Servicios Personales por Pagar a Corto Plazo	-	-
a2) Bancos/Tesorería	3,015,609.76	229,446.90	a2) Proveedores por Pagar a Corto Plazo	269,001.39	1,168.51
a3) Bancos/Dependencias y Otros	-	-	a3) Contratistas por Obras Públicas por Pagar a Corto Plazo	-	-
a4) Inversiones Temporales (Hasta 3 meses)	-	-	a4) Participaciones y Aportaciones por Pagar a Corto Plazo	-	-
a5) Fondos con Afectación Específica	-	-	a5) Transferencias Otorgadas por Pagar a Corto Plazo	-	-
a6) Depósitos de Fondos de Terceros en Garantía y/o Administración	-	-	a6) Intereses, Comisiones y Otros Gastos de la Deuda Pública por Pagar a Corto Plazo	-	-
a7) Otros Efectivos y Equivalentes	0.51	0.51	a7) Retenciones y Contribuciones por Pagar a Corto Plazo	536,249.26	445,641.07
<b>b. Derechos a Recibir Efectivo o Equivalentes (b=b1+b2+b3+b4+b5+b6+b7)</b>	<b>532,065.27</b>	<b>388,296.12</b>	a8) Devoluciones de la Ley de Ingresos por Pagar a Corto Plazo	-	-
b1) Inversiones Financieras de Corto Plazo	-	-	a9) Otras Cuentas por Pagar a Corto Plazo	-	-
b2) Cuentas por Cobrar a Corto Plazo	515,407.34	387,710.39	<b>b. Documentos por Pagar a Corto Plazo (b=b1+b2+b3)</b>		
b3) Deudores Diversos por Cobrar a Corto Plazo	16,657.93	585.73	b1) Documentos Comerciales por Pagar a Corto Plazo	-	-
b4) Ingresos por Recuperar a Corto Plazo	-	-	b2) Documentos con Contratistas por Obras Públicas por Pagar a Corto Plazo	-	-
b5) Deudores por Anticipos de la Tesorería a Corto Plazo	-	-	b3) Otros Documentos por Pagar a Corto Plazo	-	-
b6) Préstamos Otorgados a Corto Plazo	-	-	<b>c. Porción a Corto Plazo de la Deuda Pública a Largo Plazo (c=c1+c2)</b>		
b7) Otros Derechos a Recibir Efectivo o Equivalentes a Corto Plazo	-	-	c1) Porción a Corto Plazo de la Deuda Pública	-	-
<b>c. Derechos a Recibir Bienes o Servicios (c=c1+c2+c3+c4+c5)</b>			c2) Porción a Corto Plazo de Arrendamiento Financiero	-	-
c1) Anticipo a Proveedores por Adquisición de Bienes y Prestación de Servicios a Corto Plazo	-	-	<b>d. Títulos y Valores a Corto Plazo</b>		
c2) Anticipo a Proveedores por Adquisición de Bienes Inmuebles y Muebles a Corto Plazo	-	-	<b>e. Pasivos Diferidos a Corto Plazo (e=e1+e2+e3)</b>		
c3) Anticipo a Proveedores por Adquisición de Bienes Intangibles a Corto Plazo	-	-	e1) Ingresos Cobrados por Adelantado a Corto Plazo	-	-
c4) Anticipo a Contratistas por Obras Públicas a Corto Plazo	-	-	e2) Intereses Cobrados por Adelantado a Corto Plazo	-	-
c5) Otros Derechos a Recibir Bienes o Servicios a Corto Plazo	-	-	e3) Otros Pasivos Diferidos a Corto Plazo	-	-
<b>d. Inventarios (d=d1+d2+d3+d4+d5)</b>			<b>f. Fondos y Bienes de Terceros en Garantía y/o Administración a Corto Plazo (f=f1+f2+f3+f4+f5+f6)</b>		
d1) Inventario de Mercancías para Venta	-	-	f1) Fondos en Garantía a Corto Plazo	-	-
d2) Inventario de Mercancías Terminadas	-	-	f2) Fondos en Administración a Corto Plazo	-	-
d3) Inventario de Mercancías en Proceso de Elaboración	-	-	f3) Fondos Contingentes a Corto Plazo	-	-
d4) Inventario de Materias Primas, Materiales y Suministros para Producción	-	-	f4) Fondos de Fideicomisos, Mandatos y Contratos Análogos a Corto Plazo	-	-
d5) Bienes en Tránsito	-	-	f5) Otros Fondos de Terceros en Garantía y/o Administración a Corto Plazo	-	-
<b>e. Almacenes</b>			f6) Valores y Bienes en Garantía a Corto Plazo	-	-

A

B

Concepto (c)	2022	31 de diciembre de 2021	Concepto (c)	2022	31 de diciembre de 2021
<b>f. Estimación por Pérdida o Deterioro de Activos Circulantes (f=f1+f2)</b>			<b>g. Provisiones a Corto Plazo (g=g1+g2+g3)</b>		
f1) Estimaciones para Cuentas Incobrables por Derechos a Recibir Efectivo o Equivalentes			g1) Provisión para Demandas y Juicios a Corto Plazo		
f2) Estimación por Deterioro de Inventarios			g2) Provisión para Contingencias a Corto Plazo		
<b>g. Otros Activos Circulantes (g=g1+g2+g3+g4)</b>			g3) Otras Provisiones a Corto Plazo		
g1) Valores en Garantía			<b>h. Otros Pasivos a Corto Plazo (h=h1+h2+h3)</b>		
g2) Bienes en Garantía (excluye depósitos de fondos)			h1) Ingresos por Clasificar		
g3) Bienes Derivados de Embargos, Decomisos, Aseguramientos y Dación en Pago			h2) Recaudación por Participar		
g4) Adquisición con Fondos de Terceros			h3) Otros Pasivos Circulantes		
<b>IA. Total de Activos Circulantes (IA = a + b + c + d + e + f + g)</b>	<b>3,547,674.52</b>	<b>617,742.51</b>	<b>IIA. Total de Pasivos Circulantes (IIA = a + b + c + d + e + f + g + h)</b>	<b>805,250.65</b>	<b>444,472.56</b>
<b>Activo No Circulante</b>			<b>Pasivo No Circulante</b>		
a. Inversiones Financieras a Largo Plazo			a. Cuentas por Pagar a Largo Plazo		
b. Derechos a Recibir Efectivo o Equivalentes a Largo Plazo			b. Documentos por Pagar a Largo Plazo		
c. Bienes Inmuebles, Infraestructura y Construcciones en Proceso			c. Deuda Pública a Largo Plazo		
d. Bienes Muebles	8,749,464.19	671,809.94	d. Pasivos Diferidos a Largo Plazo		
e. Activos Intangibles	50,000.00	50,000.00	e. Fondos y Bienes de Terceros en Garantía y/o en Administración a Largo Plazo		
f. Depreciación, Deterioro y Amortización Acumulada de Bienes	866,096.95	532,111.13	f. Provisiones a Largo Plazo		
g. Activos Diferidos			<b>IIIB. Total de Pasivos No Circulantes (IIIB=a + b + c + d + e + f)</b>		
h. Estimación por Pérdida o Deterioro de Activos no Circulantes					
i. Otros Activos no Circulantes			<b>II. Total del Pasivo (II = IIA + IIIB)</b>	<b>805,250.65</b>	<b>444,472.56</b>
<b>IB. Total de Activos No Circulantes (IB = a + b + c + d + e + f + g + h + i)</b>	<b>7,933,367.24</b>	<b>189,698.81</b>	<b>HACIENDA PÚBLICA/PATRIMONIO</b>		
<b>I. Total del Activo (I = IA + IB)</b>	<b>11,481,041.76</b>	<b>807,441.32</b>	<b>IIIA. Hacienda Pública/Patrimonio Contribuido (IIIA =a +b+c)</b>	<b>485,213.11</b>	<b>491,716.60</b>
			a. Aportaciones		
			b. Donaciones de Capital	485,213.11	491,716.60
			c. Actualización de la Hacienda Pública/Patrimonio		
			<b>IIIB. Hacienda Pública/Patrimonio Generado (IIIB = a + b + c + d + e)</b>	<b>10,190,578.00</b>	<b>128,747.84</b>
			a. Resultados del Ejercicio (Ahorro/ Desahorro)	10,485,030.89	567,308.37
			b. Resultados de Ejercicios Anteriores	294,452.89	696,056.21
			c. Revalúos		
			d. Reservas		
			e. Rectificaciones de Resultados de Ejercicios Anteriores		
			<b>IIIC. Exceso o Insuficiencia en la Actualización de la Hacienda Pública/Patrimonio (IIIC=a+b)</b>		
			a. Resultado por Posición Monetaria		
			b. Resultado por Tenencia de Activos no Monetarios		
			<b>IIII. Total Hacienda Pública/Patrimonio (IIII = IIIA + IIIB + IIIC)</b>	<b>10,675,791.11</b>	<b>362,968.76</b>
			<b>IV. Total del Pasivo y Hacienda Pública/Patrimonio (IV =II+IIII)</b>	<b>11,481,041.76</b>	<b>807,441.32</b>

MTRO. DAVID ALEJANDRO CÓRDOVA DUARTE  
DIRECTOR ADMINISTRATIVO

LIC. JUAN MANUEL GONZÁLEZ ALVARADO  
COORDINADOR ESTATAL DE PROTECCION CIVIL

**COORDINACION ESTATAL DE PROTECCION CIVIL**  
**Estado de Actividades**  
 Del 01 de enero al 31 de diciembre de 2022  
 (Cifras en Pesos)

ETCA4-03

**INFORME TRIMESTRAL: CUARTO**

	2022	2021
<b>INGRESOS Y OTROS BENEFICIOS</b>		
<b>Ingresos de Gestión</b>	-	-
Impuestos	-	-
Cuotas y Aportaciones de Seguridad Social	-	-
Contribuciones de Mejoras	-	-
Derechos	-	-
Productos	-	-
Apropiamientos	-	-
Ingresos por Venta de Bienes y Prestación de Servicios	-	-
<b>Participaciones, Aportaciones, Convenios, Incentivos Derivados de la Colaboración Fiscal, Fondos Distintos de Aportaciones, Transferencias, Asignaciones, Subsidios y Subvenciones, y Pensiones y Jubilaciones</b>	<b>79,315,587.33</b>	<b>42,280,812.16</b>
Participaciones, Aportaciones, Convenios, Incentivos Derivados de la Colaboración Fiscal y Fondos Distintos de Aportaciones	-	-
Transferencias, Asignaciones, Subsidios y Subvenciones, y Pensiones y Jubilaciones	79,315,587.33	42,280,812.16
<b>Otros Ingresos y Beneficios</b>	<b>-</b>	<b>-</b>
Ingresos Financieros	-	-
Incremento por Variación de Inventarios	-	-
Disminución del Exceso de Estimaciones por Pérdida o Deterioro u Obsolescencia	-	-
Disminución del Exceso de Provisiones	-	-
Otros Ingresos y Beneficios Varios	-	-
<b>Total de Ingresos y Otros Beneficios</b>	<b>79,315,587.33</b>	<b>42,280,812.16</b>
<b>GASTOS Y OTRAS PÉRDIDAS</b>		
<b>Gastos de Funcionamiento</b>	<b>66,686,570.62</b>	<b>41,527,827.76</b>
Servicios Personales	34,022,803.05	33,684,047.11
Materiales y Suministros	26,361,941.33	1,419,917.45
Servicios Generales	8,111,826.24	6,423,863.20
<b>Transferencias, Asignaciones, Subsidios y Otras Ayudas</b>	<b>-</b>	<b>-</b>
Transferencias Internas y Asignaciones al Sector Público	-	-
Transferencias al Raso del Sector Público	-	-
Subsidios y Subvenciones	-	-
Ayudas Sociales	-	-
Pensiones y Jubilaciones	-	-
Transferencias a Fideicomisos, Mandatos y Contratos Análogos	-	-
Transferencias a la Seguridad Social	-	-
Donativos	-	-
Transferencias al Exterior	-	-
<b>Participaciones y Aportaciones</b>	<b>-</b>	<b>-</b>
Participaciones	-	-
Aportaciones	-	-
Convenios	-	-
<b>Intereses, Comisiones y Otros Gastos de la Deuda Pública</b>	<b>-</b>	<b>-</b>
Intereses de la Deuda Pública	-	-
Comisiones de la Deuda Pública	-	-
Gastos de la Deuda Pública	-	-
Costo por Coberturas	-	-
Apoyos Financieros	-	-
<b>Otros Gastos y Pérdidas Extraordinarias</b>	<b>333,305.62</b>	<b>185,676.03</b>
Estimaciones, Depreciaciones, Deterioros, Obsolescencia y Amortizaciones	333,305.62	185,676.03
Provisiones	-	-
Disminución de Inventarios	-	-
Aumento por Insuficiencia de Estimaciones por Pérdida o Deterioro u Obsolescencia	-	-
Aumento por Insuficiencia de Provisiones	-	-
Otros Gastos	-	-
<b>Inversión Pública</b>	<b>-</b>	<b>-</b>
Inversión Pública no Capitalizable	-	-
<b>Total de Gastos y Otras Pérdidas</b>	<b>66,680,396.44</b>	<b>41,713,503.79</b>
<b>Resultados del Ejercicio (Ahorro/Desahorro)</b>	<b>10,405,090.89</b>	<b>587,308.37</b>

Bajo protesta de decir verdad, declaro que los Estados Financieros y sus Notas, son razonablemente correctos y son responsabilidad del emisor.

MTRO. DAVID ALEJANDRO CÓRDOVA DUARTE  
 DIRECTOR ADMINISTRATIVO

LIC. JUAN MANUEL GONZÁLEZ ALVARADO  
 COORDINADOR ESTATAL DE PROTECCION CIVIL

**COORDINACION ESTATAL DE PROTECCION CIVIL**  
**Estado de Variación en la Hacienda Pública**  
**Del 01 de enero al 31 de diciembre de 2022**

**INFORME TRIMESTRAL: CUARTO**

**ETCA-I-04**

(Cifras en Pesos)

Concepto	Hacienda Pública / Patrimonio Contribuido	Hacienda Pública / Patrimonio Generado de Ejercicios Anteriores	Hacienda Pública / Patrimonio Generado del Ejercicio	Exceso o Insuficiencia en la Actualización de la Hacienda Pública / Patrimonio	Total
Hacienda Pública / Patrimonio Contribuido Neto de 2021	491,716.60				491,716.60
Aportaciones					
Donaciones de Capital	491,716.60				491,716.60
Actualización de la Hacienda Pública/Patrimonio	-				-
Hacienda Pública / Patrimonio Generado Neto de 2021					
Resultados del Ejercicio (Ahorro/Desahorro)		696,056.21	567,308.37		1,263,364.58
Resultados de Ejercicios Anteriores		696,056.21	567,308.37		1,263,364.58
Revalúos					
Reservas					
Rectificaciones de Resultados de Ejercicios Anteriores					
Exceso o Insuficiencia en la Actualización de la Hacienda Pública / Patrimonio Neto de 2021				-	-
Resultado por Posición Monetaria					
Resultado por Tenencia de Activos no Monetarios					
Hacienda Pública / Patrimonio Neto Final de 2021	491,716.60	696,056.21	567,308.37		1,755,081.18
Cambios en la Hacienda Pública / Patrimonio Contribuido Neto de 2022					
Aportaciones					
Donaciones de Capital	6,503.49				6,503.49
Actualización de la Hacienda Pública/Patrimonio	-				-
Variaciones de la Hacienda Pública / Patrimonio Generado Neto de 2022					
Resultados del Ejercicio (Ahorro/Desahorro)		401,603.32	9,917,722.52		10,319,325.84
Resultados de Ejercicios Anteriores		401,603.32	10,485,030.89		10,886,634.21
Revalúos			567,308.37		567,308.37
Reservas					
Rectificaciones de Resultados de Ejercicios Anteriores					
Cambios en el Exceso o Insuficiencia en la Actualización de la Hacienda Pública / Patrimonio Neto de 2022					
Resultado por Posición Monetaria					
Resultado por Tenencia de Activos no Monetarios					
Hacienda Pública / Patrimonio Neto Final de 2022	485,213.11	294,452.89	10,485,030.89		10,675,791.11

Bajo protesta de decir verdad declaro que los Estados Financieros y sus notas, son razonablemente correctos y son responsabilidad del emisor

MTR. DAVID ALEJANDRO CORDOVA DUARTE  
 DIRECTOR ADMINISTRATIVO

LIC. JUAN MANUEL GONZALEZ ALVARADO  
 COORDINADOR ESTATAL DE PROTECCION CIVIL

**COORDINACION ESTATAL DE PROTECCION CIVIL**  
**Estado de Cambios en la Situación Financiera**  
**Del 01 de enero al 31 de diciembre de 2022**  
 (Cifras en Pesos)

**ETCA-I-05**

**INFORME TRIMESTRAL: CUARTO**

	Origen	Aplicación
<b>Activo</b>	<b>333,985.82</b>	<b>11,007,586.28</b>
<b>Activo Circulante</b>	<b>0.00</b>	<b>2,929,932.01</b>
Efectivo y Equivalentes	0.00	2,786,103.04
Derechos a Recibir Efectivo o Equivalentes	0.00	143,828.97
Derechos a Recibir Bienes o Servicios	0.00	0.00
Inventarios	0.00	0.00
Almacenes	0.00	0.00
Estimación por Pérdida o Deterioro de Activos Circulantes	0.00	0.00
Otros Activos Circulantes	0.00	0.00
<b>Activo No Circulante</b>	<b>333,985.82</b>	<b>8,077,654.25</b>
Inversiones Financieras a Largo Plazo	0.00	0.00
Derechos a Recibir Efectivo o Equivalentes a Largo Plazo	0.00	0.00
Bienes Inmuebles, Infraestructura y Construcciones en Proceso	0.00	8,077,654.25
Bienes Muebles	0.00	0.00
Activos Intangibles	0.00	0.00
Depreciación, Deterioro y Amortización Acumulada de Bienes	333,985.82	0.00
Activos Diferidos	0.00	0.00
Estimación por Pérdida o Deterioro de Activos no Circulantes	0.00	0.00
Otros Activos no Circulantes	0.00	0.00
<b>Pasivo</b>	<b>360,778.09</b>	<b>0.00</b>
<b>Pasivo Circulante</b>	<b>360,778.09</b>	<b>0.00</b>
Cuentas por Pagar a Corto Plazo	360,778.09	0.00
Documentos por Pagar a Corto Plazo	0.00	0.00
Porción a Corto Plazo de la Deuda Pública a Largo Plazo	0.00	0.00
Títulos y Valores a Corto Plazo	0.00	0.00
Pasivos Diferidos a Corto Plazo	0.00	0.00
Fondos y Bienes de Terceros en Garantía y/o Administración a Corto Plazo	0.00	0.00
Provisiones a Corto Plazo	0.00	0.00
Otros Pasivos a Corto Plazo	0.00	0.00
<b>Pasivo No Circulante</b>	<b>0.00</b>	<b>0.00</b>
Cuentas por Pagar a Largo Plazo	0.00	0.00
Documentos por Pagar a Largo Plazo	0.00	0.00
Deuda Pública a Largo Plazo	0.00	0.00
Pasivos Diferidos a Largo Plazo	0.00	0.00
Fondos y Bienes de Terceros en Garantía y/o en Administración a Largo Plazo	0.00	0.00
Provisiones a Largo Plazo	0.00	0.00
<b>HACIENDA PUBLICA/PATRIMONIO</b>	<b>10,319,325.84</b>	<b>6,503.49</b>
<b>Hacienda Pública/Patrimonio Contribuido</b>	<b>0.00</b>	<b>6,503.49</b>
Aportaciones	0.00	0.00
Donaciones de Capital	0.00	6,503.49
Actualización de la Hacienda Pública/Patrimonio	0.00	0.00
<b>Hacienda Pública/Patrimonio Generado</b>	<b>10,319,325.84</b>	<b>0.00</b>
Resultados del Ejercicio (Ahorro/ Desahorro)	9,917,722.52	0.00
Resultados de Ejercicios Anteriores	401,603.32	0.00
Revalúos	0.00	0.00
Reservas	0.00	0.00
Rectificaciones de Resultados de Ejercicios Anteriores	0.00	0.00
<b>Excesos o Insuficiencia en la Actualización de la Hacienda Pública/Patrimonio</b>	<b>0.00</b>	<b>0.00</b>
Resultado por Posición Monetaria	0.00	0.00
Resultado por Tenencia de Activos no Monetarios	0.00	0.00

Bajo protesta de decir verdad declaro que los Estados Financieros y sus notas, son razonablemente correctos y son responsabilidad del emisor



MTR. DAVID ALEJANDRO BORDOVA DUARTE  
DIRECTOR ADMINISTRATIVO



LIC. JUAN MARCEL GONZALEZ ALVARADO  
COORDINADOR ESTATAL DE PROTECCION CIVIL

**COORDINACION ESTATAL DE PROTECCION CIVIL**  
**Estado de Flujos de Efectivo**  
**Al 31 de diciembre de 2022**  
(Cifras en Pesos)

**ETCA-I-06**

**INFORME TRIMESTRAL: CUARTO**

Concepto	2022	2021
<b>Flujos de Efectivo de las Actividades de Operación</b>		
<b>Origen</b>	<b>79,366,891.22</b>	<b>42,280,812.16</b>
Impuestos	0.00	0.00
Cuentas y Aportaciones de Seguridad Social	0.00	0.00
Contribuciones de mejoras	0.00	0.00
Derechos	0.00	0.00
Productos	0.00	0.00
Aprovechamientos	0.00	0.00
Ingresos por Venta de Bienes y Prestación de Servicios	0.00	0.00
Participaciones, Aportaciones, Convenios, Incentivos Derivados de la Colaboración Fiscal y Fondos Distintos de Aportaciones	0.00	0.00
Transferencias, Asignaciones, Subsidios y Subvenciones, y Pensiones y Jubilaciones	79,315,587.33	42,280,812.16
Otros Origenes de Operación	51,303.89	0.00
<b>Aplicación</b>	<b>68,496,570.62</b>	<b>41,544,022.78</b>
Servicios Personales	34,022,803.05	33,684,047.11
Materiales y Suministros	26,361,941.33	1,419,917.41
Servicios Generales	8,111,826.24	6,423,863.20
Transferencias Internas y Asignaciones al Sector Público	0.00	0.00
Transferencias al resto del Sector Público	0.00	0.00
Subsidios y Subvenciones	0.00	0.00
Ayudas Sociales	0.00	0.00
Pensiones y Jubilaciones	0.00	0.00
Transferencias a Fideicomisos, Mandatos y Contratos Análogos	0.00	0.00
Transferencias a la Seguridad Social	0.00	0.00
Donativos	0.00	0.00
Transferencias al Exterior	0.00	0.00
Participaciones	0.00	0.00
Aportaciones	0.00	0.00
Convenios	0.00	0.00
Otras Aplicaciones de Operación	0.00	16,195.06
<b>Flujos Netos de Efectivo por Actividades de Operación</b>	<b>10,870,320.60</b>	<b>736,789.38</b>
<b>Flujos de Efectivo de las Actividades de Inversión</b>		
<b>Origen</b>	<b>0.00</b>	<b>0.00</b>
Bienes Inmuebles, Infraestructura y Construcciones en Proceso	0.00	0.00
Bienes Muebles	0.00	0.00
Otros Origenes de Inversión	0.00	0.00
<b>Aplicación</b>	<b>8,084,157.74</b>	<b>180,093.34</b>
Bienes Inmuebles, Infraestructura y Construcciones en Proceso	0.00	0.00
Bienes Muebles	8,084,157.74	180,093.34
Otras Aplicaciones de Inversión	0.00	0.00
<b>Flujos Netos de Efectivo por Actividades de Inversión</b>	<b>-8,084,157.74</b>	<b>-180,093.34</b>
<b>Flujo de Efectivo de las Actividades de Financiamiento</b>		
<b>Origen</b>	<b>0.00</b>	<b>0.00</b>
Endeudamiento Neto	0.00	0.00
Interno	0.00	0.00
Externo	0.00	0.00
Otros Origenes de Financiamiento	0.00	0.00
<b>Aplicación</b>	<b>0.00</b>	<b>402,520.29</b>
Servicios de la Deuda	0.00	0.00
Interno	0.00	0.00
Externo	0.00	0.00
Otras Aplicaciones de Financiamiento	0.00	402,520.29
<b>Flujos netos de Efectivo por Actividades de Financiamiento</b>	<b>0.00</b>	<b>-402,520.29</b>
<b>Incremento/Disminución Neta en el Efectivo y Equivalentes al Efectivo</b>	<b>2,786,162.86</b>	<b>154,175.75</b>
<b>Efectivo y Equivalentes al Efectivo al Inicio del Ejercicio</b>	<b>229,446.39</b>	<b>75,270.64</b>
<b>Efectivo y Equivalentes al Efectivo al Final del Ejercicio</b>	<b>3,075,609.25</b>	<b>229,446.39</b>

Bajo protesta de decir verdad declaramos, que los Estados Financieros y sus Notas, son razonablemente correctos y son responsabilidad del emisor.

MTRO. DAVID ALEJANDRO CÓRDOVA DUARTE  
DIRECTOR ADMINISTRATIVO

LIC. JUAN MANUEL GONZÁLEZ ALVARADO  
COORDINADOR ESTATAL DE PROTECCION CIVIL



**COORDINACION ESTATAL DE PROTECCION CIVIL**  
Estado Analítico del Activo

ETCA-I-07

Del 01 de enero al 31 de diciembre de 2022  
(Cifras en Pesos)

**INFORME TRIMESTRAL: CUARTO**

Concepto	Saldo Inicial 1	Cargos del Periodo 2	Abonos del Periodo 3	Saldo Final 4 (1+2-3)	Variación del Periodo (4-1)
<b>ACTIVO</b>	<b>807,441.32</b>	<b>172,368,643.06</b>	<b>161,695,042.62</b>	<b>11,481,041.76</b>	<b>10,673,600.44</b>
<b>Activo Circulante</b>	<b>617,742.51</b>	<b>164,290,988.81</b>	<b>161,361,056.80</b>	<b>3,547,674.52</b>	<b>2,929,932.01</b>
Efectivo y Equivalentes	229,446.39	48,961,700.00	46,175,537.14	3,015,609.25	2,786,162.86
Derechos a Recibir Efectivo o Equivalentes	388,296.12	115,329,288.81	115,185,519.66	532,065.27	143,769.15
Derechos a Recibir Bienes o Servicios	0.00	0.00	0.00	0.00	0.00
Inventarios	0.00	0.00	0.00	0.00	0.00
Almacenes	0.00	0.00	0.00	0.00	0.00
Estimación por Pérdida o Deterioro de Activos Circulantes	0.00	0.00	0.00	0.00	0.00
Otros Activos Circulantes	0.00	0.00	0.00	0.00	0.00
<b>Activo No Circulante</b>	<b>189,698.81</b>	<b>8,077,654.25</b>	<b>333,985.82</b>	<b>7,933,367.24</b>	<b>7,743,668.43</b>
Inversiones Financieras a Largo Plazo	0.00	0.00	0.00	0.00	0.00
Derechos a Recibir Efectivo o Equivalentes a Largo Plazo	0.00	0.00	0.00	0.00	0.00
Bienes Inmuebles, Infraestructura y Construcciones en Proceso	0.00	0.00	0.00	0.00	0.00
Bienes Muebles	671,809.94	8,077,654.25	0.00	8,749,464.19	8,077,654.25
Activos Intangibles	50,000.00	0.00	0.00	50,000.00	0.00
Depreciación, Deterioro y Amortización Acumulada de Bienes	-532,111.13	0.00	333,985.82	-866,096.95	-333,985.82
Activos Diferidos	0.00	0.00	0.00	0.00	0.00
Estimación por Pérdida o Deterioro de Activos no Circulantes	0.00	0.00	0.00	0.00	0.00
Otros Activos no Circulantes	0.00	0.00	0.00	0.00	0.00

Bajo protesta de decir verdad declaramos que los Estados Financieros y sus Notas, son razonablemente correctos y son responsabilidad del emisor

  
MTR. DAVID ALEJANDRO CÓRDOVA DUARTE  
DIRECTOR ADMINISTRATIVO

  
LIC. JUAN MANUEL GONZÁLEZ ALVARADO  
COORDINADOR ESTATAL DE PROTECCION CIVIL

**COORDINACION ESTATAL DE PROTECCION CIVIL**  
**Estado Analítico de la Deuda y Otros Pasivos**  
**Del 01 de enero al 31 de diciembre de 2022**  
 (Cifras en Pesos)

**ETCA-1-08**

**INFORME TRIMESTRAL: CUARTO**

DENOMINACIÓN DE LAS DEUDAS	MONEDA DE CONTRATACIÓN	INSTITUCIÓN O PAÍS ACREEDOR	SALDO INICIAL DEL PERIODO	SALDO FINAL DEL PERIODO
<b>DEUDA PÚBLICA</b>				
<b>Corto Plazo</b>				
<b>Deuda Interna</b>				
Instituciones de Crédito	Peso	México	0.00	0.00
Títulos y Valores	Peso	México	0.00	0.00
Arrendamientos Financieros	Peso	México		
<b>Deuda Externa</b>				
Organismos Financieros Internacionales	Peso	México	0.00	0.00
Deuda Bilateral	Peso	México		
Títulos y Valores	Peso	México		
Arrendamientos Financieros	Peso	México		
<b>Subtotal Corto Plazo</b>	Peso	México	0.00	0.00
<b>Largo Plazo</b>				
<b>Deuda Interna</b>				
Instituciones de Crédito	Peso	México	0.00	0.00
Títulos y Valores	Peso	México		
Arrendamientos Financieros	Peso	México		
<b>Deuda Externa</b>				
Organismos Financieros Internacionales	Peso	México	0.00	0.00
Deuda Bilateral	Peso	México		
Títulos y Valores	Peso	México		
Arrendamientos Financieros	Peso	México		
<b>Subtotal Largo Plazo</b>	Peso	México	0.00	0.00
<b>Otros Pasivos</b>	Peso	México	444,472.56	805,250.65
<b>Total Deuda y Otros Pasivos</b>	Peso	México	444,472.56	805,250.65

Bajo protesta de decir verdad declaramos que los Estados Financieros y sus Notas, son razonablemente correctos y son responsabilidad del emisor.

MTRO. DAVID ALEJANDRO CORDOVA DUARTE  
 DIRECTOR ADMINISTRATIVO

LIC. JUAN MANUEL GONZÁLEZ ALVARADO  
 COORDINADOR ESTATAL DE PROTECCION CIVIL

**COORDINACION ESTATAL DE PROTECCION CIVIL**  
**Informe Analítico de la Deuda Pública y Otros Pasivos - LDF**  
**Del 01 de enero al 31 de diciembre de 2022**

ETCA-I-09

**INFORME TRIMESTRAL: CUARTO**


(PESOS)

Denominación de la Deuda Pública y Otros Pasivos (c)	Saldo al 31 de diciembre de 2021(d)	Disposiciones del Periodo (e)	Amortizaciones del Periodo (f)	Revaluaciones, Reclassificaciones y Otros Ajustes (g)	Saldo Final del Periodo (h) h=d+e-f+g	Pago de Intereses del Periodo (i)	Pago de Comisiones y demás costos asociados durante el Periodo (j)
<b>1. Deuda Pública (1=A+B)</b>							
<b>A. Corto Plazo (A=a1+a2+a3)</b>							
a1) Instituciones de Crédito							
a2) Títulos y Valores							
a3) Arrendamientos Financieros							
<b>B. Largo Plazo (B=b1+b2+b3)</b>							
b1) Instituciones de Crédito							
b2) Títulos y Valores							
b3) Arrendamientos Financieros							
<b>2. Otros Pasivos</b>	444,472.56				805,250.65		
<b>3. Total de la Deuda Pública y Otros Pasivos (3=1+2)</b>	444,472.56				805,250.65		
<b>4. Deuda Contingente 1 (informativo)</b>							
A. Deuda Contingente 1							
B. Deuda Contingente 2							
C. Deuda Contingente XX							
<b>5. Valor de Instrumentos Bono Cupón Cero 2 (Informativo)</b>							
A. Instrumento Bono Cupón Cero 1							
B. Instrumento Bono Cupón Cero 2							
C. Instrumento Bono Cupón Cero XX							

1 Se refiere a cualquier Financiamiento sin fuente o garantía de pago definida, que sea asumida de manera solidaria o subsidiaria por las Entidades Federativas con sus Municipios, organismos descentralizados y empresas de participación estatal mayoritaria y fideicomisos, locales o municipales, y por los Municipios con sus respectivos organismos descentralizados y empresas de participación municipal mayoritaria.

2 Se refiere al valor del Bono Cupón Cero que respalda el pago de los créditos asociados al mismo (Activo).

Obligaciones a Corto Plazo (k)	Monto Contratado (l)	Plazo Pactado (m)	Tasa de Interés (n)	Comisiones y Costos Relacionados (o)	Tasa Efectiva (p)
<b>6. Obligaciones a Corto Plazo (Informativo)</b>					
A. Crédito 1					
B. Crédito 2					
C. Crédito XX					

  
 MTRO. DAVID ALEJANDRO CORDOVA DUARTE  
 DIRECTOR ADMINISTRATIVO

  
 LIC. JUAN MANUEL GONZÁLEZ ALVARADO  
 COORDINADOR ESTATAL DE PROTECCION CIVIL

**COORDINACION ESTATAL DE PROTECCION CIVIL**  
**Informe Analítico de Obligaciones Diferentes de Financiamientos – LDF**  
**Del 01 de enero al 31 de diciembre de 2022**

ETCA-I-10

(PESOS)

**INFORME TRIMESTRAL: CUARTO**

Denominación de las Obligaciones Diferentes de Financiamiento (c)	Fecha del Contrato (d)	Fecha de inicio de operación del proyecto (e)	Fecha de vencimiento (f)	Monto de la inversión pactado (g)	Plazo pactado (h)	Monto promedio mensual del pago de la contraprestación (l)	Monto promedio mensual del pago de la contraprestación correspondiente al pago de inversión (j)	Monto pagado de la inversión al XX de XXXXXX de 2022 (k)	Monto pagado de la inversión actualizado al XX de XXXXXX de 2022 (l)	Saldo pendiente por pagar de la inversión al XX de XXXXXX de 2021 (m = g - l)
<i>"Nada que informar en este apartado"</i>										
<b>A. Asociaciones Público Privadas (APP's) (A=a+b+c+d)</b>										
a) APP 1										
b) APP 2										
c) APP 3										
d) APP XX										
<b>B. Otros Instrumentos (B=a+b+c+d)</b>										
a) Otro Instrumento 1										
b) Otro Instrumento 2										
c) Otro Instrumento 3										
d) Otro Instrumento XX										
<b>C. Total de Obligaciones Diferentes de Financiamiento (C=A+B)</b>										

  
 \_\_\_\_\_  
 MTRO. DAVID ALEJANDRO CÓRDOVA DUARTE  
 DIRECTOR ADMINISTRATIVO

  
 \_\_\_\_\_  
 LIC. JUAN MANUEL GONZÁLEZ ALVARADO  
 COORDINADOR ESTATAL DE PROTECCION CIVIL

**COORDINACION ESTATAL DE PROTECCION CIVIL**  
**Informe sobre Pasivos Contingentes**  
**Al 31 de diciembre de 2022**  
**INFORME TRIMESTRAL: CUARTO**  
**ETCA-I-11**

<p><b>A Corto Plazo</b>                      <i>"Nada que informar en este apartado"</i></p>
<p><b>A Mediano Plazo</b>                      <i>"Nada que informar en este apartado"</i></p>
<p><b>A Largo Plazo</b>                      <i>"Nada que informar en este apartado"</i></p>

Bajo protesta de decir verdad declaramos que los Estados Financieros y sus Notas, son razonablemente correctos y son responsabilidad del emisor

  
MTR. DAVID ALEJANDRO CÓRDOVA DUARTE  
DIRECTOR ADMINISTRATIVO

  
LIC. JUAN MANUEL GONZÁLEZ ALVARADO  
COORDINADOR ESTATAL DE PROTECCION CIVIL

**ETCA-I-12**  
**Sistema Estatal de Evaluación**  
**Notas a los Estados Financieros**  
**COORDINACION ESTATAL DE PROTECCION CIVIL**  
**Al 31 de diciembre del 2022**  
**(PESOS)**

**INFORME TRIMESTRAL: CUARTO**

*Derechos a recibir Efectivo y Equivalentes y Bienes o Servicios a Recibir*

Al 31 de diciembre de 2022, el rubro de efectivo y equivalentes se integra de la siguiente manera:

Número de cuenta	Descripción	Saldo al 31 de diciembre del 2022
122-01-002	Nomina GES	515,407.34
1123	Deudores Diversos por cobrar a corto plazo	16,657.93
	Total efectivo y equivalentes	<b>\$ 532,065.27</b>

En cuanto a la cuenta Nomina GES, es una cuenta contable virtual, mediante la cual se realizan los registros contables de la nómina de esta Coordinación, misma que es manejada por la Subsecretaría de Recursos Humanos, y su saldo al cierre de mes, representa las retenciones de ISR pendientes de enterar al SAT, las cuales se enteran a más tardar el día 17 del mes siguiente.

En cuanto al saldo de deudores está integrado por recursos otorgados pendientes de comprobar por el servidor público, los cuales se desglosan a detalle:

Descripción	Antigüedad de saldo				Total	Fecha de origen del saldo
	90 días	180 días	Menor/Igual 365 días	Mayor a 365 días		
Aguilar Bautista Luis Ángel	\$ 800.00	-	-	-	\$ 800.00	19/04/2022
León Gudño Carlos Alberto	\$ 2,394.74	-	-	-	\$ 2,394.74	17/02/2022
Córdova Jiménez Ashly	-\$ 100.00	-	-	-	-\$ 100.00	28/04/2022
Herrández Meranza Jesús A.	\$ 5.00				\$ 5.00	07/10/2022
Herrández Meranza Jesús A.	\$ 11.00				\$ 11.00	30/12/2022
Valenzuela Torres Jesús Fabián	\$ 1,899.64				\$ 1,899.64	15/12/2022
Córdova Duarte David Alejandro	\$ 3.00	-	-	-	\$ 3.00	15/06/2022
Valenzuela Sandoval Juan	\$ 700.00				\$ 700.00	24/02/2022
López Badilla Javier Arturo	\$ 199.92				\$ 199.92	11/03/2022
López Badilla Javier Arturo	\$ 2,500.00				\$ 2,500.00	13/04/2022
López Badilla Javier Arturo	\$ 700.00				\$ 700.00	19/04/2022
Camarena Vescas Raúl Alonso	\$ 952.48				\$ 952.48	15/04/2022
Organista Quino Ramiro	\$ 800.00				\$ 800.00	15/08/2022
Corral Agüero Francisco Javier	\$ 1,300.00				\$ 1,300.00	26/08/2022
Corral Agüero Francisco Javier	\$ 2,300.00				\$ 2,300.00	31/08/2022
Corral Agüero Francisco Javier	\$ 193.57				\$ 193.57	23/08/2022
Corral Agüero Francisco Javier	\$ 2,000.00				\$ 2,000.00	23/08/2022
Varios	-\$ 1.42				-\$ 1.42	*
<b>TOTAL</b>	<b>\$ 16,657.93</b>				<b>\$ 16,657.93</b>	

**ETCA-J-12**  
**Sistema Estatal de Evaluación**  
**Notas a los Estados Financieros**  
**COORDINACION ESTATAL DE PROTECCION CIVIL**  
**Al 31 de diciembre del 2022**  
**(PESOS)**

**INFORME TRIMESTRAL: CUARTO**

Con el propósito de dar cumplimiento a los artículos 46 y 49 de la Ley General de Contabilidad Gubernamental, los entes públicos deberán acompañar notas a los estados financieros cuyos rubros así lo requieran teniendo presente los postulados de revelación suficiente e importancia relativa con la finalidad, que la información sea de mayor utilidad para los usuarios.

A continuación, se presentan los tres tipos de notas que acompañan a los estados, a saber:

- a) Notas de desglose;
- b) Notas de memoria (cuentas de orden), y
- c) Notas de gestión administrativa.

**A. NOTAS DE DESGLOSE**

**1) NOTAS AL ESTADO DE SITUACION FINANCIERA**

**ACTIVO**

Efectivo y Equivalentes

Al 31 de diciembre de 2022, el rubro de efectivo y equivalentes se integra de la siguiente manera:

Número de cuenta	Descripción	Saldo al 31 de diciembre del 2022
1112-2-001	Banco Santander (México), S.A. Cta. 65507110628	\$262,369.70
1112-4-001	Banco Mercantil Del Norte S.A. Cta. 1196974023	\$1,373,702.16
1112-4-002	Banco Mercantil Del Norte S.A. Cta. 1196974032	\$1,379,537.90
1119-1-001	Crédito al Salario o Subsidio al Empleo	-0.51
Total efectivo y equivalentes		<b>\$3,015,609.25</b>

Las cuentas anteriores son de disposición inmediata, a la fecha del 31 de diciembre de 2022, la Coordinación Estatal de Protección Civil no ostenta cuentas de inversión, la cuenta Banco Santander 65507110628 es manejada para administrar precisamente los montos relacionados a Protección Civil, por lo cual debe de contener saldo suficiente para afrontar los eventos y contingencias relacionadas con el fin principal de la Coordinación. En cuanto a la cuenta de Banco Mercantil Del Norte S.A. Cta. 1196974023, fue aperturada con funciones señaladas como Fondo Revolvente para el manejo de recursos FOPREDENES, así como pago de honorarios fiduciarios y aportación inicial. Por otra parte, la cuenta Banco Mercantil del Norte S.A Cta. 1196974032, fue aperturada con funciones señaladas como Fondo Revolvente para el manejo de recursos del Fondo de Desastres Naturales del Estado de Sonora (FONDES).

*A*

*b*

ETCA-I-12

**Sistema Estatal de Evaluación  
Notas a los Estados Financieros  
COORDINACION ESTATAL DE PROTECCION CIVIL  
Al 31 de diciembre del 2022  
(PESOS)**

**INFORME TRIMESTRAL: CUARTO**

\* Cifra representa importe acumulado por saldos por importes menores en centavos por faltantes de comprobar y reintegros con excedentes.

**Bienes disponibles para su transformación o Consumo (Inventarios)**

A la fecha de este informe no presenta saldos en este rubro.

**Inversiones Financieras**

La Coordinación Estatal de Protección Civil no administra a la fecha de este informe, fideicomisos con estructura orgánica ni sin estructura orgánica, de igual manera a la fecha y por la prioridad de tener disponibles los recursos en cuentas bancarias destinado a la cobertura de desastres y contingencias, no cuenta con inversiones financieras.

1

1



**Sistema Estatal de Evaluación**  
**Notas a los Estados Financieros**  
**COORDINACION ESTATAL DE PROTECCION CIVIL**  
**Al 31 de diciembre del 2022**  
**(PESOS)**

**ETCA-112**

**INFORME TRIMESTRAL: CUARTO**

**Bienes Muebles, Inmuebles e Intangibles**

La Coordinación Estatal de Protección Civil, incluye en su contabilidad bienes muebles e inmuebles, los cuales fueron donados mediante oficio DGBDE-187/19 con fecha del 21 de febrero de 2019, por contrato de donación celebrado entre la Coordinación Estatal de Protección Civil y el Gobierno del Estado de Sonora. De dichos activos, algunos ya fueron dados de baja una vez aprobado por la Junta Directiva de la CEPC, y de igual forma, se han adquirido nuevos activos, quedando integrado los bienes muebles, inmuebles e intangibles de la CEPC al cierre del cuarto trimestre 2022 de la siguiente manera:

<b>1240</b>	<b>BIENES MUEBLES</b>		<b>\$8,749,464.19</b>
1241	MOBILIARIO Y EQUIPO DE ADMINISTRACIÓN		\$1,336,700.02
1242	MOBILIARIO Y EQUIPO EDUCACIONAL Y RECREATIVO		\$68,754.70
1243	EQUIPO E INSTRUMENTAL MEDICO Y DE LABORATORIO		\$1.15
1244	VEHICULOS Y EQUIPO DE TRANSPORTE		\$6,401,977.76
1246	MAQUINARIA, OTROS EQUIPOS Y HERRAMIENTAS		\$942,030.56
<b>1250</b>	<b>ACTIVOS INTANGIBLES</b>		<b>\$50,000.00</b>
1251	SOFTWARE		\$50,000.00

Los importes reflejados en contabilidad, fueron determinados en coordinación con el departamento de recursos materiales, parque vehicular, y contabilidad, basándose en importes de adquisición, valores comerciales, tiempo transcurrido, estado actual de los bienes, entre otros, y dichos resultados fueron puestos a consideración de la dirección administrativa y la coordinación.

La depreciación es aplicada de acuerdo a vida útil o porcentajes de depreciación, deterioro o amortización utilizados en los diferentes tipos de activos, de acuerdo los Parámetros de Estimación de Vida Útil emitidos por el CONAC en la "Guía de Vida Útil Estimada y Porcentajes de Depreciación."

✓

✓

**Sistema Estatal de Evaluación**  
**Notas a los Estados Financieros**  
**COORDINACION ESTATAL DE PROTECCION CIVIL**  
**Al 31 de diciembre del 2022**  
**(PESOS)**

**ETCA-1-12**

**INFORME TRIMESTRAL: CUARTO**

A la fecha de este informe, la depreciación del ejercicio actual de activos fijos se integra de la siguiente manera:

<b>Cuenta Contable</b>	<b>Descripción</b>	<b>Importe</b>	<b>Vida Útil</b>	<b>Tasa de Dep'n Anual</b>
1263-1-001	Dep'n Acumulada del Equipo de Transporte	\$134,812.50	4 años	25%
1263-1-002	Dep'n Acumulada de Muebles de Oficina y Estantería	\$25,478.88	10 años	10%
1263-1-003	Dep'n Acumulada de Equipo de Cómputo y de Tecnologías de la Información	\$139,427.11	3.33 años	30%
1263-1-004	Dep'n Acumulada de Sistemas de Aire Acondicionado, Calefacción y de Refrigeración Industrial y Comercial	\$5,702.49	10 años	10%
1263-1-005	Dep'n Acumulada de Equipo de Comunicación y Telecomunicación	\$2,236.48	10 años	10%
1263-1-006	Dep'n Acumulada de Herramientas y Maquinas-Herramientas	\$3,764.28	10 años	10%
1263-1-007	Dep'n Acumulada de Otros Mobiliarios y Equipos de Administración	\$1,483.06	10 años	10%
1263-1-008	Dep'n Acumulada de Cámaras Fotográficas y de Video	\$5,669.31	3 años	33%
1263-1-009	Dep'n Acumulada de Maquinaria y Equipo Eléctrico y Electrónico	\$4,934.59	10 años	10%
1263-1-010	Dep'n Acumulada de Equipo Aeroespacial	\$10,477.12	5 años	20%
	<b>Total de depreciación del 1ro de enero al 31 de diciembre 2022</b>	<b>\$333,985.82</b>		

A la fecha de este informe, la depreciación acumulada de activos fijos se integra de la siguiente manera:

<b>Cuenta Contable</b>	<b>Descripción</b>	<b>Importe</b>	<b>Vida Útil</b>	<b>Tasa de Dep'n Anual</b>
1263-1-001	Dep'n Acumulada del Equipo de Transporte	\$418,363.07	4 años	25%
1263-1-002	Dep'n Acumulada de Muebles de Oficina y Estantería	\$50,842.87	10 años	10%
1263-1-003	Dep'n Acumulada de Equipo de Cómputo y de Tecnologías de la Información	\$341,501.35	3.33 años	30%
1263-1-004	Dep'n Acumulada de Sistemas de Aire Acondicionado, Calefacción y de Refrigeración Industrial y Comercial	\$12,044.85	10 años	10%
1263-1-005	Dep'n Acumulada de Equipo de Comunicación y Telecomunicación	\$3,104.83	10 años	10%
1263-1-006	Dep'n Acumulada de Herramientas y Maquinas-Herramientas	\$14,429.74	10 años	10%
1263-1-007	Dep'n Acumulada de Otros Mobiliarios y Equipos de Administración	\$4,693.41	10 años	10%
1263-1-008	Dep'n Acumulada de Cámaras Fotográficas y de Video	\$5,705.12	3 años	33%
1263-1-009	Dep'n Acumulada de Maquinaria y Equipo Eléctrico y Electrónico	\$4,934.59	10 años	10%
1263-1-010	Dep'n Acumulada de Equipo Aeroespacial	\$10,477.12	5 años	20%
	<b>Total de depreciación acumulada al 31 de diciembre 2022</b>	<b>\$866,096.95</b>		

X

ETCA-I-12

Sistema Estatal de Evaluación  
Notas a los Estados Financieros  
**COORDINACION ESTATAL DE PROTECCION CIVIL**  
Al 31 de diciembre del 2022  
(PESOS)

**INFORME TRIMESTRAL: CUARTO**

Estimaciones y Deterioros

A la fecha de este informe, la Coordinación Estatal de Protección Civil, no cuenta con estimación de cuentas incobrables, deterioro de activos biológicos y cualquier otra que aplique.

Otros Activos

La Coordinación Estatal de Protección Civil no cuenta con Otros Activos que declarar.

h

M

**Sistema Estatal de Evaluación  
Notas a los Estados Financieros  
COORDINACION ESTATAL DE PROTECCION CIVIL  
Al 31 de diciembre del 2022  
(PESOS)**

ETCA-I-12

**INFORME TRIMESTRAL: CUARTO**

**PASIVO**

Cuentas y documentos por pagar

Al 31 de diciembre de 2022, el rubro de Cuentas y documentos por pagar, se integra de la siguiente manera:

Cuentas por Pagar a Corto Plazo al 31 de diciembre de 2022		
2110	CUENTAS POR PAGAR A CORTO PLAZO	\$ 805,250.65
2112	Proveedores por Pagar a Corto Plazo	\$ 269,001.39
2117	RETENCIONES Y CONTRIBUCIONES POR PAGAR A CORTO PLAZO	\$ 536,249.26

De las cuentas anteriormente mencionadas, el saldo de pasivos está integrado como se desglosa a detalle:

Descripción	Antigüedad del saldo			Total	Fecha de origen del saldo
	90 días	180 días	Menor/Igual a 365 días Mayor a 365 días		
<b>PROVEEDORES POR PAGAR A CORTO PLAZO</b>	<b>269,001.39</b>	-	-	<b>269,001.39</b>	
ESTACION DEC VERACRUZ S.A. DE C.V.	0.04			0.04	
SEBASTIAN GALVAN CHAVEZ	10.76			10.76	28/07/2022
TELEFONOS DE MEXICO SAB DE CV	-32			-32	30/08/2022
SERVICIOS FINANCIEROS Y BANCARIOS	10,390.15			10,390.15	31/12/2022
3F GREEN SAS DE CV	224,395.04			224,395.04	31/12/2022
LAURA ELENA RUIZ MEDINA	21,779.00			21,779.00	31/12/2022
RAUL EMILIO ORNELAS FIMBRES	5,985.60			5,985.60	31/12/2022
RAUL EMILIO ORNELAS FIMBRES	6,472.80			6,472.80	31/12/2022
<b>RETENCIONES Y CONTRIBUCIONES POR PAGAR A CORTO PLAZO</b>	<b>536,249.26</b>	-	-	<b>536,249.26</b>	
Retenciones de ISR	\$3,918.05			\$3,918.05	31/12/2022
Retenciones de ISR por sueldos	526,635.20			526,635.20	31/12/2022
Retenciones de IVA	5,696.01			5,696.01	31/012/2022
<b>Total</b>	<b>805,250.65</b>			<b>805,250.65</b>	

En cuanto al importe de proveedores está integrado por pagos pendientes a proveedores.

**Sistema Estatal de Evaluación  
Notas a los Estados Financieros  
COORDINACION ESTATAL DE PROTECCION CIVIL  
Al 31 de diciembre del 2022  
(PESOS)**

ETCA-I-12

**INFORME TRIMESTRAL: CUARTO**

El importe de las retenciones, estas corresponden a ISR por sueldos, de la nómina normal del mes de junio, así como el ISR y el IVA retenido por concepto de pago a contrato de servicio de limpieza a oficinas de esta Coordinación Estatal, mismas que se enteran ante el SAT a más tardar el día 17 del mes siguiente a la fecha de pago de la nómina, así como en el caso de ISR de ISR e IVA por pago de factura de servicios de limpieza.

Fondos de Bienes de Terceros en Administración y/o en Garantía a corto y largo plazo

A la fecha no se cuenta con Fondos de Bienes de Terceros en Administración y/o en Garantía a corto y largo plazo.

Pasivos Diferidos y otros

La Coordinación Estatal de Protección Civil no se encuentra sujeta aún a algún pasivo diferido dada su reciente creación.

**II) NOTAS AL ESTADO DE ACTIVIDADES**

Ingresos de Gestión

La Coordinación Estatal de Protección Civil, a la fecha de este informe, no ha obtenido ingresos por rubros de impuestos, cuotas y aportaciones de seguridad social, contribuciones de mejoras, derechos, productos, aprovechamientos, y de ingresos por venta de bienes y prestación de servicios.

Participaciones, Aportaciones, Convenios, Incentivos Derivados de la Colaboración Fiscal, Fondos Distintos de Aportaciones, Transferencias, Asignaciones, Subsidios y Subvenciones, y Pensiones y Jubilaciones

Los ingresos percibidos por la Coordinación Estatal de Protección Civil han sido subsidiados por la Secretaría de Gobierno, la cual ha designado \$62,008,084.00 para el Ejercicio del 2022 a esta entidad. A la fecha de este informe, por concepto de Transferencias, Asignaciones, Subsidios y Otras Ayudas, la CEPCC ha recibido los siguientes ingresos:

TRANSFERENCIAS, ASIGNACIONES, SUBSIDIOS Y OTRAS AYUDAS		
4220	TRANSFERENCIAS, ASIGNACIONES, SUBSIDIOS Y OTRAS AYUDAS	\$79,315,587.33
4221	TRANSFERENCIAS INTERNAS Y ASIGNACIONES DEL SECTOR PUBLICO	\$79,315,587.33

**Sistema Estatal de Evaluación**  
**Notas a los Estados Financieros**  
**COORDINACION ESTATAL DE PROTECCION CIVIL**  
**Al 31 de diciembre del 2022**  
**(PESOS)**

**ETCA-I-12**

**INFORME TRIMESTRAL: CUARTO**

Los cuales, están integrados de la siguiente manera:

Concepto	Ingreso al 31 de diciembre 2022
Subsidios Mensuales	6,999,996.00
Ingresos por concepto de ampliaciones	3,547,895.84
Ingresos por concepto de nómina	34,011,576.33
Ingresos para recursos de FOPREDENES	14,695,869.93
Ingresos para recursos de FONDES	20,060,249.23
<b>Total de ingresos</b>	<b>\$79,315,587.33</b>

Es importante mencionar, que, de los ingresos anteriormente descritos, se reciben en la cuenta bancaria de la CEPC, lo correspondiente a subsidios mensuales y ampliaciones presupuestales tramitadas por esta CEPC. En el caso de los ingresos por concepto de nómina, se maneja un registro virtual en una cuenta bancaria, ya que la nómina la procesa la Subsecretaría de Recursos Humanos, y ellos son los que se encargan de dispersar la nómina. En el rubro de otros ingresos, se refleja el ingreso a las cuentas bancarias como fondo Revolvente (FOPREDENES y FONDES).

De igual forma, a la fecha de este informe, se han recibido los subsidios mensuales de enero, febrero, marzo, abril, mayo, junio, julio, agosto, septiembre, octubre, noviembre y diciembre 2022.

*A*

*b*

ETCA-I-12

Sistema Estatal de Evaluación  
Notas a los Estados Financieros  
**COORDINACION ESTATAL DE PROTECCION CIVIL**  
Al 31 de diciembre del 2022  
(PESOS)

**INFORME TRIMESTRAL: CUARTO**

Otros Ingresos y Beneficios

A la fecha de este informe, la CEPC no cuenta con ingresos por concepto de "Ingresos Financieros, Incremento por Variación de Inventarios, Disminución del Exceso de Estimaciones por Pérdida o Deterioro u Obsolescencia, Disminución del Exceso de Provisiones, y de Otros Ingresos y Beneficios Varios".

Gastos y Otras Pérdidas

A la fecha de este informe, la CEPC cuenta con gastos y otras pérdidas, las cuales se componen de la siguiente manera:

<b>GASTOS Y OTRAS PÉRDIDAS</b>	
Gastos de Funcionamiento	<b>\$ 68,496,570.62</b>
Servicios Personales	34,022,803.05
Materiales y Suministros	26,361,941.33
Servicios Generales	8,111,826.24
Transferencias, Asignaciones, Subsidios y Otras Ayudas	-
Participaciones y Aportaciones	-
Intereses, Comisiones y Otros Gastos de la Deuda Pública	-
Otros Gastos y Pérdidas Extraordinarias	<b>\$ 333,985.82</b>
Estimaciones, Depreciaciones, Deterioros, Obsolescencia y Amortizaciones	333,985.82
Inversión Pública	-
<b>Total de Gastos y Otras Pérdidas</b>	<b>\$ 68,830,556.44</b>

De las cifras anteriormente descritas, el rubro de Gastos de Funcionamiento, se encuentra conformada principalmente por el rubro de Servicios personales (5110) \$ 34,022,803.05, seguido de Materiales y Suministros (5120) \$ 26,361,941.33, dentro de la cual, los importes más significativos se encuentran en el apartado de Blancos y otros productos textiles, excepto prendas de vestir (5127) por \$19,568,792.41, seguido por Materiales de administración, emisión de documentos y artículos oficiales (5121) por \$3,773,557.73, los que en su mayoría representa la compra de insumos por la declaratoria de emergencia presentada en los 2 últimos trimestres.

✓

h

ETCA-I-12

Sistema Estatal de Evaluación  
Notas a los Estados Financieros  
**COORDINACION ESTATAL DE PROTECCION CIVIL**  
Al 31 de diciembre del 2022  
(PESOS)

**INFORME TRIMESTRAL: CUARTO**

**III) NOTAS AL ESTADO DE VARIACION EN LA HACIENDA PÚBLICA**

Modificaciones al patrimonio contribuido por tipo, naturaleza y monto

Como se menciona en la nota de bienes muebles, inmuebles e intangibles, se reconoce en los registros contables un importe de \$8749464.19 correspondiente a donaciones de Activos Fijos a esta Coordinación Estatal de Protección Civil por parte del Gobierno del Estado de Sonora, de igual forma se han realizado bajas y altas de activos, reflejadas en el importe mencionado.

Monto y procedencia de los recursos que modifican al patrimonio generado

En el estado de variación en la hacienda pública, en el rubro de cambios en la hacienda pública, se presenta una reducción en donaciones de capital por \$6,503.49. En el apartado de variaciones de la hacienda pública / patrimonio generado 2022, se reflejan resultados de ejercicio actual y anteriores.

**IV) NOTAS AL ESTADO DE FLUJOS DE EFECTIVO**

Efectivo y Equivalentes

El análisis de los saldos inicial y final que figuran en la última parte del Estado de Flujos de Efectivo en la cuenta de efectivo y equivalentes es como sigue:

	2022 (A la fecha del informe)	2021 (Inicial 2021)
Efectivo en Bancos – Tesorería	3,015,609.25	\$229,446.90
Efectivo en Bancos- Dependencias	0	0
Inversiones temporales (hasta 3 meses)	0	0
Fondos con afectación específica	0	0
Depósitos de fondos de terceros y otros	0	0
<b>Total de Efectivo y Equivalentes</b>	<b>3,015,609.25</b>	<b>\$229,446.39</b>

A

b



ETCA-I-12

**Sistema Estatal de Evaluación  
Notas a los Estados Financieros  
COORDINACION ESTATAL DE PROTECCION CIVIL  
Al 31 de diciembre del 2022  
(PESOS)**

**INFORME TRIMESTRAL: CUARTO**

**Adquisiciones de bienes muebles e inmuebles**

En el cuarto trimestre, se han realizado altas de activos fijos por un importe de \$4,278,857.02 el cual se detalla a continuación:

Cuenta contable	Descripción	Importe	Fecha de alta
1246-5-56501	Equipo de Comunicación y Telecomunicación	222,401.94	26/12/2022
1246-6-56601	Maquinaria y equipo eléctrico y electrónico	592,151	26/12/2022
1241-1-51101	Mobiliario	103,329.32	25/12/2022
1241-1-51101	Mobiliario	24,957.40	25/12/2022
1244-1-54101	Automóviles y camiones	599,000.00	10/10/2022
1244-1-54101	Automóviles y camiones	1,405,400.00	30/11/2022
1244-2-54201	Carrocerías y remolques	702,990.16	28/10/2022
1244-3-54301	Equipo aeroespacial	628,627	26/12/2022
	total	4,278,857.02	

**Conciliación de los Flujos de Efectivo Netos de las Aplicaciones de Operación y los saldos de Resultados del Ejercicio**

	2022	2021
<b>Ahorro/Desahorro antes de rubros Extraordinarios</b>	\$ 751,184.94	\$ 721,853.50
Movimientos de partidas (o rubros) que no afectan al efectivo.	0	0
Depreciación	866,096.95	532,111.13
Amortización	0	0
Incrementos en las provisiones	0	0
Incremento en inversiones producido por revaluación	0	0
Garancia/pérdida en venta de propiedad, planta y equipo	0	0
Incremento en cuentas por cobrar	515,407.34	388,296.12
Incrementos en bienes intangibles	\$0	\$0
Incrementos en cuentas por pagar	805,250.65	444,472.56

X

6

ETCA-I-12

Sistema Estatal de Evaluación  
Notas a los Estados Financieros  
**COORDINACION ESTATAL DE PROTECCION CIVIL**  
Al 31 de diciembre del 2022  
(PESOS)

INFORME TRIMESTRAL: CUARTO

*Andáisis de cómo se obtiene, dentro del apartado Flujo de Efectivo de los Actividades de  
Financiamiento, dentro de Aplicación, el concepto "Otras aplicaciones de financiamiento"*

(+)	<b>ORIGENES</b>	<b>79,366,891.22</b>	
	Productos	0	
	Ingresos por venta de bienes y prestación de servicios	0	
	Transferencias, Asignaciones, Subsidios y Subvenciones, Pensiones y Jubilaciones	79,315,587.33	
	Otros orígenes de aplicación	51303.89	
(-)	<b>APLICACIONES</b>	<b>76,580,728.36</b>	
	Servicios Personales	34,022,803.05	
	Materiales y Suministros	26,361,941.33	
	Servicios Generales	8,111,826.24	
	Subsidios y Subvenciones	0	
	Ayudas Sociales	0	
	Donativos	0	
	Bienes Inmuebles, Infraestructura y Construcciones en Proceso	0	
	Bienes muebles	8,084,157.74	
	Diferencia entre orígenes y aplicaciones	0	<b>2,786,162.86</b>
(+)	Abonos balanza de comprobación efectivo y bancos e Inversión	46,175,537.14	
(-)	Cargos balanza de comprobación efectivo, bancos e Inversión	48,961,700.00	
	Diferencia entre abono y cargo balanza de comprobación y efectivo y bancos e inversión		<b>-2,786,162.86</b>
	Total otras aplicaciones de financiamiento		<b>0.00</b>

*A*

*B*

ETCA-I-12

Sistema Estatal de Evaluación  
Notas a los Estados Financieros  
**COORDINACION ESTATAL DE PROTECCION CIVIL**  
Al 31 de diciembre del 2022  
(PESOS)

INFORME TRIMESTRAL: CUARTO

**V) CONCILIACION ENTRE LOS INGRESOS PRESUPUESTARIOS Y CONTABLES, ASI COMO ENTRE LOS  
EGRESOS PRESUPUESTARIOS Y CONTABLES**

*Conciliación entre los ingresos Contables y Presupuestales*

1.-TOTAL DE INGRESOS PRESUPUESTARIOS	\$ 79,315,587.33
2. MÁS INGRESOS CONTABLES NO PRESUPUESTARIOS	0
2.1 INGRESOS FINANCIEROS	0
2.2 INCREMENTO POR VARIACIÓN DE INVENTARIOS	0
2.3 DISMINUCIÓN DEL EXCESO DE ESTIMACIONES POR PÉRDIDA O DETERIORO U OBSOLESCENCIA	0
2.4 DISMINUCIÓN DEL EXCESO DE PROVISIONES	0
2.5 OTROS INGRESOS Y BENEFICIOS VARIOS	0
2.6 OTROS INGRESOS CONTABLES NO PRESUPUESTARIOS	0
3. MENOS INGRESOS PRESUPUESTARIOS NO CONTABLES	0
3.1 APROVECHAMIENTOS PATRIMONIALES	0
3.2 INGRESOS DERIVADOS DE FINANCIAMIENTOS	0
3.3 OTROS INGRESOS PRESUPUESTARIOS NO CONTABLES	0
<b>4. TOTAL DE INGRESOS CONTABLES</b>	<b>\$ 79,315,587.33</b>

6

ETCA-I-12

Sistema Estatal de Evaluación  
Notas a los Estados Financieros  
**COORDINACION ESTATAL DE PROTECCION CIVIL**  
Al 31 de diciembre del 2022  
(PESOS)

INFORME TRIMESTRAL: CUARTO

Conciliación entre los egresos Contables y Presupuestales

1.-TOTAL DE EGRESOS PRESUPUESTARIOS	\$76,580,728.36
2. MENOS EGRESOS PRESUPUESTARIOS NO CONTABLES	8,084,157.74
2.1 MATERIAS PRIMAS Y MATERIALES DE PRODUCCIÓN Y COMERCIALIZACIÓN	0
2.2 MATERIALES Y SUMINISTROS	0
2.3 MOBILIARIO Y EQUIPO DE ADMINISTRACION	824,522.62
2.4 MOBILIARIO Y EQUIPO EDUCACIONAL Y RECREATIVO	68,719.05
2.5 EQUIPO E INSTRUMENTAL MEDICO Y DE LABORATORIO	0
2.6 VEHICULOS Y EQUIPO DE TRANSPORTE	6,311,977.76
2.7 EQUIPO DE DEFENSA Y SEGURIDAD	0
2.8 MAQUINARIA, OTROS EQUIPOS Y HERRAMIENTAS	878,938.31
2.9 ACTIVOS BIOLÓGICOS	0
2.10 BIENES INMUEBLES	0
2.11 ACTIVOS INTANGIBLES	0
2.12 OBRA PUBLICA EN BIENES DE DOMINIO PUBLICO	0
2.13 OBRA PUBLICA EN BIENES PROPIOS	0
2.14 ACCIONES Y PARTICIPACIONES DE CAPITAL	0
2.15 COMPRA DE TITULOS Y VALORES	0
2.16 CONCESION DE PRESTAMOS	0
2.17 INVERSIONES EN FIDEICOMISOS, MANDATOS Y OTROS ANALOGOS	0
2.18 PROVISIONES PARA CONTINGENCIAS Y OTRAS EROGACIONES ESPECIALES	0
2.19 AMORTIZACION DE LA DEUDA PUBLICA	0
2.20 ADEUDOS DE EJERCICIOS FISCALES ANTERIORES (ADEFAS)	0
2.21 OTROS EGRESOS PRESUPUESTARIOS NO CONTABLES	0
3. MÁS GASTOS CONTABLES NO PRESUPUESTARIOS	333,985.82
3.1 ESTIMACIONES, DEPRECIACIONES, DETERIOROS, OBSOLESCENCIA Y AMORTIZACIONES	333,985.82
3.2 PROVISIONES	0
3.3 DISMINUCIÓN DE INVENTARIOS	0
3.4 AUMENTO POR INSUFICIENCIA DE ESTIMACIONES POR PÉRDIDA O DETERIORO U OBSOLESCENCIA	0
3.5 AUMENTO POR INSUFICIENCIA DE PROVISIONES	0
3.6 OTROS GASTOS	0
3.7 OTROS GASTOS CONTABLES NO PRESUPUESTARIOS	0
4. TOTAL DE GASTOS CONTABLES	\$68,830,556.44

N

W

ETCA-I-12

**Sistema Estatal de Evaluación  
Notas a los Estados Financieros  
COORDINACION ESTATAL DE PROTECCION CIVIL  
Al 31 de diciembre del 2022  
(PESOS)**

**INFORME TRIMESTRAL: CUARTO**

**B. NOTAS DE MEMORIA (CUENTAS DE ORDEN)**

Las cuentas de orden se utilizan para registrar movimientos de valores que no afecten o modifiquen el balance del ente contable, sin embargo, su incorporación en libros es necesaria con fines de recordatorio contable, de control y en general sobre los aspectos administrativos, o bien, para consignar sus derechos o responsabilidades contingentes que puedan, o no, presentarse en el futuro.

Las cuentas que se manejan para efectos de estas Notas son las siguientes, así como su saldo según balanza al 31 de diciembre de 2022:

**Cuentas de Orden Contables**

a. Bienes concesionados o en comodato	Saldo al 31 de diciembre 2022
7610 Contrato de concesión por bienes	\$ 316,884.00
7630 Contrato de Comodato por bienes	\$ 986,438.00

**Cuentas de Orden Presupuestales**

a. Ley de Ingresos	Saldo al 31 de diciembre 2022
8110 Ley de Ingresos Estimada	\$62,008,084.00
8120 Ley de Ingresos por Ejecutar	\$6,300,641.74
8130 Modificaciones a la Ley de Ingresos Estimada	\$23,608,145.07
8140 Ley de Ingresos Devengada	\$79,315,587.33
8150 Ley de Ingresos Recaudada	\$79,315,587.33

b. Ley de Egresos	Saldo al 31 de diciembre 2022
8210 Presupuesto de Egresos Aprobado	\$62,008,084.00
8220 Presupuesto de Egresos por Ejercer	\$9,046,053.29
8230 Presupuesto de Egresos Modificado	\$23,608,145.07
8240 Presupuesto de Egresos Comprometido	\$76,570,175.78
8250 Presupuesto de Egresos Devengado	\$76,580,728.36
8260 Presupuesto de Egresos Ejercido	\$76,580,728.36
8270 Presupuesto de Egresos Pagado	\$76,580,728.36

ADEFAS	
ADEFAS 2015	\$784,157.22
ADEFAS 2016	\$166,866.00
	\$951,023.22

ETCA-I-12

Sistema Estatal de Evaluación  
Notas a los Estados Financieros  
**COORDINACION ESTATAL DE PROTECCION CIVIL**  
Al 31 de diciembre del 2022  
(PESOS)

INFORME TRIMESTRAL: CUARTO

**C. NOTAS DE GESTION ADMINISTRATIVA**

**1. INTRODUCCION**

Los Estados Financieros de los entes públicos, proveen de información financiera a los principales usuarios de la misma, al Congreso y a los ciudadanos. El objetivo del presente documento es la revelación del contexto y de los aspectos económicos-financieros más relevantes que influyeron en las decisiones del periodo, y que deberán ser considerados en la elaboración de los estados financieros para la mayor comprensión de los mismos y sus particularidades.

De esta manera, se informa y explica la respuesta del gobierno a las condiciones relacionadas con la información financiera de cada periodo de gestión; además, de exponer aquellas políticas que podrían afectar la toma de decisiones en periodos posteriores.

**2. PANORAMA ECONOMICO Y FINANCIERO**

La Coordinación Estatal de Protección Civil del Estado de Sonora, cumple sus primeros años de formación como organismo público descentralizado sectorizado a la Secretaría de Gobierno, a la fecha opera a través de las transferencias estatales recibidas, para llevar a cabo las funciones establecidas en la Ley no. 282 de Protección Civil del Estado de Sonora, así el gasto operativo.

De igual forma, es importante mencionar que esta Coordinación Estatal de Protección Civil, es parte fundamental y operativa para la atención de la Declaratoria de Emergencia y Contingencia Sanitaria Epidemiológica por COVID-19, publicada en Tomo CCV del Boletín Oficial con fecha del 25 de Marzo del 2019, así como en el Diario Oficial de la Federación, en donde se publicó con fecha del 30 de Marzo del 2020 el Acuerdo por el que se declara como Emergencia Sanitaria por Fuerza mayor, a la epidemia de enfermedad generada por el virus SARS-CoV2 (COVID 19), ya que tiene su responsabilidad atender la protección y salvaguarda de la integridad física de las personas, su patrimonio y el entorno en el que se desenvuelven, además realizar actos de inspección, conforme al programa anual, para constatar el cumplimiento de las disposiciones relativas a la constitución de Unidades Internas y a la formulación y aplicación de los Programas Internos a Cargo de Propietarios poseedores o encargados de los establecimientos, edificaciones e inmuebles, lo cual constituye una función fundamental a cargo del Estado.

**3. AUTORIZACION E HISTORIA**

Fecha de creación

Mediante Boletín Oficial publicado el día 11 de junio de 2018, Ley número 282, se crea la Coordinación Estatal de Protección Civil como un Organismo Público descentralizado, con personalidad jurídica y patrimonio propio, sectorizado a la Secretaría de Gobierno. Cabe mencionar que esta nueva Entidad Gubernamental se genera derivado de la Unidad Estatal de Protección Civil, transfiriendo algunos de sus recursos materiales, financieros, humanos y tecnológicos a la hoy Coordinación Estatal de Protección Civil.

ETCA-I-12

**Sistema Estatal de Evaluación  
Notas a los Estados Financieros  
COORDINACION ESTATAL DE PROTECCION CIVIL  
Al 31 de diciembre del 2022  
(PESOS)**

**INFORME TRIMESTRAL: CUARTO**

Principales cambios en su estructura

En el mismo decreto se establecen funciones de autoridad administrativa, su funcionamiento se regirá por lo dispuesto en la Ley General de Protección Civil, en la Ley número 282, en el reglamento de la Ley y demás disposiciones legales y administrativas que resulten aplicables.

**4. ORGANIZACIÓN Y OBJETO SOCIAL**

**a. Objeto Social**

La Coordinación Estatal de Protección Civil tiene por objeto ejecutar las políticas, programas y acciones de Protección Civil en el Estado con el fin de, salvaguardar la integridad física de las personas, su patrimonio y entorno, así como el funcionamiento de los servicios vitales y sistemas estratégicos; en caso de riesgo, emergencia, siniestro o desastre.

**b. Principales Actividades**

- Elaborar, ejecutar y aprobar el Programa Estatal y los subprogramas que derivan del mismo, con la participación que corresponda al Consejo Estatal y demás instituciones y organismos de los sectores público, social y privado.
- Establecer distritos de protección civil con el objeto de que coordinen regionalmente las acciones procedentes en materia
- Asesorar a los ayuntamientos cuando éstos así lo soliciten, en materia de protección civil.
- Dictaminar y autorizar, previo pago de los derechos correspondientes, los siguientes servicios en materia de Protección Civil: Programas Internos, Procedimientos para la colocación de señales de Protección Civil, Planes de Contingencia, dictámenes técnicos, diagnóstico de riesgo, capacitación, análisis de riesgo, entre otros.

**c. Ejercicio Fiscal**

Las cifras contenidas en los Estados Financieros y que se mencionan en estas notas se presentan al 31 de diciembre del ejercicio fiscal 2022

**d. Régimen Jurídico**

La Coordinación Estatal de Protección Civil es un organismo público descentralizado sectorizado a la Secretaría de Gobierno del Estado de Sonora, con personalidad Jurídica y Patrimonio Propios.

**e. Consideraciones fiscales del ente**

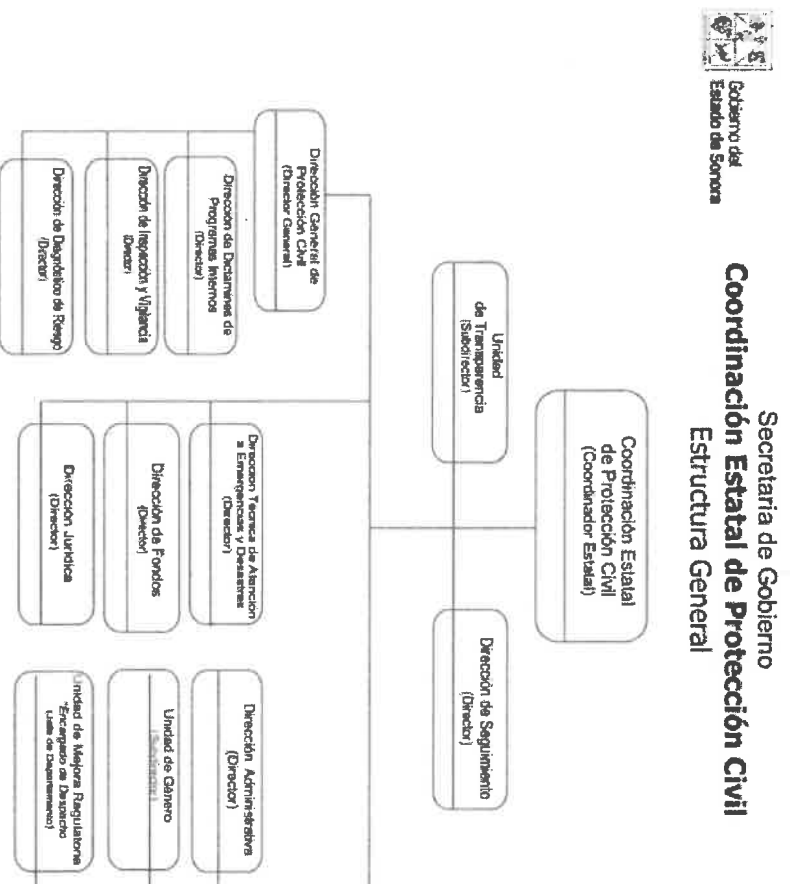
La Coordinación Estatal de Protección Civil, opera bajo el régimen de Personas Morales con fines no lucrativos. Sus obligaciones fiscales son: presentación de Declaración Informativa mensual de Proveedores; Pago mensual de ISR por sueldos y salarios; y dado el caso retenciones que se generen derivado de sus obligaciones fiscales.

**Sistema Estatal de Evaluación  
Notas a los Estados Financieros  
COORDINACION ESTATAL DE PROTECCION CIVIL  
Al 31 de diciembre del 2022  
(PESOS)**

**INFORME TRIMESTRAL: CUARTO**

*f. Estructura organizacional básica*

La Coordinación Estatal de Protección Civil está integrada por la siguiente estructura básica:



**Órgano máximo de Gobierno**

Es importante aclarar, en base al artículo 28, capítulo III del Boletín Oficial con fecha de publicación del 11 de junio del 2018, que la Junta Directiva será el máximo Órgano de Gobierno de la Coordinación Estatal, y se integrará por:

- I. Un Presidente, que será el Secretario de Gobierno; y
- II. Seis Vocales, que serán:
  - a) El Secretario de Hacienda;
  - b) El Secretario de Salud Pública;
  - c) El Secretario de Educación y Cultura;
  - d) El Secretario de Desarrollo Social;
  - e) El Secretario de Infraestructura y Desarrollo Urbano; y;
  - f) El Secretario de Agricultura, Ganadería, Recursos Hidráulicos, Pesca y Agricultura





ETCA-1-12

Sistema Estatal de Evaluación  
Notas a los Estados Financieros  
**COORDINACION ESTATAL DE PROTECCION CIVIL**  
Al 31 de diciembre del 2022  
(PESOS)

**INFORME TRIMESTRAL: CUARTO**

9. Fideicomisos, mandatos y análogos de los cuales es fideicomitente o fideicomisario

En apego al artículo 67 de la Ley General de Contabilidad Gubernamental, los entes obligados publicarán en internet la información sobre los montos efectivamente pagados durante el periodo por concepto de ayudas y subsidios a los sectores económicos y sociales, en el presente periodo no se han realizado aportaciones estatales.

**5. BASES DE PREPARACION DE LOS ESTADOS FINANCIEROS**

Normatividad CONAC y disposiciones aplicables

La información financiera se elabora apeándose a la Ley General de Contabilidad Gubernamental (LGCG), así como a lo establecido en las Normas Contables y lineamientos emitidos por el órgano para la Armonización de la Contabilidad Gubernamental (CONAC), así como las demás disposiciones aplicables.

Reconocimiento, valuación y revelación de diferentes rubros

Debido a que los bienes muebles que conforman el patrimonio de esta Coordinación vienen de una donación, fueron determinados en coordinación con el departamento de recursos materiales, parque vehicular, y contabilidad, basándose en importes de adquisición, valores comerciales, tiempo transcurrido, estado actual de los bienes, entre otros, y dichos resultados fueron puestos a consideración de la dirección administrativa y la coordinación.

En el caso de que en futuras ocasiones se presenten adquisiciones de bienes muebles, con presupuesto autorizado para ejercicio de tal manera, se registrarán a costo de adquisición.

Postulados básicos

Para el tratamiento de la información contable, financiera, y presupuestal, es importante mencionar que esta CEPC cumple con los Postulados Básicos de contabilidad, los cuales son:

- Sustancia Económica
- Entes Públicos
- Existencia Permanente
- Revelación Suficiente
- Importancia Relativa
- Registro e integración presupuestaria
- Devengo contable
- Valuación
- Dualidad Económica
- Consistencia

*N*

*A*

ETCA-I-12

Sistema Estatal de Evaluación  
Notas a los Estados Financieros  
COORDINACION ESTATAL DE PROTECCION CIVIL  
Al 31 de diciembre del 2022  
(PESOS)

INFORME TRIMESTRAL: CUARTO

Normatividad supletoria

Nada que informar en este apartado.

**6. POLITICAS DE CONTABILIDAD SIGNIFICATIVAS**

Con la finalidad de cumplir con lo establecido en la Ley General de Contabilidad Gubernamental, las operaciones se llevan en el sistema-software denominado SAACG. Net (Sistema Automatizado de Administración y Contabilidad Gubernamental. Net) el cual es una herramienta informática desarrollada por el INDETEC (Instituto para el desarrollo técnico de las Haciendas Públicas) dirigida a municipios y organismos públicos descentralizados de estados y municipios que requieren de una aplicación más robusta para soportar mayor número de operaciones, para facilitar e integrar sus operaciones presupuestales, administrativas, contables y financieras, construyendo automáticamente la contabilidad con un enfoque de gestión. Mismo que en su alimentación se sigue actualizándose en el día a día para llegar a ser un sistema que se sujeta registrando de manera armónica, delimitada y específica las operaciones presupuestarias y contables derivadas de la gestión pública, así como otros flujos económicos; generando de así estados financieros confiables, oportunos, comprensibles y comparables como establece la ley.

a. Actualización

A la fecha, no se ha realizado actualización del valor de activos y pasivos y hacienda Pública/Patrimonio, reconociéndolos a costo histórico

b. Realización de Operaciones en el extranjero

A la fecha de este informe, no se han realizado operaciones en el extranjero.

c. Método de valuación de la inversión en acciones

A la fecha, esta CEPC no cuenta con inversión en acciones.

d. Sistema y método de valuación de inventarios Y costo de lo vendido

A la fecha de este informe, no se cuenta con inventarios de materia prima

e. Beneficios a empleados

Al personal de esta CEPC, se le otorgan las prestaciones aplicables a todo Servidor Público del Gobierno del Estado de Sonora

f. Provisiones

Nada que informar en este apartado.

g. Reservas

Nada que informar en este apartado.

ETCA-1-12

**Sistema Estatal de Evaluación  
Notas a los Estados Financieros  
COORDINACION ESTATAL DE PROTECCION CIVIL  
Al 31 de diciembre del 2022  
(PESOS)**

**INFORME TRIMESTRAL: CUARTO**

***h. Cambios en políticas contables***

La Coordinación Estatal de Protección Civil, se rige según lo establecido en:

- Ley General de Contabilidad Gubernamental
- leyes, normas o lineamientos de CONAC
- Ley de Adquisiciones, Arrendamientos y Servicios del Estado de Sonora
- Ley de Disciplina Financiera
- Manual de Programación y Presupuestación para el Ejercicio del Gasto 2021
- Demás normatividad aplicable

De igual forma, la CEPCC cuenta con distintas políticas y lineamientos internos autorizados por la Junta de Gobierno, referentes a Cuentas por cobrar y deudores diversos; Manejo de caja chica, Manejo y Control de Equipo de Transporte; Normas que regulan los procedimientos, términos y requisitos conforme a los cuales se autorizan las transferencias de recursos entre programas, subprogramas y proyectos; otorgamiento y comprobación de viáticos y gastos por comprobar, entre otros.

El 27 de abril del 2016, fue publicado el Decreto que contiene la Ley de Disciplina Financiera de las Entidades Federativas y los Municipios, y mediante el mismo instrumento, se reforman, adicionan y derogan diversas disposiciones de las Leyes de Coordinación Fiscal, General de Deuda Pública y General de Contabilidad Gubernamental

Esta Ley tiene como objeto establecer los criterios generales de responsabilidad hacendaria y financiera que regirán a las Entidades Federativas y los Municipios, así como a sus respectivos Entes Públicos, para un manejo sostenible de sus finanzas públicas.

Las Entidades Federativas, los Municipios y sus Entes Públicos se sujetarán a las disposiciones establecidas en la presente Ley y administrarán sus recursos con base en los principios de legalidad, honestidad, eficacia, eficiencia, economía, racionalidad, austeridad, transparencia, control y rendición de cuentas.

Los Entes Públicos de las Entidades Federativas y los Municipios deben cumplir, respectivamente, lo dispuesto en los Capítulos I y II del Título Segundo de esta Ley, de conformidad con la normatividad contable aplicable, lo cual obliga en el marco de esta ley y los formatos establecidos en el CONAC a presentar un cúmulo de información el cual se presenta por el Congreso del Estado en los llamados ETCA y PCPA.

***i. Reclasificaciones***

Nada que informar en este apartado.

***l. Depuración Y cancelación de saldos***

A la fecha, no se cuenta con depuración de cuentas y cancelación de saldos, ya que no existen estimaciones de cuentas incobrables

Sistema Estatal de Evaluación  
Notas a los Estados Financieros  
**COORDINACION ESTATAL DE PROTECCION CIVIL**  
Al 31 de diciembre del 2022  
(PESOS)

ETCA-L-12

**INFORME TRIMESTRAL: CUARTO**

**7. POSICION EN MONEDA EXTRANJERA Y PROTECCION POR RIESGO CAMBIARIO**

Al respecto, no se hace ninguna anotación, ya que esta Coordinación no cuenta con registros de ningún tipo en posición en Moneda Extranjera, ni por riesgo cambiario.

**8. REPORTE ANALITICO DEL ACTIVO**

*a. Vida útil o porcentajes de depreciación, deterioro o amortización*

La depreciación es aplicada de acuerdo a vida útil o porcentajes de depreciación, deterioro o amortización utilizados en los diferentes tipos de activos, de acuerdo los Parámetros de Estimación de Vida Útil emitidos por el CONAC en la "Guía de Vida Útil Estimada y Porcentajes de Depreciación, los cuales son los siguientes:

<b>Cuenta Contable</b>	<b>Descripción</b>	<b>Años de vida útil</b>	<b>Depreciación Anual (%)</b>
1263-1-001	Equipo de Transporte	4	25%
1263-1-002	Muebles de Oficina y Estantería	10	10%
1263-1-003	Equipo de Cómputo y de Tecnologías de la Información	3,333	30%
1263-1-004	Sistemas de Aire Acondicionado, Calefacción y Refrigeración Industrial	10	10%
1263-1-005	Equipo de Comunicación y Telecomunicación	10	10%
1263-1-006	Herramientas y Maquinas-Herramientas	10	10%
1263-1-007	Otros Mobiliarios y Equipos de Administración	10	10%
1263-1-008	Cámara Fotográficas y Video	3,003	33%

Los activos intangibles (software), se amortizarán en base a la vigencia que tienen, para la cual se adquirieron.

*b. Cambios en el porcentaje de depreciación o valor residual de los activos*

A la fecha de este informe, no se realizaron cambios en los porcentajes de depreciación o valor residual de los activos.

*c. Importe de los gastos capitalizados en el ejercicio*

A la fecha de este informe, esta CEPC no cuenta con gastos capitalizados, tanto financieros como de investigación y desarrollo.

*d. Riesgos por tipo de cambio o tipo de interés de las inversiones financieras*

A la fecha de este informe, la CEPC no cuenta con inversiones financieras.

*e. Valor activado en el ejercicio de los bienes construidos por la entidad*

A la fecha de este informe, no hay nada que informar, ya que la CEPC no cuenta con bienes construidos.

ETCA-I-12

Sistema Estatal de Evaluación  
Notas a los Estados Financieros  
COORDINACION ESTATAL DE PROTECCION CIVIL  
Al 31 de diciembre del 2022  
(PESOS)

INFORME TRIMESTRAL: CUARTO

f. Otras circunstancias de carácter significativo que afecten el activo

A la fecha de este informe, la CEPC no cuenta con circunstancias de carácter significativo que afecten el activo, tales como bienes en garantía, señalados en embargos, litigios, títulos de Inversiones entregados en garantías, baja significativa del valor de inversiones financieras, etc.

g. Desmantelamiento de activos, procedimientos, implicaciones, efectos contables

En el presente ejercicio se dieron de baja activos por ser obsoletos para este Organismo: afectando las cuentas de Bienes Muebles contra Donaciones de Activos, en apego a la Normatividad aplicable para tal efecto.

h. Administración de activos, planeación con el objetivo de que el ente los utilice de manera más efectiva

No se realizaron registros por este concepto.

**9. FIDEICOMISOS, MANDATOS Y ANALOGOS**

A la fecha de este informe, la Coordinación Estatal de Protección Civil, no cuenta con Fideicomisos, mandatos y análogos.

**10. REPORTE DE LA RECAUDACION**

a. Análisis del comportamiento de la recaudación correspondiente al ente público o cualquier tipo de ingreso

Esta CEPC no recibe ingresos propios, a la fecha de este informe, en su cuenta bancaria,

b. Proyección de la recaudación de ingresos en el mediano plazo

Esta CEPC no recibe ingresos propios, a la fecha de este informe, en su cuenta bancaria,

**11. INFORMACION SOBRE LA DEUDA Y EL REPORTE ANALITICO DE LA DEUDA**

a. Deuda respecto al PIB, y deuda respecto a la recaudación

Nada que informar para el periodo que se reporta.

b. Información de manera agrupada por tipo de valor gubernamental o instrumento financiero

Nada que informar para el periodo que se reporta.

*M*

*b*

ETCAI-12

Sistema Estatal de Evaluación  
Notas a los Estados Financieros  
**COORDINACION ESTATAL DE PROTECCION CIVIL**  
Al 31 de diciembre del 2022  
(PESOS)

INFORME TRIMESTRAL: CUARTO

**12. CALIFICACIONES OTORGADAS**

Nada que informar para el periodo que se reporta.

**13. PROCESOS DE MEJORA**

a. Principales Políticas de control interno

La Coordinación Estatal de Protección Civil, cuenta con distintos lineamientos y políticas de control interno, como lo son:

- Lineamientos de Cuentas por Cobrar y Deudores Diversos
- Lineamientos para el Manejo de Caja Chica
- Lineamientos para el Manejo y Control de Equipo de Transporte
- Lineamientos sobre el Sistema de Control de Bienes Muebles e Inmuebles
- Normas que regulan los procedimientos, términos y requisitos conforme a los cuales se realizan las transferencias de recursos entre programas
- Políticas de Desempeño de las Funciones de Almacenamiento e Inventarios
- Políticas Internas de Control y Desempeño de los Servicios Personales
- Políticas para el Otorgamiento y comprobación de viáticos y Gastos por Comprobar
- Lineamientos para la racionalización
- Lineamientos para el ahorro de combustible
- Programa de Racionalización de Servicios Básicos y Consumibles
- Entre otros

b. Medidas de desempeño financiero, metas y alcance

**14. INFORMACIÓN POR SEGMENTOS**

La Coordinación Estatal de Protección Civil, realiza sus registros contables por segmentos por cada una de las Unidades Administrativas, las cuales son:

- C01 – Oficina del Coordinador Estatal
- C02 – Dirección General de la CEPC
- C03 – Dictaminación de Programas Internos
- C04 – Inspección y Vigilancia
- C05 – Diagnóstico de Riesgo
- C06 – Dirección Técnica de Atención a Emergencias y Desastres
- C07 – Dirección de Seguimientos
- C08 – Dirección Jurídica
- C09 – Dirección de Fondos
- C10 – Dirección Administrativa
- C11 – Organismo Interno de la CEPC
- C12 – Unidad de Género
- C13 – Unidad de Mejora Regulatoria
- C14 – Unidad de Transparencia





ETCA-I-12

Sistema Estatal de Evaluación  
Notas a los Estados Financieros  
**COORDINACION ESTATAL DE PROTECCION CIVIL**  
Al 31 de diciembre del 2022  
(PESOS)

**INFORME TRIMESTRAL: CUARTO**

Se presenta en los formatos ETCA-II-07 y ETCA II-08 el ejercicio del presupuesto de egresos por unidad administrativa

**15. EVENTOS POSTERIORES AL CIERRE**

Nada que informar durante el periodo que se reporta

**16. PARTES RELACIONADAS**

A la fecha de este informe, no existen partes relacionadas que pudieran ejercer influencia significativa sobre la toma de decisiones financieras y operativas.

**17. RESPONSABILIDAD SOBRE LA PRESENTACION RAZONABLE DE LA INFORMACIÓN CONTABLE**

"Bajo protesta de decir verdad, declaramos que los Estados Financieros y sus notas, son razonablemente correctos y son responsabilidad del emisor".

  
MTRRO. DAVID ALEJANDRO CORDOVA

DUARTE  
DIRECTOR ADMINISTRATIVO

  
LIC. JUAN MANUEL GONZALEZ

ALVARADO  
COORDINADOR ESTATAL DE  
PROTECCIÓN CIVIL

## COORDINACION ESTATAL DE PROTECCION CIVIL

ETCA-II-01

## Estado Analítico de Ingresos

Del 01 de enero al 31 de diciembre de 2022

## INFORME TRIMESTRAL: CUARTO

Rubros de Ingresos	Ingreso					Diferencia
	Estimado	Ampliaciones y Reducciones (+ ó -)	Modificado	Devengado	Recaudado	
	(1)	(2)	(3= 1 +2)	(4)	(5)	
Impuestos			0			0
Cuotas y Aportaciones de Seguridad Social	0	0	0	0	0	0
Contribuciones de Mejoras	0	0	0	0	0	0
Derechos	0	0	0	0	0	0
Productos	0	0	0	0	0	0
Aprovechamientos	0	0	0	0	0	0
Ingresos por Ventas de Bienes, Prestacion de Servicios y Otros Ingresos	0	0	0	0	0	0
Participaciones, Aportaciones, Convenios, Incentivos Derivados de la Colaboración Fiscal y Fondos Distintos de Aportaciones	0	0	0	0	0	0
Transferencias, Asignaciones, Subsidios y Subvenciones, y Pensiones y Jubilaciones	62,008,084.00	23,608,145.07	85,616,229.07	79,315,587.33	79,315,587.33	17,307,503.33
Ingresos Derivados de Financiamientos			0			0
<b>Total</b>	<b>62,008,084</b>	<b>23,608,145</b>	<b>85,616,229</b>	<b>79,315,587</b>	<b>79,315,587</b>	<b>17,307,503</b>
					<b>Ingresos Excedentes</b>	<b>17307503.33</b>



Rubros de Ingresos	Ingreso					Diferencia
	Estimado	Ampliaciones y Reducciones (+ ó -)	Modificado	Devengado	Recaudado	
	(1)	(2)	(3= 1 +2)	(4)	(5)	
<b>Estado Analítico de Ingresos Por Fuente de Financiamiento</b>	<b>Ingreso</b>					
	Estimado	Ampliaciones y Reducciones (+ ó -)	Modificado	Devengado	Recaudado	Diferencia
	(1)	(2)	(3= 1 +2)	(4)	(5)	(6= 5 - 1)
<b>Ingresos del Poder Ejecutivo Federal o Estatal y de los Municipios</b>	0	0	0	0	0	0
Impuestos	0	0	0	0	0	0
Cuotas y Aportaciones de Seguridad Social	0	0	0	0	0	0
Contribuciones de Mejoras	0	0	0	0	0	0
Derechos	0	0	0	0	0	0
Productos <sup>1</sup>	0	0	0	0	0	0
Aprovechamientos <sup>2</sup>	0	0	0	0	0	0
Participaciones, Aportaciones, Convenios, Incentivos Derivados de la Colaboración Fiscal y Fondos Distintos de Aportaciones	0	0	0	0	0	0
Transferencias, Asignaciones, Subsidios y Subvenciones, y Pensiones y Jubilaciones	0	0	0	0	0	0
<b>Ingresos De los Entes Públicos de los Poderes Legislativo y Judicial, de los Órganos Autonomos y del Sector Paraestatal o Paramunicipal, así como de las Empresas Productivas del Estado</b>	<b>62,008,084</b>	<b>23,608,145</b>	<b>85,616,229</b>	<b>79,315,587</b>	<b>79,315,587</b>	<b>17,307,503</b>
Cuotas y Aportaciones de Seguridad Social	0	0	0	0	0	0
Productos <sup>1</sup>	0	0	0	0	0	0
Ingresos por ventas de Bienes, Prestación de Servicios y Otros Ingresos <sup>3</sup>	0	0	0	0	0	0
Transferencias, Asignaciones, Subsidios y Subvenciones, y Pensiones y Jubilaciones	62,008,084	23,608,145.07	85,616,229	79,315,587	79,315,587	17,307,503
<b>Ingresos derivados de Financiamiento</b>	<b>0</b>	<b>0</b>	<b>0</b>	<b>0</b>	<b>0</b>	<b>0</b>
Ingresos Derivados de Financiamientos	0	0	0	0	0	0

Rubros de Ingresos	Ingreso					Diferencia
	Estimado	Ampliaciones y Reducciones (+ ó -)	Modificado	Devengado	Recaudado	
	(1)	(2)	(3= 1 +2)	(4)	(5)	
						(6= 5 - 1)
<b>Total</b>	<b>62,008,084</b>	<b>23,608,145</b>	<b>85,616,229</b>	<b>79,315,587</b>	<b>79,315,587</b>	<b>17,307,503</b>
					<b>Ingresos Excedentes</b>	<b>17,307,503.33</b>

  
 \_\_\_\_\_  
 MTRO. DAVID ALEJANDRO CÓRDOVA DUARTE  
 DIRECTOR ADMINISTRATIVO

  
 \_\_\_\_\_  
 LIC. JUAN MANUEL GONZÁLEZ ALVARADO  
 COORDINADOR ESTATAL DE PROTECCION CIVIL

Rubros de Ingresos	Ingreso					Diferencia
	Estimado	Ampliaciones y Reducciones (+ ó -)	Modificado	Devengado	Recaudado	
	(1)	(2)	(3= 1 +2)	(4)	(5)	
						(6= 5 - 1 )

<sup>1</sup> Incluye intereses que generan las cuentas bancarias de los entes públicos en productos.

<sup>2</sup> Incluye donativos en efectivo del Poder Ejecutivo, entre otros aprovechamientos.

<sup>3</sup> Se refiere a los ingresos propios obtenidos por los Poderes Legislativo y Judicial, los Organos Autónomos y las entidades de la administración pública paraestatal y paramunicipal, por sus actividades diversas no inherentes a su operación que general recursos y que no sean ingresos por venta de bienes o prestación de servicios, tales como donativos en efectivo, entre otros.

**COORDINACION ESTATAL DE PROTECCION CIVIL**  
**Estado Analítico de Ingresos Detallado – LDF**  
**Del 01 de enero al 31 de diciembre de 2022**

ETCA-II-02

**INFORME TRIMESTRAL: CUARTO**

Concepto (c)	Ingreso					Diferencia (e)
	Estimado (d)	Ampliaciones/ (Reducciones)	Modificado	Devengado	Recaudado	
<b>Ingresos de Libre Disposición</b>						
A. Impuestos	-	-	-	-	-	-
B. Cuotas y Aportaciones de Seguridad Social	-	-	-	-	-	-
C. Contribuciones de Mejoras	-	-	-	-	-	-
D. Derechos	-	-	-	-	-	-
E. Productos	-	-	-	-	-	-
F. Aprovechamientos	-	-	-	-	-	-
G. Ingresos por Ventas de Bienes y Prestación de Servicios	-	-	-	-	-	-
H. Participaciones	-	-	-	-	-	-
(H=h1+h2+h3+h4+h5+h6+h7+h8+h9+h10+h11)	-	-	-	-	-	-
h1) Fondo General de Participaciones	-	-	-	-	-	-
h2) Fondo de Fomento Municipal	-	-	-	-	-	-
h3) Fondo de Fiscalización y Recaudación	-	-	-	-	-	-
h4) Fondo de Compensación	-	-	-	-	-	-
h5) Fondo de Extracción de Hidrocarburos	-	-	-	-	-	-
h6) Impuesto Especial Sobre Producción y Servicios	-	-	-	-	-	-
h7) 0.136% de la Recaudación Federal Participable	-	-	-	-	-	-
h8) 3.17% Sobre Extracción de Petróleo	-	-	-	-	-	-
h9) Gasolinas y Diésel	-	-	-	-	-	-
h10) Fondo del Impuesto Sobre la Renta	-	-	-	-	-	-
h11) Fondo de Estabilización de los Ingresos de las Entidades Federativas	-	-	-	-	-	-
I. Incentivos Derivados de la Colaboración Fiscal (I=i1+i2+i3+i4+i5)	-	-	-	-	-	-
i1) Tenencia o Uso de Vehículos	-	-	-	-	-	-
i2) Fondo de Compensación ISAN	-	-	-	-	-	-
i3) Impuesto Sobre Automóviles Nuevos	-	-	-	-	-	-

b


N

Concepto (c)	Ingreso					Diferencia (e)
	Estimado (d)	Ampliaciones/ (Reducciones)	Modificado	Devengado	Recaudado	
i4) Fondo de Compensación de Repecos-Intermedios	-	-	-	-	-	-
i5) Otros Incentivos Económicos	-	-	-	-	-	-
J. Transferencias y Asignaciones	62,008,084.00	23,608,145.07	85,616,229.07	79,315,587.33	79,315,587.33	17,307,503.33
K. Convenios	-	-	-	-	-	-
k1) Otros Convenios y Subsidios	-	-	-	-	-	-
L. Otros Ingresos de Libre Disposición (L=i1+i2)	-	-	-	-	-	-
l1) Participaciones en Ingresos Locales	-	-	-	-	-	-
l2) Otros Ingresos de Libre Disposición	-	-	-	-	-	-
<b>I. Total de Ingresos de Libre Disposición (I=A+B+C+D+E+F+G+H+I+J+K+L)</b>	<b>62,008,084.00</b>	<b>23,608,145.07</b>	<b>85,616,229.07</b>	<b>79,315,587.33</b>	<b>79,315,587.33</b>	<b>17,307,503.33</b>
<b>Ingresos Excedentes de Ingresos de Libre Disposición</b>						<b>17,307,503.33</b>
<b>Transferencias Federales Etiquetadas</b>						
A. Aportaciones (A=a1+a2+a3+a4+a5+a6+a7+a8)	-	-	-	-	-	-
a1) Fondo de Aportaciones para la Nómina Educativa y Gasto Operativo	-	-	-	-	-	-
a2) Fondo de Aportaciones para los Servicios de Salud	-	-	-	-	-	-
a3) Fondo de Aportaciones para la Infraestructura Social	-	-	-	-	-	-
a4) Fondo de Aportaciones para el Fortalecimiento de los Municipios y de las Demarcaciones Territoriales del Distrito Federal	-	-	-	-	-	-
a5) Fondo de Aportaciones Múltiples	-	-	-	-	-	-
a6) Fondo de Aportaciones para la Educación Tecnológica y de Adultos	-	-	-	-	-	-
a7) Fondo de Aportaciones para la Seguridad Pública de los Estados y del Distrito Federal	-	-	-	-	-	-
a8) Fondo de Aportaciones para el Fortalecimiento de las Entidades Federativas	-	-	-	-	-	-
B. Convenios (B=b1+b2+b3+b4)	-	-	-	-	-	-
b1) Convenios de Protección Social en Salud	-	-	-	-	-	-
b2) Convenios de Descentralización	-	-	-	-	-	-
b3) Convenios de Reasignación	-	-	-	-	-	-
b4) Otros Convenios y Subsidios	-	-	-	-	-	-
C. Fondos Distintos de Aportaciones (C=c1+c2)	-	-	-	-	-	-
c1) Fondo para Entidades Federativas y Municipios Productores de Hidrocarburos	-	-	-	-	-	-

6

X

Concepto (c)	Ingreso					Diferencia (e)
	Estimado (d)	Ampliaciones/ (Reducciones)	Modificado	Devengado	Recaudado	
c2) Fondo Minero	-	-	-	-	-	-
D. Transferencias, Asignaciones, Subsidios y Subvenciones, y Pensiones y Jubilaciones	-	-	-	-	-	-
E. Otras Transferencias Federales Etiquetadas	-	-	-	-	-	-
<b>I. Total de Transferencias Federales Etiquetadas (I = A + B + C + D + E)</b>	-	-	-	-	-	-
<b>III. Ingresos Derivados de Financiamientos (III = A)</b>	-	-	-	-	-	-
A. Ingresos Derivados de Financiamientos	-	-	-	-	-	-
<b>IV. Total de Ingresos (IV = I + II + III)</b>	<b>62,008,084.00</b>	<b>23,608,145.07</b>	<b>85,616,229.07</b>	<b>79,315,587.33</b>	<b>79,315,587.33</b>	<b>17,307,503.33</b>
<b>Datos Informativos</b>						
1. Ingresos Derivados de Financiamientos con Fuente de Pago de Ingresos de Libre Disposición	-	-	-	-	-	-
2. Ingresos Derivados de Financiamientos con Fuente de Pago de Transferencias Federales Etiquetadas	-	-	-	-	-	-
3. Ingresos Derivados de Financiamientos (3 = 1 + 2)	-	-	-	-	-	-

  
 MTRO. DAVID ALEJANDRO CÓRDOVA DUARTE  
 DIRECTOR ADMINISTRATIVO

  
 LIC. JUAN MANUEL GONZÁLEZ ALVARADO  
 COORDINADOR ESTATAL DE PROTECCION CIVIL

**COORDINACION ESTATAL DE PROTECCION CIVIL** **ETCA-II-03**  
**Conciliacion entre los Ingresos Presupuestarios y Contables**  
**Al 31 de diciembre de 2022**  
**INFORME TRIMESTRAL: CUARTO**

<b>1. Total de Ingresos Presupuestarios</b>			<b>79,315,587.33</b>
<b>2. Mas Ingresos contables No Presupuestarios</b>			<b>0.00</b>
Ingresos Financieros			-
Incremento por Variación de Inventarios			-
Disminución del Exceso de Estimaciones por Pérdida o Deterioro u Obsolencia			-
Disminución del Exceso de Provisiones			-
Otros Ingresos y Beneficios Varios			-
Otros Ingresos Contables No Presupuestarios			-
<b>3. Menos Ingresos Presupuestarios No Contables</b>			<b>0.00</b>
Aprovechamientos Patrimoniales			<b>0</b>
Ingresos Derivados de Financiamientos			<b>0</b>
Otros Ingresos Presupuestarios No Contables			<b>0</b>
<b>4. Total de Ingresos Contables (4= 1 + 2 - 3)</b>			<b>79,315,587.33</b>

1. Se deberán incluir los Ingresos Contables No Presupuestarios que no se regularizaron presupuestariamente durante el ejercicio
2. Los Ingresos Financieros y otros ingresos se regularizarán presupuestariamente de acuerdo a la legislación aplicable

  
MTRO. DAVID ALEJANDRO CORDOVA DUARTE  
DIRECTOR ADMINISTRATIVO

  
LIC. JUAN MANUEL GONZÁLEZ ALVARADO  
COORDINADOR ESTATAL DE PROTECCION CIVIL

**COORDINACION ESTATAL DE PROTECCION CIVIL**  
**Estado Analítico del Ejercicio Presupuesto de Egresos**  
**Clasificación por Objeto del Gasto (Capítulo y Concepto)**  
**Del 01 de enero al 31 de diciembre de 2022**

ETCA-II-04

**INFORME TRIMESTRAL: CUARTO**

<b>Ejercicio del Presupuesto por Capítulo del Gasto</b>	<b>Egresos Aprobado Anual (1)</b>	<b>Ampliaciones/ (Reducciones) (2)</b>	<b>Egresos Modificado Anual (3=1+2)</b>	<b>Egresos Devengado Acumulado (4)</b>	<b>Egresos Pagado Acumulado (5)</b>	<b>Subejercicio (6 = 3 - 4)</b>
<b>Servicios Personales</b>	34,684,577	0	34,684,577	34,022,803	34,022,803	661,774
Remuneraciones al Personal de Carácter Permanente	20,402,116	-395,317	20,006,798	19,708,018	19,708,018	298,780
Remuneraciones al Personal de Carácter Transitorio	0	0	0	0	0	0
Remuneraciones Adicionales y Especiales	2,931,226	1,407,109	4,338,335	4,195,728	4,195,728	142,607
Seguridad Social	7,264,143	277,463	7,541,606	7,470,292	7,470,292	71,314
Otras Prestaciones Sociales y Económicas	713,221	25,047	738,268	728,612	728,612	9,656
Previsiones	1,823,763	-1,695,879	127,883	0	0	127,883
Pago de Estimulos a Servidores Públicos	1,550,109	381,577	1,931,686	1,920,153	1,920,153	11,533
Materiales y Suministros	2,500,000	23,871,168	26,371,168	26,361,941	26,361,941	9,227
Materiales de Administración, Emisión de Documentos y Artículos Oficiales	352,810	3,422,482	3,775,292	3,773,558	3,773,558	1,734
Alimentos y Utensilios	15,000	785,217	800,217	800,217	800,217	0
Materiales y Materiales de Producción y Comercialización	0	0	0	0	0	0
Materiales y Artículos de Construcción y de Reparación	13,595	620,935	634,530	634,530	634,530	0
Productos Químicos, Farmacéuticos y de Laboratorio	0	1,664	1,664	1,663	1,663	1
Combustibles, Lubricantes y Aditivos	1,804,072	-736,078	1,067,994	1,060,849	1,060,849	7,145
Vestuario, Blancos, Prendas de Protección y Artículos Deportivos	15,600	19,553,192	19,568,792	19,568,792	19,568,792	0
Herramientas, Relaciones y Accesorios Menores	0	248,960	248,960	248,960	248,960	0
Servicios Generales	298,923	-25,204	273,719	273,372	273,372	347
Servicios Básicos	6,500,000	3,615,829	10,115,829	8,111,826	8,111,826	2,004,002
Servicios de Arrendamiento	643,696	262,714	906,409	906,407	906,407	2
Servicios Profesionales, Científicos, Técnicos y Otros Servicios	1,380,000	61,335	1,441,335	1,441,333	1,441,333	2
Servicios Financieros, Bancarios y Comerciales	1,607,256	-279,925	1,327,330	1,327,330	1,327,330	0
Servicios de Instalación, Reparación, Mantenimiento y Conservación	367,492	127,637	495,129	495,129	495,129	0
Servicios de Comunicación Social y Publicidad.	2,000,000	0	2,000,000	2,185,536	2,185,536	0
Servicios de Traslado y Viáticos	0	1,622,052	1,622,052	1,619,155	1,619,155	2,897
Servicios Oficiales	0	0	0	0	0	0
Otros Servicios Generales	465,556	3,773	469,329	468,228	468,228	1,101
Transferencias, Asignaciones, Subsidios y Otras Ayudas	0	0	0	0	0	0
Transferencias Internas y Asignaciones al Sector Público	0	0	0	0	0	0
Transferencias al Resto del Sector Público	0	0	0	0	0	0
Subsidios y Subvenciones	0	0	0	0	0	0
Ayudas Sociales	0	0	0	0	0	0
Pensionistas y Jubilaciones	0	0	0	0	0	0
Transferencias a Fideicomisos, Mandatos y Otros Análogos	0	0	0	0	0	0
Transferencias a la Seguridad Social	0	0	0	0	0	0
Donativos	0	0	0	0	0	0
Transferencias al Exterior	0	0	0	0	0	0
Bienes Muebles, Inmuebles e Intangibles	0	8,084,158	8,084,158	8,084,158	8,084,158	0
Mobiliario y Equipo de Administración	0	824,523	824,523	824,523	824,523	0
Mobiliario y Equipo Educativo y Recreativo	0	68,719	68,719	68,719	68,719	0
Equipo e Instrumental Médico y de Laboratorio	0	0	0	0	0	0
Vehículos y Equipo de Transporte	0	6,311,978	6,311,978	6,311,978	6,311,978	0
Equipo de Defensa y Seguridad	0	0	0	0	0	0
Maquinaria, Otros Equipos y Herramientas	0	878,938	878,938	878,938	878,938	0
Activos Biológicos	0	0	0	0	0	0
Bienes Inmuebles	0	0	0	0	0	0
Activos Intangibles	0	0	0	0	0	0
Inversión Pública	0	0	0	0	0	0
Obra Pública en Bienes de Dominio Público	0	0	0	0	0	0
Obra Pública en Bienes Propios	0	0	0	0	0	0
Proyectos Productivos y Acciones de Fomento	0	0	0	0	0	0
Inversiones Financieras y Otras Provisiones	18,323,507	-1,963,010	16,360,497	16,360,497	16,360,497	0
Inversiones Para el Fomento de Actividades Productivas. Acciones y Participaciones de Capital	0	0	0	0	0	0

6

✓



Ejercicio del Presupuesto por Capítulo del Gasto	Egresos Aprobado Anual (1)	Ampliaciones/ Reducciones (2)	Egresos Modificado Anual (3=1+2)	Egresos Devengado Acumulado (4)	Egresos Pagado Acumulado (5)	Subejercicio (6 = 3 - 4)
Compra de Títulos y Valores	0	0	0	0	0	0
Concesión de Prestamos	0	0	0	0	0	0
Inversiones en Fideicomisos, Mandatos y Otros Análogos	18,323,507	-11,963,010	6,360,497	0	0	6,360,497
Otras Inversiones Financieras	0	0	0	0	0	0
Provisiones para Contingencias y Otras Erogaciones Especiales	0	0	0	0	0	0
Participaciones y Aportaciones	0	0	0	0	0	0
Participaciones	0	0	0	0	0	0
Aportaciones	0	0	0	0	0	0
Convenios	0	0	0	0	0	0
Deuda Pública	0	0	0	0	0	0
Amortización de la Deuda Pública	0	0	0	0	0	0
Intereses de la Deuda Pública	0	0	0	0	0	0
Comisiones de la Deuda Pública	0	0	0	0	0	0
Gastos de la Deuda Pública	0	0	0	0	0	0
Costo por Coberturas	0	0	0	0	0	0
Apoyos Financieros	0	0	0	0	0	0
Adeudos de Ejercicios Fiscales Anteriores (Adeltas)	0	0	0	0	0	0
<b>Total del Gasto</b>	<b>62,008,004</b>	<b>23,808,149</b>	<b>85,816,229</b>	<b>76,580,728</b>	<b>76,580,728</b>	<b>9,035,501</b>

MTRCO. DAVID ALEJANDRO CORDOVA DUARTE  
DIRECTOR ADMINISTRATIVO

LIC. JUAN MANUEL GONZÁLEZ ALVARADO  
COORDINADOR ESTADAL DE PROTECCION CIVIL

**COORDINACION ESTATAL DE PROTECCION CIVIL**

**ETCA-II-05**

Estado Analítico del Ejercicio del Presupuesto de Egresos Detallado - LDF  
 Clasificación por Objeto del Gasto (Capítulo y Concepto)  
 Del 01 de enero al 31 de diciembre de 2022  
 (PESOS)

**INFORME TRIMESTRAL: CUARTO**

Concepto (c)	Egresos						Subtotal (e)
	Aprobado (d)	Ampliaciones/ Reducciones (f)	Modificado	Devengado	Pagado		
<b>1. Gasto No Equipado (141120-01E1F4QHH)</b>							
<b>A. Servicios Personales (4-1-1-42-43-04-45-46-47)</b>	<b>62,096,844.00</b>	<b>23,004,145.07</b>	<b>65,611,628.07</b>	<b>78,680,728.35</b>	<b>71,560,728.35</b>	<b>9,054,900.71</b>	
a1) Remuneraciones al Personal de Confianza Permanente	34,694,577.00	-	34,694,577.00	34,022,803.05	34,022,803.05	691,773.95	
a2) Remuneraciones al Personal de Confianza Transitorio	20,402,115.61	335,317.49	20,066,798.12	19,709,017.89	19,709,017.89	299,780.43	
a3) Remuneraciones Adicionales y Especiales	-	-	-	-	-	-	
a4) Seguridad Social	2,391,226.20	1,407,109.26	4,339,335.46	4,195,729.25	4,195,729.25	142,607.21	
a5) Otras Prestaciones Sociales y Económicas	7,264,142.88	277,483.30	7,541,626.18	7,470,291.99	7,470,291.99	71,314.19	
a6) Pensiones	713,220.66	25,047.37	738,267.93	729,612.26	728,612.26	9,656.67	
a7) Pago de Estímulos a Servidores Públicos	1,823,762.67	1,655,819.21	127,943.46	-	-	127,943.46	
B. Materiales y Suministros (8-51-42-43-04-45-46-47)-48-49)	1,590,108.88	381,576.77	1,951,685.65	1,920,152.66	1,920,152.66	11,532.99	
b1) Materiales de Administración, Emisión de Documentos y Artículos Oficiales	2,590,000.00	23,871,168.40	26,371,168.40	26,361,941.33	26,361,941.33	9,227.07	
b2) Alimentos y Utensilios	392,809.80	3,422,482.15	3,715,291.75	3,773,597.73	3,773,597.73	1,734.02	
b3) Materiales Primas y Materiales de Producción y Comercialización	15,000.00	795,217.23	800,177.23	800,216.57	800,216.57	0.26	
b4) Materiales y Artículos de Construcción y de Repetición	13,595.00	620,330.94	634,330.04	634,330.03	634,330.03	0.01	
b5) Productos Químicos, Farmacéuticos y de Laboratorio	-	1,959.39	1,959.39	1,959.29	1,959.29	1.00	
b6) Combustibles, Lubricantes y Aditivos	1,804,072.38	738,078.20	1,067,994.18	1,050,849.40	1,050,849.40	7,144.78	
b7) Vestuario, Banca, Prendas de Protección y Artículos Deportivos	15,600.00	19,553,192.41	19,568,792.41	19,559,792.41	19,559,792.41	-	
b8) Metales y Suministros Para Seguridad	-	248,999.58	248,999.58	248,999.58	248,999.58	-	
b9) Herramientas, Refacciones y Accesorios Menores	286,923.02	25,200.30	273,719.22	273,372.22	273,372.22	347.00	
C. Servicios Generales (C-1-1-42-43-04-45-46-47-48-49)	6,500,000.00	3,515,828.87	10,115,828.87	8,111,828.24	8,111,828.24	2,004,002.43	
c1) Servicios Básicos	643,895.73	262,713.99	906,609.32	906,407.03	906,407.03	2.29	
c2) Servicios de Arrendamiento	1,360,000.00	61,335.47	1,441,335.47	1,441,333.47	1,441,333.47	2.00	
c3) Servicios Profesionales, Científicos, Técnicos y Otros Servicios	1,607,255.52	270,925.41	1,327,330.11	1,227,330.10	1,227,330.10	0.01	
c4) Servicios Financieros, Bancarios y Comerciales	36,000.00	127,836.90	163,836.90	163,836.89	163,836.89	0.01	
c5) Servicios de Inspección, Reparación, Mantenimiento y Conservación	367,482.44	1,910,043.49	2,105,525.83	2,185,335.76	2,185,335.76	0.18	
c6) Servicios de Comunicación Social y Publicidad	2,000,000.00	-	2,000,000.00	-	-	2,000,000.00	
c7) Servicios de Tránsito y Viajes	-	1,622,092.03	1,622,092.03	1,619,156.00	1,619,156.00	2,937.03	
c8) Servicios Oficiales	-	-	-	-	-	-	
c9) Otros Servicios Generales	465,656.31	3,772.80	469,428.91	489,228.90	489,228.90	1,100.51	
<b>D. Transferencias, Asignaciones, Subsidios y Otras Ayudas (D-1-1-42-43-04-45-46-47-48-49)</b>							
d1) Transferencias Internas y Asignaciones al Sector Público	-	-	-	-	-	-	
d2) Transferencias al Resto del Sector Público	-	-	-	-	-	-	
d3) Subsidios y Subvenciones	-	-	-	-	-	-	
d4) Ayudas Sociales	-	-	-	-	-	-	
d5) Pensiones y Jubilaciones	-	-	-	-	-	-	
d6) Transferencias a Fideicomisos, Mandatos y Otros Análogos	-	-	-	-	-	-	
d7) Transferencias a la Seguridad Social	-	-	-	-	-	-	
d8) Donativos	-	-	-	-	-	-	
d9) Transferencias al Exterior	-	-	-	-	-	-	
<b>E. Bienes Muebles, Inmuebles e Intangibles (E-1-1-42-43-04-45-46-47-48-49)</b>							
e1) Mobiliario y Equipo de Administración	8,094,157.75	8,094,157.75	8,094,157.75	8,094,157.74	8,094,157.74	0.01	
e2) Mobiliario y Equipo Educativo e Investigativo	-	824,522.63	824,522.63	824,522.62	824,522.62	0.01	
e3) Equipo e Instrumental Médico y de Laboratorio	-	88,719.05	88,719.05	88,719.05	88,719.05	-	
e4) Vehículos y Equipo de Transporte	-	6,311,977.76	6,311,977.76	6,311,977.76	6,311,977.76	-	
e5) Equipos de Defensa y Seguridad	-	-	-	-	-	-	
e6) Maquinaria, Otros Equipos y Herramientas	-	878,538.31	878,538.31	878,538.31	878,538.31	-	
e7) Activos Biológicos	-	-	-	-	-	-	
e8) Bienes Inmuebles	-	-	-	-	-	-	
e9) Activos Intangibles	-	-	-	-	-	-	
<b>F. Inversión Pública (F-1-1-42-43)</b>							
f1) Otra Política en Bienes de Dominio Público	-	-	-	-	-	-	
f2) Otra Política en Bienes Públicos	-	-	-	-	-	-	
<b>G. Inversiones Productivas y Acciones de Fomento</b>							
g1) Inversiones Productivas y Otras Provisiones (G-1-1-42-43-04-45-46-47-48-49)	18,323,927.00	11,950,003.75	6,350,497.25	6,350,497.25	6,350,497.25	6,350,497.25	
g2) Acciones y Participaciones de Capital	-	-	-	-	-	-	
g3) Compra de Títulos y Valores	-	-	-	-	-	-	
g4) Concesión de Préstamos	-	-	-	-	-	-	
g5) Inversiones en Fideicomisos, Mandatos y Otros Análogos	-	-	-	-	-	-	
g6) Fideicomiso de Depósitos (Mutuos de Ahorro)	-	-	-	-	-	-	
g7) Otras Inversiones Financieras	-	-	-	-	-	-	
<b>H. Participaciones y Apropiaciones (H-1-1-42-43)</b>							
h1) Participaciones	18,323,927.00	11,950,003.75	6,350,497.25	6,350,497.25	6,350,497.25	6,350,497.25	

Concepto (c)	Egresos					Subtotal (e)
	Aprobado (d)	Aplicaciones/ Reducciones (f)	Modificado	Disengado	Pagado	
I. Deuda Pública (B+1+2+3+4+5+6+7) 1) Amortización de la Deuda Pública 2) Intereses de la Deuda Pública 3) Comisiones de la Deuda Pública 4) Gastos de la Deuda Pública 5) Costo por Coberturas 6) Ahorros Financieros 7) Adeudos de Egresos Fiscales Anteriores (ADEFAS)						
II. Gasto Equilibrado (B+A+B+C+D+E+F+G+H+I) A. Servicios Personales (A+1+2+3+4+5+6+7) 1) Remuneraciones al Personal de Cargar Permanente 2) Remuneraciones al Personal de Cargar Transitorio 3) Remuneraciones Adicionales y Especiales 4) Seguridad Social 5) Otras Prestaciones Sociales y Económicas 6) Previsiones 7) Pago de Estímulos a Servidores Públicos B. Materiales y Suministros (B+1+2+3+4+5+6+7+8+9) 1) Materiales de Administración, Emisión de Documentos y Artículos Oficiales 2) Alimentos y Utensilios 3) Materiales Primas y Materiales de Producción y Comercialización 4) Materiales y Artículos de Construcción y de Reparación 5) Productos Químicos, Farmacéuticos y de Laboratorio 6) Combustibles, Lubricantes y Aditivos 7) Vestuario, Blancos, Prendas de Protección y Artículos Deportivos 8) Materiales y Suministros Para Seguridad 9) Herramientas, Reducciones y Accesorios Menores C. Servicios Generales (C+1+2+3+4+5+6+7+8+9) 1) Servicios Básicos 2) Servicios de Arrendamiento 3) Servicios Profesionales, Consultivos, Técnicos y Otros Servicios 4) Servicios Financieros, Bancarios y Comerciales 5) Servicios de Instalación, Reparación, Mantenimiento y Conservación 6) Servicios de Comunicación Social y Publicidad 7) Servicios de Tránsito y Viajes 8) Servicios Oficiales 9) Otros Servicios Generales D. Transferencias, Asignaciones, Subsidios y Otras Ayudas (D+1+2+3+4+5+6+7+8+9+10) 1) Transferencias Internas y Asignaciones al Sector Público 2) Transferencias al Resto del Sector Público 3) Subsidios y Subvenciones 4) Ayudas Sociales 5) Pensiones y Jubilaciones 6) Transferencias a Fabriquillas, Maestros y Otros Artífices 7) Transferencias a la Seguridad Social 8) Donativos 9) Transferencias al Exterior E. Bienes Muebles, Inmuebles e Intangibles (E+1+2+3+4+5+6+7+8+9+10) 1) Mobiliario y Equipo de Administración 2) Equipo e Instrumental Médico y de Laboratorio 3) Vehículos y Equipo de Transporte 4) Equipo de Defensa y Seguridad 5) Maquinaria, Otros Equipos y Herramientas 6) Activos Biológicos 7) Bienes Inmuebles 8) Activos Intangibles F. Inversión Pública (F+1+2+3) 1) Obra Pública en Bienes de Dominio Público 2) Obra Pública en Bienes Propios 3) Proyectos Productivos y Acciones de Fomento G. Inversiones Financieras y Otras Provisiones (G+1+2+3+4+5+6+7+8+9+10) 1) Inversiones Para el Fomento de Actividades Productivas 2) Acciones y Participaciones de Capital 3) Compra de Títulos y Valores 4) Concesión de Préstamos 5) Inversiones en Fideicomisos, Mandatos y Otros Análogos 6) Fideicomiso de Bases de Datos (Información)						

6

X

Concepto (c)	Egreso					Subterrodo (e)
	Aprobado (f)	Ampliaciones/ Reducciones	Modificado	Devengado	Pagado	
g6) Otras Inversiones Financieras	-	-	-	-	-	-
g7) Provisiones para Contingencias y Otras Erogaciones Especiales	-	-	-	-	-	-
H. Pagadores y Aportaciones (H+1 +2+3)	-	-	-	-	-	-
h1) Participaciones	-	-	-	-	-	-
h2) Aportaciones	-	-	-	-	-	-
h3) Convenios	-	-	-	-	-	-
I. Deuda Pública (I+1+2+3+4+5+6+7)	-	-	-	-	-	-
1) Amortización de la Deuda Pública	-	-	-	-	-	-
2) Intereses de la Deuda Pública	-	-	-	-	-	-
3) Comisiones de la Deuda Pública	-	-	-	-	-	-
4) Gastos de la Deuda Pública	-	-	-	-	-	-
5) Costo por Oportunidad	-	-	-	-	-	-
6) Ayudas Financieras	-	-	-	-	-	-
7) Ayudas de Especies Fiscales Anteriores (ADEFAS)	-	-	-	-	-	-
III. Total de Egresos (III = I + II)	62,006,064.00	23,809,146.97	85,815,229.07	78,599,729.38	78,599,729.38	\$,055,500.74

  
**MTR. DAVID ALEJANDRO CORDOVA DUARTE**  
 DIRECTOR ADMINISTRATIVO

  
**LIC. JUAN MANUEL GONZALEZ ALVARADO**  
 COORDINADOR ESTATAL DE PROTECCION CIVIL

**COORDINACION ESTATAL DE PROTECCION CIVIL**  
**Estado Analítico del Ejercicio Presupuesto de Egresos**  
**Clasificación Económica (por Tipo de Gasto)**  
**Del 01 de enero al 31 de diciembre de 2022**

**ETCA-II-06**

**INFORME TRIMESTRAL: CUARTO**

Concepto	Egresos Aprobado Anual (1)	Ampliaciones/ (Reducciones) (2)	Egresos Modificado Anual (3=1+2)	Egresos Devengado Acumulado (4)	Egresos Pagado Acumulado (5)	Subejercicio (6 = 3 - 4)
Gasto Corriente	43,684,577	27,457,944	71,142,521	68,496,171	68,496,171	2,646,350
Gasto de Capital	18,323,507	-3,849,799	14,473,708	8,084,558	8,084,558	6,389,150
Amortización del la Deuda y Disminución de Pasivos	0	0	0	0	0	0
Pensiones y Jubilaciones	0	0	0	0	0	0
Participaciones	0	0	0	0	0	0
<b>Total del Gasto</b>	<b>62,008,084</b>	<b>23,608,145</b>	<b>85,616,229</b>	<b>76,580,728</b>	<b>76,580,728</b>	<b>9,035,501</b>

  
 MTRO. DAVID ALEJANDRO CORDOVA DUARTE  
 DIRECTOR ADMINISTRATIVO

  
 LIC. JUAN MANUEL GONZÁLEZ ALVARADO  
 COORDINADOR ESTATAL DE PROTECCION CIVIL

**COORDINACION ESTATAL DE PROTECCION CIVIL**  
**Estado Analítico del Ejercicio Presupuesto de Egresos**  
**Clasificación Administrativa (Por Unidad Administrativa)**  
**Del 01 de enero al 31 de diciembre de 2022**

ETCA-II-07

**INFORME TRIMESTRAL: CUARTO**

Clasificación Administrativa (Por Unidad Administrativa)	Egresos Aprobado Anual (1)	Ampliaciones/ (Reducciones) (2)	Egresos Modificado Anual (3=1+2)	Egresos Devengado Acumulado (4)	Egresos Pagado Acumulado (5)	Subejercicio (6 = 3 - 4)
OFICINA DEL COORDINADOR ESTATAL	5,365,876	993,354	6,359,230	4,347,534	4,347,534	2,011,696
DIRECCION GENERAL DE LA CEPC	1,938,973	224,891	2,163,863	2,152,564	2,152,564	11,300
DIRECCION DE DICTAMENES DE PROGRAMAS INTERNOS	4,678,151	28,865	4,707,016	4,697,507	4,697,507	9,510
DIRECCION DE INSPECCION Y VIGILANCIA	3,084,789	-235,012	2,849,777	2,847,281	2,847,281	2,496
DIRECCION DE DIAGNOSTICO DE RIESGO	2,657,443	-117,624	2,539,820	2,517,940	2,517,940	21,880
DIRECCION TECNICA DE ATENCION A EMERGENCIAS Y DESASTRES	11,209,574	-208,102	11,001,472	10,961,882	10,961,882	39,591
DIRECCIÓN DE SEGUIMIENTOS	1,230,569	42,319	1,272,888	1,271,487	1,271,487	1,401
DIRECCION JURIDICA	1,355,520	187,491	1,543,011	1,531,051	1,531,051	11,960
DIRECCIÓN DE FONDOS	20,192,461	20,121,581	40,314,042	33,866,907	33,866,907	6,447,135
DIRECCIÓN ADMINISTRATIVA	9,171,236	2,941,502	12,112,737	12,005,122	12,005,122	107,615
ORGANO INTERNO DE LA CEPC	22,185	-22,185	0	0	0	0
UNIDAD DE GENERO	305,425	-230,904	74,522	0	0	74,522
UNIDAD DE MEJORA REGULATORIA	294,230	0	294,230	0	0	294,230
UNIDAD DE TRANSPARENCIA	501,654	-118,032	383,621	381,455	381,455	2,167
<b>Total del Gasto</b>	<b>62,008,084</b>	<b>23,608,145</b>	<b>85,616,229</b>	<b>76,580,728</b>	<b>76,580,728</b>	<b>9,035,501</b>

  
 MTRO. DAVID ALEJANDRO CÓRDOVA DUARTE  
 DIRECTOR ADMINISTRATIVO

  
 LIC. JUAN MANUEL GONZÁLEZ ALVARADO  
 COORDINADOR ESTATAL DE PROTECCION CIVIL

**COORDINACION ESTATAL DE PROTECCION CIVIL**

**ETCA-II-08**

Estado Analítico del Ejercicio del Presupuesto de Egresos Detallado - LDF

Clasificación Administrativa

Del 01 de enero al 31 de diciembre de 2022

(PESOS)

**INFORME TRIMESTRAL: CUARTO**

Concepto (c)	Egresos					Subejercicio (e)
	Aprobado (d)	Ampliaciones/ (Reducciones)	Modificado	Devengado	Pagado	
<b>I. Gasto No Etiquetado</b>						
<b>(I=A+B+C+D+E+F+G+H)</b>	<b>62,008,084.00</b>	<b>23,608,145.07</b>	<b>85,616,229.07</b>	<b>76,580,728.36</b>	<b>76,580,728.36</b>	<b>9,035,500.71</b>
OFICINA DEL COORDINADOR ESTATAL	5,365,875.66	993,354.37	6,359,230.03	4,347,533.97	4,347,533.97	2,011,696.06
DIRECCION GENERAL DE LA CEPC	1,938,972.65	224,890.84	2,163,863.49	2,152,563.57	2,152,563.57	11,299.92
DIRECCION DE DICTAMENES DE PROGRAMAS INTERNOS	4,678,150.98	28,865.43	4,707,016.41	4,697,506.62	4,697,506.62	9,509.79
DIRECCION DE INSPECCION Y VIGILANCIA	3,084,789.23	235,011.96	2,849,777.27	2,847,280.89	2,847,280.89	2,496.38
DIRECCION DE DIAGNOSTICO DE RIESGO	2,657,443.40	117,623.76	2,539,819.64	2,517,939.94	2,517,939.94	21,879.70
DIRECCION TECNICA DE ATENCION A EMERGENCIAS Y	11,209,573.70	208,101.63	11,001,472.07	10,961,881.55	10,961,881.55	39,590.52
DIRECCIÓN DE SEGUIMIENTOS	1,230,568.98	42,318.57	1,272,887.55	1,271,487.04	1,271,487.04	1,400.51
DIRECCION JURIDICA	1,355,519.76	187,491.02	1,543,010.78	1,531,050.90	1,531,050.90	11,959.88
DIRECCIÓN DE FONDOS	20,192,460.52	20,121,581.46	40,314,041.98	33,866,907.13	33,866,907.13	6,447,134.85
DIRECCIÓN ADMINISTRATIVA	9,171,235.64	2,941,501.56	12,112,737.20	12,005,122.16	12,005,122.16	107,615.04
ORGANO INTERNO DE LA CEPC	22,185.00	22,185.00	-	-	-	-
UNIDAD DE GENERO	305,425.34	230,903.74	74,521.60	-	-	74,521.60
UNIDAD DE MEJORA REGULATORIA	294,229.58	-	294,229.58	-	-	294,229.58
UNIDAD DE TRANSPARENCIA	501,653.56	118,032.09	383,621.47	381,454.59	381,454.59	2,166.88
<b>II. Gasto Etiquetado</b>						
<b>(II=A+B+C+D+E+F+G+H)</b>						
OFICINA DEL COORDINADOR ESTATAL	-	-	-	-	-	-
DIRECCION GENERAL DE LA CEPC	-	-	-	-	-	-
DIRECCION DE DICTAMENES DE PROGRAMAS INTERNOS	-	-	-	-	-	-
DIRECCION DE INSPECCION Y VIGILANCIA	-	-	-	-	-	-
DIRECCION DE DIAGNOSTICO DE RIESGO	-	-	-	-	-	-
DIRECCION TECNICA DE ATENCION A EMERGENCIAS Y	-	-	-	-	-	-
DIRECCIÓN DE SEGUIMIENTOS	-	-	-	-	-	-
DIRECCION JURIDICA	-	-	-	-	-	-
DIRECCIÓN DE FONDOS	-	-	-	-	-	-
DIRECCIÓN ADMINISTRATIVA	-	-	-	-	-	-
ORGANO INTERNO DE LA CEPC	-	-	-	-	-	-
UNIDAD DE GENERO	-	-	-	-	-	-
UNIDAD DE MEJORA REGULATORIA	-	-	-	-	-	-
UNIDAD DE TRANSPARENCIA	-	-	-	-	-	-
<b>III. Total de Egresos (III = I + II)</b>	<b>62,008,084.00</b>	<b>23,608,145.07</b>	<b>85,616,229.07</b>	<b>76,580,728.36</b>	<b>76,580,728.36</b>	<b>9,035,500.71</b>

MTRO. DAVID ALEJANDRO CÓRDOVA DUARTE  
DIRECTOR ADMINISTRATIVO

LIC. JUAN MANUEL GONZÁLEZ ALVARADO  
COORDINADOR ESTATAL DE PROTECCION CIVIL

**COORDINACION ESTATAL DE PROTECCION CIVIL**  
**Estado Analítico del Ejercicio Presupuesto de Egresos**  
**Clasificación Administrativa (Por Poderes)**  
**Del 01 de enero al 31 de diciembre de 2022**

**ETCA-II-09**

**INFORME TRIMESTRAL: CUARTO**

<b>Clasificación Administrativa (Por Poderes)</b>	<b>Egresos Aprobado Anual</b>	<b>Ampliaciones/ (Reducciones)</b>	<b>Egresos Modificado Anual</b>	<b>Egresos Devengado Acumulado</b>	<b>Egresos Pagado Acumulado</b>	<b>Subejercicio</b>
	<b>(1)</b>	<b>(2)</b>	<b>(3=1+2)</b>	<b>(4)</b>	<b>(5)</b>	<b>(6 = 3 - 4)</b>
Poder Ejecutivo	62,008,084	23,608,145	85,616,229	76,580,728	76,580,728	9,035,501
Poder Legislativo	0	0	0	0	0	0
Poder Judicial	0	0	0	0	0	0
Órganos Autónomos	0	0	0	0	0	0
<b>Total del Gasto</b>	<b>62,008,084</b>	<b>23,608,145</b>	<b>85,616,229</b>	<b>76,580,728</b>	<b>76,580,728</b>	<b>9,035,501</b>

  
 MTR. DAVID ALEJANDRO CÓRDOVA DUARTE  
 DIRECTOR ADMINISTRATIVO

  
 LIC. JUAN MANUEL GONZÁLEZ ALVARADO  
 COORDINADOR ESTATAL DE PROTECCION CIVIL



**COORDINACION ESTATAL DE PROTECCION CIVIL**  
**Estado Analítico del Ejercicio Presupuesto de Egresos**  
**Clasificación Administrativa (Por Tipo de Organismos o Entidad Paraestatal)**  
**Del 01 de enero al 31 de diciembre de 2022**

**ETCA-II-10**

**INFORME TRIMESTRAL: CUARTO**

Concepto	Egresos Aprobado Anual (1)	Ampliaciones/ (Reducciones) (2)	Egresos Modificado Anual (3=1+2)	Egresos Devengado Acumulado (4)	Egresos Pagado Acumulado (5)	Subejercicio (6 = 3 - 4)
Entidades Paraestatales y Fideicomisos No Empresariales y No Financieros	62,008,084	23,608,145	85,616,229	76,580,728	76,580,728	9,035,501
Instituciones Públicas de la Seguridad Social	0	0	0	0	0	0
Entidades Paraestatales Empresariales No Financieras con Participación Estatal Mayoritaria	0	0	0	0	0	0
Fideicomisos Empresariales No Financieros con Participación Estatal Mayoritaria	0	0	0	0	0	0
Entidades Paraestatales Empresariales Financieras Monetarias con Participación Estatal Mayoritaria	0	0	0	0	0	0
Entidades Paraestatales Empresariales Financieras No Monetarias con Participación Estatal Mayoritaria	0	0	0	0	0	0
Fideicomisos Financieros Públicos con Participación Estatal Mayoritaria	0	0	0	0	0	0
<b>Total del Gasto</b>	<b>62,008,084</b>	<b>23,608,145</b>	<b>85,616,229</b>	<b>76,580,728</b>	<b>76,580,728</b>	<b>9,035,501</b>

  
 \_\_\_\_\_  
 MTRO. DAVID ALEJANDRO CÓRDOVA DUARTE  
 DIRECTOR ADMINISTRATIVO

  
 \_\_\_\_\_  
 LIC. JUAN MANUEL GONZÁLEZ ALVARADO  
 COORDINADOR ESTATAL DE PROTECCION CIVIL

**COORDINACION ESTATAL DE PROTECCION CIVIL**  
**Estado Analítico del Ejercicio Presupuesto de Egresos**  
**Clasificación Funcional (Finalidad y Función)**  
**Del 01 de enero al 31 de diciembre de 2022**

**ETCA-II-11**

**INFORME TRIMESTRAL: CUARTO**

Concepto	Egresos Aprobado Anual (1)	Ampliaciones/ (Reducciones) (2)	Egresos Modificado Anual (3=1+2)	Egresos Devengado Acumulado (4)	Egresos Pagado Acumulado (5)	Subejercicio (6 = 3 - 4)
<b>Gobierno</b>	<b>62,008,084</b>	<b>23,608,145</b>	<b>85,616,229</b>	<b>76,580,728</b>	<b>76,580,728</b>	<b>9,035,501</b>
Legislación	0	0	0	0	0	0
Justicia	0	0	0	0	0	0
Coordinación de la Política de Gobierno	0	0	0	0	0	0
Relaciones Exteriores	0	0	0	0	0	0
Asuntos Financieros y Hacendarios	0	0	0	0	0	0
Seguridad Nacional	0	0	0	0	0	0
Asuntos de Orden Público y Seguridad Interior	62,008,084	23,608,145	85,616,229	76,580,728	76,580,728	9,035,501
Otros Servicios Generales	0	0	0	0	0	0
<b>Desarrollo Social</b>	<b>0</b>	<b>0</b>	<b>0</b>	<b>0</b>	<b>0</b>	<b>0</b>
Protección Ambiental	0	0	0	0	0	0
Viviendas y Servicios a la Comunidad	0	0	0	0	0	0
Salud	0	0	0	0	0	0
Recreación, Cultura y Otras Manifestaciones Sociales	0	0	0	0	0	0
Educación	0	0	0	0	0	0
Protección Social	0	0	0	0	0	0
Otros Asuntos Sociales	0	0	0	0	0	0
<b>Desarrollo Económico</b>	<b>0</b>	<b>0</b>	<b>0</b>	<b>0</b>	<b>0</b>	<b>0</b>
Asuntos Económicos, Comerciales y Laborales en General	0	0	0	0	0	0
Agropecuaria, Silvicultura, Pesca y Caza	0	0	0	0	0	0
Combustibles y Energía	0	0	0	0	0	0
Minería, Manufacturas y Construcción	0	0	0	0	0	0
Transporte	0	0	0	0	0	0
Comunicaciones	0	0	0	0	0	0
Turismo	0	0	0	0	0	0
Ciencia, Tecnología e Innovación	0	0	0	0	0	0
Otras Industrias y Otros Asuntos Económicos	0	0	0	0	0	0
<b>Otras No Clasificadas en funciones anteriores</b>	<b>0</b>	<b>0</b>	<b>0</b>	<b>0</b>	<b>0</b>	<b>0</b>
Transacciones de la Deuda Pública / Costo financiero de la Deuda	0	0	0	0	0	0
Transferencias, Participaciones y Aportaciones entre Diferentes Niveles y Órdenes de gobierno	0	0	0	0	0	0
Sanearamiento del Sistema Financiero	0	0	0	0	0	0
Ayudados de ejercicios Fiscales Anteriores	0	0	0	0	0	0
<b>Total del Gasto</b>	<b>62,008,084</b>	<b>23,608,145</b>	<b>85,616,229</b>	<b>76,580,728</b>	<b>76,580,728</b>	<b>9,035,501</b>

  
**MTRQ. DAVID ALEJANDRO CÓRDOVA DUARTE**  
**DIRECTOR ADMINISTRATIVO**

  
**LIC. JUAN MANUEL GONZÁLEZ ALVARADO**  
**COORDINADOR ESTATAL DE PROTECCION CIVIL**

**COORDINACION ESTATAL DE PROTECCION CIVIL**

Estado Analítico del Ejercicio del Presupuesto de Egresos Detallado - LDF

Clasificación Funcional (Finalidad y Función)

Del 01 de enero al 31 de diciembre de 2022

(PESOS)

**ETCA-II-12**

**INFORME TRIMESTRAL: CUARTO**


Concepto (c)	Egresos					Subejercicio (e)
	Aprobado (d)	Ampliaciones/ (Reducciones)	Modificado	Devengado	Pagado	
<b>I. Gasto No Etiquetado (I=A+B+C+D)</b>	62,008,084.00	23,608,145.07	85,616,229.07	76,580,728.36	76,580,728.36	9,035,500.71
<b>A. Gobierno (A=a1+a2+a3+a4+a5+a6+a7+a8)</b>	62,008,084.00	23,608,145.07	85,616,229.07	76,580,728.36	76,580,728.36	9,035,500.71
a1) Legislación	-	-	-	-	-	-
a2) Justicia	-	-	-	-	-	-
a3) Coordinación de la Política de Gobierno	-	-	-	-	-	-
a4) Relaciones Exteriores	-	-	-	-	-	-
a5) Asuntos Financieros y Hacendarios	-	-	-	-	-	-
a6) Seguridad Nacional	-	-	-	-	-	-
a7) Asuntos de Orden Público y de Seguridad Interior	62,008,084.00	23,608,145.07	85,616,229.07	76,580,728.36	76,580,728.36	9,035,500.71
a8) Otros Servicios Generales	-	-	-	-	-	-
<b>B. Desarrollo Social (B=b1+b2+b3+b4+b5+b6+b7)</b>	-	-	-	-	-	-
b1) Protección Ambiental	-	-	-	-	-	-
b2) Vivienda y Servicios a la Comunidad	-	-	-	-	-	-
b3) Salud	-	-	-	-	-	-
b4) Recreación, Cultura y Otras Manifestaciones Sociales	-	-	-	-	-	-
b5) Educación	-	-	-	-	-	-
b6) Protección Social	-	-	-	-	-	-
b7) Otros Asuntos Sociales	-	-	-	-	-	-
<b>C. Desarrollo Económico (C=c1+c2+c3+c4+c5+c6+c7+c8+c9)</b>	-	-	-	-	-	-
c1) Asuntos Económicos, Comerciales y Laborales en General	-	-	-	-	-	-
c2) Agropecuaria, Silvicultura, Pesca y Caza	-	-	-	-	-	-
c3) Combustibles y Energía	-	-	-	-	-	-
c4) Minería, Manufacturas y Construcción	-	-	-	-	-	-

b  
x

Concepto (c)	Egresos					Subejercicio (e)
	Aprobado (d)	Ampliaciones/ (Reducciones)	Modificado	Devengado	Pagado	
c5) Transporte	-	-	-	-	-	-
c6) Comunicaciones	-	-	-	-	-	-
c7) Turismo	-	-	-	-	-	-
c8) Ciencia, Tecnología e Innovación	-	-	-	-	-	-
c9) Otras Industrias y Otros Asuntos Económicos	-	-	-	-	-	-
D. Otras No Clasificadas en Funciones Anteriores (D=d1+d2+d3+d4)	-	-	-	-	-	-
d1) Transacciones de la Deuda Publica / Costo Financiero de la Deuda	-	-	-	-	-	-
d2) Transferencias, Participaciones y Aportaciones Entre Diferentes Niveles y Ordenes de Gobierno	-	-	-	-	-	-
d3) Saneamiento del Sistema Financiero	-	-	-	-	-	-
d4) Adeudos de Ejercicios Fiscales Anteriores	-	-	-	-	-	-
II. Gasto Etiquetado (II=A+B+C+D)	-	-	-	-	-	-
A. Gobierno (A=a1+a2+a3+a4+a5+a6+a7+a8)	-	-	-	-	-	-
a1) Legislación	-	-	-	-	-	-
a2) Justicia	-	-	-	-	-	-
a3) Coordinación de la Política de Gobierno	-	-	-	-	-	-
a4) Relaciones Exteriores	-	-	-	-	-	-
a5) Asuntos Financieros y Hacendarios	-	-	-	-	-	-
a6) Seguridad Nacional	-	-	-	-	-	-
a7) Asuntos de Orden Público y de Seguridad Interior	-	-	-	-	-	-
a8) Otros Servicios Generales	-	-	-	-	-	-
B. Desarrollo Social (B=b1+b2+b3+b4+b5+b6+b7)	-	-	-	-	-	-
b1) Protección Ambiental	-	-	-	-	-	-
b2) Vivienda y Servicios a la Comunidad	-	-	-	-	-	-
b3) Salud	-	-	-	-	-	-
b4) Recreación, Cultura y Otras Manifestaciones Sociales	-	-	-	-	-	-
b5) Educación	-	-	-	-	-	-
b6) Protección Social	-	-	-	-	-	-
b7) Otros Asuntos Sociales	-	-	-	-	-	-

*Handwritten signature or initials in blue ink.*

Concepto (c)	Egresos					Subejercicio (e)
	Aprobado (d)	Ampliaciones/ (Reducciones)	Modificado	Devengado	Pagado	
C. Desarrollo Económico (C=c1+c2+c3+c4+c5+c6+c7+c8+c9)	-	-	-	-	-	-
c1) Asuntos Económicos, Comerciales y Laborales en General	-	-	-	-	-	-
c2) Agropecuaria, Silvicultura, Pesca y Caza	-	-	-	-	-	-
c3) Combustibles y Energía	-	-	-	-	-	-
c4) Minería, Manufacturas y Construcción	-	-	-	-	-	-
c5) Transporte	-	-	-	-	-	-
c6) Comunicaciones	-	-	-	-	-	-
c7) Turismo	-	-	-	-	-	-
c8) Ciencia, Tecnología e Innovación	-	-	-	-	-	-
c9) Otras Industrias y Otros Asuntos Económicos	-	-	-	-	-	-
D. Otras No Clasificadas en Funciones Anteriores (D=d1+d2+d3+d4)	-	-	-	-	-	-
d1) Transacciones de la Deuda Publica / Costo Financiero de la Deuda	-	-	-	-	-	-
d2) Transferencias, Participaciones y Aportaciones Entre Diferentes Niveles y Ordenes de Gobierno	-	-	-	-	-	-
d3) Saneamiento del Sistema Financiero	-	-	-	-	-	-
d4) Adeudos de Ejercicios Fiscales Anteriores	-	-	-	-	-	-
III. Total de Egresos (III = I + II)	62,008,084.00	23,608,145.07	85,616,229.07	76,580,728.36	76,580,728.36	9,035,500.71

  
 MTRO. DAVID ALEJANDRO CÓRDOVA DUARTE  
 DIRECTOR ADMINISTRATIVO

  
 LIC. JUAN MANUEL GONZÁLEZ ALVARADO  
 COORDINADOR ESTATAL DE PROTECCION CIVIL

**COORDINACION ESTATAL DE PROTECCION CIVIL**  
**Estado Analítico del Ejercicio Presupuesto de Egresos**  
**Por Partida del Gasto**

ETCA-II-13

Del 01 de enero al 31 de diciembre de 2022

INFORME TRIMESTRAL: CUARTO

10000	Ejercicio del Presupuesto por Partida / Descripción	Egresos	Ampliaciones/	Egresos	Egresos	Egresos	Subejercicio	% Avance
		Aprobado Anual (1)	(Reducciones) (2)	Modificado Anual (3=1+2)	Devengado Acumulado (4)	Pagado Acumulado (5)	(6=3-4)	Anual (7=4/3)
10000	SERVICIOS PERSONALES	34,684,577.00	-	34,684,577.00	34,022,803.05	34,022,803.05	661,773.95	98%
11000	REMUNERACIONES AL PERSONAL DE CARÁCTER PERMANENTE	20,402,115.81	395,317.49	20,006,798.32	19,708,017.89	19,708,017.89	298,780.43	99%
11300	SUELDOS	20,402,115.81	395,317.49	20,006,798.32	19,708,017.89	19,708,017.89	298,780.43	99%
11301	SUELDOS	14,818,589.66	1,038,520.41	15,857,110.07	15,660,013.81	15,660,013.81	197,096.26	99%
11303	REMUNERACIONES DIVERSAS	1,203,031.40	235,198.69	967,832.71	937,003.01	937,003.01	30,829.70	97%
11306	RIESGO LABORAL	118,162.29	85,144.45	33,017.84	-	-	33,017.84	0%
11309	PRIMA POR RIESGO LABORAL	697,277.34	559,440.74	37,836.60	-	-	37,836.60	0%
11313	AYUDA PARA CUOTA DE SEGURIDAD SOCIAL	3,665,085.12	554,094.02	3,111,001.10	3,111,001.07	3,111,001.07	0.03	100%
13000	REMUNERACIONES ADICIONALES Y ESPECIALES	2,931,226.20	1,407,109.26	4,338,335.46	4,195,728.25	4,195,728.25	142,607.21	97%
13100	PRIMAS POR AÑOS DE SERVICIOS EFECTIVOS	598,574.40	11,290.70	609,865.10	609,865.10	609,865.10	-	100%
13101	PRIMAS POR AÑOS DE SERVICIOS EFECTIVOS	598,574.40	11,290.70	609,865.10	609,865.10	609,865.10	-	100%
13200	PRIMAS DE VACACIONES, DOMINICAL Y GRATIFICACIONES Y DOMINICAL	2,305,661.80	1,400,318.65	3,705,970.36	3,565,163.15	3,565,163.15	140,807.21	96%
13201	PRIMAS DE VACACIONES Y DOMINICAL	677,638.35	400,519.16	1,078,157.51	1,014,988.71	1,014,988.71	63,168.80	94%
13202	AGUINALDO O GRATIFICACION DE FIN DE AÑO	1,277,328.76	814,494.03	2,091,822.79	2,014,184.38	2,014,184.38	77,638.41	96%
13203	COMPENSACION POR AJUSTE DE CALENDARIO	175,342.34	92,652.69	267,995.03	267,995.03	267,995.03	-	100%
13204	COMPENSACION POR BONO NAVIDEÑO	175,342.35	92,652.68	267,995.03	267,995.03	267,995.03	-	100%
13400	COMPENSACIONES	27,000.00	4,500.00	22,500.00	20,700.00	20,700.00	1,800.00	92%
13404	BONO DE PRODUCTIVIDAD	27,000.00	4,500.00	22,500.00	20,700.00	20,700.00	1,800.00	92%
14000	SEGURIDAD SOCIAL	7,264,142.98	277,463.30	7,541,606.18	7,470,291.99	7,470,291.99	71,314.19	99%
14100	APORTACIONES DE SEGURIDAD SOCIAL	2,841,521.28	203,089.62	3,044,610.90	2,977,716.94	2,977,716.94	66,893.96	98%
14102	APORTACION POR SEGURO DE VIDA AL ISSSTESON	323.76	36,380.68	36,704.44	313.50	313.50	36,390.94	1%
14103	APORTACION POR SEGURO DE RETIRO AL ISSSTESON	5,503.92	946.67	6,450.59	6,450.59	6,450.59	-	100%
14104	ASIGNACION PARA PRESTAMOS A CORTO PLAZO	104,171.28	1,681.73	106,399.01	106,398.92	106,398.92	0.09	100%
14106	OTRAS PRESTACIONES DE SEGURIDAD SOCIAL	628,291.68	10,275.71	638,567.39	638,391.71	638,391.71	175.68	100%
14107	APORTACION PARA INFRAESTRUCTURA EN EL ALMACEN Y MANTENIMIENTO LOGÍSTICO DE ALIMENTACIONES DEBEVIGENTANTE	209,429.28	4,279.61	213,708.09	212,796.43	212,796.43	912.66	100%
14108	APORTACIONES PARA LA ATENCION DE EMERGENCIAS POR SERVICIO MEDICO DEL REGISTRO	217,800.00	93,181.00	310,981.00	310,981.00	310,981.00	-	100%
14109	ASIGNACION PARA PRESTAMOS PRENDARIOS	1,570,738.08	54,206.09	1,624,944.17	1,595,965.87	1,595,965.87	28,978.30	98%
14110	ASIGNACION A FONDOS DE VIVIENDA	104,717.28	2,137.93	106,855.21	106,398.92	106,398.92	456.29	100%
14200	CUOTAS AL FOV/SSSTESON	837,727.92	17,473.85	855,201.77	851,190.21	851,190.21	4,011.56	100%
14300	APORTACIONES AL SISTEMA PARA EL RETIRO	837,727.92	17,473.85	855,201.77	851,190.21	851,190.21	4,011.56	100%
14303	PAGOS POR DEFUNCION, PENSIONES Y OTRAS APORTACIONES PARA SEGUROS	3,560,398.08	57,228.26	3,617,566.34	3,617,566.34	3,617,566.34	-	100%
14400	OTRAS APORTACIONES PARA SEGUROS	24,555.60	328.43	24,227.17	23,818.50	23,818.50	408.67	98%
14402	SEGURO POR RETIRO ESTATAL	18,744.00	506.00	18,238.00	18,150.00	18,150.00	88.00	100%
14403	OTRAS APORTACIONES DE SEGUROS COLECTIVOS	4,515.60	177.55	4,693.15	4,372.50	4,372.50	320.65	93%
14406	SEGUROS POR DEFUNCION FAMILIAR	1,296.00	0.02	1,296.02	1,296.00	1,296.00	0.02	100%
15000	OTRAS PRESTACIONES SOCIALES Y ECONOMICAS	713,220.56	25,047.37	738,267.93	728,612.26	728,612.26	9,655.67	99%
15100	CUOTAS PARA EL FONDO DE AHORRO Y FONDO DE TRABAJO	17,386.56	45.36	17,341.20	17,054.01	17,054.01	287.19	98%
15101	APORTACIONES AL FONDO DE AHORRO DE TRABAJO	17,386.56	45.36	17,341.20	17,054.01	17,054.01	287.19	98%
15400	PRESTACIONES CONTRACTUALES	553,650.00	28,498.49	582,348.49	575,798.49	575,798.49	6,550.00	99%
15406	ASIGNACION PEDAGOGICA AL MAGISTERIO (EB)	-	11,250.00	11,250.00	11,250.00	11,250.00	-	100%
15409	BONO PARA DESPENSA	314,400.00	20,305.00	294,095.00	287,545.00	287,545.00	6,550.00	98%
15410	APOYO PARA CANSASTILLA DE MATERNIDAD	-	1,500.00	1,500.00	1,500.00	1,500.00	-	100%
15416	AYUDA PARA GUARDERIA A MADRES TRABAJADORAS	-	3,660.00	3,660.00	3,660.00	3,660.00	-	100%
15418	COMPENSACION ESPECIFICA A PERSONAL DE BASE	2,810.00	4,315.00	7,125.00	7,125.00	7,125.00	-	100%
15419	AYUDA PARA SERVICIO DE TRANSPORTE	157,692.00	7,615.37	150,076.63	150,076.63	150,076.63	-	100%
15421	BONO DE DIA DE MADRES	-	10,000.00	10,000.00	10,000.00	10,000.00	-	100%
15423	BONO POR ANIVERSARIO SINDICAL	-	16,650.00	16,650.00	16,650.00	16,650.00	-	100%
15424	BONO DEL DIA DEL PADRE	-	8,342.66	8,342.66	8,342.66	8,342.66	-	100%
15425	APOYO PARA COMPRA DE MATERIAL DE TRABAJO	78,948.00	1,548.80	77,399.20	77,399.20	77,399.20	-	100%
15500	APROYOS A LA CAPACITACION DE LOS SERVIDORES PUBLICOS A LA CAPACITACION	141,984.00	3,405.76	138,578.24	135,759.76	135,759.76	2,818.48	98%
15501	APROYOS A LA CAPACITACION DE LOS SERVIDORES PUBLICOS A LA CAPACITACION	141,984.00	3,405.76	138,578.24	135,759.76	135,759.76	2,818.48	98%
16000	PREVISIONES	1,823,762.67	1,695,879.21	127,883.46	-	-	127,883.46	0%
16100	PREVISIONES DE CARACTER LABORAL, ECONOMICA Y SOCIAL	1,823,762.67	1,695,879.21	127,883.46	-	-	127,883.46	0%
16101	PREVISION PARA INCREMENTO DE SUELDOS	1,823,762.67	1,695,879.21	127,883.46	-	-	127,883.46	0%
17000	PAGOS DE ESTIMULOS A SERVIDORES PUBLICOS	1,550,108.88	381,576.77	1,931,685.65	1,920,152.66	1,920,152.66	11,532.99	99%

Ejercicio del Presupuesto por Partida / Descripción	Egresos Aprobados Anual		Ampliaciones/ (Reducciones)		Egresos Modificados Anual		Egresos Devenidos Acumulado		Egresos Pagados Acumulado		Subejercicio (8 = 3 - 4)	% Avance Anual (7= 4/3)
	(1)	(2)	(3=1+2)	(4)	(5)	(6 = 3 - 4)	(7= 4/3)					
17100 ESTIMULOS	1,550,108.88	381,576.77	1,931,685.65	1,920,152.66	1,920,152.66	\$1,532.98	99%					
17102 ESTIMULOS AL PERSONAL	1,472,921.28	365,122.15	1,838,043.43	1,830,526.41	1,830,526.41	7,417.02	100%					
17105 COMPENSACION POR TITULACION A NIVEL INDEFINIDA	77,187.60	16,454.62	93,642.22	89,526.25	89,526.25	4,115.97	96%					
20000 MATERIALES Y SUMINISTROS	2,500,000.00	23,871,168.40	26,371,168.40	26,361,941.33	26,361,941.33	9,227.07	100%					
21000 MATERIALES DE ADMINISTRACION, EMISION DE DOCUMENTOS Y ARCHIVOS	352,809.60	3,422,482.15	3,775,291.75	3,773,557.73	3,773,557.73	1,734.02	100%					
21100 MATERIALES, UTILES Y EQUIPOS MENORES DE OFICINA	252,173.70	73,923.87	178,249.83	178,249.83	178,249.83	-	100%					
21101 MATERIALES, UTILES Y EQUIPOS MENORES DE OFICINA	252,173.70	73,923.87	178,249.83	178,249.83	178,249.83	-	100%					
21200 MATERIALES Y UTILES DE IMPRESION Y REPRODUCCION	-	2,493.19	2,493.19	2,493.19	2,493.19	-	100%					
21201 MATERIALES Y UTILES DE IMPRESION Y REPRODUCCION	-	2,493.19	2,493.19	2,493.19	2,493.19	-	100%					
21300 MATERIAL ESTADISTICO Y GEOGRAFICO	-	3,176.00	3,176.00	3,176.00	3,176.00	-	100%					
21301 MATERIAL ESTADISTICO Y GEOGRAFICO	-	3,176.00	3,176.00	3,176.00	3,176.00	-	100%					
21400 MATERIALES, UTILES Y EQUIPOS MENORES DE TECNICO DE LA	20,121.28	16,121.94	36,243.22	36,243.20	36,243.20	0.02	100%					
21401 MATERIALES Y UTILES PARA EL PROCESAMIENTO DE ENLACE Y BIENES INFORMATICA	20,121.28	16,121.94	36,243.22	36,243.20	36,243.20	0.02	100%					
21500 MATERIAL IMPRESO E INFORMACION DIGITAL	-	41,355.16	41,355.16	41,355.16	41,355.16	-	100%					
21501 MATERIAL PARA INFORMACION	-	41,355.16	41,355.16	41,355.16	41,355.16	-	100%					
21600 MATERIAL DE LIMPIEZA	59,262.02	3,408,579.06	3,467,841.08	3,467,841.08	3,467,841.08	-	100%					
21601 MATERIAL DE LIMPIEZA	59,262.02	3,408,579.06	3,467,841.08	3,467,841.08	3,467,841.08	-	100%					
21700 MATERIALES Y UTILES DE ENSEÑANZA	4,752.60	213.07	4,965.67	4,965.67	4,965.67	-	100%					
21701 MATERIALES EDUCATIVOS	4,752.60	213.07	4,965.67	4,965.67	4,965.67	-	100%					
21800 MATERIALES PARA EL REGISTRO E IDENTIFICACION DE BIENES Y	16,500.00	24,467.60	40,967.60	39,233.60	39,233.60	1,734.00	96%					
21801 PLACAS, ENGOMADOS, CALCOMANIAS Y UNIFORMES	16,500.00	24,467.60	40,967.60	39,233.60	39,233.60	1,734.00	96%					
22000 ALIMENTOS Y UTENSILIOS	15,000.00	785,217.23	800,217.23	800,216.97	800,216.97	0.26	100%					
22100 PRODUCTOS ALIMENTICIOS PARA PERSONAS	14,000.00	780,854.86	794,854.86	794,854.61	794,854.61	0.25	100%					
22101 PRODUCTOS ALIMENTICIOS PARA EL PERSONAL EN LA ADQUISICION DE AGUA POTABLE	2,000.00	12,356.54	24,356.54	24,356.30	24,356.30	0.24	100%					
22107 PRODUCTOS ALIMENTICIOS PARA LA POBLACION EN MENOS DE 6 AÑOS DE EDAD	12,000.00	725,470.11	725,470.11	725,470.10	725,470.10	0.01	100%					
22300 PRODUCTOS ALIMENTICIOS PARA LA POBLACION EN MENOS DE 6 AÑOS DE EDAD	1,000.00	4,362.37	5,362.37	5,362.36	5,362.36	0.01	100%					
22301 UTENSILIOS PARA EL SERVICIO DE ALIMENTACION	1,000.00	4,362.37	5,362.37	5,362.36	5,362.36	0.01	100%					
24000 UTENSILIOS PARA EL SERVICIO DE ALIMENTACION	1,000.00	4,362.37	5,362.37	5,362.36	5,362.36	0.01	100%					
24100 MATERIALES Y ARTICULOS DE CONSTRUCCION Y DE DECORACION	13,595.00	620,935.04	634,530.04	634,530.03	634,530.03	0.01	100%					
24101 PRODUCTOS MINERALES NO METALICOS	-	222.32	222.32	222.32	222.32	-	100%					
24300 PRODUCTOS MINERALES NO METALICOS	-	222.32	222.32	222.32	222.32	-	100%					
24301 CAL, YESO Y PRODUCTOS DE YESO	-	222.32	222.32	222.32	222.32	-	100%					
24600 CAL, YESO Y PRODUCTOS DE YESO	-	222.32	222.32	222.32	222.32	-	100%					
24601 MATERIAL ELECTRICO Y ELECTRONICO	13,595.00	4,524.67	9,070.33	9,070.33	9,070.33	-	100%					
24700 MATERIAL ELECTRICO Y ELECTRONICO	13,595.00	4,524.67	9,070.33	9,070.33	9,070.33	-	100%					
24701 ARTICULOS METALICOS PARA LA CONSTRUCCION	-	591,638.08	591,638.08	591,638.08	591,638.08	-	100%					
24800 MATERIALES COMPLEMENTARIOS	-	691,638.08	691,638.08	691,638.08	691,638.08	-	100%					
24801 MATERIALES COMPLEMENTARIOS	-	691,638.08	691,638.08	691,638.08	691,638.08	-	100%					
24900 OTROS MATERIALES Y ARTICULOS DE CONSTRUCCION Y DECORACION	-	20,214.97	20,214.97	20,214.96	20,214.96	0.01	100%					
24901 OTROS MATERIALES Y ARTICULOS DE CONSTRUCCION Y DECORACION	-	20,214.97	20,214.97	20,214.96	20,214.96	0.01	100%					
25000 PRODUCTOS QUIMICOS, FARMACEUTICOS Y DE LABORATORIO	-	11,535.35	11,535.35	11,535.35	11,535.35	-	100%					
25100 PRODUCTOS QUIMICOS BASICOS	-	1,663.99	1,663.99	1,662.99	1,662.99	1.00	100%					
25101 PRODUCTOS QUIMICOS BASICOS	-	250.00	250.00	250.00	250.00	-	100%					
25400 PRODUCTOS QUIMICOS BASICOS	-	250.00	250.00	250.00	250.00	-	100%					
25401 MATERIALES, ACCESORIOS Y SUMINISTROS MEDICOS	-	754.00	754.00	754.00	754.00	-	100%					
25600 MATERIALES, ACCESORIOS Y SUMINISTROS MEDICOS	-	754.00	754.00	754.00	754.00	-	100%					
25601 FIBRAS SINTETICAS, HULES, PLASTICOS Y RECURSOS	-	595.00	595.00	594.00	594.00	1.00	100%					
25602 FIBRAS SINTETICAS, HULES, PLASTICOS Y RECURSOS	-	595.00	595.00	594.00	594.00	1.00	100%					
25900 OTROS PRODUCTOS QUIMICOS	-	64.99	64.99	64.99	64.99	-	100%					
25901 OTROS PRODUCTOS QUIMICOS	-	64.99	64.99	64.99	64.99	-	100%					
26000 COMBUSTIBLES, LUBRICANTES Y ADITIVOS	1,804,072.38	726,076.20	1,067,994.18	1,060,849.40	1,060,849.40	7,144.78	99%					
26100 COMBUSTIBLES, LUBRICANTES Y ADITIVOS	1,804,072.38	726,076.20	1,067,994.18	1,060,849.40	1,060,849.40	7,144.78	99%					
26101 COMBUSTIBLES	1,804,072.38	741,072.70	1,062,999.68	1,055,854.90	1,055,854.90	7,144.78	99%					
26102 LUBRICANTES Y ADITIVOS	-	4,994.50	4,994.50	4,994.50	4,994.50	-	100%					
27000 VESTUARIO, BLANCOS, PRENDAS DE PROTECCION Y ACCESORIOS DE PROTECCION	15,600.00	19,553,192.41	19,568,792.41	19,568,792.41	19,568,792.41	-	100%					
27100 VESTUARIO Y UNIFORMES	-	11,352,730.84	11,352,730.84	11,352,730.84	11,352,730.84	-	100%					
27101 VESTUARIOS Y UNIFORMES	-	11,352,730.84	11,352,730.84	11,352,730.84	11,352,730.84	-	100%					
27200 PRENDAS DE SEGURIDAD Y PROTECCION PERSONAL	15,600.00	293,345.57	308,945.57	308,945.57	308,945.57	-	100%					
27201 PRENDAS DE SEGURIDAD Y PROTECCION PERSONAL	15,600.00	293,345.57	308,945.57	308,945.57	308,945.57	-	100%					
27300 ARTICULOS DEPORTIVOS	-	1,497.00	1,497.00	1,497.00	1,497.00	-	100%					
27301 ARTICULOS DEPORTIVOS	-	1,497.00	1,497.00	1,497.00	1,497.00	-	100%					





Partida / Descripción	Ejercicio del Presupuesto por		Ampliaciones/ (Reducciones)	Egresos Modificado Anual (3=1+2)	Egresos Devenido Acumulado (4)	Egresos Pagado Acumulado (5)	Subejercicio (6=3-4)	% Avance Anual (7=4/3)
	Aprobado Anual (1)	Actual (2)						
34100 SERVICIOS FINANCIEROS Y BANCARIOS	36,000.00	4,843.60	40,843.60	40,843.60	40,843.60	40,843.60	-	100%
34101 SERVICIOS FINANCIEROS Y BANCARIOS	36,000.00	4,843.60	40,843.60	40,843.60	40,843.60	40,843.60	-	100%
34500 SEGURO DE BIENES PATRIMONIALES	-	122,993.30	122,993.30	122,993.29	122,993.29	122,993.29	0.01	100%
34501 SEGUROS DE BIENES PATRIMONIALES	-	122,993.30	122,993.30	122,993.29	122,993.29	122,993.29	0.01	100%
35000 SERVICIOS DE INSTALACION, REPARACION, MANTENIMIENTO Y CONSERVACION MENOR DE BIENES	367,492.44	1,818,043.49	2,185,535.93	2,185,535.75	2,185,535.75	2,185,535.75	0.18	100%
35100 MANTENIMIENTO Y CONSERVACION MENOR DE BIENES	-	1,315,385.50	1,315,385.50	1,315,385.50	1,315,385.50	1,315,385.50	-	100%
35101 MANTENIMIENTO Y CONSERVACION MENOR DE BIENES	-	1,315,385.50	1,315,385.50	1,315,385.50	1,315,385.50	1,315,385.50	-	100%
35300 INSTALACION, REPARACION Y MANTENIMIENTO DE EQUIPOS DE	-	130,902.52	130,902.52	130,902.52	130,902.52	130,902.52	-	100%
35301 INSTALACIONES	-	5,220.00	5,220.00	5,220.00	5,220.00	5,220.00	-	100%
35302 MANTENIMIENTO Y CONSERVACION DE BIENES	-	125,682.52	125,682.52	125,682.52	125,682.52	125,682.52	-	100%
35500 REPARACION Y MANTENIMIENTO DE EQUIPO DE	-	185,752.44	185,752.44	185,752.44	185,752.44	185,752.44	-	100%
35501 MANTENIMIENTO Y CONSERVACION DE EQUIPO DE	-	185,752.44	185,752.44	185,752.44	185,752.44	185,752.44	-	100%
35700 MANTENIMIENTO Y CONSERVACION DE EQUIPO DE	-	60,003.01	60,003.01	60,003.01	60,003.01	60,003.01	-	100%
35701 MANTENIMIENTO Y CONSERVACION DE EQUIPO DE	-	60,003.01	60,003.01	60,003.01	60,003.01	60,003.01	-	100%
35800 SERVICIOS DE LIMPIEZA Y MANEJO DE DESECHOS	367,492.44	126,000.02	493,492.46	493,492.28	493,492.28	493,492.28	0.18	100%
35801 SERVICIOS DE LIMPIEZA Y MANEJO DE DESECHOS	367,492.44	126,000.02	493,492.46	493,492.28	493,492.28	493,492.28	0.18	100%
36000 SERVICIOS DE COMUNICACION SOCIAL Y PUBLICIDAD	2,000,000.00	-	2,000,000.00	-	-	-	2,000,000.00	0%
36100 DIFUSION POR RADIO, TELEVISION Y OTROS MEDIOS	2,000,000.00	-	2,000,000.00	-	-	-	2,000,000.00	0%
36101 DIFUSION POR RADIO, TELEVISION Y OTROS MEDIOS	2,000,000.00	-	2,000,000.00	-	-	-	2,000,000.00	0%
37000 SERVICIOS DE TRASLADO Y VIATICOS	2,000,000.00	-	2,000,000.00	-	-	-	2,000,000.00	0%
37100 PASAJES AEREOS	-	1,622,052.03	1,622,052.03	1,619,155.00	1,619,155.00	1,619,155.00	2,897.03	100%
37101 PASAJES AEREOS	-	59,105.00	59,105.00	59,105.00	59,105.00	59,105.00	-	100%
37200 PASAJES TERRESTRES	-	59,105.00	59,105.00	59,105.00	59,105.00	59,105.00	-	100%
37201 PASAJES TERRESTRES	-	470.00	470.00	470.00	470.00	470.00	-	100%
37203 PASAJES TERRESTRES NACIONALES PARA	-	470.00	470.00	470.00	470.00	470.00	-	100%
37300 SERVICIOS DE PASAJES TERRESTRES PARA	-	1,551,244.00	1,551,244.00	1,548,850.00	1,548,850.00	1,548,850.00	2,394.00	100%
37301 VIATICOS EN EL PAIS	-	1,289,818.00	1,289,818.00	1,288,200.00	1,288,200.00	1,288,200.00	1,618.00	100%
37502 GASTOS DE CAMINO	-	281,426.00	281,426.00	280,650.00	280,650.00	280,650.00	776.00	100%
37900 OTROS SERVICIOS DE TRASLADO Y HOSPEDAJE	-	11,233.03	11,233.03	10,730.00	10,730.00	10,730.00	503.03	96%
37901 CUOTAS	-	11,233.03	11,233.03	10,730.00	10,730.00	10,730.00	503.03	96%
39000 OTROS SERVICIOS GENERALES	465,556.31	3,772.60	469,328.91	468,228.00	468,228.00	468,228.00	1,100.91	100%
39001 IMPUESTOS SOBRE NOMINAS Y OTROS QUE SE	465,556.31	3,772.60	469,328.91	468,228.00	468,228.00	468,228.00	1,100.91	100%
39801 IMPUESTOS SOBRE NOMINAS	465,556.31	3,772.60	469,328.91	468,228.00	468,228.00	468,228.00	1,100.91	100%
50000 BIENES MUEBLES, INMUEBLES E INTANGIBLES	-	8,084,157.75	8,084,157.75	8,084,157.74	8,084,157.74	8,084,157.74	0.01	100%
51000 MOBILIARIO Y EQUIPO DE ADMINISTRACION	-	824,522.63	824,522.63	824,522.62	824,522.62	824,522.62	0.01	100%
51100 MUEBLES DE OFICINA Y ESTANTERIA	-	86,612.99	86,612.99	86,612.99	86,612.99	86,612.99	-	100%
51101 MOBILIARIO	-	86,612.99	86,612.99	86,612.99	86,612.99	86,612.99	-	100%
51500 EQUIPO DE COMPUTO Y DE TECNOLOGIAS DE LA	-	733,710.64	733,710.64	733,710.63	733,710.63	733,710.63	0.01	100%
51501 BIENES INFORMATICOS	-	4,199.00	4,199.00	4,199.00	4,199.00	4,199.00	-	100%
51900 OTROS MOBILIARIOS Y EQUIPOS DE ADMINISTRACION	-	4,199.00	4,199.00	4,199.00	4,199.00	4,199.00	-	100%
51901 EQUIPO DE ADMINISTRACION	-	4,199.00	4,199.00	4,199.00	4,199.00	4,199.00	-	100%
52000 MOBILIARIO Y EQUIPO EDUCACIONAL Y RECREATIVO	-	68,719.05	68,719.05	68,719.05	68,719.05	68,719.05	-	100%
52001 CAMARAS FOTOGRAFICAS Y DE VIDEO	-	68,719.05	68,719.05	68,719.05	68,719.05	68,719.05	-	100%
52300 CAMARAS FOTOGRAFICAS Y DE VIDEO	-	68,719.05	68,719.05	68,719.05	68,719.05	68,719.05	-	100%
52301 CAMARAS FOTOGRAFICAS Y DE VIDEO	-	68,719.05	68,719.05	68,719.05	68,719.05	68,719.05	-	100%
54000 VEHICULOS Y EQUIPO DE TRANSPORTE	-	6,311,977.76	6,311,977.76	6,311,977.76	6,311,977.76	6,311,977.76	-	100%
54100 VEHICULOS Y EQUIPO TERRESTRE	-	4,980,360.40	4,980,360.40	4,980,360.40	4,980,360.40	4,980,360.40	-	100%
54101 AUTOMOVILES Y CAMIONES	-	4,980,360.40	4,980,360.40	4,980,360.40	4,980,360.40	4,980,360.40	-	100%
54200 CARROCERIAS Y REMOLQUES	-	702,990.16	702,990.16	702,990.16	702,990.16	702,990.16	-	100%
54201 CARROCERIAS Y REMOLQUES	-	702,990.16	702,990.16	702,990.16	702,990.16	702,990.16	-	100%
54300 EQUIPO AEROSPAZIAL	-	628,627.20	628,627.20	628,627.20	628,627.20	628,627.20	-	100%
54301 EQUIPO AEROSPAZIAL	-	628,627.20	628,627.20	628,627.20	628,627.20	628,627.20	-	100%
56000 MAQUINARIA, OTROS EQUIPOS Y HERRAMIENTAS	-	878,938.31	878,938.31	878,938.31	878,938.31	878,938.31	-	100%
56400 SISTEMAS DE AIRE ACONDICIONADO, CALEFACCION Y	-	62,544.98	62,544.98	62,544.98	62,544.98	62,544.98	-	100%
56401 SISTEMAS DE AIRE ACONDICIONADO, CALEFACCION Y	-	62,544.98	62,544.98	62,544.98	62,544.98	62,544.98	-	100%
66500 EQUIPO DE COMUNICACION Y TELECOMUNICACION	-	224,242.33	224,242.33	224,242.33	224,242.33	224,242.33	-	100%
66501 EQUIPO DE COMUNICACION Y TELECOMUNICACION	-	224,242.33	224,242.33	224,242.33	224,242.33	224,242.33	-	100%
66600 EQUIPOS DE GENERACION ELECTRICA, APARATOS Y	-	592,151.00	592,151.00	592,151.00	592,151.00	592,151.00	-	100%
66601 EQUIPOS DE GENERACION ELECTRICA Y ELECTRONICO	-	592,151.00	592,151.00	592,151.00	592,151.00	592,151.00	-	100%
70000 INVERSIONES FINANCIERAS Y OTRAS PROVISIONES	18,323,507.00	11,963,009.75	6,360,497.25	-	-	-	6,360,497.25	0%
75000 INVERSIONES EN FIDEICOMISOS, MANDATOS Y OTROS	18,323,507.00	11,963,009.75	6,360,497.25	-	-	-	6,360,497.25	0%
75100 INVERSIONES EN FIDEICOMISOS DEL PODER	18,323,507.00	11,963,009.75	6,360,497.25	-	-	-	6,360,497.25	0%

Ejercicio del Presupuesto por Partida / Descripción	Egresos Aprobado Anual (1)	Ampliaciones/ (Reducciones) (2)	Egresos Modificado Anual (3=1+2)	Egresos Devengado Acumulado (4)	Egresos Pagado Acumulado (5)	Subejercicio (6 = 3 - 4)	% Avance Anual (7= 4/6)
75101 INVERSIONES EN FIDELICOMISOS DEL PODER EJECUTIVO	18,323,507.00	- 11,963,009.75	6,360,497.25	-	-	6,360,497.25	0%
<b>Total</b>	<b>62,008,094.00</b>	<b>23,608,145.07</b>	<b>85,616,239.07</b>	<b>76,580,728.36</b>	<b>76,580,728.36</b>	<b>9,035,500.71</b>	<b>89%</b>



MTRO. DAVID ALEANDRO CÓRDOVA DUARTE  
DIRECTOR ADMINISTRATIVO



LIC. JUAN MANUEL GONZALEZ ALVARADO  
COORDINADOR ESTATAL DE PROTECCION CIVIL

**COORDINACION ESTATAL DE PROTECCION CIVIL** **ETCA-II-14**  
**Estado Analítico del Ejercicio de Presupuesto de Egresos- Detallado – LDF**  
**(Clasificación de Servicios Personales por Categoría)**  
**Del 01 de enero al 31 de diciembre de 2022**  
**INFORME TRIMESTRAL: CUARTO**  
**(PESOS)**

Concepto (c)	Egresos					Subejercicio (e)
	Aprobado (d)	Ampliaciones/ (Reducciones)	Modificado	Devengado	Pago	
<b>I. Gasto No Etiquetado (I=A+B+C+D+E+F)</b>						
A. Personal Administrativo y de Servicio Público	34,684,577.00	-	34,684,577.00	34,022,803.05	34,022,803.05	661,773.95
B. Magisterio	34,684,577.00	-	34,684,577.00	34,022,803.05	34,022,803.05	661,773.95
C. Servicios de Salud (C=c1+c2)	-	-	-	-	-	-
c1) Personal Administrativo	-	-	-	-	-	-
c2) Personal Médico, Paramédico y afín	-	-	-	-	-	-
D. Seguridad Pública	-	-	-	-	-	-
E. Gastos asociados a la implementación de nuevas leyes federales o reformas a las mismas (E = e1 + e2)	-	-	-	-	-	-
e1) Nombre del Programa o Ley 1	-	-	-	-	-	-
e2) Nombre del Programa o Ley 2	-	-	-	-	-	-
F. Sentencias laborales definitivas	-	-	-	-	-	-
<b>II. Gasto Etiquetado (II=A+B+C+D+E+F)</b>						
A. Personal Administrativo y de Servicio Público	-	-	-	-	-	-
B. Magisterio	-	-	-	-	-	-
C. Servicios de Salud (C=c1+c2)	-	-	-	-	-	-
c1) Personal Administrativo	-	-	-	-	-	-
c2) Personal Médico, Paramédico y afín	-	-	-	-	-	-
D. Seguridad Pública	-	-	-	-	-	-
E. Gastos asociados a la implementación de nuevas leyes federales o reformas a las mismas (E = e1 + e2)	-	-	-	-	-	-
e1) Nombre del Programa o Ley 1	-	-	-	-	-	-
e2) Nombre del Programa o Ley 2	-	-	-	-	-	-
F. Sentencias laborales definitivas	-	-	-	-	-	-
<b>III. Total del Gasto en Servicios Personales (III = I + II)</b>	<b>34,684,577.00</b>		<b>34,684,577.00</b>	<b>34,022,803.05</b>	<b>34,022,803.05</b>	<b>661,773.95</b>



**MTRO. DAVID ALEJANDRO CÓRDOVA DUARTE**  
**DIRECTOR ADMINISTRATIVO**

**LIC. JUAN MANUEL GONZÁLEZ ALVARADO**  
**COORDINADOR ESTATAL DE PROTECCION CIVIL**



**COORDINACION ESTATAL DE PROTECCION CIVIL**  
**Conciliacion entre los Egresos Presupuestarios y los Gastos Contables**  
 Al 31 de diciembre de 2022  
 (Pesos)

ETCA-II-15

INFORME TRIMESTRAL: CUARTO

<b>1. Total de Egresos Presupuestarios</b>		<b>76,580,728.36</b>
--	--	----------------------

<b>2. Menos Egresos Presupuestarios No Contables</b>		<b>8,084,157.74</b>
Materias Primas y Materiales de Produccion y Comercializacion	-	
Materiales y Suministros	-	
Mobiliario y Equipo de Administracion	824,522.62	
Mobiliario y Equipo Educativo y Recreativo	68,719.05	
Equipo e Instrumental Médico y de Laboratorio	-	
Vehículos y Equipo de Transporte	6,311,977.76	
Equipo de Defensa y Seguridad	-	
Maquinaria, Otros Equipos y Herramientas	878,938.31	
Archivos Biológicos	-	
Bienes Inmuebles	-	
Activos Intangibles	-	
Obra Publica en Bienes de Dominio Público	-	
Obra Publica en Bienes Propios	-	
Acciones y Participaciones de Capital	-	
Compra de Títulos y Valores	-	
Concesión de Préstamos	-	
Inversiones en Fideicomisos, Mandatos y Otros Análogos	-	
Provisiones para Contingencias y Otras Erogaciones Especiales	-	
Amortización de la Deuda Pública	-	
Adeudos de Ejercicios Fiscales Anteriores (ADEFAS)	-	
Otros Egresos Presupuestales No Contables	-	

<b>3. Más Gastos Contables No Presupuestarios</b>		<b>333,985.82</b>
Estimaciones, Depreciaciones, Deterioros, Obsolescencia y Amortizaciones	333,985.82	
Provisiones	-	
Disminución de Inventarios	-	
Aumento por Insuficiencia de Estimaciones por Pérdida o Deterioro u Obsolescencia	-	
Aumento por Insuficiencia de Provisiones	-	
Otros Gastos	-	
Otros Gastos Contables No Presupuestales	-	
<b>4. Total de Gasto Contable (4= 1 - 2 + 3)</b>		<b>68,830,556.44</b>

MTRO. DAVID ALEJANDRO CORDOVA DUARTE  
 DIRECTOR ADMINISTRATIVO

LIC. JUAN MANUEL GONZALEZ ALVARADO  
 COORDINADOR ESTATAL DE PROTECCION CIVIL

COORDINACION ESTATAL DE PROTECCION CIVIL

ETCA-II-16

Endeudamiento Neto

Del 01 de enero al 31 de diciembre de 2022

(pesos)

INFORME TRIMESTRAL: CUARTO

Identificación del crédito o Instrumento	Contratacion / Colocación	Amortización	Endeudamiento Neto
	A	B	C=A-B
<b>Créditos Bancarios</b>			
1	"Nada que informar en este apartado"		0.00
2			
3			
4			
5			
6			
7			
8			
9			
10			
Total Créditos Bancarios			0.00
<b>Otros Instrumentos de Deuda</b>			
1	"Nada que informar en este apartado"		0.00
2			
3			
4			
5			
6			
7			
8			
9			
10			
Total Otros Instrumentos de Deuda			0.00
TOTAL			0.00

"Bajo protesta de decir verdad declaramos que los Estados Financieros y sus Notas, son razonablemente correctos y son responsabilidad del emisor"

MTRO. DAVID ALEJANDRO CORDOVA DUARTE  
DIRECTOR ADMINISTRATIVO

LIC. JUAN MANUEL GONZALEZ ALVARADO  
COORDINADOR ESTATAL DE PROTECCION CIVIL

**COORDINACION ESTATAL DE PROTECCION CIVIL**      **ETCA-II-17**  
**Intereses de la Deuda**  
**Del 01 de enero al 31 de diciembre de 2022**  
**INFORME TRIMESTRAL: CUARTO**

Identificacion del crédito o Instrumento	Devengado	Pagado
<b>Créditos Bancarios</b>		
1 <b>"Nada que informar en este apartado"</b>		
2		
3		
4		
5		
6		
7		
8		
9		
10		
<b>Total de Intereses Créditos Bancarios</b>	<b>0.00</b>	<b>0.00</b>
<b>Otros Instrumentos de Deuda</b>		
1 <b>"Nada que informar en este apartado"</b>		
2		
3		
4		
5		
6		
7		
8		
9		
10		
<b>Total Intereses Otros Instrumentos de Deuda</b>	<b>0.00</b>	<b>0.00</b>
<b>TOTAL</b>	<b>0.00</b>	<b>0.00</b>

\*Bajo protesta de decir verdad declaramos que los Estados Financieros y sus Notas, son razonablemente correctos y son responsabilidad del emisor\*

\_\_\_\_\_  
**MTRD. DAVID ALEJANDRO CÓRDOVA DUARTE**  
**DIRECTOR ADMINISTRATIVO**

\_\_\_\_\_  
**LIC. JUAN MANUEL GONZÁLEZ ALVARADO**  
**COORDINADOR ESTATAL DE PROTECCION CIVIL**

**COORDINACION ESTATAL DE PROTECCION CIVIL**  
Gasto Por Categoría Programática

ETCA-III-01

Del 01 de enero al 31 de diciembre de 2022

(PESOS)

**INFORME TRIMESTRAL: CUARTO**

Concepto	Egresos Aprobado Anual (1)	Ampliaciones/ (Reducciones) (2)	Egresos Modificado Anual (3=1+2)	Egresos Devengado Anual (4)	Egresos Pagado Anual (5)	Subejercicio (6 = 3 - 4)
<b>Programas</b>						
<b>Subsidios: Sector Social y Privado o Estados y Municipios</b>	0	0	0	0	0	0
Sujeles a Reglas de Operación	0	0	0	0	0	0
Otros Subsidios	0	0	0	0	0	0
<b>Desempeño de las Funciones:</b>	<b>62,008,084</b>	<b>23,608,145</b>	<b>85,616,229</b>	<b>76,580,728</b>	<b>76,580,728</b>	<b>9,035,501</b>
Prestación de Servicios Públicos	62,008,084	23,608,145	85,616,229	76,580,728	76,580,728	9,035,501
Provisión de Bienes Públicos	0	0	0	0	0	0
Planeación, Seguimiento y Evaluación de Políticas Públicas	0	0	0	0	0	0
Promoción y Fomento	0	0	0	0	0	0
Regulación y Supervisión	0	0	0	0	0	0
Funciones de las Fuerzas Armadas (Únicamente el Gobierno Federal)	0	0	0	0	0	0
Específicos	0	0	0	0	0	0
Proyectos de Inversión	0	0	0	0	0	0
Administrativos y de Apoyos	0	0	0	0	0	0
Apoyo al Proceso Presupuestario y para Mejorar la Eficiencia Institucional	0	0	0	0	0	0
Apoyo a la Función Pública y al Mejoramiento de la Gestión	0	0	0	0	0	0
Operaciones Ajenas	0	0	0	0	0	0
Compromisos	0	0	0	0	0	0
Obligaciones de Cumplimiento de Resolución Jurisdiccional	0	0	0	0	0	0
Desastres Naturales	0	0	0	0	0	0
Obligaciones	0	0	0	0	0	0
Pensiones y Jubilaciones	0	0	0	0	0	0
Aportaciones a la Seguridad Social	0	0	0	0	0	0
Aportaciones a Fondos de Estabilización	0	0	0	0	0	0
Aportaciones a Fondos de Inversión y Reestructura de Pensiones	0	0	0	0	0	0
Programas de gasto Federalizado ( Gobierno Federal)	0	0	0	0	0	0
Gasto Federalizado	0	0	0	0	0	0
Participaciones a Entidades Federativas y Municipios	0	0	0	0	0	0
Costo Financiero, Deuda o Apoyo a Deudores y Ahorradores de la Banca	0	0	0	0	0	0
Adeudos de Ejercicios Fiscales Anteriores	0	0	0	0	0	0
<b>Total del Gasto</b>	<b>62,008,084</b>	<b>23,608,145</b>	<b>85,616,229</b>	<b>76,580,728</b>	<b>76,580,728</b>	<b>9,035,501</b>

MTRO. DAVID ALEJANDRO CORDOVA DUARTE  
DIRECTOR ADMINISTRATIVO

LIC. JUAN MANUEL GONZALEZ ALVARADO  
COORDINADOR ESTATAL DE PROTECCION CIVIL







GOBIERNO DEL ESTADO DE SONORA

ETCA-III-04

INFORME DE AVANCE PROGRAMÁTICO 2022
PROGRAMA OPERATIVO ANUAL

TRIMESTRE: CUARTO

Gobierno del Estado de Sonora

Table with columns: CLAVE, NOMBRE DEL INDICADOR, UNI. MEDIDA, TIPO META, VAL. ACUM., DATOS, PROGRAMADO ORIGINAL, MODIFICADO, REALIZADO, % DE AVANCE TRIMESTRAL

DEPENDENCIA / ENTIDAD 32 COORDINACIÓN ESTATAL DE PROTECCIÓN CIVIL

UNIDAD ADMINISTRATIVA 001 COORDINACIÓN ESTATAL DE PROTECCIÓN CIVIL

Table row for E102E18: PROTECCIÓN CIVIL, 067: CONCERTACIÓN PARA LA PROTECCIÓN CIVIL. Includes metrics for MET, NUM, DEN across quarters and annual totals.

EVALUACIÓN CUALITATIVA
SE CUMPLIÓ CON LA META MUY POR ENCIMA DE LO PROGRAMADO, DEBIDO A LA ALTA DEMANDA DE PLÁTICAS EN MATERIA DE PROTECCIÓN CIVIL...

Table row for 287: COORDINACIÓN ADMINISTRATIVA, PORCENTAJE DE ASESORÍAS LEGALES REALIZADAS. Includes metrics for MET, NUM, DEN across quarters and annual totals.

EVALUACIÓN CUALITATIVA
SE CUMPLIÓ CON LA META PROYECTADA, AL CONTRIBUIR CON TODAS LAS DIRECCIONES DE LA COORDINACIÓN, ASESORANDO Y DANDO CERTEZA JURÍDICA...

Table row for 067: CONCERTACIÓN PARA LA PROTECCIÓN CIVIL, PORCENTAJE DE PLÁTICAS Y CONFERENCIAS OTORGADAS EN MATERIA DE PROTECCIÓN CIVIL. Includes metrics for MET, NUM, DEN across quarters and annual totals.

EVALUACIÓN CUALITATIVA
SE DIO TODA LA ATENCIÓN A LAS SOLICITUDES RECIBIDAS Y ATENDIDAS, CON EL MAYOR NUMERO DE PLÁTICAS INDUCTIVAS DE PROTECCIÓN CIVIL...

Table row for 287: COORDINACIÓN ADMINISTRATIVA, PORCENTAJE DE SERVICIOS EN ATENCIÓN DE ASUNTOS JURÍDICOS. Includes metrics for MET, NUM, DEN across quarters and annual totals.

EVALUACIÓN CUALITATIVA
SE CUMPLIÓ CON LA ATENCIÓN DE LOS ASUNTOS JURÍDICOS DE LA COORDINACIÓN, COMO JUICIOS DE NULIDAD, RECURSOS DE INCONFORMIDAD...

Table row for 067: CONCERTACIÓN PARA LA PROTECCIÓN CIVIL, NUMERO DE ACCIONES DE MEDIDAS DIFUNDIDAS. Includes metrics for MET, NUM, DEN across quarters and annual totals.

EVALUACIÓN CUALITATIVA
SE ALCANZÓ LA META PROYECTADA PARA QUE LOS CIUDADANOS ESTEN INFORMADOS EN EL MOMENTO OPORTUNO DE LAS RECOMENDACIONES EMITIDAS...

Table row for 287: COORDINACIÓN ADMINISTRATIVA, ACTIVIDADES REALIZADAS PARA EL FORTALECIMIENTO DE LOS PROCESOS ADMINISTRATIVOS. Includes metrics for MET, NUM, DEN across quarters and annual totals.

EVALUACIÓN CUALITATIVA
SE CUMPLIÓ CON LA META PROGRAMADA.

Handwritten blue signatures and initials on the right side of the page.



Gobierno del Estado de Sonora

### INFORME DE AVANCE PROGRAMÁTICO 2022

### GOBIERNO DEL ESTADO DE SONORA

ETCA-III-04

TRIMESTRE: CUARTO

CLAVE	NOMBRE DEL INDICADOR	UNID. MEDIDA	TIPO META	VAL. ACUM.	DATOS	PROGRAMADO ORIGINAL					REALIZADO				
						PRIMERO	SEGUNDO	TERCERO	CUARTO	ANUAL	PRIMERO	SEGUNDO	TERCERO	CUARTO	ANUAL

#### DEPENDENCIA / ENTIDAD 32 COORDINACIÓN ESTATAL DE PROTECCIÓN CIVIL

067	CONCERTACIÓN PARA LA PROTECCIÓN CIVIL	CAPACITACION	P	NO	ACCIÓN	%	100%	100%	100%	100%	100%	100%	100%	100%	100%	100%	100%	100%	100%	100%	100%					
							NUM	2.00	2.00	2.00	2.00	2.00	2.00	2.00	2.00	2.00	2.00	2.00	2.00	2.00	2.00	2.00	2.00	2.00	2.00	2.00
							DEN	2.00	2.00	2.00	2.00	2.00	2.00	2.00	2.00	2.00	2.00	2.00	2.00	2.00	2.00	2.00	2.00	2.00	2.00	2.00

SE CUMPLIÓ CON EL OBJETIVO DE LAS CAPACITACIONES CALENDARIADAS Y PROGRAMADAS EN ESTE TRIMESTRE EN COORDINACIÓN CON EL ISM Y LA GEQH, DEBIDO A QUE HUBO CAMBIO DE RESPONSABLE DE US SE TIVO POCO TIEMPO PARA PODER AGENDAR MAS CAPACITACIONES POR PARTE DE LAS OTRAS DEPENDENCIAS CON LAS QUE SE COORDINO PARA CAPACITACIONES.

287	COORDINACIÓN ADMINISTRATIVA	ACCION	P	SI	ACCION	%	0.00%	0.00%	0.00%	0.00%	0.00%	0.00%	0.00%	0.00%	0.00%	0.00%	0.00%	0.00%	0.00%	0.00%	0.00%					
							NUM	0.00	0.00	0.00	0.00	0.00	0.00	0.00	0.00	0.00	0.00	0.00	0.00	0.00	0.00	0.00	0.00	0.00	0.00	0.00
							DEN	0.00	0.00	0.00	0.00	0.00	0.00	0.00	0.00	0.00	0.00	0.00	0.00	0.00	0.00	0.00	0.00	0.00	0.00	0.00

SE CUMPLIÓ CON LA META AL REALIZAR LA EVALUACIÓN ANUAL AL DESEMPEÑO.

067	CONCERTACIÓN PARA LA PROTECCIÓN CIVIL	ACCION	P	SI	ACCION	%	100%	100%	100%	100%	100%	100%	100%	100%	100%	100%	100%	100%	100%	100%	100%					
							NUM	1.00	1.00	1.00	1.00	1.00	1.00	1.00	1.00	1.00	1.00	1.00	1.00	1.00	1.00	1.00	1.00	1.00	1.00	1.00
							DEN	1.00	1.00	1.00	1.00	1.00	1.00	1.00	1.00	1.00	1.00	1.00	1.00	1.00	1.00	1.00	1.00	1.00	1.00	1.00

SE CUMPLIÓ CON LA META PROGRAMADA Y SE ESTABLECIERON ESTRATEGIAS PARA ELEGIR O MITIGAR LOS IMPACTOS Y MINIMIZAR RESGOS EN LA VIDA DE LA CIUDADANIA, SUS BIENES, SERVICIOS Y EL ENTORNO ECOLÓGICO DURANTE LA PRESENTACIÓN DE EVENTOS EXTRAORDINARIOS, ESTO EN BASE ACCIONES DE DIFUSIÓN Y PROMOCIÓN.

287	COORDINACIÓN ADMINISTRATIVA	ACCION	P	SI	ACCION	%	100%	100%	100%	100%	100%	100%	100%	100%	100%	100%	100%	100%	100%	100%	100%					
							NUM	1.00	1.00	1.00	1.00	1.00	1.00	1.00	1.00	1.00	1.00	1.00	1.00	1.00	1.00	1.00	1.00	1.00	1.00	1.00
							DEN	1.00	1.00	1.00	1.00	1.00	1.00	1.00	1.00	1.00	1.00	1.00	1.00	1.00	1.00	1.00	1.00	1.00	1.00	1.00

SE CUMPLIÓ CON LA META ESTABLECIDA, REALIZÁNDOSE EN TIEMPO Y FORMA LOS INFORMES RESPECTIVOS.

067	CONCERTACIÓN PARA LA PROTECCIÓN CIVIL	ACCION	P	SI	ACCION	%	98.4%	98.4%	98.4%	98.4%	98.4%	98.4%	98.4%	98.4%	98.4%	98.4%	98.4%	98.4%	98.4%	98.4%	98.4%					
							NUM	123.00	34.00	25.00	22.00	204.00	123.00	34.00	25.00	22.00	204.00	123.00	34.00	25.00	22.00	204.00	123.00	34.00	25.00	22.00
							DEN	125.00	34.00	25.00	22.00	206.00	125.00	34.00	25.00	22.00	206.00	125.00	34.00	25.00	22.00	206.00	125.00	34.00	25.00	22.00

SE CUMPLIÓ CON LA META POR ENCIMA DE LO PROYECTADO, DEBIDO A LA PRIORIDAD QUE SE LE HA BRINDADO A LA COORDINACIÓN INTERINSTITUCIONAL.

287	COORDINACIÓN ADMINISTRATIVA	ACCION	P	SI	ACCION	%	100%	100%	100%	100%	100%	100%	100%	100%	100%	100%	100%	100%	100%	100%	100%					
							NUM	1.00	1.00	1.00	1.00	1.00	1.00	1.00	1.00	1.00	1.00	1.00	1.00	1.00	1.00	1.00	1.00	1.00	1.00	1.00
							DEN	1.00	1.00	1.00	1.00	1.00	1.00	1.00	1.00	1.00	1.00	1.00	1.00	1.00	1.00	1.00	1.00	1.00	1.00	1.00

SE CUMPLIÓ CON LA META DEL TRIMESTRE, EN EL AVANCE DE LA ACTUALIZACIÓN DE LOS MANUALES DE LA COORDINACIÓN.

067	CONCERTACIÓN PARA LA PROTECCIÓN CIVIL	ACCION	P	SI	ACCION	%	100%	100%	100%	100%	100%	100%	100%	100%	100%	100%	100%	100%	100%	100%	100%						
							NUM	18.00	18.00	18.00	18.00	18.00	18.00	18.00	18.00	18.00	18.00	18.00	18.00	18.00	18.00	18.00	18.00	18.00	18.00	18.00	18.00
							DEN	18.00	18.00	18.00	18.00	18.00	18.00	18.00	18.00	18.00	18.00	18.00	18.00	18.00	18.00	18.00	18.00	18.00	18.00	18.00	18.00

SE CUMPLIÓ CON LA META DEL TRIMESTRE, EN EL AVANCE DE LA ACTUALIZACIÓN DE LOS MANUALES DE LA COORDINACIÓN.

116.66%	CONCERTACIÓN PARA LA PROTECCIÓN CIVIL	ACCION	P	SI	ACCION	%	116.67%	116.67%	116.67%	116.67%	116.67%	116.67%	116.67%	116.67%	116.67%	116.67%	116.67%	116.67%	116.67%	116.67%	116.67%					
							NUM	21.00	21.00	21.00	21.00	21.00	21.00	21.00	21.00	21.00	21.00	21.00	21.00	21.00	21.00	21.00	21.00	21.00	21.00	21.00
							DEN	18.00	18.00	18.00	18.00	18.00	18.00	18.00	18.00	18.00	18.00	18.00	18.00	18.00	18.00	18.00	18.00	18.00	18.00	18.00

12-01-2023 16:25

GOBIERNO DEL ESTADO DE SONORA

INFORME DE AVANCE PROGRAMÁTICO 2022  
PROGRAMA OPERATIVO ANUAL

TRIMESTRE: CUARTO

ETCA-III-04



Gobierno del  
Estado de Sonora

CLAVE	NOMBRE DEL INDICADOR	UNID. MEDIDA	TIPO META	VAL. ACUM.	DATOS	PROGRAMADO ORIGINAL				MODIFICADO				REALIZADO	% DE AVANCE TRIMESTRAL	
						ANUAL	PRIMERO	SEGUNDO	TERCERO	CUARTO	PRIMERO	SEGUNDO	TERCERO			CUARTO
						ANUAL	PRIMERO	SEGUNDO	TERCERO	CUARTO	ANUAL	PRIMERO	SEGUNDO	TERCERO	CUARTO	

DEPENDENCIA / ENTIDAD 32 COORDINACIÓN ESTATAL DE PROTECCIÓN CIVIL

EVALUACIÓN CUALITATIVA

SE CUMPLIO LIBERAMENTE POR ENCIMA DE LA META PROGRAMADA EN ESTE TRIMESTRES, CONTRIBuyendo EN CASO DE QUE SE PUDIERA SUSCITAR UNA EMERGENCIA EXISTA UN PROGRAMA DE PREVENCIÓN, AUXILIO Y RECUPERACIÓN A LA POBLACION.

287		COORDINACIÓN ADMINISTRATIVA		PORCENTAJE DE ACCIONES DE CAPACITACIÓN DEL PERSONAL ADSCRITO EN TEMÁTICAS OPERATIVAS MARCO JURIDICO REFERENTES A LA Y ADMINISTRACIÓN		P	SI	MET	100%				5.00	4.00	4.00	5.00	4.00	4.00	0.00	0.00%	
DEN	NUM	MET	100%	100%	100%				100%	100%	100%	100%									100%
5.00	5.00	4.00	4.00	4.00	5.00	100%	100%	100%	100%	100%	100%	100%	100%	13.00	75%	260%	100.00%	16.00	13.00	3.00	0.00%
4.00	4.00	4.00	3.00	3.00	5.00	100%	100%	100%	100%	100%	100%	100%	100%	16.00	260%	75%	100.00%	16.00	13.00	3.00	0.00%

DEBIDO A CAMBIOS EN LA PROGRAMACIÓN DE LAS CAPACITACIONES AL PERSONAL, SE REALIZO EL TOTAL DE LAS MISMAS EN LOS TRIMESTRES ANTERIORES.

087		CONCERTACIÓN PARA LA PROTECCIÓN CIVIL		PORCENTAJE DE PROYECTOS PARA EMERGENCIAS DE MANERA CONJUNTA EN LA ZONA FRONTERIZA		P	SI	MET	100%				4.00	4.00	4.00	1.00	1.00	1.00	1.00	1.00	0.00%
DEN	NUM	MET	100%	100%	100%				100%	100%	100%	100%									
1.00	1.00	1.00	1.00	1.00	1.00	100%	100%	100%	100%	100%	100%	100%	100%	4.00	100%	100%	100%	100%	1.00	1.00	0.00%
1.00	1.00	1.00	1.00	1.00	1.00	100%	100%	100%	100%	100%	100%	100%	100%	4.00	100%	100%	100%	100%	1.00	1.00	0.00%

SE CUMPLIO CON EL PLAN DE TRABAJO ESTABLECIDO EN EL PROGRAMA AMBIENTAL DE FRONTERA 2020-25, TODO ESTO EN COORDINACIÓN CON LAS DIFERENTES AUTORIDADES PARA REALIZAR LO PROGRAMADO EN LA AGENDA.

287		COORDINACIÓN ADMINISTRATIVA		PORCENTAJE DE ACCIONES OPERATIVAS EN LA GESTIÓN DE LAS SOLICITUDES DE INFORMACIÓN		P	SI	MET	100%				50.00	20.00	20.00	15.00	15.00	104.00	18.00	19.00	50.00	93.33%
DEN	NUM	MET	100%	100%	100%				100%	100%	100%	100%										
50.00	50.00	20.00	20.00	20.00	50.00	100%	100%	100%	100%	100%	100%	100%	100%	20.00	20.00	15.00	104.00	18.00	19.00	50.00	93.33%	
19.00	19.00	50.00	20.00	20.00	50.00	100%	100%	100%	100%	100%	100%	100%	100%	50.00	50.00	15.00	104.00	18.00	19.00	50.00	93.33%	

QUEDAMOS MUY LIGERAMENTE ABAJO DE LA META PROYECTADA, RESPONDIENDO EN TIEMPO Y FORMA A TODAS LAS SOLICITUDES RECIBIDAS.

087		CONCERTACIÓN PARA LA PROTECCIÓN CIVIL		PORCENTAJE DE SESIONES DE LA JUNTA DIRECTIVA		P	SI	MET	100%				1.00	1.00	1.00	1.00	1.00	1.00	1.00	1.00	1.00%
DEN	NUM	MET	100%	100%	100%				100%	100%	100%	100%									
1.00	1.00	1.00	1.00	1.00	1.00	100%	100%	100%	100%	100%	100%	100%	100%	1.00	1.00	1.00	1.00	1.00	1.00	1.00	1.00%
1.00	1.00	1.00	1.00	1.00	1.00	100%	100%	100%	100%	100%	100%	100%	100%	1.00	1.00	1.00	1.00	1.00	1.00	1.00	1.00%

SE CUMPLIO CON LA META ESTABLECIDA, POR LO QUE SE CUMPLIO CON LA APROBACIÓN DE LOS PROCESOS, ACTIVIDADES REALIZADAS, COMPRA REQUERIDAS, NORMATIVIDAD JURIDICA E INDICADORES DE LAS DISTINTAS UNIDADES ADMINISTRATIVAS PARA LABORAR BAJO UN REGIMEN A BIEN DE LA DEPENDENCIA Y CIUDADANIA.

100.00%		PORCENTAJE DE CONVENIOS DE COLABORACIÓN Y COOPERACIÓN EN MATERIA DE PROTECCIÓN CIVIL		CELBRADOS		P	SI	MET	100%				1.00	1.00	1.00	1.00	1.00	1.00	1.00	1.00	4.00%
DEN	NUM	MET	100%	100%	100%				100%	100%	100%	100%									
1.00	1.00	1.00	1.00	1.00	1.00	100%	100%	100%	100%	100%	100%	100%	100%	1.00	1.00	1.00	1.00	1.00	1.00	1.00	4.00%
1.00	1.00	1.00	1.00	1.00	1.00	100%	100%	100%	100%	100%	100%	100%	100%	1.00	1.00	1.00	1.00	1.00	1.00	1.00	4.00%

SE CUMPLIO LA META PROGRAMADA CON LA FIRMA PARA LA COLABORACION EN MATERIA DE COORDINACIÓN, CAPACITACIÓN, INFORMACIÓN, DIFUSIÓN Y PROMOCIÓN DE LA CULTURA DE PREVENCIÓN Y GESTIÓN INTEGRAL DE RIESGOS.

0.00%		PORCENTAJE DE EMPRESAS PROPORCIONAR SERVICIOS EN MATERIA DE PROTECCION CIVIL		PROPORCIONAR SERVICIOS EN MATERIA DE PROTECCION CIVIL		P	SI	MET	100%				3.00	3.00	3.00	0.00	0.00	0.00	0.00	37.00	37.00	0.00%
DEN	NUM	MET	100%	100%	100%				100%	100%	100%	100%										
3.00	3.00	100%	100%	100%	3.00	100%	100%	100%	100%	100%	100%	100%	100%	3.00	3.00	3.00	3.00	3.00	3.00	37.00	37.00	0.00%
3.00	3.00	100%	100%	100%	3.00	100%	100%	100%	100%	100%	100%	100%	100%	3.00	3.00	3.00	3.00	3.00	3.00	37.00	37.00	0.00%

SE HAN PRESENTADO POCCAS EMPRESAS A SOLICITAR SU REGISTRO ANTE ESTA COORDINACIÓN ESTATAL DE PROTECCIÓN CIVIL Y ALGUNAS NO HAN CUMPLIDO CON LOS REQUISITOS.

0.00%		PORCENTAJE DE EMPRESAS ESPECIALIZADAS EN PROYECTOS EN MATERIA DE PROTECCION CIVIL		ESPECIALIZADAS EN PROYECTOS EN MATERIA DE PROTECCION CIVIL QUE REVALIDARON SU REGISTRO		P	SI	MET	92.66%				68.00	7.00	7.00	0.00	0.00	0.00	0.00	70.00	70.00	0.00%
DEN	NUM	MET	92.66%	92.66%	100.00%				100.00%	92.66%	36.0%	0.00%										
68.00	63.00	35.0%	92.66%	92.66%	100.00%	100.00%	92.66%	36.0%	0.00%	0.00%	0.00%	68.00	7.00	7.00	0.00	0.00	0.00	0.00	70.00	70.00	0.00%	
68.00	63.00	35.0%	92.66%	92.66%	100.00%	100.00%	92.66%	36.0%	0.00%	0.00%	0.00%	68.00	7.00	7.00	0.00	0.00	0.00	0.00	70.00	70.00	0.00%	

12-01-2023 16:25



GOBIERNO DEL ESTADO DE SONORA

ETCA-III-04

INFORME DE AVANCE PROGRAMÁTICO 2022
PROGRAMA OPERATIVO ANUAL

TRIMESTRE: CUARTO

Gobierno del Estado de Sonora

Table with columns: CLAVE, NOMBRE DEL INDICADOR, UNID. MEDIDA, TIPO META, VAL. ACUM., DATOS, PROGRAMADO ORIGINAL (PRIMERO, SEGUNDO, TERCERO, CUARTO, ANUAL), MODIFICADO (PRIMERO, SEGUNDO, TERCERO, CUARTO, ANUAL), REALIZADO (PRIMERO, SEGUNDO, TERCERO, CUARTO), % DE AVANCE TRIMESTRAL

DEPENDENCIA / ENTIDAD 32 COORDINACIÓN ESTATAL DE PROTECCIÓN CIVIL

EVALUACIÓN CUALITATIVA

CONFORME LO ESTIPULA LA LEY DE PROTECCIÓN CIVIL PARA EL ESTADO DE SONORA, BASADO EN LOS REQUISITOS ESTABLECIDOS PARA LAS EMPRESAS ESPECIALIZADAS, SE HAN INGRESADO DIVERSOS TRAMITES DE REVALIDACIÓN DEL REGISTRO Y ALGUNAS AL NO CUMPLIR CON LOS REQUISITOS DEL MISMO NO LES FUE OTORGADA SU REVALIDACIÓN.

Table with columns: PORCENTAJE DE EMERGENCIAS ATENDIDAS EN ATENCIÓN A SINIESTROS Y DESASTRES, INFORME, P, SI, MET, NUM, DEN, and % DE AVANCE TRIMESTRAL

EVALUACIÓN CUALITATIVA

SE CUMPLIÓ CON LA META MUY POR ENCIMA DE LO PROYECTADO EN RESPUESTA A EMERGENCIAS SOLICITADAS POR MEDIO DEL SIT.

Table with columns: PORCENTAJE DE EMERGENCIAS ATENDIDAS DE SOLICITUDES DE SERVICIOS RECIBIDOS EN EL SIT, REPORTE, P, SI, MET, NUM, DEN, and % DE AVANCE TRIMESTRAL

EVALUACIÓN CUALITATIVA

DEBIDO A LA PROMOCIÓN DE LAS LINEAS TELEFONICAS DE PROTECCIÓN CIVIL LOS CIUDADANOS UTILIZAN MAS LAS LINEAS DE EMERGENCIA PARA REPORTAR CUALQUIER SINIESTRO. POR LO QUE SE CUMPLIÓ LA META MUY POR ENCIMA DE LO PROYECTADO.

Table with columns: PORCENTAJE DE ATENCIÓN A EVENTOS SOCIO-ORGANIZATIVOS MASIVO SUPERVISADO POR ESTA COORDINACIÓN, EVENTO, P, SI, MET, NUM, DEN, and % DE AVANCE TRIMESTRAL

EVALUACIÓN CUALITATIVA

SE CUMPLIÓ CON LA META MUY POR ENCIMA DE LO PROGRAMADO, DEBIDO A QUE EN ESTA ADMINISTRACIÓN SE HA HECHO EL ESFUERZO PARA BRINDAR EL APOYO A TODOS LOS MUNICIPIOS QUE LO HAN SOLICITADO, PARA SALVAGUARDAR LA VIDA Y LA INTEGRIDAD DE LA PERSONAS EN LOS EVENTOS SOCIO-ORGANIZATIVOS DEL ESTADO.

Table with columns: PORCENTAJE DE SIMULACROS ATENDIDOS, ATENCIÓN, P, SI, MET, NUM, DEN, and % DE AVANCE TRIMESTRAL

EVALUACIÓN CUALITATIVA

AUMENTARON CONSIDERABLEMENTE LOS OFICIOS DE INVITACIÓN PARA SUPERVISIÓN Y REALIZACIÓN DE SIMULACROS POR LO QUE SE CUMPLIÓ LA META POR ENCIMA DE LO PROYECTADA.

Table with columns: PORCENTAJE DE INCENDIOS FORESTALES ATENDIDOS, REPORTE, P, SI, MET, NUM, DEN, and % DE AVANCE TRIMESTRAL

EVALUACIÓN CUALITATIVA

SE CUMPLIÓ CON LA META PROGRAMADA, SE HACE LA ACLARACIÓN QUE HAY UN ERROR EN EL NÚMERO DE INCENDIOS FORESTALES DEL SEGUNDO TRIMESTRE, YA QUE SE PUSO EL NÚMERO DE SIMULACROS Y EL CORRECTO DEBE DE SER DE 13 INCENDIOS FORESTALES ATENDIDOS.

Table with columns: PORCENTAJE DE DIAGNOSTICOS DE RIESGO AUTORIZADOS, RESOLUCIÓN, P, SI, MET, NUM, DEN, and % DE AVANCE TRIMESTRAL

EVALUACIÓN CUALITATIVA

SE CUMPLIÓ CON LA META MUY POR ENCIMA DE LO PROYECTADO DEBIDO AL AUMENTO EN EL INGRESO DE DIAGNOSTICOS DE RIESGO ANTE ESTA COORDINACION POR EL INCREMENTO DE INMUEBLES Y SUJETOS OBLIGADOS CON INTERES DE CUMPLIR CON LOS LINEAMIENTOS PARA SU SEGURIDAD, DEBIDO A QUE INTERNAMENTE SE HAN REDUCIDO LOS TIEMPOS DE RESPUESTA POR PARTE DE LA COORDINACIÓN AL SUJETO OBLIGADO, PROVOCANDO QUE EL TRÁMITE SEA EN UN MENOR TIEMPO.

Table with columns: PORCENTAJE DE ATLAS DE RIESGO ACTUALIZADO, PERSONA, P, SI, MET, NUM, DEN, and % DE AVANCE TRIMESTRAL

EVALUACIÓN CUALITATIVA

NO SE HA PODIDO LOGRAR LA META, YA QUE NO SE CUENTA CON EL RECURSO PARA LA ACTUALIZACIÓN DE DICHO PROGRAMA, SE REALIZAN LA GESTIONES NECESARIAS ANTE LOS ORGANISMOS CORRESPONDIENTES.

Table with columns: PORCENTAJE DE ACTUALIZACIÓN DEL SISTEMA DE INFORMACIÓN GEOGRÁFICA DE LOS 72 MUNICIPIOS, MUNICIPIO, P, SI, MET, NUM, DEN, and % DE AVANCE TRIMESTRAL



GOBIERNO DEL ESTADO DE SONORA

ETCA-III-04

INFORME DE AVANCE PROGRAMÁTICO 2022
PROGRAMA OPERATIVO ANUAL

TRIMESTRE: CUARTO

Gobierno del Estado de Sonora

Table with columns: CLAVE, NOMBRE DEL INDICADOR, UNI. MEDIDA, TIPO META, VAL. ACUM., DATOS, PROGRAMADO ORIGINAL (PRIMERO, SEGUNDO, TERCERO, CUARTO, ANUAL), MODIFICADO (PRIMERO, SEGUNDO, TERCERO, CUARTO, ANUAL), REALIZADO (PRIMERO, SEGUNDO, TERCERO, CUARTO), % DE AVANCE TRIMESTRAL

DEPENDENCIA / ENTIDAD 32 COORDINACIÓN ESTATAL DE PROTECCIÓN CIVIL

EVALUACIÓN CUALITATIVA
NO SE HA PODIDO LOGRAR LA META, YA QUE NO SE CUENTA CON EL RECURSO PARA LA ACTUALIZACION DE LOS ATLAS DE RIESGO MUNICIPALES, SE REALIZAN LA GESTIONES NECESARIAS ANTE LOS ORGANISMOS CORRESPONDIENTES.

Table with columns: NUMERO DE ACCIONES PARA EL CUMPLIMIENTO DE LAS DISPOSICIONES LEGALES Y NORMATIVIDAD APLICABLE, ACCIÓN, A, SI, MET, NUM, DEN, and performance metrics.

EVALUACIÓN CUALITATIVA
SE CUMPLIÓ CON LA META MUY POR ENCIMA DE LA PROYECTADA, DEBIDO A LA PROMOCIÓN Y DISMINUCIÓN EN LOS TIEMPOS DE RESPUESTA EN NUESTROS TRÁMITES Y SERVICIOS, POR LO QUE AUMENTO CONSIDERABLEMENTE EL CUMPLIMIENTO DE LOS SUJETOS OBLIGADOS.

Table with columns: PORCENTAJE DE PROGRAMAS INTERNOS DICTAMINADOS DE PROTECCIÓN CIVIL, RESOLUCIÓN, P, SI, MET, NUM, DEN, and performance metrics.

EVALUACIÓN CUALITATIVA
EL AUMENTO DE PROGRAMAS INTERNOS SE DEBE A LA PROMOCIÓN REALIZADA EN CUANTO A LA IMPORTANCIA DE SALVAGUARDAR LA INTEGRIDAD FÍSICA DEL CIUDADANO, Y LA DISMINUCIÓN DE LOS TIEMPOS DE RESPUESTA AL TRÁMITE, POR LO CUAL SE HA TENIDO UNA MAYOR CAPTACIÓN DE SUJETOS OBLIGADOS DURANTE TODO EL AÑO, REBASANDO LA META MUY POR ENCIMA DE LO PROYECTADO EN EL ÚLTIMO SEMESTRE.

Table with columns: PORCENTAJE DE REVALIDACIONES DE PROGRAMAS INTERNOS DICTAMINADOS DE PROTECCIÓN CIVIL, RESOLUCIÓN, P, SI, MET, NUM, DEN, and performance metrics.

EVALUACIÓN CUALITATIVA
LAS METAS ESTAN BASADAS EN LOS REGISTROS DE PROGRAMAS INTERNOS DEL AÑO ANTERIOR, POR LO QUE NUESTRA PROYECCIÓN NO SE LOGRÓ DEBIDO A QUE UN GRAN PORCENTAJE NO PRESENTÓ SU REVALIDACIÓN DURANTE EL AÑO 2021 DEBIDO A LA PANDEMIA, POR TAL MOTIVO LA LEY DE PROTECCIÓN CIVIL DEL ESTADO DE SONORA MARCA QUE LOS SUJETOS OBLIGADOS QUE NO REALIZARON SU REVALIDACIÓN EL AÑO 2021 Y PRESENTEN SU PROGRAMA EL AÑO 2022 SE CONSIDERA COMO NUEVO INGRESO. ES POR ELLO QUE LA META EN REVALIDACIONES NO SE CUMPLIÓ.

Table with columns: PORCENTAJE DE DICTAMENES EMITIDOS PARA USO DE SUSTANCIAS EXPLOSIVAS, DICTAMEN, P, SI, MET, NUM, DEN, and performance metrics.

EVALUACIÓN CUALITATIVA
NO SE CUMPLIÓ LA META DEBIDO A QUE ESTA EN PROCESO LA REACTIVACIÓN DE LA ACTIVIDAD ECONOMICA DEL ESTADO.

Table with columns: PORCENTAJE DE INMUEBLES SUJETOS A LOS TERMINOS DE REFERENCIA 002 Y 005 INSPECCIONADOS, ACTA, P, SI, MET, NUM, DEN, and performance metrics.

EVALUACIÓN CUALITATIVA
NO SE LOGRÓ LLEGAR A LA META DEBIDO A LA REDUCCIÓN DE PERSONAL EN LA PLANTILLA DE INSPECTORES Y POR FALTA DE UNIDADES VEHICULARES EN LA ZONA HERMOSILLO Y EN LOS DISTRITOS NORTE Y SUR DEL ESTADO DE SONORA.

Table with columns: PORCENTAJE DE CENTROS DE DESARROLLO INFANTIL INSPECCIONADOS, ACTA, P, SI, MET, NUM, DEN, and performance metrics.

EVALUACIÓN CUALITATIVA
EL TOTAL DE CENTROS DE DESARROLLO INTEGRAL INFANTIL QUE SE PRESENTÓ COMO META ANUAL ES DE 132 Y NO DE 160, DEBIDO A UN ERROR QUE SE COMETIÓ, YA QUE AL MOMENTO DE EJECUTAR LAS VISITAS RESULTARON SER SUJETOS A OTROS TERMINOS DE REFERENCIA. SE CUMPLIÓ CON EL 100% DE META ANUAL Y SE LE SUMARON INSPECCIONES EXTRAORDINARIAS A CENTROS DE DESARROLLO INFANTIL YA QUE FUERON ATENDIDOS POR REPORTES DE LA CIUDADANIA.

Table with columns: NUMERO DE INFORMES GENERADOS DERIVADO DE VISITAS DE SUPERVISION EN CUMPLIMIENTO DE PROTECCIÓN CIVIL, INFORME, A, SI, MET, NUM, DEN, and performance metrics.

EVALUACIÓN CUALITATIVA
EN ESTE TRIMESTRE NO SE LOGRÓ LA META PROYECTADA YA QUE EN LOS ANTERIORES TRIMESTRES SE CUMPLIÓ CON LA META MUY POR ENCIMA DE LO PROYECTADO, DEBIDO AL AUMENTO DE SOLICITUDES DE APOYO EN ESTE RENGLON EN LOS MESES ANTERIORES.

Handwritten signature in blue ink.



Gobierno del Estado de Sonora

**GOBIERNO DEL ESTADO DE SONORA**  
**PROGRAMA DE AVANCE PROGRAMÁTICO 2022**  
**PROGRAMA OPERATIVO ANUAL**

TRIMESTRE: CUARTO

ETCA-III-04

CLAVE	NOMBRE DEL INDICADOR	UNL MEDIDA	TIPO META	VAL. ACUM.	DATOS	PROGRAMADO ORIGINAL					MODIFICADO					REALIZADO	% DE AVANCE TRIMESTRAL	
						PRIMERO	SEGUNDO	TERCERO	CUARTO	ANUAL	PRIMERO	SEGUNDO	TERCERO	CUARTO	ANUAL			

DEPENDENCIA / ENTIDAD 32 COORDINACIÓN ESTADAL DE PROTECCIÓN CIVIL

EVALUACIÓN CUALITATIVA	REHABILITACIÓN Y REPOSICIÓN DE POZOS	ACTA	A	SI	MET	NUM	DEN											
					0.00	0.00	0.00	0.00	0.00	0.00	0.00	0.00	0.00	0.00	0.00	0.00	0.00	0.00
					0.00	0.00	0.00	NO SE LOGRÓ LA META PROYECTADA, DEBIDO A QUE LA DEPENDENCIA RESPONSABLE DE LA EJECUCIÓN DE LAS OBRAS NO LAS HA CONCLUIDO.										



Matriz de Indicadores para Resultados (2022)

Dependencia y/o Entidad:	COORDINACIÓN ESTATAL DE PROTECCIÓN CIVIL
Programa Presupuestario:	E102E10 PROTECCIÓN CIVIL
Eje del PED:	EJE: UN GOBIERNO PARA TODAS Y TODOS
Objetivo del PED:	FORTALECIMIENTO DE LAS INSTITUCIONES MUNICIPALES IGUALDAD DE DERECHOS Y DE GÉNERO
Beneficiarios:	POBLACION FIJA Y FLUJANTE EN EL ESTADO DE SONORA

Resumen narrativo (Objetivos)	Nombre	Unidad de medida	Indicadores						Fórmula	Línea base (año base)	% de Avance (1)/(2)	Meta Anual (2)	Sentido	Frecuencia	Medios de verificación (Fuentes)	Supuestos	
			Avance	IV	III	II	I	Avance Acumulado (1)									
FIN Contribuir a proteger la vida y la integridad física de la población de Sonora, sus bienes y entorno de población afectada por fenómenos naturales y ante fenómenos naturales y antropogénicos, accidentes, siniestros y desastres.	Índice de vulnerabilidad de la población afectada por siniestros naturales	Personas	54355						54355/72016	30%	75.47%	5	Ascendente	Anual	Informe Anual de Logros y Avances del Programa Sectorial de Mediano Plazo de la Secretaría de Gobierno 2016 - 2021	Las instancias de Gobierno y la sociedad civil organizada promueven la participación ciudadana efectiva a través de programas e iniciativas de Ley	
			72016														
PROPÓSITO La Coordinación Estatal de Protección Civil diseña e instrumenta una estrategia del riesgo en la implementación de programas para reducir el riesgo en la preparación, atención y recuperación de emergencias y desastres.	Porcentaje de personas atendidas en materia de protección civil que promueve la cultura de responsabilidad fortalecida	Acción	2199	3458	2490	8191	4622	1776	1816	2320	1638/10534	10436/10549*100=98.93%	N/A	Ascendente	Trimestral	Informe anual de actividades, Coordinación Estatal de Protección Civil de <a href="http://www.proteccioncivil.sonora.gob.mx/index.php/info.html">http://www.proteccioncivil.sonora.gob.mx/index.php/info.html</a>	El contexto social y económico de la entidad se mantiene constante, materiales y humanos para cubrir con prontitud en la atención a emergencias y desastres
			643	1527	1827	6638	1260	1260	1260	1260	1260	10635/6040	5000/5040*100=99%	211.01%	4698/6857*100=80%	Ascendente	Trimestral
ACTIVIDAD 1.1 Impartición de talleres, pláticas y conferencias al personal institucional y a la población en general.	Porcentaje de pláticas y conferencias otorgadas en materia de Protección Civil	Porcentaje	20	20	20	20	20	20	20	165/60	80/80*100=100%	206.25%	636	Ascendente	Trimestral	Archivo de la Dirección de Atención a Emergencias y Desastres de la CEPCC	Se cuenta con personal capacitado para impartir pláticas y población asiste a ellas.
			20	20	20	20	20	20	20	20	20	20	206.25%	636	Ascendente	Trimestral	Archivo de la Dirección de Atención a Emergencias y Desastres de la CEPCC
ACTIVIDAD 1.2 Difusión de medidas de prevención natural o siniestro	Número de acciones de difusión de medidas de prevención natural o siniestro	Reporte	21	21	21	21	21	21	21	84/84	84/84*100=100%	100.00%	52	Ascendente	Trimestral	Archivo de la Dirección de Atención a Emergencias y Desastres de la CEPCC	Que se autorice el presupuesto
			21	21	21	21	21	21	21	21	21	21	100.00%	52	Ascendente	Trimestral	Archivo de la Dirección de Atención a Emergencias y Desastres de la CEPCC
ACTIVIDAD 1.3 Institucionalización de la observación y acciones de género con perspectiva de la CEPCC	Porcentaje de capacitaciones observando su aplicación en programas y acciones de la CEPCC	Porcentaje	2	3	3	3	2	2	2	5/10	10/10*100=100%	50.00%	N/A	Ascendente	Trimestral	Archivo de la CEPCC	Autorización y liberación portuaria de los recursos
			2	3	3	3	2	2	2	2	2	2	50.00%	N/A	Ascendente	Trimestral	Archivo de la CEPCC
ACTIVIDAD 1.4 Realización de acciones en referencias a campañas en medios de comunicación	Porcentaje de realización de campañas en medios de comunicación	Campaña	1	0	2	1	1	1	1	4/4	4/4*100=100%	100.00%	N/A	Ascendente	Trimestral	Informe mensual de actividades de la Coordinación Estatal de Protección Civil, <a href="http://www.proteccioncivil.sonora.gob.mx/index.php/info.html">http://www.proteccioncivil.sonora.gob.mx/index.php/info.html</a>	Los medios de comunicación difunden las acciones institucionales y se promueven campañas con instituciones e iniciativas privadas para fomentar la cultura de prevención.
			1	0	2	1	1	1	1	1	1	1	100.00%	N/A	Ascendente	Trimestral	Informe mensual de actividades de la Coordinación Estatal de Protección Civil, <a href="http://www.proteccioncivil.sonora.gob.mx/index.php/info.html">http://www.proteccioncivil.sonora.gob.mx/index.php/info.html</a>
COMPONENTE 2 Acciones de protección civil que haya privilegiado la institucional con operatividad estandarizada y eficiente	Número de acciones de coordinación institucional con operatividad estandarizada y eficiente	Porcentaje	14	86	38	34	126	26	21	172/194	204/204*100=100%	89.66%	N/A	Constante	Trimestral	Archivo general de la Coordinación Estatal de Protección Civil	Se fortalece la vinculación institucional y transversalidad con las instancias de los tres niveles de Gobierno en temáticas de protección civil
			12	27	10	21	126	26	21	126	26	21	89.66%	N/A	Constante	Trimestral	Archivo general de la Coordinación Estatal de Protección Civil
ACTIVIDAD 2.1 Adecuación de sistemas Municipales de Protección Civil	Porcentaje de Sistemas Municipales de Protección Civil actualizados	Porcentaje	18	18	18	18	18	18	18	70/72	72/72*100=100%	68.00%	27/30*100=90%	Constante	Trimestral	Archivo general de la Coordinación Estatal de Protección Civil	Exista la disposición para la integración de los sistemas municipales de protección civil
			18	18	18	18	18	18	18	18	18	18	68.00%	27/30*100=90%	Constante	Trimestral	Archivo general de la Coordinación Estatal de Protección Civil



Matriz de Indicadores para Resultados (2022)

Resumen narrativo (Objetivos)	Nombre	Unidad de medida	Indicadores						Fórmula	Avance	Meta Anual (2)	% de Avance (1)(2)	Línea base (año base)	Sentido	Frecuencia	Medios de verificación (Fuentes)	Supuestos
			I	II	III	IV	V	VI									
ACTIVIDAD 2.2	emergencias y proyectos de ayuda mutua binacionales.	en el nivel institucional	Porcentaje	1	1	1	1	1	1	5/4	4/4*100=100%	125.00%	N/A	Ascendente	Trimestral	Archivo de la CEPIC. que se suspendan las actividades y proyectos	Que se realice la convocatoria a sesión
ACTIVIDAD 2.1	Determinar y Aprobar las Políticas en Materia de Protección Civil	Porcentaje de Sesiones de la Junta Directiva	Porcentaje	1	1	1	1	1	1	4/4	4/4*100=100%	50.00%	N/A	Ascendente	Trimestral	Archivo General de la CEPIC	Que se realice la convocatoria a sesión
			Porcentaje	1	1	1	1	1	1	1	4/4	4/4*100=100%	150.00%	N/A	Ascendente	Trimestral	Informe mensual de actividades de la Coordinación Estatal de Protección Civil. http://www.proteccioncivil.sonora.gob.mx/index.php/inicio.html
ACTIVIDAD 2.4	Revisar, elaborar y/o emitir la opinión de los convenios de colaboración y cooperación en materia de protección civil, que realice la Coordinación con instituciones de gobierno y académicas y sociedad civil.	Porcentaje de convenios celebrados	Porcentaje	1	1	1	1	1	1	6/4	4/4*100=100%	150.00%	N/A	Ascendente	Trimestral	Informe mensual de actividades de la Coordinación Estatal de Protección Civil. http://www.proteccioncivil.sonora.gob.mx/index.php/inicio.html	La vinculación interinstitucional se favorece para la eficiencia en la búsqueda de resultados
			Porcentaje	1	1	1	1	1	1	1	6/4	4/4*100=100%	150.00%	N/A	Ascendente	Trimestral	Informe mensual de actividades de la Coordinación Estatal de Protección Civil. http://www.proteccioncivil.sonora.gob.mx/index.php/inicio.html
ACTIVIDAD 2.5	Registrar de empresas especializadas para que faciliten los servicios en materia de protección civil, especializadas registradas en proporción a servicios en materia de protección civil, que requieran los sujetos obligados por la ley estatal de protección civil.	Porcentaje de empresas especializadas para que faciliten los servicios en materia de protección civil, especializadas registradas en proporción a servicios en materia de protección civil, que requieran los sujetos obligados por la ley estatal de protección civil.	Porcentaje	0	11	15	3	0	0	29/40	38/40*100=95%	65.00%	N/A	Ascendente	Trimestral	Directorio de empresas especializadas. http://www.proteccioncivil.sonora.gob.mx/index.php/directorio.html	Las solicitudes de registro de nuevas empresas especializadas, se siga manteniendo ya que se muy amplio el universo de sujetos obligados que falta atender.
			Porcentaje	0	47	8	3	0	0	0	58/70	70/70*100=100%	78.57%	N/A	Ascendente	Trimestral	Directorio de empresas especializadas. http://www.proteccioncivil.sonora.gob.mx/index.php/directorio.html
ACTIVIDAD 2.6	empresas especializadas para que faciliten los servicios en materia de protección civil, especializadas en proporción a servicios en materia de protección civil, que requieran los sujetos obligados por la ley estatal de protección civil.	Porcentaje de empresas especializadas para que faciliten los servicios en materia de protección civil, especializadas en proporción a servicios en materia de protección civil, que requieran los sujetos obligados por la ley estatal de protección civil.	Porcentaje	0	47	8	3	0	0	58/70	70/70*100=100%	78.57%	N/A	Ascendente	Trimestral	Directorio de empresas especializadas. http://www.proteccioncivil.sonora.gob.mx/index.php/directorio.html	Que las empresas especializadas registadas el año anterior lleven a cabo su revelación.
			Porcentaje	283	10093	9677	12400	12400	12400	37838/49600	2400/49600*100=48%	76.29%	12300	Ascendente	Trimestral	Informe mensual del Sistema de Atención a Emergencias y Desastres de la CEPIC	Necesidad de la población de una respuesta pronta y efectiva en caso de una emergencia
COMPONENTE 3	Operación funcional en emergencias y desastres estandarizada	Porcentaje de emergencias atendidas en atención a emergencias y desastres	Porcentaje	40	45	28	34	34	147/20	20/20*100=100%	735.00%	735.00%	51	Ascendente	Trimestral	Informe mensual del Sistema de Atención a Emergencias y Desastres de la CEPIC	Que sea rebasada la respuesta municipal
			Porcentaje	6	5	6	3	3	37838/49600	2400/49600*100=48%	76.29%	12300	Ascendente	Trimestral	Informe mensual del Sistema de Atención a Emergencias y Desastres de la CEPIC	Necesidad de la población de una respuesta pronta y efectiva en caso de una emergencia	
ACTIVIDAD 2.7	Mitigación de la sequía extrema presentada en el Estado de Sonora, por escasez de agua	Rehabilitación y reposición de pozos	Porcentaje	0	0	0	0	0	0	0	2	0.00%	N/A	constante	Trimestral	Archivo de la Dirección de Fondos	Que la CEA cumpla un tiempo y forma con la rehabilitación.
			Porcentaje	0	0	0	0	0	0	0	0	0	0.00%	N/A	constante	Trimestral	Archivo de la Dirección de Fondos
ACTIVIDAD 2.8	Atención a eventos socio-organizativo masivo	Porcentaje de eventos atendidos	Porcentaje	23	20	8	14	14	65/11	11/11*100=100%	590.50%	590.50%	6	Ascendente	Trimestral	Archivo de la Dirección de Atención a Emergencias y Desastres de la CEPIC	Autorización y liberación oportuna de los recursos
			Porcentaje	3	3	2	3	3	65/11	11/11*100=100%	590.50%	590.50%	6	Ascendente	Trimestral	Archivo de la Dirección de Atención a Emergencias y Desastres de la CEPIC	Autorización y liberación oportuna de los recursos
ACTIVIDAD 2.9	Supervisión de simulacros en materia de protección civil	Porcentaje de simulacros atendidos	Porcentaje	1	26	14	5	5	46/10	10/10*100=100%	460.00%	460.00%	12	ascendente	Trimestral	Archivo de la Dirección de Atención a Emergencias y Desastres de la CEPIC	Se siga solicitando la participación de la CEPIC en la supervisión de simulacros
			Porcentaje	2	13	3	2	2	46/10	10/10*100=100%	460.00%	460.00%	12	ascendente	Trimestral	Archivo de la Dirección de Atención a Emergencias y Desastres de la CEPIC	Se siga solicitando la participación de la CEPIC en la supervisión de simulacros
ACTIVIDAD 3.1	Atención y coadyuvar con apoyo técnico y logístico en atención a incendios forestales	Porcentaje de incendios forestales atendidos	Porcentaje	2	13	2	0	0	17/7	7/7*100=100%	242.86%	242.86%	10	constante	Trimestral	Informe mensual del Sistema de Información Telefónica SIT, Dirección de Atención a Emergencias y Desastres de la CEPIC	Que sea rebasada la atención municipal
			Porcentaje	58	66	61	63	63	248/164	(94/164)*100=57.32%	151.22%	(41/84)*100=48.80%	48.80%	10	Ascendente	Trimestral	Programa. https://www.plataformadefinanciamiento.org.mx/
ACTIVIDAD 3.2	Atención y coadyuvar con apoyo técnico y logístico en atención a incendios forestales	Porcentaje de incendios forestales atendidos	Porcentaje	1	26	14	5	5	46/10	10/10*100=100%	460.00%	460.00%	12	ascendente	Trimestral	Archivo de la Dirección de Atención a Emergencias y Desastres de la CEPIC	Se siga solicitando la participación de la CEPIC en la supervisión de simulacros
			Porcentaje	2	13	3	2	2	46/10	10/10*100=100%	460.00%	460.00%	12	ascendente	Trimestral	Archivo de la Dirección de Atención a Emergencias y Desastres de la CEPIC	Se siga solicitando la participación de la CEPIC en la supervisión de simulacros
ACTIVIDAD 3.3	Atención y coadyuvar con apoyo técnico y logístico en atención a incendios forestales	Porcentaje de incendios forestales atendidos	Porcentaje	2	13	2	0	0	17/7	7/7*100=100%	242.86%	242.86%	10	constante	Trimestral	Informe mensual del Sistema de Información Telefónica SIT, Dirección de Atención a Emergencias y Desastres de la CEPIC	Que sea rebasada la atención municipal
			Porcentaje	58	66	61	63	63	248/164	(94/164)*100=57.32%	151.22%	(41/84)*100=48.80%	48.80%	10	Ascendente	Trimestral	Programa. https://www.plataformadefinanciamiento.org.mx/
ACTIVIDAD 3.4	Atención y coadyuvar con apoyo técnico y logístico en atención a incendios forestales	Porcentaje de incendios forestales atendidos	Porcentaje	2	13	2	0	0	17/7	7/7*100=100%	242.86%	242.86%	10	constante	Trimestral	Informe mensual del Sistema de Información Telefónica SIT, Dirección de Atención a Emergencias y Desastres de la CEPIC	Que sea rebasada la atención municipal
			Porcentaje	58	66	61	63	63	248/164	(94/164)*100=57.32%	151.22%	(41/84)*100=48.80%	48.80%	10	Ascendente	Trimestral	Programa. https://www.plataformadefinanciamiento.org.mx/
ACTIVIDAD 4.1	Actualización de análisis del peligro, de la vulnerabilidad y escala estatal y municipal	Porcentaje de Atlas de Riesgo actualizado	Porcentaje	0	0	0	0	0	0	0	73.27%	73.27%	0	Ascendente	Anual	Atlas de Riesgo. http://www.proteccioncivil.sonora.gob.mx/index.php/inicio.html	Las acciones son en base la fiidez en la autorización de recursos y el inicio de los procesos de licitación y adjudicación según sea el caso
			Porcentaje	0	0	0	0	0	0	0	0	0	73.27%	73.27%	0	Ascendente	Anual





**COORDINACION ESTATAL DE PROTECCION CIVIL**      **ETCA-IV-01**  
**Indicadores de Postura Fiscal**  
**Del 01 de enero al 31 de diciembre de 2022**  
**(Cifras en Pesos)**      **INFORME TRIMESTRAL: CUARTO**

Concepto	Estimado/Aprobado	Devengado	Recaudado/Pagado
<b>I. Ingresos Presupuestarios</b>	<b>62,008,084.00</b>	<b>79,315,587.33</b>	<b>79,315,587.33</b>
1. Ingresos Gobierno de la Entidad Federativa	0.00	0.00	0.00
2. Ingresos Sector Paraestatal	62,008,084.00	79,315,587.33	79,315,587.33
<b>II. Egresos Presupuestarios (II= 3+4)</b>	<b>62,008,084.00</b>	<b>76,580,728.36</b>	<b>76,580,728.36</b>
3. Egresos del Gobierno de la Entidad Federativa	0.00	0.00	0.00
4. Egresos del Sector Paraestatal	62,008,084.00	76,580,728.36	76,580,728.36
<b>III. Balance Presupuestario (Superávit o Déficit) (III= I-II)</b>	<b>0.00</b>	<b>2,734,858.97</b>	<b>2,734,858.97</b>
<b>Concepto</b>	<b>Estimado/Aprobado</b>	<b>Devengado</b>	<b>Recaudado/Pagado</b>
III. Balance Presupuestario (Superávit o Déficit)	0.00	2,734,858.97	2,734,858.97
IV. Intereses, Comisiones y Gastos de la Deuda	0.00	0.00	0.00
V. Balance Primario (superávit o Déficit) (V= III-IV)	0.00	2,734,858.97	2,734,858.97
<b>Concepto</b>	<b>Estimado/Aprobado</b>	<b>Devengado</b>	<b>Recaudado/Pagado</b>
A. Financiamiento	0.00	0.00	0.00
B. Amortización de la Deuda	0.00	0.00	0.00
C. Financiamiento Neto	0.00	0.00	0.00

MTRO. DAVID ALEJANDRO CÓRDOVA DUARTE  
DIRECTOR ADMINISTRATIVO

LIC. JUAN MANUEL GONZÁLEZ ALVARADO  
COORDINADOR ESTATAL DE PROTECCION CIVIL

**COORDINACION ESTATAL DE PROTECCION CIVIL**  
**Balance Presupuestario - LDF**  
**Del 01 de enero al 31 de diciembre de 2022**  
(PESOS)

**ETCA-IV-02**

**INFORME TRIMESTRAL: CUARTO**

Concepto (c)	Estimador/ Aprobado (d)	Devengado	Recaudador/ Pagado
<b>A. Ingresos Totales (A = A1+A2+A3)</b>	62,008,084	79,315,587	79,315,587
A1. Ingresos de Libre Disposición	62,008,084.00	79,315,587.33	79,315,587.33
A2. Transferencias Federales Etiquetadas	-	-	-
A3. Financiamiento Neto	-	-	-
<b>B. Egresos Presupuestarios<sup>1</sup> (B = B1+B2)</b>	62,008,084	76,580,728	76,580,728
B1. Gasto No Etiquetado (sin incluir Amortización de la Deuda Pública)	62,008,084.00	76,580,728.36	76,580,728.36
B2. Gasto Etiquetado (sin incluir Amortización de la Deuda Pública)	-	-	-
<b>C. Remanentes del Ejercicio Anterior (C = C1 + C2)</b>	-	-	-
C1. Remanentes de Ingresos de Libre Disposición aplicados en el periodo	-	-	-
C2. Remanentes de Transferencias Federales Etiquetadas aplicados en el periodo	-	-	-
<b>I. Balance Presupuestario (I = A - B + C)</b>	-	2,734,859	2,734,859
<b>II. Balance Presupuestario sin Financiamiento Neto (II = I - A3)</b>	-	2,734,859	2,734,859
<b>III. Balance Presupuestario sin Financiamiento Neto y sin Remanentes del Ejercicio Anterior (III= II - C)</b>	-	2,734,859	2,734,859

Concepto	Aprobado	Devengado	Pagado
<b>E. Intereses, Comisiones y Gastos de la Deuda (E = E1+E2)</b>	-	-	-
E1. Intereses, Comisiones y Gastos de la Deuda con Gasto No Etiquetado	-	-	-
E2. Intereses, Comisiones y Gastos de la Deuda con Gasto Etiquetado	-	-	-
<b>IV. Balance Primario (IV = III + E)</b>	-	2,734,859	2,734,859

Concepto	Estimador Aprobado	Devengado	Recaudador/ Pagado
<b>F. Financiamiento (F = F1 + F2)</b>	-	-	-
F1. Financiamiento con Fuente de Pago de Ingresos de Libre Disposición	-	-	-
F2. Financiamiento con Fuente de Pago de Transferencias Federales Etiquetadas	-	-	-
<b>G. Amortización de la Deuda (G = G1 + G2)</b>	-	-	-
G1. Amortización de la Deuda Pública con Gasto No Etiquetado	-	-	-
G2. Amortización de la Deuda Pública con Gasto Etiquetado	-	-	-
<b>A3. Financiamiento Neto (A3 = F - G)</b>	-	-	-

-6  
#

Concepto	Estimador/ Aprobado	Devengado	Recaudador/ Pagado
A1. Ingresos de Libre Disposición	62,008,084	79,315,587	79,315,587
A3.1 Financiamiento Neto con Fuente de Pagos de Ingresos de Libre Disposición (A3.1 = F1 - G1)	-	-	-
F1. Financiamiento con Fuente de Pagos de Ingresos de Libre Disposición	-	-	-
G1. Amortización de la Deuda Pública con Gasto No Etiquetado	-	-	-
B1. Gasto No Etiquetado (sin incluir Amortización de la Deuda Pública)	62,008,084	76,580,728	76,580,728
C1. Remanentes de Ingresos de Libre Disposición aplicados en el periodo	-	-	-
<b>V. Balance Presupuestario de Recursos Disponibles (V = A1 + A3.1 - B1 + C1)</b>	-	<b>2,734,859</b>	<b>2,734,859</b>
<b>VI. Balance Presupuestario de Recursos Disponibles sin Financiamiento Neto (VI = V - A3.1)</b>	-	<b>2,734,859</b>	<b>2,734,859</b>
<b>Concepto</b>	<b>Estimador Aprobado</b>	<b>Devengado</b>	<b>Recaudador/Pagado</b>
A2. Transferencias Federales Etiquetadas	-	-	-
A3.2 Financiamiento Neto con Fuente de Pagos de Transferencias Federales Etiquetadas (A3.2 = F2 - G2)	-	-	-
F2. Financiamiento con Fuente de Pagos de Transferencias Federales Etiquetadas	-	-	-
G2. Amortización de la Deuda Pública con Gasto Etiquetado	-	-	-
B2. Gasto Etiquetado (sin incluir Amortización de la Deuda Pública)	-	-	-
C2. Remanentes de Transferencias Federales Etiquetadas aplicados en el periodo	-	-	-
<b>VII. Balance Presupuestario de Recursos Etiquetados (VII = A2 + A3.2 - B2 + C2)</b>	-	-	-
<b>VIII. Balance Presupuestario de Recursos Etiquetados sin Financiamiento Neto (VIII = VII - A3.2)</b>	-	-	-

  
 MTR. DAVID ALEJANDRO CÓRDOVA DUARTE  
 DIRECTOR ADMINISTRATIVO

  
 LIC. JUAN MANUEL GONZÁLEZ ALVARADO  
 COORDINADOR ESTATAL DE PROTECCIÓN CIVIL

**COORDINACION ESTATAL DE PROTECCION CIVIL**  
**Relación de Cuentas Bancarias Productivas Especificas**  
**Del 01 de enero al 31 de diciembre de 2022**  
**(pesos)**

**INFORME TRIMESTRAL: CUARTO**

**ETCA-IV-03**

	Fondo, Programa o Convenio	Datos de la Cuenta Bancaria	
		Institución Bancaria	Número de Cuenta
1	Gasto Operativo	Banco Santander (México) S.A. de C.V.	65-50711062-8
2	FOPREDENES	Banco Mercantil Del Norte S.A.	1196974023
3	FONDES	Banco Mercantil Del Norte S.A.	1196974032
4			
5			
6			
7			
8			
9			
10			

"Bajo protesta de decir verdad declaramos que los Estados Financieros y sus Notas, son razonablemente correctos y son responsabilidad del emisor"

**MTRO. DAVID ALEJANDRO CÓRDOVA DUARTE**  
**DIRECTOR ADMINISTRATIVO**

**LIC. JUAN MANUEL GONZÁLEZ ALVARADO**  
**COORDINADOR ESTATAL DE PROTECCION CIVIL**

COORDINACION ESTATAL DE PROTECCION CIVIL  
 CLASIFICACION ECONOMICA DE LOS INGRESOS, DE LOS GASTOS Y DEL FINANCIAMIENTO  
 Al 31 de diciembre de 2022

ETCA-IV-06  
 INFORME TRIMESTRAL: CUARTO

Código	Concepto	
<b>1</b>	<b>INGRESOS</b>	<b>78,449,490.38</b>
<b>1.1</b>	<b>INGRESOS CORRIENTES</b>	<b>79,315,587.33</b>
<b>1.1.1</b>	<b>Impuestos</b>	-
1.1.1.1	Impuesto sobre el Ingreso, las Utilidades y las Ganancias de Capital	-
1.1.1.1.1	De Personas Físicas	-
1.1.1.1.1.1	Impuesto sobre los Ingresos	-
1.1.1.1.2	De Empresas y Otras Corporaciones (Personas Morales)	-
1.1.1.2.1	Impuesto sobre los Ingresos	-
1.1.1.3	No Clasificables	-
1.1.1.2	Impuesto sobre Nómina y la Fuerza de Trabajo	-
1.1.1.2.1	Impuesto sobre Norma y Asimilables	-
1.1.1.3	Impuesto sobre la Propiedad	-
1.1.1.4	Impuesto sobre los Bienes y Servicios	-
1.1.1.4.1	Impuesto sobre la Producción, el Consumo y las Transacciones	-
1.1.1.4.1.1	Impuesto al Valor Agregado	-
1.1.1.4.1.2	Otros Impuestos Sobre Producción y Servicios	-
1.1.1.4.1.3	Otros Impuestos Sobre Bienes y Servicios	-
1.1.1.5	Impuesto sobre el Comercio y las Transacciones Internacionales / Comercio Exterior	-
1.1.1.5.1	Impuesto a la Importación	-
1.1.1.5.2	Impuesto a la Exportación	-
1.1.1.6	Impuestos Ecológicos	-
1.1.1.7	Impuesto a los Rendimientos Petroleros	-
1.1.1.8	Otros Impuestos	-
1.1.1.9	Accesorios	-
1.1.2	Contribuciones a la Seguridad Social	-
1.1.2.1	Contribuciones de los Empleados	-
1.1.2.2	Contribuciones de los Empleadores	-
1.1.2.3	Contribuciones de los Trabajadores Por Cuenta Propia o No Empleados	-
1.1.2.4	Contribuciones no Clasificables	-
1.1.3	Contribuciones de Mejoras	-
1.1.4	Derechos, Productos y Aprovechamientos Corrientes	-
1.1.4.1	Derechos No Incluidos en Otros Conceptos	-
1.1.4.2	Productos Corrientes No Incluidos en Otros Conceptos	-
1.1.4.3	Aprovechamientos Corrientes No Incluidos en Otros Conceptos	-
1.1.5	Rentas de la Propiedad	-
1.1.5.1	Intereses	-
1.1.5.1.1	Interiores	-
1.1.5.1.2	Exteriores	-
1.1.5.2	Dividendos y Retiros de las Cuasiosociedades	-
1.1.5.3	Arrendamiento de Tierras y Terrenos	-
1.1.5.4	Otros	-
1.1.6	Venta de Bienes y Servicios de Entidades del Gobierno General / Ingresos de Explotación de Entidades Empresariales	-
1.1.6.1	Venta de Establecimientos No de Mercado	-
1.1.6.2	Venta de Establecimientos de Mercado	-
1.1.6.3	Derechos Administrativos	-
1.1.7	Subsidios y Subvenciones Recibidos por Entidades Empresariales Públicas	-
1.1.7.1	Subsidios y Subvenciones Recibidos por Entidades Empresariales Públicas No Financieras	-
1.1.7.2	Subsidios y Subvenciones Recibidos por Entidades Empresariales Públicas Financieras	-
1.1.8	Transferencias, Asignaciones y Donativos Corrientes Recibidos	<b>79,315,587.33</b>
1.1.8.1	Del Sector Privado	-
1.1.8.2	Del Sector Público	<b>79,315,587.33</b>
1.1.8.2.1	De la Federación	-
1.1.8.2.1.1	Transferencias Internas y Asignaciones	-
1.1.8.2.1.2	Transferencias del Resto del Sector Público	-
1.1.8.2.1.3	Pensiones y Jubilaciones	-
1.1.8.2.1.4	Transferencias de Fideicomisos, Mandatos y Contratos Análogos	-
1.1.8.2.2	De Entidades Federativas	<b>79,315,587.33</b>

Código	Concepto	
1.1.8.2.3	De Municipios	-
1.1.8.3	Del Sector Externo	-
1.1.8.3.1	De Gobiernos Extranjeros	-
1.1.8.3.2	De Organismos Internacionales	-
1.1.8.3.3	Del Sector Privado Externo	-
1.1.9	Participaciones	-
1.2	<b>INGRESOS DE CAPITAL</b>	866,096,95
1.2.1	<b>Venta (Disposición) de Activos</b>	-
1.2.1.1	Venta de Activos Filios	-
1.2.1.2	Venta de Objetos de Valor	-
1.2.1.3	Venta de Activos No Producidos	-
1.2.2	<b>Disminución de Existencias</b>	-
1.2.2.1	Materiales y Suministros	-
1.2.2.2	Materias Primas	-
1.2.2.3	Trabajos en Curso	-
1.2.2.4	Bienes Terminados	-
1.2.2.5	Bienes para venta	-
1.2.2.6	Bienes en tránsito	-
1.2.2.7	Existencias de Material de Seguridad y Defensa	-
1.2.3	<b>Incremento de la Depreciación, Amortización, Estimaciones y Provisiones Acumuladas</b>	866,096,95
1.2.3.1	Depreciación y Amortización	866,096,95
1.2.3.2	Estimaciones por Deterioro de Inventarios	-
1.2.3.3	Otras Estimaciones por Pérdida o deterioro Provisiones	-
1.2.3.4		-
1.2.4	<b>Transferencias, Asignaciones y Donativos de Capital Recibidas</b>	-
1.2.4.1	Del Sector Privado	-
1.2.4.2	Del Sector Publico	-
1.2.4.2.1	De la Federación	-
1.2.4.2.1.1	Transferencias Internas y Asignaciones	-
1.2.4.2.1.2	Transferencias del Resto del Sector Publico	-
1.2.4.2.1.3	Pensiones y Jubilaciones	-
1.2.4.2.1.4	Transferencias de Fideicomisos, Mandatos y Contratos Antiguos	-
1.2.4.2.2	De Entidades Federativas	-
1.2.4.2.3	De Municipios	-
1.2.4.3	Del Sector Externo	-
1.2.4.3.1	De Gobiernos Extranjeros	-
1.2.4.3.2	De Organismos Internacionales	-
1.2.4.3.3	Del Sector Privado Externo	-
1.2.5	<b>Recuperación de Inversiones Financieras Realizadas con Fines de Política</b>	-
1.2.5.1	Venta de Acciones y Participaciones de Capital Adquiridas con Fines de Política	-
1.2.5.2	Valores Representativos de Deuda Adquiridos con Fines de Política	-
1.2.5.3	Venta de Obligaciones Negociables Adquiridas con Fines de Política	-
1.2.5.4	Recuperación de Préstamos Realizados con Fines de Política	-
	<b>TOTAL DE INGRESOS</b>	78,449,490,38
<b>2</b>	<b>GASTOS</b>	<b>76,773,736,41</b>
2.1	<b>GASTOS CORRIENTES</b>	75,773,736,41
2.1.1	<b>Gastos de Consumo de los Entes del Gobierno General/ Gastos de Explotación de las Entidades Empresariales</b>	75,773,736,41
2.1.1.1	Remuneraciones	34,081,908,05
2.1.1.1.1	Sueldos y Salarios	26,562,511,06
2.1.1.1.2	Contribuciones Sociales	7,470,291,99
2.1.1.1.3	Impuestos sobre Nóminas	19,105,00
2.1.1.2	Compra de Bienes y Servicios	42,567,925,31
2.1.1.3	Variación de Existencias (Disminución (+) Incremento (-))	-
2.1.1.4	Depreciación y Amortización	866,096,95
2.1.1.5	Estimaciones por Deterioro de Inventarios	-
2.1.1.6	Impuestos sobre los Productos, la Producción y las Importaciones de las Entidades Empresariales	-
2.1.2	<b>Prestaciones de la Seguridad Social (MEFP 6.69)</b>	-

Código	Concepto	
2.1.3	<b>Gasto de la Propiedad</b>	-
2.1.3.1	Intereses	-
2.1.3.1.1	Intereses de la Deuda Interna	-
2.1.3.1.2	Intereses de la Deuda Externa	-
2.1.3.2	Gastos de la Propiedad Distintos de Intereses	-
2.1.3.2.1	Dividendos y Retiros de las Cuasosociedades	-
2.1.3.2.2	Arrendamientos de Tierras y Terrenos (MEFP 6.81)	-
2.1.4	<b>Subsidios y Subvenciones a Empresas (MEFP 6.61)</b>	-
2.1.4.1	A Entidades Empresariales del Sector Privado	-
2.1.4.1.1	A Entidades Empresariales no Financieras	-
2.1.4.1.2	A Entidades Empresariales Financieras	-
2.1.4.2	A Entidades Empresariales del Sector Público	-
2.1.4.2.1	A Entidades Empresariales No Financieras	-
2.1.4.2.2	A Entidades Empresariales Financieras	-
2.1.5	<b>Transferencias, Asignaciones y Donativos Corrientes Otorgados</b>	-
2.1.5.1	<b>Al Sector Privado</b>	-
2.1.5.1.1	Ayuda a Personas	-
2.1.5.1.2	Becas	-
2.1.5.1.3	Ayuda a Instituciones	-
2.1.5.1.4	Instituciones de Interés Público	-
2.1.5.1.5	Desastres Naturales	-
2.1.5.1.6	Fideicomisos, Mandatos y Contratos Análogos	-
2.1.5.1.7	Otras	-
2.1.5.2	<b>Al Sector Público</b>	-
2.1.5.2.1	A la Federación	-
2.1.5.2.1.1	Transferencias Internas y Asignaciones	-
2.1.5.2.1.2	Transferencias del Resto del Sector Público	-
2.1.5.2.1.3	Organismos de la Seguridad Social	-
2.1.5.2.1.4	Transferencias de Fideicomisos, Mandatos y Contratos Análogos	-
2.1.5.2.2	A Entidades Federativas	-
2.1.5.2.3	A Municipios	-
2.1.5.3	<b>Al Sector Externo</b>	-
2.1.5.3.1	A Gobiernos Extranjeros	-
2.1.5.3.2	A Organismos Internacionales	-
2.1.5.3.3	Al Sector Privado Externo	-
2.1.6	<b>Impuesto sobre los Ingresos, la Riqueza y Otros a las Entidades Empresariales Públicas</b>	-
2.1.7	<b>Participaciones</b>	-
2.1.8	<b>Provisiones y Otras Estimaciones</b>	-
2.1.8.1	Provisiones a Corto Plazo	-
2.1.8.2	Provisiones a Largo Plazo	-
2.1.8.3	Estimaciones por Pérdida o Deterioro a Corto Plazo	-
2.1.8.4	Estimaciones por Pérdida o Deterioro a Largo Plazo	-
2.2	<b>GASTOS DE CAPITAL</b>	-
2.2.1	<b>Construcciones en Proceso</b>	-
2.2.2	<b>Activos Fijos (Formación Bruta de Capital Fijo)</b>	-
2.2.2.1	Viviendas, Edificios y Estructuras	-
2.2.2.1.1	Viviendas	-
2.2.2.1.2	Edificios No Residenciales	-
2.2.2.1.3	Otras Estructuras	-
2.2.2.2	Maquinaria y Equipo	-
2.2.2.2.1	Equipo de Transporte	-
2.2.2.2.2	Equipo de Tecnología de la Información y Comunicaciones	-
2.2.2.2.3	Otra Maquinaria y Equipo	-
2.2.2.3	Equipo de Defensa y Seguridad	-
2.2.2.4	Activos Biológicos Cultivados	-
2.2.2.4.1	Ganado para Cría, Leche, Tiro, etc., que dan Productos Recurrentes	-
2.2.2.4.2	Arboles, Cultivos y Otras Plantaciones que dan Productos Recurrentes	-
2.2.2.5	Activos Fijos Intangibles	-
2.2.2.5.1	Investigación y Desarrollo	-
2.2.2.5.2	Exploración y Evaluación Minera	-
2.2.2.5.3	Programas de Informática y Base de Datos	-
2.2.2.5.4	Originales para Espaciamiento, Literarios o Artísticos	-
2.2.2.5.5	Otros Activos Fijos Intangibles	-

6

M



Código	Concepto	
2.2.3	Incremento de Existencias	-
2.2.3.1	Materiales y Suministros	
2.2.3.2	Materias Primas	
2.2.3.3	Trabajos en Curso	
2.2.3.4	Bienes Terminados	
2.2.3.5	Bienes de Venta	
2.2.3.6	Bienes en Tránsito	
2.2.3.7	Existencias de Materiales de Seguridad y Defensa	
2.2.4	Objetos de Valor	-
2.2.4.1	Metales y Piedras Preciosas	
2.2.4.2	Antigüedades y Otros Objetos de Arte	
2.2.4.3	Otros Objetos de Valor	
2.2.5	Activos No Producidos	-
2.2.5.1	Activos Intangibles No Producidos de Origen Natural	
2.2.5.1.1	Tierras y Terrenos (MEFP 7.70)	
2.2.5.1.2	Recursos Minerales y Energéticos	
2.2.5.1.3	Recursos Biológicos No Cultivados	
2.2.5.1.4	Recursos Hídricos	
2.2.5.1.5	Otros Activos de Origen Natural	
2.2.5.2	Activos Intangibles No Producidos (MEFP 7.78)	
2.2.5.2.1	Derechos Patentados	
2.2.5.2.2	Arrendamientos Operativos Comerciales	
2.2.5.2.3	Fondos de Comercio Adquiridos	
2.2.5.2.4	Otros Activos Intangibles No Producidos	
2.2.6	Transferencias y Asignaciones y Donativos de Capital Otorgados	-
2.2.6.1	Al Sector Privado	-
2.2.6.1.1	Ayuda a Personas	
2.2.6.1.2	Ayuda a Instituciones	
2.2.6.1.3	Instituciones de Interés Público	
2.2.6.1.4	Desastres Naturales	-
2.2.6.2	Al Sector Público	-
2.2.6.2.1	Ala Federación	
2.2.6.2.1.1	Transferencias Internas y Asignaciones	
2.2.6.2.1.2	Transferencias al resto del sector público	
2.2.6.2.1.3	Transferencias de Fideicomisos, Mandatos y Contratos análogos	
2.2.6.2.2	A Entidades Federativas	
2.2.6.2.3	A Municipios	
2.2.6.3	Al Sector Externo	-
2.2.6.3.1	A Gobiernos Extranjeros	
2.2.6.3.2	A Organismos Internacionales	
2.2.6.3.3	Al Sector Privado Externo	
2.2.7	Inversión Financiera con Fines de Política Económica	-
2.2.7.1	Acciones y Participaciones de Capital	-
2.2.7.1.1	Interna	
2.2.7.1.1.1	Sector Público	
2.2.7.1.1.2	Sector Privado	
2.2.7.1.2	Externa	
2.2.7.2	Valores Representativos de Deuda Adquiridos con Fines de Política Económica	
2.2.7.3	Obligaciones Negociables Adquiridas con Fines de Política Económica	-
2.2.7.4	Concesión de Préstamos	-
2.2.7.4.1	Interna	
2.2.7.4.1.1	Sector Público	
2.2.7.4.1.2	Sector Privado	
2.2.7.4.2	Externa	
	<b>TOTAL DEL GASTO</b>	<b>75,773,736.41</b>
<b>3</b>	<b>FINANCIAMIENTO</b>	<b>4,352,925.17</b>
<b>3.1</b>	<b>FUENTES FINANCIERAS</b>	<b>4,352,925.17</b>
3.1.1	Disminución de Activos Financieros	3,547,674.52
3.1.1.1	Disminución de Activos Financieros Corrientes (Circulantes)	3,547,674.52
3.1.1.1.1	Disminución de Caja y Bancos (Efectivo y Equivalentes)	3,015,609.25

Código	Concepto	
3.1.1.1.1	Efectivo	-
3.1.1.1.2	Bancos / Tesorería	3,015,609.25
3.1.1.1.3	Bancos / Dependencias y Otros	-
3.1.1.1.4	Inversiones Temporales (Hasta 3 meses)	-
3.1.1.1.5	Fondos con Afectación Específica	-
3.1.1.1.6	Depósitos de Fondos de Terceros en garantía y Administración	-
3.1.1.1.7	Otro Efectivo y Equivalentes	-
3.1.1.2	Disminución de Inversiones Financieras de Corto Plazo (Derechos a Recibir Efectivo o Equivalentes)	-
3.1.1.2.1	Títulos y Valores	
3.1.1.2.2	Acciones y Participaciones de Capital	
3.1.1.2.3	Otras Inversiones Financieras	
3.1.1.3	Disminución de Cuentas por Cobrar	532,065.27
3.1.1.3.1	Cuentas por Cobrar	
3.1.1.3.2	Deudores Diversos por Cobrar	515,407.34
3.1.1.3.3	Ingresos por Recuperar	16,657.93
3.1.1.3.4	Deudores por Anticipos de la Tesorería	
3.1.1.4	Disminución de Documentos por Cobrar	-
3.1.1.4.1	Otros Derechos a Recibir Efectivo o Equivalentes	
3.1.1.5	Recuperación de Préstamos Otorgados de Corto Plazo	
3.1.1.6	Disminución de Otros Activos Financieros Corrientes	-
3.1.1.6.1	Anticipo a Proveedores por Adquisición de Bienes y Prestación de Servicios	
3.1.1.6.2	Anticipo a Proveedores por Adquisición de Bienes Inmuebles y Muebles	
3.1.1.6.3	Anticipo a Proveedores por Adquisición de Bienes Intangibles	
3.1.1.6.4	Anticipo a Contratistas por Obras Públicas	
3.1.1.6.5	Otros Derechos a Recibir Bienes o Servicios	
3.1.1.6.6	Disminución de Otros Activos Circulantes	
3.1.1.2	Disminución de Activos Financieros No Corrientes	-
3.1.1.2.1	Recuperación de Inversiones Financieras a Largo Plazo con Fines de Liquidez	-
3.1.1.2.1.1	Venta de Acciones y Participaciones de Capital	
3.1.1.2.1.1	Internos	
3.1.1.2.1.1	Externos	
3.1.1.2.1.2	Venta de Títulos y Valores Representativos de la Deuda	
3.1.1.2.1.3	Venta de Obligaciones Negociables	
3.1.1.2.1.4	Recuperación de Préstamos	-
3.1.1.2.1.4.1	Internos	
3.1.1.2.1.4.2	Externos	
3.1.1.2.2	Disminución de Otros Activos Financieros No Corrientes	-
3.1.1.2.2.1	Documentos por Cobrar	
3.1.1.2.2.2	Deudores Diversos	-
3.1.1.2.2.3	Otros Derechos a Recibir Efectivo o Equivalentes	-
3.1.1.2.2.4	Activos Diferidos	
3.1.1.2.2.5	Otros Activos	
<b>3.1.2</b>	<b>Incremento de Pasivos</b>	<b>805,250.65</b>
3.1.2.1	Incremento de Pasivos Corrientes	805,250.65
3.1.2.1.1	Incremento de Cuentas por Pagar	805,250.65
3.1.2.1.1.1	Servicios Personales	
3.1.2.1.1.2	Proveedores por Pagar	269,001.39
3.1.2.1.1.3	Contratistas por Obras Públicas por Pagar	
3.1.2.1.1.4	Participaciones y Aportaciones por Pagar	
3.1.2.1.1.5	Transferencias Otorgadas por Pagar	
3.1.2.1.1.6	Intereses y Comisiones por Pagar	
3.1.2.1.1.7	Retenciones y Contribuciones por Pagar	536,249.26
3.1.2.1.1.8	Devoluciones de Contribuciones por Pagar	
3.1.2.1.1.9	Otras Cuentas por Pagar	
3.1.2.1.2	Incremento de Documentos por Pagar	-
3.1.2.1.2.1	Documentos Comerciales por Pagar	
3.1.2.1.2.2	Documentos con Contratistas por Obras Públicas por Pagar	
3.1.2.1.2.3	Otros Documentos por Pagar	
3.1.2.1.2.4	Títulos y Valores de la Deuda Pública Interna	
3.1.2.1.2.5	Títulos y Valores de la Deuda Pública Externa	
3.1.2.1.3	Conversión de Deuda Pública a Largo Plazo en Porción Circulante	-
3.1.2.1.3.1	Conversión de Títulos y Valores de Largo Plazo en Corto Plazo	
3.1.2.1.3.1.1	Porción de Corto Plazo de Títulos y Valores de la Deuda Pública Interna de L.P.	

✓

6

Código	Concepto	
3.1.2.1.3.1.2	Porción de Corto Plazo de Títulos y Valores de la Deuda Pública Externa de L.P.	
3.1.2.1.3.2	Conversion de Préstamos de Largo Plazo en Corto Plazo	
3.1.2.1.3.2.1	Porción a Corto Plazo de Préstamos de la Deuda Pública Interna de L.P.	
3.1.2.1.3.2.2	Porción a Corto Plazo de Préstamos de la Deuda Pública Externa de L.P.	-
3.1.2.1.4	Incremento de Otros Pasivos de Corto Plazo	
3.1.2.1.4.1	Pasivos Diferidos	
3.1.2.1.4.2	Fondos y Bienes de Terceros	
3.1.2.1.4.3	Otros Pasivos	
3.1.2.2	Incremento de Pasivo No Corrientes	
3.1.2.2.1	Incremento de Cuentas por Pagar a Largo Plazo	
3.1.2.2.1.1	Proveedores por Pagar	
3.1.2.2.1.2	Contratistas por Obras Públicas por Pagar	
3.1.2.2.2	Incremento de Documentos por Pagar a Largo Plazo	
3.1.2.2.2.1	Documentos Comerciales por Pagar	
3.1.2.2.2.2	Documentos con Contratistas por Obras Públicas por Pagar	
3.1.2.2.2.3	Otros documentos por Pagar	
3.1.2.2.3	Colocación de Títulos y Valores a Largo Plazo	-
3.1.2.2.3.1	Colocación de Títulos y Valores de la Deuda Pública Interna	
3.1.2.2.3.2	Colocación de Títulos y Valores de la Deuda Pública Externa	
3.1.2.2.4	Obtención de Préstamos de la Deuda Pública a Largo Plazo	
3.1.2.2.4.1	Obtención de Préstamos Internos	
3.1.2.2.4.2	Obtención de Préstamos Externos	
3.1.2.2.5	Incremento de Otros Pasivos a Largo Plazo	
3.1.2.2.5.1	Pasivos Diferidos	
3.1.2.2.5.2	Fondos y Bienes de Terceros	
3.1.2.2.5.3	Otros Pasivos	
3.1.3	Incremento de Patrimonio	
	<b>TOTAL DE FUENTES FINANCIERAS</b>	<b>4,352,925.17</b>
3.2	<b>APLICACIONES FINANCIERAS (Usos)</b>	-
3.2.1	<b>Incremento de Activos Financieros</b>	-
3.2.1.1	Incremento de Activos Financieros Corrientes (Circulantes)	-
3.2.1.1.1	Incremento de Caja y Bancos (Efectivo y Equivalentes)	
3.2.1.1.1.1	Efectivo	
3.2.1.1.1.2	Bancos / Tesorería	
3.2.1.1.1.3	Bancos / Dependencias y Otros	
3.2.1.1.1.4	Inversiones Temporales (Hasta 3 Meses)	
3.2.1.1.1.5	Fondos con Afectación Específica	
3.2.1.1.1.6	Depósitos de Fondo de Terceros en Garantía y/o Administración	
3.2.1.1.1.7	Otro Efectivo y Equivalentes	
3.2.1.1.2	Incremento de Inversiones Financieras de Corto Plazo (Derechos a recibir Efectivo o Equivalentes)	
3.2.1.1.2.1	Títulos y Valores	
3.2.1.1.2.2	Acciones y Participaciones de Capital	
3.2.1.1.2.3	Otras Inversiones Financieras	
3.2.1.1.3	Incremento de Cuentas por Cobrar	
3.2.1.1.3.1	Cuentas por Cobrar	
3.2.1.1.3.2	Deudores Diversos por Cobrar	
3.2.1.1.3.3	Ingresos por Recuperar	
3.2.1.1.3.4	Deudores por Anticipos de Tesorería	
3.2.1.1.4	Incremento de Documentos por Cobrar	
3.2.1.1.4.1	Otros Derechos a Recibir Efectivo o Equivalentes	
3.2.1.1.5	Préstamos Otorgados de Corto Plazo	
3.2.1.1.6	Incremento de Otros Activos Financieros Corrientes	
3.2.1.1.6.1	Anticipo a Proveedores por Adquisición de Bienes y Prestación de Servicios	
3.2.1.1.6.2	Anticipo a Proveedores por Adquisición de Bienes Inmuebles y Muebles	
3.2.1.1.6.3	Anticipo a Proveedores por Adquisición de Bienes Intangibles	

Código	Concepto	
3.2.1.1.6.4	Anticipo a Contratistas por Obras Publicas	
3.2.1.1.6.5	Otros Derechos a Recibir Bienes y Servicios	
3.2.1.1.6.6	Otros Activos Circulantes	
3.2.1.2	Incremento de Activos Financieros No Corrientes	-
3.2.1.2.1	Inversiones Financieras a Largo Plazo con Fines de Liquidez	-
3.2.1.2.1.1	Compra de Acciones y Participaciones de Capital	
3.2.1.2.1.1.1	Internos	
3.2.1.2.1.1.2	Externos	
3.2.1.2.1.2	Compra de Títulos y Valores Representativos de la Deuda	
3.2.1.2.1.3	Compra de Obligaciones negociables	
3.2.1.2.1.4	Concesión de Préstamos	-
3.2.1.2.1.4.1	Internos	
3.2.1.2.1.4.2	Externos	
3.2.1.2.2	Incremento de Otros Activos Financieros No Corrientes	-
3.2.1.2.2.1	Documentos por Cobrar	
3.2.1.2.2.2	Deudores Diversos	
3.2.1.2.2.3	Otros Derechos a Recibir Efectivo y Equivalentes	
3.2.1.2.2.4	Activos Diferidos	
3.2.1.2.2.5	Otros Activos	
3.2.2	Disminución de Pasivos	-
3.2.2.1	Disminución de Pasivos Corrientes	-
3.2.2.1.1	Disminución de Cuentas por Pagar	-
3.2.2.1.1.1	Servicios Personales por Pagar	
3.2.2.1.1.2	Proveedores por Pagar	
3.2.2.1.1.3	Contratistas por Obras Publicas por Pagar	
3.2.2.1.1.4	Participaciones y Aportaciones por Pagar	
3.2.2.1.1.5	Transferencias Otorgadas por Pagar	
3.2.2.1.1.6	Intereses y Comisiones y otros gastos de la Deuda Pública por Pagar	
3.2.2.1.1.7	Retenciones y Contribuciones por Pagar	
3.2.2.1.1.8	Devoluciones de la Ley de Ingresos por Pagar	
3.2.2.1.1.9	Otras Cuentas por Pagar	
3.2.2.1.2	Disminución de Documentos por Pagar	-
3.2.2.1.2.1	Documentos Comerciales por Pagar	
3.2.2.1.2.2	Documentos con Contratistas por Obras Publicas por Pagar	
3.2.2.1.2.3	Otros Documentos por Pagar	
3.2.2.1.2.4	Títulos y Valores de la Deuda Pública Interna	
3.2.2.1.2.5	Títulos y Valores de la Deuda Pública Externa	
3.2.2.1.3	Amortización de la Porción Circulante de la Deuda Pública de Largo Plazo	-
3.2.2.1.3.1	Amortización de la Porción Circulante de la Deuda Pública de L.P. en Títulos y Valores	-
3.2.2.1.3.1.1	Amortización de la Porción Circulante de la Deuda Pública Interna de L.P. en Títulos y Valores	
3.2.2.1.3.1.2	Amortización de la Porción de la Deuda Pública Externa de L.P. En Títulos y Valores	
3.2.2.1.3.2	Amortización de la Porción Circulante de la Deuda Pública de L.P. en Préstamos	-
3.2.2.1.3.2.1	Amortización de la Porción Circulante de la Deuda Pública Interna de L.P. en Préstamos	
3.2.2.1.3.2.2	Amortización de la Porción Circulante de la Deuda Pública Externa de L.P. en Préstamos	
3.2.2.1.4	Disminución de Otros Pasivos de Corto Plazo	-
3.2.2.1.4.1	Pasivos Diferidos	
3.2.2.1.4.2	Fondos y Bienes de Terceros en Garantía y/o Administración	
3.2.2.1.4.3	Otros Pasivos	
3.2.2.2	Disminución de Pasivos No Corrientes	-
3.2.2.2.1	Disminución de Cuentas por Pagar a Largo Plazo	-
3.2.2.2.1.1	Proveedores por Pagar	
3.2.2.2.1.2	Contratistas por Obras Públicas por Pagar	
3.2.2.2.2	Disminución de Documentos por Pagar a Largo Plazo	-
3.2.2.2.2.1	Documentos Comerciales por Pagar	
3.2.2.2.2.2	Documentos con Contratistas por Obras Públicas por Pagar	
3.2.2.2.2.3	Otros Documentos por Pagar	
3.2.2.2.3	Conversion de Deuda Publica de Largo Plazo en Porcion Circulante	-
3.2.2.2.3.1	Conversion de Títulos y Valores de Largo Plazo en Corto Plazo	-
3.2.2.2.3.1.1	Porción de Corto Plazo de Títulos y Valores de la Deuda Pública Interna	
3.2.2.2.3.1.2	Porción de Corto Plazo de Títulos y Valores de la Deuda Pública Externa	
3.2.2.2.3.2	Conversion de Préstamos de Largo Plazo en Corto Plazo.	-
3.2.2.2.3.2.1	Porción a Corto Plazo de Préstamos de la Deuda Pública Interna	
3.2.2.2.3.2.2	Porción a Corto Plazo de Préstamos de la Deuda Pública Externa	
3.2.2.2.4	Disminución de Otros Pasivos de Largo Plazo	-

✓

✓

Código	Concepto	
3.2.2.2.4.1	Pasivos Diferidos	
3.2.2.2.4.2	Fondos y Bienes de Terceros en Garantía y/o Administración	
3.2.2.2.4.3	Otros Pasivos	
3.2.3	Disminución de Patrimonio	
	<b>TOTAL APLICACIONES FINANCIERAS</b>	-

X\* Refiere a la desagregación que obtuvieron las unidades administrativas o instancias competentes en materia de Contabilidad Gubernamental y de Ingresos, de cada orden de gobierno, del Clasificador por Rubros de Ingresos, armonizado a 2 dígitos, de acuerdo a sus necesidades en tercer y cuarto dígito, Clase Y Concepto respectivamente.

X\* Refiere a la desagregación que obtuvieron las unidades administrativas o instancias competentes en materia de Contabilidad Gubernamental y de Ingresos, de cada orden de gobierno, del Clasificador por Rubros de Ingresos, armonizado a 2 dígitos, de acuerdo a sus necesidades en tercer y cuarto dígito, Clase Y Concepto respectivamente.

**Sistema Estatal de Evaluación**  
**Análisis de Variaciones Programático-Presupuestales**  
**COORDINACION ESTATAL DE PROTECCION CIVIL**  
**Al 31 de diciembre de 2022**  
**(PESOS)**

**ANEXO A**

**INFORME TRIMESTRAL: CUARTO**

**1. Justificación de las Modificaciones al Presupuesto Original e Impacto en Metas**

Al 31 de diciembre de 2022, se presenta una modificación (ampliación) al presupuesto por \$23, 608, 145.07 integrada de la siguiente manera:

Ejercicio del Presupuesto por Partida / Descripción	Egresos Aprobado Anual	Ampliaciones/ (Reducciones)	Egresos Modificado Anual
10000 SERVICIOS PERSONALES	34,684,577.00	-	34,684,577.00
20000 MATERIALES Y SUMINISTROS	2,500,000.00	23,871,168.40	26,371,168.40
30000 SERVICIOS GENERALES	6,500,000.00	3,615,828.67	10,115,828.67
40000 TRANSFERENCIAS, ASIGNACIONES, SUBSIDIOS Y OTRAS AYUDAS	-	-	-
50000 BIENES MUEBLES, INMUEBLES E INTANGIBLES	-	8,084,157.75	8,084,157.75
70000 INVERSIONES FINANCIERAS Y OTRAS PROVISIONES	18,323,507.00	-11,963,009.75	6,360,497.25
<b>Total del Gasto</b>	<b>62,008,084.00</b>	<b>23,608,145.07</b>	<b>85,616,229.07</b>

*"Cifras preliminares en tanto que son las observadas por la dependencia en el Sistema SAP a la fecha de entrega de su evaluación programática trimestral, en la inteligencia de que cifras que sobre ellas tendrían validez, serán las que se genere como cierre del trimestre a los 30 días posteriores de que esta haya concluido, por lo que las mismas pueden diferir de los datos inicialmente observados por la dependencia que reporta su evaluación programática".*

**2. Información Relativa a Fideicomisos Públicos**

La Coordinación Estatal de Protección Civil no cuenta con Fideicomisos Públicos.

**3. Otra Información complementaria que el Ente Público considere conveniente**

El presupuesto autorizado para la Coordinación Estatal de Protección Civil para el presente ejercicio fiscal, y autorizado mediante Decreto no. 16 del Presupuesto de Egresos del Gobierno del Estado de Sonora para el Ejercicio Fiscal 2022, publicado en Tomo CCVIII Número 52 Secc. III, publicado el 27 de diciembre de 2021, en su artículo 13, menciona que se designaron \$62,008,084.00. De dicho importe, lo que realmente se dispone para operar es lo correspondiente al capítulo 2000 Materiales y Suministros y parte del capítulo 3000 Servicios Generales, teniendo un importe mensual de \$583,333; el cual queda limitado para cubrir contratos y parte de servicios básicos, resultando insuficiente para los gastos de operativos necesarios por la naturaleza de la dependencia.

De acuerdo a lo establecido en el Capítulo II, Artículo 17 del decreto que autoriza la constitución del Fideicomiso Fondo para la Prevención de Desastres Naturales del Estado de Sonora (FOPDREDENES), fue creada y activada una cuenta bancaria productiva única con funciones señaladas como Fondo Revolvente en Banco Mercantil del Norte S.A con numero de Cta. 1196974023, el 26 de Julio 2022.

Así mismo, y de acuerdo a lo establecido en el Artículo 16 del decreto que autoriza la constitución del Fideicomiso Fondo de Desastres Naturales del Estado de Sonora (FONDES), fue creada y activada una cuenta bancaria productiva única con funciones señaladas como Fondo Revolvente en Banco Mercantil del Norte S.A con número de Cta. 1196974032, el 26 de Julio 2022.

MTRO. DAVID ALEJANDRO CORDOVA DUARTE  
DIRECTOR ADMINISTRATIVO

LIC. JUAN MANUEL GONZALEZ ALVARADO  
COORDINADOR ESTATAL DE  
PROTECCION CIVIL



Desglose del saldo presentado en el formato ETCA-I-02, en el inciso A4), de la Cuenta: INVERSIONES TEMPORALES (HASTA 3 MESES)		
Datos de la Cuenta Bancaria		Tipo de Recurso (1)
Institución Bancaria	Número de Cuenta	Saldo
"Nada que informar en este apartado"		
1		
2		
3		
4		
5		
6		
7		
8		
9		
TOTAL		0

Desglose del saldo presentado en el formato ETCA-I-02, en el inciso B1), de la Cuenta: INVERSIONES FINANCIERAS DE CORTO PLAZO		
Datos de la Cuenta Bancaria		Tipo de Recurso (1)
Institución Bancaria	Número de Cuenta	Saldo
"Nada que informar en este apartado"		
1		
2		
3		
4		
5		
6		
7		
8		
9		
TOTAL		0

Desglose del saldo presentado en el formato ETCA-I-02, en el inciso A) del Activo No Circuante, de la Cuenta: INVERSIONES FINANCIERAS A LARGO PLAZO		
Datos de la Cuenta Bancaria		Tipo de Recurso (1)
Institución Bancaria	Número de Cuenta	Saldo
"Nada que informar en este apartado"		
1		
2		
3		
4		
5		
6		
7		
8		
9		
TOTAL		0

\*Bajo protesta de decir verdad declaramos que los Estados Financieros y sus Notas, son razonablemente correctos y son responsabilidad del emisor"

1) Tipo de Recurso: Federal o Estatal (Incluye Ingresos Propios)

Nota: En caso de que la cuenta bancaria tenga los dos tipos de recursos, presentar dos veces la misma cuenta separando los saldos por tipo de recurso.

MTRO. DAVID ALEJANDRO CÓRDOVA DUARTE  
DIRECTOR ADMINISTRATIVO

LIC. JUAN MANUEL GONZÁLEZ ALVARADO  
COORDINADOR ESTATAL DE PROTECCION CIVIL





ANEXO MIR

SECRETARÍA DE  
HACIENDA | GOBIERNO  
DE SONORA

### Análisis cualitativo de las metas programadas en la Matriz de Indicadores de Resultados

Dependencia/Entidad:	COORDINACIÓN ESTATAL DE PROTECCIÓN CIVIL
Programa Presupuestal:	E102E18 PROTECCIÓN CIVIL
Periodo que se reporta:	3er trim 2022

Fin: Contribuir a proteger la vida y la integridad física de la población del estado de Sonora, sus bienes y entorno ante fenómenos naturales y antropogénicos, accidentes, siniestros y desastres.

Indicador: Índice de vulnerabilidad de la población afectada por siniestros naturales	META ANUAL	% DE AVANCE
Eficacia: Se cumplió con la meta establecida <input checked="" type="checkbox"/> No se cuenta con información (Meta Anual) <input type="checkbox"/> No se alcanzó la meta establecida <input checked="" type="checkbox"/>	30.00%	75.47%

ANÁLISIS CUALITATIVO: El avance de este indicador es de forma anual

Propósito: La Coordinación Estatal de Protección Civil diseña e instrumenta una estrategia para reducir el riesgo en la implementación de programas de preparación, atención y recuperación ante eventos de emergencias y desastres

Indicador: Porcentaje de la Reducción del riesgo en la implementación de programas de preparación, atención y recuperación de emergencias y desastres.	META ANUAL	% DE AVANCE
Eficacia: Se cumplió con la meta establecida <input checked="" type="checkbox"/> No se cuenta con información (Meta Anual) <input type="checkbox"/> No se alcanzó la meta establecida <input checked="" type="checkbox"/>	98.93%	155.10%

Causa: Se logro cumplir con la meta establecida

Efecto: La población del estado se encuentra cada vez mas preparada ante cualquier emergencia y/o desastre  
Contribución al Fin: Mayor cobertura de protección a la vida y la integridad física de la población del estado de Sonora, sus bienes y entorno ante fenómenos naturales y antropogénicos, accidentes, siniestros y desastres.

Componente C1: Esquema de participación ciudadana en materia de protección civil que promueve la cultura de la corresponsabilidad fortalecida.

*(Handwritten blue initials and marks)*