



Gobierno  
de SONORA  
SECRETARÍA DE  
GOBIERNO



PROTECCIÓN CIVIL  
SONORA

**COORDINACIÓN ESTATAL DE PROTECCIÓN CIVIL**

OFICIO: **CEPC 4528 / 04 /2023**

DIRECCIÓN ADMINISTRATIVA

Hermosillo, Sonora a 12 de abril del 2023.

*"2023: Año de Adolfo de la Huerta"*

**DR. CARLOS GERMÁN PALAFOX MOYLLERS**  
Subsecretario de Egresos de la Secretaría de Hacienda  
Presente.-

Por medio del presente y atendiendo circular 136 DGP-/2019, mediante la cual se solicita que la entrega de la información contable y presupuestal, en forma electrónica, siendo esta una medida de sustentabilidad en el ámbito de la ecología y de optimización de recursos, motivo por el cual, mediante el presente oficio me permito remitir en forma electrónica **el primer informe trimestral 2023**.

Lo anterior a fin de dar cumplimiento con lo señalado en el artículo 117, fracción II, del Reglamento de la Ley de Presupuesto de Egresos, Contabilidad Gubernamental y Gasto Público Estatal, correspondientes a la Coordinación Estatal de Protección Civil del Estado de Sonora.

La entrega en formato electrónico se hace a la dirección de correo organismos@egresos.sonora.gob.mx.

Sin otro particular, le envío un cordial saludo.

**ATENTAMENTE:  
EL COORDINADOR ESTATAL**

GOBIERNO DEL ESTADO  
DE SONORA

COORDINACIÓN ESTATAL  
DE PROTECCIÓN CIVIL

**LIC. JUAN MANUEL GONZÁLEZ ALVARADO**

C.p.p C.P José Rene Estrada Félix, Director General de Planeación y Evaluación de la Secretaría de Hacienda  
C.p.p Archivo  
C.p.p minutarío  
D/CD/mjro

Coordinación Estatal de Protección Civil

Estado de Situación Financiera

Al 31 de Marzo de 2023

(Cifras en Pesos)

ETCA-I-01

INFORME TRIMESTRAL: PRIMERO

ACTIVO	2023	2022	PASIVO	2023	2022
<b>Activo Circulante</b>			<b>Pasivo Circulante</b>		
Efectivo y Equivalentes	1,501,195.34	3,015,609.25	Cuentas por Pagar a Corto Plazo	312,538.31	805,250.65
Derechos a Recibir Efectivo o Equivalentes	326,339.18	532,065.27	Documentos por Pagar a Corto Plazo	-	-
Derechos a Recibir Bienes o Servicios	-	-	- Porción a Corto Plazo de la Deuda Pública a Largo Plazo	-	-
Inventarios	-	-	- Títulos y Valores a Corto Plazo	-	-
Almacenes	-	-	- Pasivos Diferidos a Corto Plazo	-	-
Estimación por Pérdida o Deterioro de Activos Circulantes	-	-	- Fondos y Bienes de Terceros en Garantía y/o Administración a Corto Plazo	-	-
Otros Activos Circulantes	-	-	- Provisiones a Corto Plazo	-	-
			- Otros Pasivos a Corto Plazo	-	-
<b>Total de Activos Circulantes</b>	<b>1,827,534.52</b>	<b>3,547,674.52</b>	<b>Total de Pasivos Circulantes</b>	<b>312,538.31</b>	<b>805,250.65</b>
<b>Activo No Circulante</b>			<b>Pasivo No Circulante</b>		
Inversiones Financieras a Largo Plazo	-	-	- Cuentas por Pagar a Largo Plazo	-	-
Derechos a Recibir Efectivo o Equivalentes a Largo Plazo	-	-	- Documentos por Pagar a Largo Plazo	-	-
Bienes Inmuebles, Infraestructura y Construcciones en Proceso	-	-	- Deuda Pública a Largo Plazo	-	-
Bienes Muebles	8,948,289.34	8,749,464.19	- Pasivos Diferidos a Largo Plazo	-	-
Activos Intangibles	50,000.00	50,000.00	- Fondos y Bienes de Terceros en Garantía y/o en Administración a Largo Plazo	-	-
Depreciación, Deterioro y Amortización Acumulada de Bienes	-	-	- Provisiones a Largo Plazo	-	-
Activos Diferidos	-	-			
Estimación por Pérdida o Deterioro de Activos no Circulantes	-	-			
Otros Activos no Circulantes	-	-			
<b>Total de Activos No Circulantes</b>	<b>7,746,929.83</b>	<b>7,933,367.24</b>	<b>Total de Pasivos No Circulantes</b>	<b>-</b>	<b>-</b>
<b>Total de Activos</b>	<b>9,574,464.35</b>	<b>11,481,041.76</b>	<b>Total de Pasivo</b>	<b>312,538.31</b>	<b>805,250.65</b>
			<b>Hacienda Pública/Patrimonio</b>		
			<b>Hacienda Pública/Patrimonio Contribuido</b>	<b>485,213.11</b>	<b>485,213.11</b>
			Aportaciones	-	-
			Donaciones de Capital	485,213.11	485,213.11
			Actualización de la Hacienda Pública/Patrimonio		
			<b>Hacienda Pública/Patrimonio Generado</b>	<b>8,776,712.93</b>	<b>10,190,578.00</b>
			Resultados del Ejercicio (Ahorro/ Desahorro)	1,411,378.32	11,052,339.26
			Resultados de Ejercicios Anteriores	10,188,091.25	861,761.26
			Revalúos	-	-
			Reservas	-	-
			Rectificaciones de Resultados de Ejercicios Anteriores	-	-
			<b>Exceso o Insuficiencia en la Actualización de la Hacienda Pública/Patrimonio</b>	<b>-</b>	<b>-</b>
			Resultado por Posición Monetaria	-	-
			Resultado por Tenencia de Activos no Monetarios	-	-
			<b>Total Hacienda Pública/Patrimonio</b>	<b>9,261,926.04</b>	<b>10,675,791.11</b>
			<b>Total de Pasivo y Hacienda Pública/Patrimonio</b>	<b>9,574,464.35</b>	<b>11,481,041.76</b>

"Bajo protesta de decir verdad declaramos que los Estados Financieros y sus Notas, son razonablemente correctos y son responsabilidad del emisor"

MTRO. DAVID ALEJANDRO CORDOVA DUARTE  
DIRECTOR ADMINISTRATIVO

LIC. JUAN MANUEL GONZALEZ ALVARADO  
COORDINADOR ESTATAL DE PROTECCIÓN CIVIL

6

**Coordinación Estatal de Protección Civil**  
**Estado de Situación Financiera - Detallado - LDF**  
**Al 31 de Diciembre de 2022 y al 31 de Marzo de 2023 (b)**  
(PESOS)

ETCA-I-02

**INFORME TRIMESTRAL: PRIMERO**

Concepto (c)	2023	31 de diciembre de 2022	Concepto (c)	2023	31 de diciembre de 2022
<b>ACTIVO</b>			<b>PASIVO</b>		
Activo Circulante			Activo Circulante		
a. Efectivo y Equivalentes (a=a1+a2+a3+a4+a5+a6+a7)	1,501,195.34	3,015,609.25	a. Cuentas por Pagar a Corto Plazo (a=a1+a2+a3+a4+a5+a6+a7+a8+a9)	312,538.31	805,250.65
a1) Efectivo			a1) Servicios Personales por Pagar a Corto Plazo		
a2) Bancos/Tesorería	1,501,195.85	3,015,609.76	a2) Proveedores por Pagar a Corto Plazo	11,183.20	269,001.39
a3) Bancos/Dependencias y Otros			a3) Contratastas por Obras Públicas por Pagar a Corto Plazo		
a4) Inversiones Temporales (Hasta 3 meses)			a4) Participaciones y Aportaciones por Pagar a Corto Plazo		
a5) Fondos con Afectación Específica			a5) Transferencias Otorgadas por Pagar a Corto Plazo		
a6) Depósitos de Fondos de Terceros en Garantía y/o Administración			a6) Intereses, Comisiones y Otros Gastos de la Deuda Pública por Pagar a Corto Plazo		
a7) Otros Efectivos y Equivalentes	0.51	0.51	a7) Retenciones y Contribuciones por Pagar a Corto Plazo		
b. Derechos a Recibir Efectivo o Equivalentes (b=b1+b2+b3+b4+b5+b6+b7)	326,339.18	532,065.27	a8) Devoluciones de la Ley de Ingresos por Pagar a Corto Plazo	301,355.11	536,249.26
b1) Inversiones Financieras de Corto Plazo			a9) Otras Cuentas por Pagar a Corto Plazo		
b2) Cuentas por Cobrar a Corto Plazo	\$285,797.46	515,407.34	b. Documentos por Pagar a Corto Plazo (b=b1+b2+b3)		
b3) Deudores Diversos por Cobrar a Corto Plazo	\$40,541.72	16,657.93	b1) Documentos Comerciales por Pagar a Corto Plazo		
b4) Ingresos por Recuperar a Corto Plazo			b2) Documentos con Contratastas por Obras Públicas por Pagar a Corto Plazo		
b5) Deudores por Anticipos de la Tesorería a Corto Plazo			b3) Otros Documentos por Pagar a Corto Plazo		
b6) Préstamos Otorgados a Corto Plazo			c. Porción a Corto Plazo de la Deuda Pública a Largo Plazo (c=c1+c2)		
b7) Otros Derechos a Recibir Efectivo o Equivalentes a Corto Plazo			c1) Porción a Corto Plazo de la Deuda Pública		
c. Derechos a Recibir Bienes o Servicios (c=c1+c2+c3+c4+c5)			c2) Porción a Corto Plazo de Arrendamiento Financiero		
c1) Anticipo a Proveedores por Adquisición de Bienes y Prestación de Servicios a Corto Plazo			d. Títulos y Valores a Corto Plazo		
c2) Anticipo a Proveedores por Adquisición de Bienes Inmuebles y Muebles a Corto Plazo			e. Pasivos Diferidos a Corto Plazo (e=e1+e2+e3)		
c3) Anticipo a Proveedores por Adquisición de Bienes Intangibles a Corto Plazo			e1) Ingresos Cobrados por Adelantado a Corto Plazo		
c4) Anticipo a Contratastas por Obras Públicas a Corto Plazo			e2) Intereses Cobrados por Adelantado a Corto Plazo		
c5) Otros Derechos a Recibir Bienes o Servicios a Corto Plazo			e3) Otros Pasivos Diferidos a Corto Plazo		
d. Inventarios (d=d1+d2+d3+d4+d5)			f. Fondos y Bienes de Terceros en Garantía y/o Administración a Corto Plazo (f=f1+f2+f3+f4+f5+f6)		
d1) Inventario de Mercancías para Venta			f1) Fondos en Garantía a Corto Plazo		
d2) Inventario de Mercancías Terminadas			f2) Fondos en Administración a Corto Plazo		
d3) Inventario de Mercancías en Proceso de Elaboración			f3) Fondos Contingentes a Corto Plazo		
d4) Inventario de Materias Primas, Materiales y Suministros para Producción			f4) Fondos de Fideicomisos, Mandatos y Contratos Análogos a Corto Plazo		
d5) Bienes en Tránsito			f5) Otros Fondos de Terceros en Garantía y/o Administración a Corto Plazo		
e. Almacenes			f6) Valores y Bienes en Garantía a Corto Plazo		

Concepto (c)	2023	31 de diciembre de 2022	Concepto (c)	2023	31 de diciembre de 2022
<b>f. Estimación por Pérdida o Deterioro de Activos Circulantes (=f1+f2)</b>					
f1) Estimaciones para Cuentas Incobrables por Derechos a Recibir Efectivo o Equivalentes			g. Provisiones a Corto Plazo (g=g1+g2+g3)		
f2) Estimación por Deterioro de Inventarios			g1) Provisión para Demandas y Juicios a Corto Plazo		
<b>g. Otros Activos Circulantes (g=g1+g2+g3+g4)</b>			g2) Provisión para Contingencias a Corto Plazo		
g1) Valores en Garantía			g3) Otras Provisiones a Corto Plazo		
g2) Bienes en Garantía (excluye depósitos de fondos)			h. Otros Pasivos a Corto Plazo (h=h1+h2+h3)		
g3) Bienes Derivados de Embargos, Decomisos, Aseguramientos y Dación en Pago			h1) Ingresos por Clasificar		
g4) Adquisición con Fondos de Terceros			h2) Recaudación por Participar		
<b>IA. Total de Activos Circulantes (IA = a + b + c + d + e + f + g)</b>	1,827,534.52	3,547,674.52	h3) Otros Pasivos Circulantes		
<b>Activo No Circulante</b>			<b>IIA. Total de Pasivos Circulantes (IIA = a + b + c + d + e + f + g + h)</b>	312,538.31	805,250.65
a. Inversiones Financieras a Largo Plazo			<b>Pasivo No Circulante</b>		
b. Derechos a Recibir Efectivo o Equivalentes a Largo Plazo			a. Cuentas por Pagar a Largo Plazo		
c. Bienes Inmuebles, Infraestructura y Construcciones en Proceso			b. Documentos por Pagar a Largo Plazo		
d. Bienes Muebles	8,948,289.34	8,749,464.19	c. Deuda Pública a Largo Plazo		
e. Activos Intangibles	50,000.00	50,000.00	d. Pasivos Diferidos a Largo Plazo		
f. Depreciación, Deterioro y Amortización Acumulada de Bienes			e. Fondos y Bienes de Terceros en Garantía y/o en Administración a Largo Plazo		
g. Activos Diferidos	1,251,359.51	866,096.95	f. Provisiones a Largo Plazo		
h. Estimación por Pérdida o Deterioro de Activos no Circulantes			<b>IIIB. Total de Pasivos No Circulantes (IIIB=a + b + c + d + e + f)</b>		
i. Otros Activos no Circulantes			<b>II. Total del Pasivo (II = IIA + IIIB)</b>	312,538.31	805,250.65
<b>IBI. Total de Activos No Circulantes (IB = a + b + c + d + e + f + g + h + i)</b>	7,746,929.83	7,933,367.24	<b>HACIENDA PÚBLICA/PATRIMONIO</b>		
<b>I. Total del Activo (I = IA + IB)</b>	9,574,464.35	11,481,041.76	IIIA. Hacienda Pública/Patrimonio Contribuido (IIIA = a + b + c)	485,213.11	485,213.11
			a. Aportaciones		
			b. Donaciones de Capital		
			c. Actualización de la Hacienda Pública/Patrimonio	485,213.11	485,213.11
			<b>IIIB. Hacienda Pública/Patrimonio Generado (IIIB = a + b + c + d + e)</b>		
			a. Resultados del Ejercicio (Ahorro/ Desahorro)		
			b. Resultados de Ejercicios Anteriores	8,776,712.93	10,190,578.00
			c. Revalúos		
			d. Reservas	1,411,378.32	11,052,339.26
			e. Rectificaciones de Resultados de Ejercicios Anteriores	10,188,091.25	861,761.26
			<b>IIIC. Exceso o Insuficiencia en la Actualización de la Hacienda Pública/Patrimonio (IIIC=a+b)</b>		
			a. Resultado por Posición Monetaria		
			b. Resultado por Tenencia de Activos no Monetarios		
			<b>IIII. Total Hacienda Pública/Patrimonio (IIII = IIIA + IIIB + IIIC)</b>	9,261,926.04	10,875,791.11
			<b>IV. Total del Pasivo y Hacienda Pública/Patrimonio (IV =II+IIII)</b>	9,574,464.35	11,481,041.76

MTRO. DAVID ALEJANDRO CÓRDOVA DUARTE  
DIRECTOR ADMINISTRATIVO

LIC. JUAN MANUEL GONZÁLEZ ALVARADO  
COORDINADOR ESTATAL DE PROTECCIÓN CIVIL

Coordinación Estatal de Protección Civil  
 Estado de Actividades  
 Del 01 de enero al 31 de marzo de 2023  
 (Cifras en Pesos)

ETCA-I-03

INFORME TRIMESTRAL: PRIMERO

	2023	2022
<b>INGRESOS Y OTROS BENEFICIOS</b>		
<b>Ingresos de Gestión</b>	-	-
Impuestos	-	-
Cuotas y Aportaciones de Seguridad Social	-	-
Contribuciones de Mejoras	-	-
Derechos	-	-
Productos	-	-
Aprovechamientos	-	-
Ingresos por Venta de Bienes y Prestación de Servicios	-	-
<b>Participaciones, Aportaciones, Convenios, Incentivos Derivados de la Colaboración Fiscal, Fondos Distintos de Aportaciones, Transferencias, Asignaciones, Subsidios y Subvenciones, y Pensiones y Jubilaciones</b>	<b>13,432,106.62</b>	<b>10,160,966.17</b>
Participaciones, Aportaciones, Convenios, Incentivos Derivados de la Colaboración Fiscal y Fondos Distintos de Aportaciones	-	-
Transferencias, Asignaciones, Subsidios y Subvenciones, y Pensiones y Jubilaciones	13,432,106.62	10,160,966.17
<b>Otros Ingresos y Beneficios</b>	-	-
Ingresos Financieros	-	-
Incremento por Variación de Inventarios	-	-
Disminución del Exceso de Estimaciones por Pérdida o Deterioro u Obsolescencia	-	-
Disminución del Exceso de Provisiones	-	-
Otros Ingresos y Beneficios Varios	-	-
<b>Total de Ingresos y Otros Beneficios</b>	<b>13,432,106.62</b>	<b>10,160,966.17</b>
<b>GASTOS Y OTRAS PÉRDIDAS</b>		
<b>Gastos de Funcionamiento</b>	<b>14,458,222.38</b>	<b>9,439,112.67</b>
Servicios Personales	11,015,366.67	7,705,971.33
Materiales y Suministros	1,693,383.32	273,849.77
Servicios Generales	1,749,472.39	1,459,291.57
<b>Transferencias, Asignaciones, Subsidios y Otras Ayudas</b>	-	-
Transferencias Internas y Asignaciones al Sector Público	-	-
Transferencias al Resto del Sector Público	-	-
Subsidios y Subvenciones	-	-
Ayudas Sociales	-	-
Pensiones y Jubilaciones	-	-
Transferencias a Fideicomisos, Mandatos y Contratos Análogos	-	-
Transferencias a la Seguridad Social	-	-
Donativos	-	-
Transferencias al Exterior	-	-
<b>Participaciones y Aportaciones</b>	-	-
Participaciones	-	-
Aportaciones	-	-
Convenios	-	-
<b>Intereses, Comisiones y Otros Gastos de la Deuda Pública</b>	-	-
Intereses de la Deuda Pública	-	-
Comisiones de la Deuda Pública	-	-
Gastos de la Deuda Pública	-	-
Costo por Coberturas	-	-
Apoyos Financieros	-	-
<b>Otros Gastos y Pérdidas Extraordinarias</b>	<b>385,262.56</b>	<b>34,473.52</b>
Estimaciones, Depreciaciones, Deterioros, Obsolescencia y Amortizaciones	385,262.56	34,473.52
Provisiones	-	-
Disminución de Inventarios	-	-
Otros Gastos	-	-
<b>Inversión Pública</b>	-	-
Inversión Pública no Capitalizable	-	-
<b>Total de Gastos y Otras Pérdidas</b>	<b>14,843,484.94</b>	<b>9,473,586.19</b>
<b>Resultados del Ejercicio (Ahorro/Desahorro)</b>	<b>1,411,378.32</b>	<b>687,379.98</b>

Bajo protesta de decir verdad declaramos que los Estados Financieros y sus Notas, son razonablemente correctos y son responsabilidad del emisor

MTRO. DAVID ALEJANDRO CÓRDOVA DUARTE  
 DIRECTOR ADMINISTRATIVO

LIC. JUAN MANUEL GONZÁLEZ ALVARADO  
 COORDINADOR ESTATAL DE PROTECCION CIVIL

Coordinación Estatal de Protección Civil  
Estado de Variación en la Hacienda Pública  
Del 01 de enero al 31 de marzo de 2023

ETCA-I-04

INFORME TRIMESTRAL: PRIMERO

(Cifras en Pesos)

Concepto	Hacienda Pública / Patrimonio Contribuido	Hacienda Pública / Patrimonio Generado de Ejercicios Anteriores	Hacienda Pública / Patrimonio Generado del Ejercicio	Exceso o Insuficiencia en la Actualización de la Hacienda Pública / Patrimonio	Total
<b>Hacienda Pública / Patrimonio Contribuido Neto de 2022</b>	485,213.11				485,213.11
Aportaciones	-				-
Donaciones de Capital	485,213.11				485,213.11
Actualización de la Hacienda Pública/Patrimonio					
<b>Hacienda Pública / Patrimonio Generado Neto de 2022</b>		881,781.28	11,052,339.28		10,190,578.00
Resultados del Ejercicio (Ahorro/Desahorro)			11,052,339.28		11,052,339.28
Resultados de Ejercicios Anteriores		881,781.28			881,781.28
Revalúos					-
Reservas					-
Rectificaciones de Resultados de Ejercicios Anteriores					-
<b>Exceso o Insuficiencia en la Actualización de la Hacienda Pública / Patrimonio Neto de 2022</b>				-	-
Resultado por Posición Monetaria					-
Resultado por Tenencia de Activos no Monetarios					-
<b>Hacienda Pública / Patrimonio Neto Final de 2022</b>	485,213.11	881,781.28	11,052,339.28	-	10,675,791.11
<b>Cambios en la Hacienda Pública / Patrimonio Contribuido Neto de 2023</b>					-
Aportaciones					-
Donaciones de Capital					-
Actualización de la Hacienda Pública/Patrimonio					-
<b>Variaciones de la Hacienda Pública / Patrimonio Generado Neto de 2023</b>		11,049,852.51	12,463,717.58	-	1,413,865.07
Resultados del Ejercicio (Ahorro/Desahorro)			1,411,378.32		1,411,378.32
Resultados de Ejercicios Anteriores		11,049,852.51	11,052,339.26		2,488.75
Revalúos					-
Reservas					-
Rectificaciones de Resultados de Ejercicios Anteriores					-
<b>Cambios en el Exceso o Insuficiencia en la Actualización de la Hacienda Pública / Patrimonio Neto de 2023</b>					-
Resultado por Posición Monetaria					-
Resultado por Tenencia de Activos no Monetarios					-
<b>Hacienda Pública / Patrimonio Neto Final de 2023</b>	485,213.11	10,188,091.25	1,411,378.32		9,261,926.04

Bajo protesta de decir verdad declaro que los Estados Financieros y sus notas, son razonablemente correctos y son responsabilidad del emisor

MTRO. DAVID ALEJANDRO CÓRDOVA DUARTE  
DIRECTOR ADMINISTRATIVO

LIC. JUAN MANUEL GONZÁLEZ ALVARADO  
COORDINADOR ESTATAL DE PROTECCION CIVIL

**Coordinación Estatal de Protección Civil**  
**Estado de Cambios en la Situación Financiera**  
 Del 01 de enero al 31 de marzo de 2023  
 (Cifras en Pesos)

ETCA-I-05

**INFORME TRIMESTRAL: PRIMERO**

	Origen	Aplicación
<b>Activo</b>	<b>2,105,402.56</b>	<b>198,825.15</b>
<b>Activo Circulante</b>	<b>1,720,140.00</b>	<b>0.00</b>
Efectivo y Equivalentes	1,514,413.91	0.00
Derechos a Recibir Efectivo o Equivalentes	205,726.09	0.00
Derechos a Recibir Bienes o Servicios	0.00	0.00
Inventarios	0.00	0.00
Almacenes	0.00	0.00
Estimación por Pérdida o Deterioro de Activos Circulantes	0.00	0.00
Otros Activos Circulantes	0.00	0.00
<b>Activo No Circulante</b>	<b>385,262.56</b>	<b>198,825.15</b>
Inversiones Financieras a Largo Plazo	0.00	0.00
Derechos a Recibir Efectivo o Equivalentes a Largo Plazo	0.00	0.00
Bienes Inmuebles, Infraestructura y Construcciones en Proceso	0.00	0.00
Bienes Muebles	0.00	198,825.15
Activos Intangibles	385,262.56	0.00
Depreciación, Deterioro y Amortización Acumulada de Bienes	0.00	0.00
Activos Diferidos	0.00	0.00
Estimación por Pérdida o Deterioro de Activos no Circulantes	0.00	0.00
Otros Activos no Circulantes	0.00	0.00
<b>Pasivo</b>	<b>0.00</b>	<b>492,712.34</b>
<b>Pasivo Circulante</b>	<b>0.00</b>	<b>492,712.34</b>
Cuentas por Pagar a Corto Plazo	0.00	492,712.34
Documentos por Pagar a Corto Plazo	0.00	0.00
Porción a Corto Plazo de la Deuda Pública a Largo Plazo	0.00	0.00
Títulos y Valores a Corto Plazo	0.00	0.00
Pasivos Diferidos a Corto Plazo	0.00	0.00
Fondos y Bienes de Terceros en Garantía y/o Administración a Corto Plazo	0.00	0.00
Provisiones a Corto Plazo	0.00	0.00
Otros Pasivos a Corto Plazo	0.00	0.00
<b>Pasivo No Circulante</b>	<b>0.00</b>	<b>0.00</b>
Cuentas por Pagar a Largo Plazo	0.00	0.00
Documentos por Pagar a Largo Plazo	0.00	0.00
Deuda Pública a Largo Plazo	0.00	0.00
Pasivos Diferidos a Largo Plazo	0.00	0.00
Fondos y Bienes de Terceros en Garantía y/o en Administración a Largo Plazo	0.00	0.00
Provisiones a Largo Plazo	0.00	0.00
<b>HACIENDA PUBLICA/PATRIMONIO</b>	<b>11,049,852.51</b>	<b>12,463,717.58</b>
<b>Hacienda Pública/Patrimonio Contribuido</b>	<b>0.00</b>	<b>0.00</b>
Aportaciones	0.00	0.00
Donaciones de Capital	0.00	0.00
Actualización de la Hacienda Pública/Patrimonio	0.00	0.00
<b>Hacienda Pública/Patrimonio Generado</b>	<b>11,049,852.51</b>	<b>12,463,717.58</b>
Resultados del Ejercicio (Ahorro/ Desahorro)	0.00	12,463,717.58
Resultados de Ejercicios Anteriores	11,049,852.51	0.00
Revalúos	0.00	0.00
Reservas	0.00	0.00
Rectificaciones de Resultados de Ejercicios Anteriores	0.00	0.00
<b>Excesos o Insuficiencia en la Actualización de la Hacienda Pública/Patrimonio</b>	<b>0.00</b>	<b>0.00</b>
Resultado por Posición Monetaria	0.00	0.00
Resultado por Tenencia de Activos no Monetarios	0.00	0.00

Bajo protesta de decir verdad declaramos que los Estados Financieros y sus notas, son razonablemente correctos y son responsabilidad del emisor

MTRO. DAVID ALEJANDRO CÓRDOVA DUARTE  
 DIRECTOR ADMINISTRATIVO

LIC. JUAN MANUEL GONZÁLEZ ALVARADO  
 COORDINADOR ESTATAL DE PROTECCION CIVIL

*(Handwritten signature and initials)*

**Coordinación Estatal de Protección Civil**  
**Estado de Flujos de Efectivo**  
**Al 31 de Marzo de 2023**

ETCA-I-06

(Cifras en Pesos)

**INFORME TRIMESTRAL: PRIMERO**

Concepto	2023	2022
<b>Flujos de Efectivo de las Actividades de Operación</b>		
<b>Origen</b>	<b>13,432,106.62</b>	<b>79,366,891.22</b>
Impuestos	0.00	0.00
Cuotas y Aportaciones de Seguridad Social	0.00	0.00
Contribuciones de mejoras	0.00	0.00
Derechos	0.00	0.00
Productos	0.00	0.00
Aprovechamientos	0.00	0.00
Ingresos por Venta de Bienes y Prestación de Servicios	0.00	0.00
Participaciones, Aportaciones, Convenios, Incentivos Derivados de la Colaboración Fiscal y Fondos Distintos de Aportaciones	0.00	0.00
Transferencias, Asignaciones, Subsidios y Subvenciones, y Pensiones y Jubilaciones	13,432,106.62	79,315,587.33
Otros Orígenes de Operación	0.00	51,303.89
<b>Aplicación</b>	<b>14,747,695.38</b>	<b>68,496,570.62</b>
Servicios Personales	11,015,366.67	34,022,803.05
Materiales y Suministros	1,693,383.32	26,361,941.33
Servicios Generales	1,749,472.39	8,111,826.24
Transferencias Internas y Asignaciones al Sector Público	0.00	0.00
Transferencias al resto del Sector Público	0.00	0.00
Subsidios y Subvenciones	0.00	0.00
Ayudas Sociales	0.00	0.00
Pensiones y Jubilaciones	0.00	0.00
Transferencias a Fideicomisos, Mandatos y Contratos Análogos	0.00	0.00
Transferencias a la Seguridad Social	0.00	0.00
Donativos	0.00	0.00
Transferencias al Exterior	0.00	0.00
Participaciones	0.00	0.00
Aportaciones	0.00	0.00
Convenios	0.00	0.00
Otras Aplicaciones de Operación	289,473.00	0.00
<b>Flujos Netos de Efectivo por Actividades de Operación</b>	<b>-1,315,588.76</b>	<b>10,870,320.60</b>
<b>Flujos de Efectivo de las Actividades de Inversión</b>		
<b>Origen</b>	<b>0.00</b>	<b>0.00</b>
Bienes Inmuebles, Infraestructura y Construcciones en Proceso	0.00	0.00
Bienes Muebles	0.00	0.00
Otros Orígenes de Inversión	0.00	0.00
<b>Aplicación</b>	<b>198,825.15</b>	<b>8,084,157.74</b>
Bienes Inmuebles, Infraestructura y Construcciones en Proceso	0.00	0.00
Bienes Muebles	198,825.15	8,084,157.74
Otras Aplicaciones de Inversión	0.00	0.00
<b>Flujos Netos de Efectivo por Actividades de Inversión</b>	<b>-198,825.15</b>	<b>-8,084,157.74</b>
<b>Flujo de Efectivo de las Actividades de Financiamiento</b>		
<b>Origen</b>	<b>0.00</b>	<b>0.00</b>
Endeudamiento Neto	0.00	0.00
Interno	0.00	0.00
Externo	0.00	0.00
Otros Orígenes de Financiamiento	0.00	0.00
<b>Aplicación</b>	<b>0.00</b>	<b>0.00</b>
Servicios de la Deuda	0.00	0.00
Interno	0.00	0.00
Externo	0.00	0.00
Otras Aplicaciones de Financiamiento	0.00	0.00
<b>Flujos netos de Efectivo por Actividades de Financiamiento</b>	<b>0.00</b>	<b>0.00</b>
<b>Incremento/Disminución Neta en el Efectivo y Equivalentes al Efectivo</b>	<b>-1,514,413.91</b>	<b>2,786,162.86</b>
<b>Efectivo y Equivalentes al Efectivo al Inicio del Ejercicio</b>	<b>3,015,609.25</b>	<b>229,446.39</b>
<b>Efectivo y Equivalentes al Efectivo al Final del Ejercicio</b>	<b>1,501,195.34</b>	<b>3,015,609.25</b>

Bajo protesta de decir verdad declaramos que los Estados Financieros y sus Notas, son razonablemente correctos y son responsabilidad del emisor

MTRO. DAVID ALEJANDRO CÓRDOVA DUARTE  
DIRECTOR ADMINISTRATIVO

LIC. JUAN MANUEL GONZÁLEZ ALVARADO  
COORDINADOR ESTATAL DE PROTECCION CIVIL



**Coordinación Estatal de Protección Civil**  
**Estado Analítico del Activo**  
 Del 01 de enero al 31 de marzo de 2023  
 (Cifras en Pesos)

ETCA-I-07

**INFORME TRIMESTRAL: PRIMERO**

Concepto	Saldo Inicial 1	Cargos del Periodo 2	Abonos del Periodo 3	Saldo Final 4 (1+2-3)	Variación del Periodo (4-1)
<b>ACTIVO</b>	<b>11,481,041.76</b>	<b>28,715,718.30</b>	<b>30,622,295.71</b>	<b>9,574,464.35</b>	<b>-1,906,577.41</b>
<b>Activo Circulante</b>	<b>3,547,674.52</b>	<b>28,516,893.15</b>	<b>30,237,033.15</b>	<b>1,827,534.52</b>	<b>-1,720,140.00</b>
Efectivo y Equivalentes	3,015,609.25	3,641,368.77	5,155,782.68	1,501,195.34	-1,514,413.91
Derechos a Recibir Efectivo o Equivalentes	532,065.27	24,875,524.38	25,081,250.47	326,339.18	-205,726.09
Derechos a Recibir Bienes o Servicios	0.00	0.00	0.00	0.00	0.00
Inventarios	0.00	0.00	0.00	0.00	0.00
Almacenes	0.00	0.00	0.00	0.00	0.00
Estimación por Pérdida o Deterioro de Activos Circulantes	0.00	0.00	0.00	0.00	0.00
Otros Activos Circulantes	0.00	0.00	0.00	0.00	0.00
<b>Activo No Circulante</b>	<b>7,933,367.24</b>	<b>198,825.15</b>	<b>385,262.56</b>	<b>7,746,929.83</b>	<b>-186,437.41</b>
Inversiones Financieras a Largo Plazo	0.00	0.00	0.00	0.00	0.00
Derechos a Recibir Efectivo o Equivalentes a Largo Plazo	0.00	0.00	0.00	0.00	0.00
Bienes Inmuebles, Infraestructura y Construcciones en Proceso	0.00	0.00	0.00	0.00	0.00
Bienes Muebles	8,749,464.19	198,825.15	0.00	8,948,289.34	198,825.15
Activos Intangibles	50,000.00	0.00	0.00	50,000.00	0.00
Depreciación, Deterioro y Amortización Acumulada de Bienes	-866,096.95	0.00	385,262.56	-1,251,359.51	-385,262.56
Activos Diferidos	0.00	0.00	0.00	0.00	0.00
Estimación por Pérdida o Deterioro de Activos no Circulantes	0.00	0.00	0.00	0.00	0.00
Otros Activos no Circulantes	0.00	0.00	0.00	0.00	0.00

Bajo protesta de decir verdad declaramos que los Estados Financieros y sus Notas, son razonablemente correctos y son responsabilidad del emisor

  
 MTRO. DAVID ALEJANDRO CÓRDOVA DUARTE  
 DIRECTOR ADMINISTRATIVO

  
 LIC. JUAN MANUEL GONZÁLEZ ALVARADO  
 COORDINADOR ESTATAL DE PROTECCION CIVIL

**Coordinación Estatal de Protección Civil**  
**Estado Analítico de la Deuda y Otros Pasivos**  
 Del 01 de enero al 31 de marzo de 2023

ETCA-I-08

(Cifras en Pesos)

**INFORME TRIMESTRAL: PRIMERO**

DENOMINACIÓN DE LAS DEUDAS	MONEDA DE CONTRATACIÓN	INSTITUCIÓN O PAÍS ACREEDOR	SALDO INICIAL DEL PERIODO	SALDO FINAL DEL PERIODO
<b>DEUDA PÚBLICA</b>				
<b>Corto Plazo</b>				
<b>Deuda Interna</b>			0.00	0.00
Instituciones de Crédito			0.00	0.00
Títulos y Valores				
Arrendamientos Financieros				
<b>Deuda Externa</b>			0.00	0.00
Organismos Financieros Internacionales			0.00	
Deuda Bilateral				
Títulos y Valores				
Arrendamientos Financieros				
<i>Subtotal Corto Plazo</i>			<b>0.00</b>	<b>0.00</b>
<b>Largo Plazo</b>				
<b>Deuda Interna</b>			0.00	0.00
Instituciones de Crédito				
Títulos y Valores				
Arrendamientos Financieros				
<b>Deuda Externa</b>			0.00	0.00
Organismos Financieros Internacionales				
Deuda Bilateral				
Títulos y Valores				
Arrendamientos Financieros				
<i>Subtotal Largo Plazo</i>			<b>0.00</b>	<b>0.00</b>
Otros Pasivos			805,250.65	312,538.31
<b>Total Deuda y Otros Pasivos</b>			<b>805,250.65</b>	<b>312,538.31</b>

Bajo protesta de decir verdad declaramos que los Estados Financieros y sus Notas, son razonablemente correctos y son responsabilidad del emisor

\_\_\_\_\_  
 MTRO. DAVID ALEJANDRO CÓRDOVA DUARTE  
 DIRECTOR ADMINISTRATIVO

\_\_\_\_\_  
 LIC. JUAN MANUEL GONZÁLEZ ALVARADO  
 COORDINADOR ESTATAL DE PROTECCION CIVIL

**Coordinación Estatal de Protección Civil**  
**Informe Analítico de la Deuda Pública y Otros Pasivos - LDF**  
**Del 01 de enero al 31 de marzo de 2023**

ETCA-I-09

**INFORME TRIMESTRAL: PRIMERO**

(PESOS)

Denominación de la Deuda Pública y Otros Pasivos (c)	Saldo al 31 de diciembre de 2022(d)	Disposiciones del Periodo (e)	Amortizaciones del Periodo (f)	Revaluaciones, Reclasificaciones y Otros Ajustes (g)	Saldo Final del Periodo (h) h=d+e-f+g	Pago de Intereses del Periodo (i)	Pago de Comisiones y demás costos asociados durante el Periodo (j)
<b>1. Deuda Pública (1=A+B)</b>							
<b>A. Corto Plazo (A=a1+a2+a3)</b>							
a1) Instituciones de Crédito							
a2) Títulos y Valores							
a3) Arrendamientos Financieros							
<b>B. Largo Plazo (B=b1+b2+b3)</b>							
b1) Instituciones de Crédito							
b2) Títulos y Valores							
b3) Arrendamientos Financieros							
<b>2. Otros Pasivos</b>	805,250.65				312,538.31		
<b>3. Total de la Deuda Pública y Otros Pasivos (3=1+2)</b>	805,250.65				312,538.31		
<b>4. Deuda Contingente 1 (Informativo)</b>							
A. Deuda Contingente 1							
B. Deuda Contingente 2							
C. Deuda Contingente XX							
<b>5. Valor de Instrumentos Bono Cupón Cero 2 (Informativo)</b>							
A. Instrumento Bono Cupón Cero 1							
B. Instrumento Bono Cupón Cero 2							
C. Instrumento Bono Cupón Cero XX							

Se refiere a cualquier financiamiento sin fuente o garantía de pago definida, que sea asumida de manera solidaria o subsidiaria por las Entidades Federativas con sus Municipios, organismos descentralizados y empresas de participación estatal mayoritaria y fideicomisos, locales o municipales, y por los Municipios con sus respectivos organismos descentralizados y empresas de participación municipal mayoritaria.  
 Se refiere al valor del Bono Cupón Cero que respalda el pago de los créditos asociados al mismo (Activo).

Obligaciones a Corto Plazo (k)	Monto Contratado (l)	Plazo Pactado (m)	Tasa de Interés (n)	Comisiones y Costos Relacionados (o)	Tasa Efectiva (p)
<b>6. Obligaciones a Corto Plazo (Informativo)</b>					
A. Crédito 1					
B. Crédito 2					
C. Crédito XX					

**MTR. DAVID ALEJANDRO CÓRDOVA DUARTE**  
 DIRECTOR ADMINISTRATIVO

**LIC. JUAN MANUEL GONZÁLEZ ALVARADO**  
 COORDINADOR ESTATAL DE PROTECCION CIVIL

Coordinación Estatal de Protección Civil  
 Informe Analítico de Obligaciones Diferentes de Financiamientos – LDF  
 Del 01 de enero al 31 de marzo de 2023

INFORME TRIMESTRAL: PRIMERO

Denominación de las Obligaciones Diferentes de Financiamiento (c)	Fecha del Contrato (d)	Fecha de inicio de operación del proyecto (e)	Fecha de vencimiento (f)	Monto de la inversión pactado (g)	Plazo pactado (h)	Monto promedio mensual del pago de la contraprestación (i)	Monto promedio mensual del pago de la contraprestación correspondiente al pago de inversión (j)	Monto pagado de la inversión actualizado al XX de XXXXXX de 2023 (k)	Monto pagado de la inversión actualizado al XX de XXXXXX de 2023 (l)	Saldo pendiente por pagar de la inversión al XX de XXXXXX de 2023 (m = g - l)
*Nada que informar en este apartado*										
<b>A. Asociaciones Público Privadas (APP's) (A=a+b+c+d)</b>										
a) APP 1										
b) APP 2										
c) APP 3										
d) APP XX										
<b>B. Otros Instrumentos (B=a+b+c+d)</b>										
a) Otro Instrumento 1										
b) Otro Instrumento 2										
c) Otro Instrumento 3										
d) Otro Instrumento XX										
<b>C. Total de Obligaciones Diferentes de Financiamiento (C=A+B)</b>										

*[Handwritten marks]*

*[Handwritten signature]*

MTRO. DAVID ALEJANDRO CÓRDOVA DUARTE  
 DIRECTOR ADMINISTRATIVO

*[Handwritten mark]*

LIC. JUAN MANUEL GONZÁLEZ ALVARADO  
 COORDINADOR ESTATAL DE PROTECCION CIVIL

Coordinación Estatal de Protección Civil  
Informe sobre Pasivos Contingentes  
Al 31 de Marzo de 2023

ETCA-I-11

INFORME TRIMESTRAL: PRIMERO

A Corto Plazo *"Nada que informar en este apartado"*

A Mediano Plazo *"Nada que informar en este apartado"*

A Largo Plazo *"Nada que informar en este apartado"*

Bajo protesta de decir verdad declaramos que los Estados Financieros y sus Notas, son razonablemente correctos y son responsabilidad del emisor

  
\_\_\_\_\_  
MTRO. DAVID ALEJANDRO CÓRDOVA DUARTE  
DIRECTOR ADMINISTRATIVO

  
\_\_\_\_\_  
LIC. JUAN MANUEL GONZÁLEZ ALVARADO  
COORDINADOR ESTATAL DE PROTECCION CIVIL

*K*  
*b*

**Sistema Estatal de Evaluación  
Notas a los Estados Financieros  
COORDINACION ESTATAL DE PROTECCION CIVIL  
Al 31 de marzo del 2023  
(PESOS)**

**INFORME TRIMESTRAL: PRIMERO**

Con el propósito de dar cumplimiento a los artículos 46 y 49 de la Ley General de Contabilidad Gubernamental, los entes públicos deberán acompañar notas a los estados financieros cuyos rubros así lo requieran teniendo presente los postulados de revelación suficiente e importancia relativa con la finalidad, que la información sea de mayor utilidad para los usuarios.

A continuación, se presentan los tres tipos de notas que acompañan a los estados, a saber:

- a) Notas de desglose;
- b) Notas de memoria (cuentas de orden), y
- c) Notas de gestión administrativa.

**A. NOTAS DE DESGLOSE**

**I) NOTAS AL ESTADO DE SITUACION FINANCIERA**

**ACTIVO**

Efectivo y Equivalentes

Al 31 de marzo de 2023, el rubro de efectivo y equivalentes se integra de la siguiente manera:

Número de cuenta	Descripción	Saldo al 31 de marzo del 2023
1112-2-001	Banco Santander (México), S.A. Cta. 65507110628	\$502,960.67
1112-4-001	Banco Mercantil Del Norte S.A. Cta. 1196974023	\$981,385.83
1112-4-002	Banco Mercantil Del Norte S.A. Cta. 1196974032	\$16,849.35
1119-1-001	Crédito al Salario o Subsidio al Empleo	-0.51
	<b>Total efectivo y equivalentes</b>	<b>\$1,501,195.34</b>

Las cuentas anteriores son de disposición inmediata, a la fecha del 31 de marzo de 2023, la Coordinación Estatal de Protección Civil no ostenta cuentas de inversión, la cuenta Banco Santander 65507110628 es manejada para administrar precisamente los montos relacionados a Protección Civil, por lo cual debe de contener saldo suficiente para afrontar los eventos y contingencias relacionadas con el fin principal de la Coordinación. En cuanto a la cuenta de Banco Mercantil Del Norte S.A. Cta. 1196974023, fue aperturada con funciones señaladas como Fondo Revolvente para el manejo de recursos FOPREDENES, así como pago de honorarios fiduciarios y aportación inicial. Por otra parte, la cuenta Banco Mercantil del Norte S.A Cta. 1196974032, fue aperturada con funciones señaladas como Fondo Revolvente para el manejo de recursos del Fondo de Desastres Naturales del Estado de Sonora (FONDES).

**Sistema Estatal de Evaluación**  
**Notas a los Estados Financieros**  
**COORDINACION ESTATAL DE PROTECCION CIVIL**  
**Al 31 de marzo del 2023**  
**(PESOS)**

**INFORME TRIMESTRAL: PRIMERO**

Derechos a recibir Efectivo y Equivalentes y Bienes o Servicios a Recibir

Al 31 de marzo de 2023, el rubro de efectivo y equivalentes se integra de la siguiente manera:

Número de cuenta	Descripción	Saldo al 31 de marzo del 2023
122-01-002	Nomina GES	285,797.46
1123	Deudores Diversos por cobrar a corto plazo	40,541.72
	Total efectivo y equivalentes	<b>\$ 326,339.18</b>

En cuanto a la cuenta Nomina GES, es una cuenta contable virtual, mediante la cual se realizan los registros contables de la nómina de esta Coordinación, misma que es manejada por la Subsecretaría de Recursos Humanos, y su saldo al cierre de mes, representa las retenciones de ISR pendientes de enterar al SAT, las cuales se enteran a más tardar el día 17 del mes siguiente.

En cuanto al saldo de deudores está integrado por recursos otorgados pendientes de comprobar por el servidor público, los cuales se desglosan a detalle:

Descripción	Antigüedad de saldo				Total	Fecha de origen del saldo
	90 días	180 días	Menor/Igual 365 días	Mayor a 365 días		
Madrid Duran Jesus Madrid	\$2,400.00				\$2,400.00	31/03/2023
Aguilar Bautista Luis Ángel	\$1,250.00				\$1,250.00	31/03/2023
Hernández Meranza Jesús Antonio	\$5.00				\$5.00	31/12/2022
Hernández Meranza Jesús Antonio	\$2,400.00				\$2,400.00	31/03/2023
Hernández Meranza Jesús Antonio	\$436.00				\$436.00	31/03/2023
Juan Manuel Gonzalez Alvarado	\$3,200.00				\$3,200.00	31/03/2023
Jesus Fabian Valenzuela Torres	\$2,600.00				\$2,600.00	31/03/2023
David Alejandro Cordova Duarte	\$2,600.00				\$2,600.00	31/03/2023
Daniel Abraham Gamez Martinez	\$2,600.00				\$2,600.00	31/03/2023
Armando Castañeda Sanchez	\$3,100.00				\$3,100.00	01/03/2023
Carlos Fco Cuen Amavizca	\$2,400.00				\$2,400.00	31/03/2023
Allan Ulises De La Rosa Salazar	\$2,600.00				\$2,600.00	31/03/2023
López Badilla Javier Arturo	\$1,250.00				\$1,250.00	31/03/2023
Camarena Yescas Raúl Alonso	\$952.48				\$952.48	27/01/2023
Camarena Yescas Raúl Alonso	\$1,250.00				\$1,250.00	31/03/2023
Camarena Yescas Raúl Alonso	\$400.00				\$400.00	22/03/2023
Perla Borbón Miranda	\$2,100.00				\$2,100.00	31/03/2023
Héctor Enrique Villela Morenos	\$1,250.00				\$1,250.00	31/03/2023
Luis Enrique Landell Jacott	\$1,500.00				\$1,500.00	31/03/2023

**Sistema Estatal de Evaluación  
Notas a los Estados Financieros  
COORDINACION ESTATAL DE PROTECCION CIVIL  
Al 31 de marzo del 2023  
(PESOS)**

**INFORME TRIMESTRAL: PRIMERO**

Ramiro Hernández López	\$1,250.00				\$1,250.00	31/03/2023
Oscar René Velázquez Martínez	\$2,100.00				\$2,100.00	31/03/2023
Carlos Humberto Castrejón Arce	\$1,500.00				\$1,500.00	31/03/2023
José Guadalupe Vásquez Valenzuela	\$1,500.00				\$1,500.00	31/03/2023
						31/03/2023
Córdova Jiménez Ashly	-\$100.00				-\$100.00	
*	-\$1.76				-\$1.76	
<b>TOTAL</b>	<b>\$40,541.72</b>				<b>\$40,541.72</b>	

\* Cifra representa importe acumulado por saldos por importes menores en centavos por faltantes de comprobar y reintegros con excedentes.

Bienes disponibles para su transformación o Consumo (Inventarios)

A la fecha de este informe no presenta saldos en este rubro.

Inversiones Financieras

La Coordinación Estatal de Protección Civil no administra a la fecha de este informe, fideicomisos con estructura orgánica ni sin estructura orgánica, de igual manera a la fecha y por la prioridad de tener disponibles los recursos en cuentas bancarias destinado a la cobertura de desastres y contingencias, no cuenta con inversiones financieras.



**Sistema Estatal de Evaluación  
Notas a los Estados Financieros  
COORDINACION ESTATAL DE PROTECCION CIVIL  
Al 31 de marzo del 2023  
(PESOS)**

**INFORME TRIMESTRAL: PRIMERO**

Bienes Muebles, Inmuebles e Intangibles

La Coordinación Estatal de Protección Civil, incluye en su contabilidad bienes muebles e inmuebles, los cuales fueron donados mediante oficio DGBDE-187/19 con fecha del 21 de febrero de 2019, por contrato de donación celebrado entre la Coordinación Estatal de Protección Civil y el Gobierno del Estado de Sonora. De dichos activos, algunos ya fueron dados de baja una vez aprobado por la Junta Directiva de la CEPC, y de igual forma, se han adquirido nuevos activos, quedando integrado los bienes muebles, inmuebles e intangibles de la CEPC al cierre del primer trimestre 2023 de la siguiente manera:

<b>1240</b>	<b>BIENES MUEBLES</b>	<b>\$8,948,289.34</b>
1241	MOBILIARIO Y EQUIPO DE ADMINISTRACIÓN	\$1,336,700.02
1242	MOBILIARIO Y EQUIPO EDUCACIONAL Y RECREATIVO	\$68,754.70
1243	EQUIPO E INSTRUMENTAL MÉDICO Y DE LABORATORIO	\$1.15
1244	VEHÍCULOS Y EQUIPO DE TRANSPORTE	\$6,440,360.11
1246	MAQUINARIA, OTROS EQUIPOS Y HERRAMIENTAS	\$1,102,473.36
<b>1250</b>	<b>ACTIVOS INTANGIBLES</b>	<b>\$50,000.00</b>
1251	SOFTWARE	\$50,000.00

Los importes reflejados en contabilidad, fueron determinados en coordinación con el departamento de recursos materiales, parque vehicular, y contabilidad, basándose en importes de adquisición, valores comerciales, tiempo transcurrido, estado actual de los bienes, entre otros, y dichos resultados fueron puestos a consideración de la dirección administrativa y la coordinación.

La depreciación es aplicada de acuerdo a vida útil o porcentajes de depreciación, deterioro o amortización utilizados en los diferentes tipos de activos, de acuerdo los Parámetros de Estimación de Vida Útil emitidos por el CONAC en la "Guía de Vida Útil Estimada y Porcentajes de Depreciación.

**Sistema Estatal de Evaluación  
Notas a los Estados Financieros  
COORDINACION ESTATAL DE PROTECCION CIVIL  
Al 31 de marzo del 2023  
(PESOS)**

**INFORME TRIMESTRAL: PRIMERO**

A la fecha de este informe, la depreciación del ejercicio actual de activos fijos se integra de la siguiente manera:

<b>Cuenta Contable</b>	<b>Descripción</b>	<b>Importe</b>	<b>Vida Útil</b>	<b>Tasa de Dep'n Anual</b>
1263-1-001	Dep'n Acumulada del Equipo de Transporte	\$256,597.47	4 años	25%
1263-1-002	Dep'n Acumulada de Muebles de Oficina y Estantería	\$24,675.25	10 años	10%
1263-1-003	Dep'n Acumulada de Equipo de Cómputo y de Tecnologías de la Información	\$49,545.18	3.33 años	30%
1263-1-004	Dep'n Acumulada de Sistemas de Aire Acondicionado, Calefacción y de Refrigeración Industrial y Comercial	\$6,350.09	10 años	10%
1263-1-005	Dep'n Acumulada de Equipo de Comunicación y Telecomunicación	\$6,359.05	10 años	10%
1263-1-006	Dep'n Acumulada de Herramientas y Maquinas-Herramientas	\$11,758.95	10 años	10%
1263-1-007	Dep'n Acumulada de Otros Mobiliarios y Equipos de Administración	\$2,487.92	10 años	10%
1263-1-008	Dep'n Acumulada de Cámara Fotográficas y de Video	\$4,487.29	3 años	33%
1263-1-009	Dep'n Acumulada de Maquinaria y Equipo Eléctrico y Electrónico	\$1,917.70	10 años	10%
1263-1-010	Dep'n Acumulada de Equipo Aeroespacial	\$21,083.66	5 años	20%
	Total de depreciación del 1ro de enero al 31 de marzo 2023	\$385,262.56		



**Sistema Estatal de Evaluación  
Notas a los Estados Financieros  
COORDINACIÓN ESTATAL DE PROTECCION CIVIL  
Al 31 de marzo del 2023  
(PESOS)**

**INFORME TRIMESTRAL: PRIMERO**

A la fecha de este informe, la depreciación acumulada de activos fijos se integra de la siguiente manera:

Cuenta Contable	Descripción	Importe	Vida Útil	Tasa de Dep'n Anual
1263-1-001	Dep'n Acumulada del Equipo de Transporte	\$674,960.54	4 años	25%
1263-1-002	Dep'n Acumulada de Muebles de Oficina y Estantería	\$75,518.12	10 años	10%
1263-1-003	Dep'n Acumulada de Equipo de Cómputo y de Tecnologías de la Información	\$391,046.53	3.33 años	30%
1263-1-004	Dep'n Acumulada de Sistemas de Aire Acondicionado, Calefacción y de Refrigeración Industrial y Comercial	\$18,394.94	10 años	10%
1263-1-005	Dep'n Acumulada de Equipo de Comunicación y Telecomunicación	\$9,463.88	10 años	10%
1263-1-006	Dep'n Acumulada de Herramientas y Maquinas-Herramientas	\$26,188.69	10 años	10%
1263-1-007	Dep'n Acumulada de Otros Mobiliarios y Equipos de Administración	\$7,181.33	10 años	10%
1263-1-008	Dep'n Acumulada de Cámara Fotográficas y de Video	\$10,192.41	3 años	33%
1263-1-009	Dep'n Acumulada de Maquinaria y Equipo Eléctrico y Electrónico	\$6,852.29	10 años	10%
1263-1-010	Dep'n Acumulada de Equipo Aeroespacial	\$31,560.78	5 años	20%
	<b>Total de depreciación acumulada al 31 de marzo 2023</b>	<b>\$1,251,359.51</b>		

Estimaciones y Deterioros

A la fecha de este informe, la Coordinación Estatal de Protección Civil, no cuenta con estimación de cuentas incobrables, deterioro de activos biológicos y cualquier otra que aplique.

Otros Activos

La Coordinación Estatal de Protección Civil no cuenta con Otros Activos que declarar.

**Sistema Estatal de Evaluación  
Notas a los Estados Financieros  
COORDINACION ESTATAL DE PROTECCION CIVIL  
Al 31 de marzo del 2023  
(PESOS)**

**INFORME TRIMESTRAL: PRIMERO**

**PASIVO**

Cuentas y documentos por pagar

Al 31 de marzo de 2023, el rubro de Cuentas y documentos por pagar, se integra de la siguiente manera:

Cuentas por Pagar a Corto Plazo al 31 de marzo 2023		
2110	CUENTAS POR PAGAR A CORTO PLAZO	\$ 312,538.31
2112	Proveedores por Pagar a Corto Plazo	\$ 11,183.20
2117	RETENCIONES Y CONTRIBUCIONES POR PAGAR A CORTO PLAZO	\$ 301,355.11

De las cuentas anteriormente mencionadas, el saldo de pasivos está integrado como se desglosa a detalle:

Descripción	Antigüedad del saldo				Total	Fecha de origen del saldo
	90 días	180 días	Menor/Igual a 365 días	Mayor a 365 días		
PROVEEDORES POR PAGAR A CORTO PLAZO	11,183.20	-	-	-	11,183.20	
ESTACION DEC VERACRUZ S.A. DE C.V.	0.04				0.04	31/03/2023
SEBASTIAN GALVAN CHAVEZ	10.76				10.76	31/03/2023
TELEFONOS DE MEXICO SAB DE CV	-32				-32	31/03/2023
SERVICIOS FINANCIEROS Y BANCARIOS	11,346.40				11,346.40	31/03/2023
PENAS, MULTAS, ACCESORIOS Y ACTUALIZACIONES	-142.00				-142.00	31/03/2023
<b>RETENCIONES Y CONTRIBUCIONES POR PAGAR A CORTO PLAZO</b>	<b>301,355.11</b>	<b>-</b>	<b>-</b>	<b>-</b>	<b>301,355.11</b>	
Retenciones de ISR	\$745.22				\$745.22	31/03/2023
Retenciones de ISR por sueldos	297,025.93				297,025.93	31/03/2023
Retenciones de IVA	3,583.96				3,583.96	31/03/2023
<b>Total</b>	<b>312,538.31</b>				<b>312,538.31</b>	

En cuanto al importe de proveedores está integrado por pagos pendientes a proveedores.

El importe de las retenciones, estas corresponden a ISR por sueldos, de la nómina normal del mes de junio, así como el ISR y el IVA retenido por concepto de pago a contrato de servicio de limpieza a oficinas de esta Coordinación Estatal, mismas que se enteran ante el SAT a más tardar el día 17 del mes siguiente a la fecha de pago de la nómina, así como en el caso de ISR de ISR e IVA por pago de factura de servicios de limpieza.

Fondos de Bienes de Terceros en Administración y/o en Garantía a corto y largo plazo

A la fecha no se cuenta con Fondos de Bienes de Terceros en Administración y/o en Garantía a corto y largo plazo.

**Sistema Estatal de Evaluación  
Notas a los Estados Financieros  
COORDINACION ESTATAL DE PROTECCION CIVIL  
Al 31 de marzo del 2023  
(PESOS)**

**INFORME TRIMESTRAL: PRIMERO**

Pasivos Diferidos y otros

La Coordinación Estatal de Protección Civil no se encuentra sujeta aún a algún pasivo diferido dada su reciente creación.

**II) NOTAS AL ESTADO DE ACTIVIDADES**

Ingresos de Gestión

La Coordinación Estatal de Protección Civil, a la fecha de este informe, no ha obtenido ingresos por rubros de impuestos, cuotas y aportaciones de seguridad social, contribuciones de mejoras, derechos, productos, aprovechamientos, y de ingresos por venta de bienes y prestación de servicios.

Participaciones, Aportaciones, Convenios, Incentivos Derivados de la Colaboración Fiscal, Fondos Distintos de Aportaciones, Transferencias, Asignaciones, Subsidios y Subvenciones, y Pensiones y Jubilaciones

Los ingresos percibidos por la Coordinación Estatal de Protección Civil han sido subsidiados por la Secretaría de Gobierno, la cual ha designado \$83,720,582.00 para el Ejercicio del 2023 a esta entidad. A la fecha de este informe, por concepto de Transferencias, Asignaciones, Subsidios y Otras Ayudas, la CEPC ha recibido los siguientes ingresos:

TRANSFERENCIAS, ASIGNACIONES, SUBSIDIOS Y OTRAS AYUDAS		
4220	TRANSFERENCIAS, ASIGNACIONES, SUBSIDIOS Y OTRAS AYUDAS	<b>\$13,432,106.62</b>
4221	TRANSFERENCIAS INTERNAS Y ASIGNACIONES DEL SECTOR PUBLICO	<b>\$13,432,106.62</b>

**Sistema Estatal de Evaluación  
Notas a los Estados Financieros  
COORDINACION ESTATAL DE PROTECCION CIVIL  
Al 31 de marzo del 2023  
(PESOS)**

**INFORME TRIMESTRAL: PRIMERO**

Los cuales, están integrados de la siguiente manera:

Concepto	Ingreso al 31 de marzo 2023
Subsidios Mensuales	1,746,689.95
Ingresos por concepto de ampliaciones	670,050.00
Ingresos por concepto de nómina	11,015,366.67
Ingresos para recursos de FOPREDENES	0
Ingresos para recursos de FONDES	0
<b>Total de ingresos</b>	<b>\$13,432,106.62</b>

Es importante mencionar, que, de los ingresos anteriormente descritos, se reciben en la cuenta bancaria de la CEPC, lo correspondiente a subsidios mensuales y ampliaciones presupuestales tramitadas por esta CEPC. En el caso de los ingresos por concepto de nómina, se maneja un registro virtual en una cuenta bancaria, ya que la nómina la procesa la Subsecretaría de Recursos Humanos, y ellos son los que se encargan de dispersar la nómina. En el rubro de otros ingresos, se refleja el ingreso a las cuentas bancarias como fondo Revolvente (FOPREDENES y FONDES).

De igual forma, a la fecha de este informe, se han recibido los subsidios mensuales de enero, febrero y marzo 2023.

**Sistema Estatal de Evaluación  
Notas a los Estados Financieros  
COORDINACION ESTATAL DE PROTECCION CIVIL  
Al 31 de marzo del 2023  
(PESOS)**

**INFORME TRIMESTRAL: PRIMERO**

Otros Ingresos y Beneficios

A la fecha de este informe, la CEPC no cuenta con ingresos por concepto de "Ingresos Financieros, Incremento por Variación de Inventarios, Disminución del Exceso de Estimaciones por Pérdida o Deterioro u Obsolescencia, Disminución del Exceso de Provisiones, y de Otros Ingresos y Beneficios Varios".

Gastos y Otras Pérdidas

A la fecha de este informe, la CEPC cuenta con gastos y otras pérdidas, las cuales se componen de la siguiente manera:

<b>GASTOS Y OTRAS PÉRDIDAS</b>	
Gastos de Funcionamiento	<b>\$ 14,458,222.38</b>
Servicios Personales	11,015,366.67
Materiales y Suministros	1,693,383.32
Servicios Generales	1,749,472.39
Transferencias, Asignaciones, Subsidios y Otras Ayudas	-
Participaciones y Aportaciones	-
Intereses, Comisiones y Otros Gastos de la Deuda Pública	-
Otros Gastos y Pérdidas Extraordinarias	<b>\$ 385,262.56</b>
Estimaciones, Depreciaciones, Deterioros, Obsolescencia y Amortizaciones	385,262.56
Inversión Pública	-
<b>Total de Gastos y Otras Pérdidas</b>	<b>\$ 14,843,484.94</b>

De las cifras anteriormente descritas, el rubro de Gastos de Funcionamiento, se encuentra conformada principalmente por el rubro de Servicios personales (5110) \$ 11,015,366.67, seguido de Servicios Generales (5130) \$1,749,472.39, el cual se encuentra conformado por pagos de servicios básicos, así como contratos y lo necesario para llevar a cabo la operatividad de Esta Coordinación.

**Sistema Estatal de Evaluación  
Notas a los Estados Financieros  
COORDINACION ESTATAL DE PROTECCION CIVIL  
Al 31 de marzo del 2023  
(PESOS)**

**INFORME TRIMESTRAL: PRIMERO**

**III) NOTAS AL ESTADO DE VARIACION EN LA HACIENDA PÚBLICA**

Modificaciones al patrimonio contribuido por tipo, naturaleza y monto

Como se menciona en la nota de bienes muebles, inmuebles e intangibles, se reconoce en los registros contables un importe de \$ 8, 948,289.34 correspondiente a donaciones de Activos Fijos a esta Coordinación Estatal de Protección Civil por parte del Gobierno del Estado de Sonora, de igual forma se han realizado bajas y altas de activos, reflejadas en el importe mencionado.

Monto y procedencia de los recursos que modifican al patrimonio generado

En el apartado de variaciones de la hacienda pública / patrimonio generado 2023, se reflejan resultados de ejercicio actual y anteriores.

**IV) NOTAS AL ESTADO DE FLUJOS DE EFECTIVO**

Efectivo y Equivalentes

El análisis de los saldos inicial y final que figuran en la última parte del Estado de Flujos de Efectivo en la cuenta de efectivo y equivalentes es como sigue:

	2023 (A la fecha del informe)	2022 (Inicial 2022)
Efectivo en Bancos –Tesorería	1,501,195.34	3,015,609.25
Efectivo en Bancos- Dependencias	0	0
Inversiones temporales (hasta 3 meses)	0	0
Fondos con afectación específica	0	0
Depósitos de fondos de terceros y otros	0	0
<b>Total de Efectivo y Equivalentes</b>	<b>1,501,195.34</b>	<b>3,015,609.25</b>



**Sistema Estatal de Evaluación  
Notas a los Estados Financieros  
COORDINACION ESTATAL DE PROTECCION CIVIL  
Al 31 de marzo del 2023  
(PESOS)**

**INFORME TRIMESTRAL: PRIMERO**

Adquisiciones de bienes muebles e inmuebles

En el primer trimestre, se han realizado altas de activos fijos por un importe de \$38,382.35 el cual se detalla a continuación:

1244-2-54201	CARROCERIAS Y REMOLQUES	\$38,382.35
--------------	-------------------------	-------------

Conciliación de los Flujos de Efectivo Netos de las Aplicaciones de Operación y los saldos de Resultados del Ejercicio

	2023	2022
<b>Ahorro/Desahorro antes de rubros Extraordinarios</b>	\$ 1,411,378.32	\$ 11,052,339.26
<i>Movimientos de partidas (o rubros) que no afectan al efectivo.</i>	0	0
Depreciación	1,251,359.51	866,096.95
Amortización	0	0
Incrementos en las provisiones	0	0
Incremento en inversiones producido por revaluación	0	0
Ganancia/pérdida en venta de propiedad, planta y equipo	0	0
Incremento en cuentas por cobrar	515,407.34	515,407.34
Incrementos en bienes intangibles	\$0	\$0
Incrementos en cuentas por pagar	805,250.65	805,250.65

**Sistema Estatal de Evaluación  
Notas a los Estados Financieros  
COORDINACION ESTATAL DE PROTECCION CIVIL  
Al 31 de marzo del 2023  
(PESOS)**

**INFORME TRIMESTRAL: PRIMERO**

*Análisis de cómo se obtiene, dentro del apartado Flujo de Efectivo de las Actividades de  
Financiamiento, dentro de Aplicación, el concepto "Otras aplicaciones de financiamiento"*

(+)	<b>ORIGENES</b>	<b>13,432,106.62</b>	
	Productos	0	
	Ingresos por venta de bienes y prestación de servicios	0	
	Transferencias, Asignaciones, Subsidios y Subvenciones, Pensiones y Jubilaciones	13,432,106.62	
	Otros orígenes de aplicación	0	
(-)	<b>APLICACIONES</b>	<b>14,657,047.53</b>	
	Servicios Personales	11,015,366.67	
	Materiales y Suministros	1,693,383.32	
	Servicios Generales	1,749,472.39	
	Subsidios y Subvenciones	0	
	Ayudas Sociales	0	
	Donativos	0	
	Bienes Inmuebles, Infraestructura y Construcciones en Proceso	0	
	Bienes muebles	198,825.15	
	Diferencia entre orígenes y aplicaciones	0	<b>-1,224,940.91</b>
(+)	Abonos balanza de comprobación efectivo y bancos e inversión	5,155,782.68	
(-)	Cargos balanza de comprobación efectivo, bancos e inversión	3,641,368.77	
	Diferencia entre abono y cargo balanza de comprobación y efectivo y bancos e inversión		<b>1,514,413.91</b>
	<b>Total otras aplicaciones de financiamiento</b>		<b>289,473.00</b>

**Sistema Estatal de Evaluación  
Notas a los Estados Financieros  
COORDINACION ESTATAL DE PROTECCION CIVIL  
Al 31 de marzo del 2023  
(PESOS)**

**INFORME TRIMESTRAL: PRIMERO**

**V) CONCILIACION ENTRE LOS INGRESOS PRESUPUESTARIOS Y CONTABLES, ASI COMO ENTRE LOS  
EGRESOS PRESUPUESTARIOS Y CONTABLES**

*Conciliación entre los ingresos Contables y Presupuestales*

1.-TOTAL DE INGRESOS PRESUPUESTARIOS	\$ 13,432,106.62
2. MÁS INGRESOS CONTABLES NO PRESUPUESTARIOS	0
2.1 INGRESOS FINANCIEROS	0
2.2 INCREMENTO POR VARIACIÓN DE INVENTARIOS	0
2.3 DISMINUCIÓN DEL EXCESO DE ESTIMACIONES POR PÉRDIDA O DETERIORO U OBSOLESCENCIA	0
2.4 DISMINUCIÓN DEL EXCESO DE PROVISIONES	0
2.5 OTROS INGRESOS Y BENEFICIOS VARIOS	0
2.6 OTROS INGRESOS CONTABLES NO PRESUPUESTARIOS	0
3. MENOS INGRESOS PRESUPUESTARIOS NO CONTABLES	0
3.1 APROVECHAMIENTOS PATRIMONIALES	0
3.2 INGRESOS DERIVADOS DE FINANCIAMIENTOS	0
3.3 OTROS INGRESOS PRESUPUESTARIOS NO CONTABLES	0
4. TOTAL DE INGRESOS CONTABLES	\$ 13,432,106.62

K-9A

**Sistema Estatal de Evaluación  
Notas a los Estados Financieros  
COORDINACION ESTATAL DE PROTECCION CIVIL  
Al 31 de marzo del 2023  
(PESOS)**

**INFORME TRIMESTRAL: PRIMERO**

Conciliación entre los egresos Contables y Presupuestales

<b>1.-TOTAL DE EGRESOS PRESUPUESTARIOS</b>	<b>\$14,657,047.53</b>
2. MENOS EGRESOS PRESUPUESTARIOS NO CONTABLES	198,825.15
2.1 MATERIAS PRIMAS Y MATERIALES DE PRODUCCIÓN Y COMERCIALIZACIÓN	0
2.2 MATERIALES Y SUMINISTROS	0
2.3 MOBILIARIO Y EQUIPO DE ADMINISTRACION	0
2.4 MOBILIARIO Y EQUIPO EDUCACIONAL Y RECREATIVO	0
2.5 EQUIPO E INSTRUMENTAL MEDICO Y DE LABORATORIO	0
2.6 VEHICULOS Y EQUIPO DE TRANSPORTE	38,382.35
2.7 EQUIPO DE DEFENSA Y SEGURIDAD	0
2.8 MAQUINARIA, OTROS EQUIPOS Y HERRAMIENTAS	160,442.80
2.9 ACTIVOS BIOLÓGICOS	0
2.10 BIENES INMUEBLES	0
2.11 ACTIVOS INTANGIBLES	0
2.12 OBRA PUBLICA EN BIENES DE DOMINIO PUBLICO	0
2.13 OBRA PUBLICA EN BIENES PROPIOS	0
2.14 ACCIONES Y PARTICIPACIONES DE CAPITAL	0
2.15 COMPRA DE TITULOS Y VALORES	0
2.16 CONCESION DE PRESTAMOS	0
2.17 INVERSIONES EN FIDEICOMISOS, MANDATOS Y OTROS ANALOGOS	0
2.18 PROVISIONES PARA CONTINGENCIAS Y OTRAS EROGACIONES ESPECIALES	0
2.19 AMORTIZACION DE LA DEUDA PUBLICA	0
2.20 ADEUDOS DE EJERCICIOS FISCALES ANTERIORES (ADEFAS)	0
2.21 OTROS EGRESOS PRESUPUESTARIOS NO CONTABLES	0
3. MÁS GASTOS CONTABLES NO PRESUPUESTARIOS	385,262.56
3.1 ESTIMACIONES, DEPRECIACIONES, DETERIOROS, OBSOLESCENCIA Y AMORTIZACIONES	385,262.56
3.2 PROVISIONES	0
3.3 DISMINUCIÓN DE INVENTARIOS	0
3.4 AUMENTO POR INSUFICIENCIA DE ESTIMACIONES POR PÉRDIDA O DETERIORO U OBSOLESCENCIA	0
3.5 AUMENTO POR INSUFICIENCIA DE PROVISIONES	0
3.6 OTROS GASTOS	0
3.7 OTROS GASTOS CONTABLES NO PRESUPUESTARIOS	0
<b>4. TOTAL DE GASTOS CONTABLES</b>	<b>\$14,843,484.94</b>

**Sistema Estatal de Evaluación  
Notas a los Estados Financieros  
COORDINACION ESTATAL DE PROTECCION CIVIL  
Al 31 de marzo del 2023  
(PESOS)**

**INFORME TRIMESTRAL: PRIMERO**

**B. NOTAS DE MEMORIA (CUENTAS DE ORDEN)**

Las cuentas de orden se utilizan para registrar movimientos de valores que no afecten o modifiquen el balance del ente contable; sin embargo, su incorporación en libros es necesaria con fines de recordatorio contable, de control y en general sobre los aspectos administrativos, o bien, para consignar sus derechos o responsabilidades contingentes que puedan, o no, presentarse en el futuro.

Las cuentas que se manejan para efectos de estas Notas son las siguientes, así como su saldo según balanza al 31 de marzo de 20223

**Cuentas de Orden Contables**

a. Bienes concesionados o en comodato		Saldo al 31 de marzo 2023
7610	Contrato de concesión por bienes	\$ 316,884.00
7630	Contrato de Comodato por bienes	\$ 986,438.00

**Cuentas de Orden Presupuestales**

a. Ley de Ingresos		Saldo al 31 de marzo 2023
8110	Ley de Ingresos Estimada	\$83,720,582.00
8120	Ley de Ingresos por Ejecutar	\$70,958,525.38
8130	Modificaciones a la Ley de Ingresos Estimada	\$670,050.00
8140	Ley de Ingresos Devengada	\$13,432,106.62
8150	Ley de Ingresos Recaudada	\$13,432,106.62

b. Ley de Egresos		Saldo al 31 de marzo 2023
8210	Presupuesto de Egresos Aprobado	\$83,720,582.00
8220	Presupuesto de Egresos por Ejercer	\$68,893,584.47
8230	Presupuesto de Egresos Modificado	\$670,050.00
8240	Presupuesto de Egresos Comprometido	\$15,497,047.53
8250	Presupuesto de Egresos Devengado	\$14,657,047.53
8260	Presupuesto de Egresos Ejercido	\$14,657,047.53
8270	Presupuesto de Egresos Pagado	\$14,657,047.53

ADEFAS	
ADEFAS 2015	\$784,157.22
ADEFAS 2016	\$166,866.00
	\$951,023.22

**Sistema Estatal de Evaluación  
Notas a los Estados Financieros  
COORDINACION ESTATAL DE PROTECCION CIVIL  
Al 31 de marzo del 2023  
(PESOS)**

**INFORME TRIMESTRAL: PRIMERO**

**C. NOTAS DE GESTION ADMINISTRATIVA**

**1. INTRODUCCION**

Los Estados Financieros de los entes públicos, proveen de información financiera a los principales usuarios de la misma, al Congreso y a los ciudadanos. El objetivo del presente documento es la revelación del contexto y de los aspectos económicos-financieros más relevantes que influyeron en las decisiones del período, y que deberán ser considerados en la elaboración de los estados financieros para la mayor comprensión de los mismos y sus particularidades.

De esta manera, se informa y explica la respuesta del gobierno a las condiciones relacionadas con la información financiera de cada período de gestión; además, de exponer aquellas políticas que podrían afectar la toma de decisiones en períodos posteriores.

**2. PANORAMA ECONOMICO Y FINANCIERO**

La Coordinación Estatal de Protección Civil del Estado de Sonora, cumple sus primeros años de formación como organismo público descentralizado sectorizado a la Secretaría de Gobierno, a la fecha opera a través de las transferencias estatales recibidas, para llevar a cabo las funciones establecidas en la Ley no. 282 de Protección Civil del Estado de Sonora, así el gasto operativo.

De igual forma, es importante mencionar que esta Coordinación Estatal de Protección Civil, tiene como responsabilidad atender la protección y salvaguarda de la integridad física de las personas, su patrimonio y el entorno en el que se desenvuelven, además realizar actos de inspección, conforme al programa anual, para constatar el cumplimiento de las disposiciones relativas a la constitución de Unidades Internas y a la formulación y aplicación de los Programas Internos a Cargo de Propietarios poseedores o encargados de los establecimientos, edificaciones e inmuebles, lo cual constituye una función fundamental a cargo del Estado.

**3. AUTORIZACION E HISTORIA**

*Fecha de creación*

Mediante Boletín Oficial publicado el día 11 de junio de 2018, Ley número 282, se crea la Coordinación Estatal de Protección Civil como un Organismo Público descentralizado, con personalidad jurídica y patrimonio propio, sectorizado a la Secretaría de Gobierno. Cabe mencionar que esta nueva Entidad Gubernamental se genera derivado de la Unidad Estatal de Protección Civil, transfiriendo algunos de sus recursos materiales, financieros, humanos y tecnológicos a la hoy Coordinación Estatal de Protección Civil.

*Principales cambios en su estructura*

En el mismo decreto se establecen funciones de autoridad administrativa, su funcionamiento se regirá por lo dispuesto en la Ley General de Protección Civil, en la Ley número 282, en el reglamento de la Ley y demás disposiciones legales y administrativas que resulten aplicables.

**Sistema Estatal de Evaluación  
Notas a los Estados Financieros  
COORDINACIÓN ESTATAL DE PROTECCIÓN CIVIL  
Al 31 de marzo del 2023  
(PESOS)**

**INFORME TRIMESTRAL: PRIMERO**

#### **4. ORGANIZACIÓN Y OBJETO SOCIAL**

**a. Objeto Social**

La Coordinación Estatal de Protección Civil tiene por objeto ejecutar las políticas, programas y acciones de Protección Civil en el Estado con el fin de, salvaguardar la integridad física de las personas, su patrimonio y entorno, así como el funcionamiento de los servicios vitales y sistemas estratégicos, en caso de riesgo, emergencia, siniestro o desastre.

**b. Principales Actividades**

- Elaborar, ejecutar y aprobar el Programa Estatal y los subprogramas que deriven del mismo, con la participación que corresponda al Consejo Estatal y demás instituciones y organismos de los sectores público, social y privado.
- Establecer distritos de protección civil con el objeto de que coordinen regionalmente las acciones procedentes en materia
- Asesorar a los ayuntamientos cuando éstos así lo soliciten, en materia de protección civil.
- Dictaminar y autorizar, previo pago de los derechos correspondientes, los siguientes servicios en materia de Protección Civil: Programas Internos, Procedimientos para la colocación de señales de Protección Civil, Planes de Contingencia, dictámenes técnicos, diagnóstico de riesgo, capacitación, análisis de riesgo, entre otros.

**c. Ejercicio Fiscal**

Las cifras contenidas en los Estados Financieros y que se mencionan en estas notas se presentan al 31 de marzo del ejercicio fiscal 2023

**d. Régimen Jurídico**

La Coordinación Estatal de Protección Civil es un organismo público descentralizado sectorizado a la Secretaría de Gobierno del Estado de Sonora, con personalidad Jurídica y Patrimonio Propios.

**e. Consideraciones fiscales del ente**

La Coordinación Estatal de Protección Civil, opera bajo el régimen de Personas Morales con fines no lucrativos. Sus obligaciones fiscales son: presentación de Declaración Informativa mensual de Proveedores; Pago mensual de ISR por sueldos y salarios; y dado el caso retenciones que se generen derivado de sus obligaciones fiscales.

**f. Estructura organizacional básica**

La Coordinación Estatal de Protección Civil está integrada por la siguiente estructura básica:

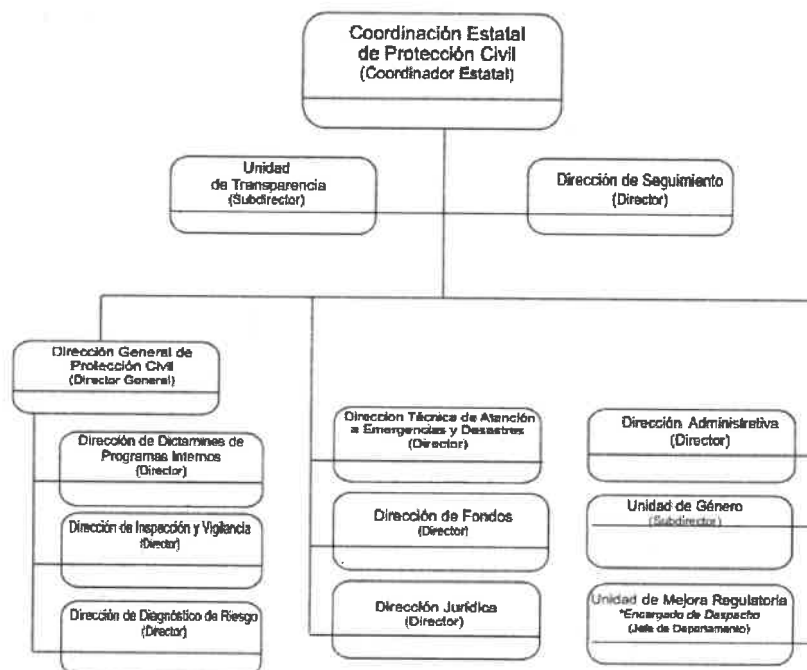
**Sistema Estatal de Evaluación  
Notas a los Estados Financieros  
COORDINACION ESTATAL DE PROTECCION CIVIL  
Al 31 de marzo del 2023  
(PESOS)**

**INFORME TRIMESTRAL: PRIMERO**



Gobierno del  
Estado de Sonora

**Secretaría de Gobierno  
Coordinación Estatal de Protección Civil  
Estructura General**



Órgano máximo de Gobierno

Es importante aclarar, en base al artículo 28, capítulo III del Boletín Oficial con fecha de publicación del 11 de junio del 2018, que la Junta Directiva será el máximo Órgano de Gobierno de la Coordinación Estatal, y se integrará por:

- I. Un Presidente, que será el Secretario de Gobierno; y
- II. Seis Vocales, que serán:
  - a) El Secretario de Hacienda;
  - b) El Secretario de Salud Pública;
  - c) El Secretario de Educación y Cultura;
  - d) El Secretario de Desarrollo Social;
  - e) El Secretario de Infraestructura y Desarrollo Urbano, y;
  - f) El Secretario de Agricultura, Ganadería, Recursos Hidráulicos, Pesca y Agricultura

g. Fideicomisos, mandatos y análogos de los cuales es fideicomitente o fideicomisario



**Sistema Estatal de Evaluación  
Notas a los Estados Financieros  
COORDINACION ESTATAL DE PROTECCION CIVIL  
Al 31 de marzo del 2023  
(PESOS)**

**INFORME TRIMESTAL: PRIMERO**

En apego al artículo 67 de la Ley General de Contabilidad Gubernamental, los entes obligados publicarán en internet la información sobre los montos efectivamente pagados durante el periodo por concepto de ayudas y subsidios a los sectores económicos y sociales, en el presente período no se han realizado aportaciones estatales.

## **5. BASES DE PREPARACION DE LOS ESTADOS FINANCIEROS**

### Normatividad CONAC y disposiciones aplicables

La información financiera se elabora apegándose a la Ley General de Contabilidad Gubernamental (LGCG), así como a lo establecido en las Normas Contables y lineamientos emitidos por el órgano para la Armonización de la Contabilidad Gubernamental (CONAC), así como las demás disposiciones aplicables.

### Reconocimiento, valuación y revelación de diferentes rubros

Debido a que los bienes muebles que conforman el patrimonio de esta Coordinación vienen de una donación, fueron determinados en coordinación con el departamento de recursos materiales, parque vehicular, y contabilidad, basándose en importes de adquisición, valores comerciales, tiempo transcurrido, estado actual de los bienes, entre otros, y dichos resultados fueron puestos a consideración de la dirección administrativa y la coordinación.

En el caso de que en futuras ocasiones se presenten adquisiciones de bienes muebles, con presupuesto autorizado para ejercerlo de tal manera, se registrarán a costo de adquisición.

### Postulados básicos

Para el tratamiento de la información contable, financiera, y presupuestal, es importante mencionar que esta CEPC cumple con los Postulados Básicos de contabilidad, los cuales son:

- Sustancia Económica
- Entes Públicos
- Existencia Permanente
- Revelación Suficiente
- Importancia Relativa
- Registro e integración presupuestaria
- Devengo contable
- Valuación
- Dualidad Económica
- Consistencia

### Normatividad supletoria



**Sistema Estatal de Evaluación  
Notas a los Estados Financieros  
COORDINACION ESTATAL DE PROTECCION CIVIL  
Al 31 de marzo del 2023  
(PESOS)**

**INFORME TRIMESTRAL: PRIMERO**

Nada que informar en este apartado.

## **6. POLITICAS DE CONTABILIDAD SIGNIFICATIVAS**

Con la finalidad de cumplir con lo establecido en la Ley General de Contabilidad Gubernamental, las operaciones se llevan en el sistema-software denominado SAACG. Net (Sistema Automatizado de Administración y Contabilidad Gubernamental. Net) el cual es una herramienta informática desarrollada por el INDETEC (Instituto para el desarrollo técnico de las Haciendas Públicas) dirigida a municipios y organismos públicos descentralizados de estados y municipios que requieren de una aplicación más robusta para soportar mayor número de operaciones, para facilitar e integrar sus operaciones presupuestales, administrativas, contables y financieras, construyendo automáticamente la contabilidad con un enfoque de gestión. Mismo que en su alimentación se sigue actualizándose en el día a día para llegar a ser un sistema que se sujete registrando de manera armónica, delimitada y específica las operaciones presupuestarias y contables derivadas de la gestión pública, así como otros flujos económicos; generando de así estados financieros confiables, oportunos, comprensibles y comparables como establece la ley.

### a. Actualización

A la fecha, no se ha realizado actualización del valor de activos y pasivos y hacienda Pública/Patrimonio, reconociéndolos a costo histórico

### b. Realización de Operaciones en el extranjero

A la fecha de este informe, no se han realizado operaciones en el extranjero.

### c. Método de valuación de la inversión en acciones

A la fecha, esta CEPC no cuenta con inversión en acciones.

### d. Sistema y método de valuación de inventarios y costo de lo vendido

A la fecha de este informe, no se cuenta con inventarios de materia prima

### e. Beneficios a empleados

Al personal de esta CEPC, se le otorgan las prestaciones aplicables a todo Servidor Público del Gobierno del Estado de Sonora

### f. Provisiones

Nada que informar en este apartado.

### g. Reservas

Nada que informar en este apartado.

### h. Cambios en políticas contables

**Sistema Estatal de Evaluación  
Notas a los Estados Financieros  
COORDINACION ESTATAL DE PROTECCION CIVIL  
Al 31 de marzo del 2023  
(PESOS)**

**INFORME TRIMESTRAL: PRIMERO**

La Coordinación Estatal de Protección Civil, se rige según lo establecido en:

- Ley General de Contabilidad Gubernamental
- leyes, normas o lineamientos de CONAC
- Ley de Adquisiciones, Arrendamientos y Servicios del Estado de Sonora
- Ley de Disciplina Financiera
- Manual de Programación y Presupuestación para el Ejercicio del Gasto 2023
- Demás normatividad aplicable

De igual forma, la CEPC cuenta con distintas políticas y lineamientos internos autorizados por la Junta de Gobierno, referentes a Cuentas por cobrar y deudores diversos; Manejo de caja chica, Manejo y Control de Equipo de Transporte; Normas que regulan los procedimientos, términos y requisitos conforme a los cuales se autorizan las transferencias de recursos entre programas, subprogramas y proyectos; otorgamiento y comprobación de viáticos y gastos por comprobar, entre otros.

El 27 de abril del 2016, fue publicado el Decreto que contiene la Ley de Disciplina Financiera de las Entidades Federativas y los Municipios, y mediante el mismo instrumento, se reforman, adicionan y derogan diversas disposiciones de las Leyes de Coordinación Fiscal, General de Deuda Pública y General de Contabilidad Gubernamental

Esta Ley tiene como objeto establecer los criterios generales de responsabilidad hacendaria y financiera que regirán a las Entidades Federativas y los Municipios, así como a sus respectivos Entes Públicos, para un manejo sostenible de sus finanzas públicas.

Las Entidades Federativas, los Municipios y sus Entes Públicos se sujetarán a las disposiciones establecidas en la presente Ley y administrarán sus recursos con base en los principios de legalidad, honestidad, eficacia, eficiencia, economía, racionalidad, austeridad, transparencia, control y rendición de cuentas.

Los Entes Públicos de las Entidades Federativas y los Municipios deben cumplir, respectivamente, lo dispuesto en los Capítulos I y II del Título Segundo de esta Ley, de conformidad con la normatividad contable aplicable, lo cual obliga en el marco de esta ley y los formatos establecidos en el CONAC a presentar un cúmulo de información el cual se presenta por el Congreso del Estado en los llamados ETCA y PCPA.

**i. Reclasificaciones**

Nada que informar en este apartado.

**j. Depuración y cancelación de saldos**

A la fecha, no se cuenta con depuración de cuentas y cancelación de saldos, ya que no existen estimaciones de cuentas incobrables

**Sistema Estatal de Evaluación  
Notas a los Estados Financieros  
COORDINACION ESTATAL DE PROTECCION CIVIL  
Al 31 de marzo del 2023  
(PESOS)**

**INFORME TRIMESTRAL: PRIMERO**

## 7. POSICION EN MONEDA EXTRANJERA Y PROTECCION POR RIESGO CAMBIARIO

Al respecto, no se hace ninguna anotación, ya que esta Coordinación no cuenta con registros de ningún tipo en posición en Moneda Extranjera, ni por riesgo cambiario.

## 8. REPORTE ANALITICO DEL ACTIVO

### a. Vida útil o porcentajes de depreciación, deterioro o amortización

La depreciación es aplicada de acuerdo a vida útil o porcentajes de depreciación, deterioro o amortización utilizados en los diferentes tipos de activos, de acuerdo los Parámetros de Estimación de Vida Útil emitidos por el CONAC en la "Guía de Vida Útil Estimada y Porcentajes de Depreciación, los cuales son los siguientes:

Cuenta Contable	Descripción	Años de vida útil	Depreciación Anual (%)
1263-1-001	Equipo de Transporte	4	25%
1263-1-002	Muebles de Oficina y Estantería	10	10%
1263-1-003	Equipo de Cómputo y de Tecnologías de la Información	3.333	30%
1263-1-004	Sistemas de Aire Acondicionado, Calefacción y Refrigeración Industrial	10	10%
1263-1-005	Equipo de Comunicación y Telecomunicación	10	10%
1263-1-006	Herramientas y Maquinas-Herramientas	10	10%
1263-1-007	Otros Mobiliarios y Equipos de Administración	10	10%
1263-1-008	Cámara Fotográficas y Video	3.003	33%

Los activos intangibles (software), se amortizarán en base a la vigencia que tienen, para la cual se adquirieron.

### b. Cambios en el porcentaje de depreciación o valor residual de los activos

A la fecha de este informe, no se realizaron cambios en los porcentajes de depreciación o valor residual de los activos.

### c. Importe de los gastos capitalizados en el ejercicio

A la fecha de este informe, esta CEPC no cuenta con gastos capitalizados, tanto financieros como de investigación y desarrollo.

### d. Riesgos por tipo de cambio o tipo de interés de las inversiones financieras

A la fecha de este informe, la CEPC no cuenta con inversiones financieras.

### e. Valor activado en el ejercicio de los bienes construidos por la entidad

A la fecha de este informe, no hay nada que informar, ya que la CEPC no cuenta con bienes construidos.

**Sistema Estatal de Evaluación  
Notas a los Estados Financieros  
COORDINACION ESTATAL DE PROTECCION CIVIL  
Al 31 de marzo del 2023  
(PESOS)**

**INFORME TRIMESTRAL: PRIMERO**

f. Otras circunstancias de carácter significativo que afecten el activo

A la fecha de este informe, la CEPC no cuenta con circunstancias de carácter significativo que afecten el activo, tales como bienes en garantía, señalados en embargos, litigios, títulos de inversiones entregados en garantías, baja significativa del valor de inversiones financieras, etc.

g. Desmantelamiento de activos, procedimientos, implicaciones, efectos contables

A la fecha de este informe no se registran bajas de activos en el presente ejercicio fiscal.

h. Administración de activos, planeación con el objetivo de que el ente los utilice de manera más efectiva

No se realizaron registros por este concepto.

## 9. FIDEICOMISOS, MANDATOS Y ANALOGOS

A la fecha de este informe, la Coordinación Estatal de Protección Civil, no cuenta con Fideicomisos, mandatos y análogos.

## 10. REPORTE DE LA RECAUDACION

a. Análisis del comportamiento de la recaudación correspondiente al ente público o cualquier tipo de ingreso

Esta CEPC no recibe ingresos propios, a la fecha de este informe, en su cuenta bancaria,

b. Proyección de la recaudación de ingresos en el mediano plazo

Esta CEPC no recibe ingresos propios, a la fecha de este informe, en su cuenta bancaria,

## 11. INFORMACION SOBRE LA DEUDA Y EL REPORTE ANALITICO DE LA DEUDA

a. Deuda respecto al PIB, y deuda respecto a la recaudación

Nada que informar para el periodo que se reporta.

b. Información de manera agrupada por tipo de valor gubernamental o instrumento financiero

Nada que informar para el periodo que se reporta.

**Sistema Estatal de Evaluación  
Notas a los Estados Financieros  
COORDINACION ESTATAL DE PROTECCION CIVIL  
Al 31 de marzo del 2023  
(PESOS)**

**INFORME TRIMESTRAL: PRIMERO**

## **12. CALIFICACIONES OTORGADAS**

Nada que informar para el periodo que se reporta.

## **13. PROCESOS DE MEJORA**

### a. Principales Políticas de control interno

La Coordinación Estatal de Protección Civil, cuenta con distintos lineamientos y políticas de control interno, como lo son:

- Lineamientos de Cuentas por Cobrar y Deudores Diversos
- Lineamientos para el Manejo de Caja Chica
- Lineamientos para el Manejo y Control de Equipo de Transporte
- Lineamientos sobre el Sistema de Control de Bienes Muebles e Inmuebles
- Normas que regulan los procedimientos, términos y requisitos conforme a los cuales se realizan las transferencias de recursos entre programas
- Políticas de Desempeño de las Funciones de Almacenamiento e Inventarios
- Políticas Internas de Control y Desempeño de los Servicios Personales
- Políticas para el Otorgamiento y comprobación de viáticos y Gastos por Comprobar
- Lineamientos para la racionalización
- Lineamientos para el ahorro de combustible
- Programa de Racionalización de Servicios Básicos y Consumibles
- Entre otros

### b. Medidas de desempeño financiero, metas y alcance

## **14. INFORMACIÓN POR SEGMENTOS**

La Coordinación Estatal de Protección Civil, realiza sus registros contables por segmentos por cada una de las Unidades Administrativas, las cuales son:

- 001. Coordinación Estatal de Protección Civil
- 002. Dirección General de Protección Civil
- 003. Dirección de Dictámenes de Programas Internos
- 004. Dirección de Inspección y Vigilancia
- 005. Dirección de Diagnóstico de Riesgo
- 006. Dirección Técnica de Atención a Emergencias y Desastres
- 007. Dirección de Fondos
- 008. Dirección Jurídica
- 009. Dirección Administrativa
- 010. Unidad de Transparencia
- 011. Dirección de Seguimiento

Se presenta en los formatos ETCA-II-07 y ETCA II-08 el ejercicio del presupuesto de egresos por unidad administrativa

**Sistema Estatal de Evaluación  
Notas a los Estados Financieros  
COORDINACION ESTATAL DE PROTECCION CIVIL  
Al 31 de marzo del 2023  
(PESOS)**

**INFORME TRIMESTRAL: PRIMERO**

**15. EVENTOS POSTERIORES AL CIERRE**


Nada que informar durante el periodo que se reporta

**16. PARTES RELACIONADAS**

A la fecha de este informe, no existen partes relacionadas que pudieran ejercer influencia significativa sobre la toma de decisiones financieras y operativas.


**17. RESPONSABILIDAD SOBRE LA PRESENTACION RAZONABLE DE LA INFORMACIÓN CONTABLE**

"Bajo protesta de decir verdad, declaramos que los Estados Financieros y sus notas, son razonablemente correctos y son responsabilidad del emisor".




---

MTRO. DAVID ALEJANDRO CORDOVA  
DUARTE  
DIRECTOR ADMINISTRATIVO



---

LIC. JUAN MANUEL GONZÁLEZ  
ALVARADO  
COORDINADOR ESTATAL DE  
PROTECCIÓN CIVIL



Coordinación Estatal de Protección Civil  
 Estado Analítico de Ingresos  
 Del 01 de enero al 31 de marzo de 2023

ETCA-II-01

INFORME TRIMESTRAL: PRIMERO

Rubros de Ingresos	Ingreso					Diferencia (6= 5 - 1)
	Estimado (1)	Ampliaciones y Reducciones (+ ó -) (2)	Modificado (3= 1 +2)	Devengado (4)	Recaudado (5)	
Impuestos	0		0			0
Cuotas y Aportaciones de Seguridad Social	0	0	0	0	0	0
Contribuciones de Mejoras	0		0			0
Derechos	0		0			0
Productos	0		0			0
Aprovechamientos	0		0			0
Ingresos por Ventas de Bienes, Prestación de Servicios y Otros Ingresos			0			0
Participaciones, Aportaciones, Convenios, Incentivos Derivados de la Colaboración Fiscal y Fondos Distintos de Aportaciones			0			0
Transferencias, Asignaciones, Subsidios y Subvenciones, y Pensiones y Jubilaciones	83,720,582	670,050	84,390,632	13,432,107	13,432,107	-70,288,475
Ingresos Derivados de Financiamientos			0			0
<b>Total</b>	<b>83,720,582</b>	<b>670,050</b>	<b>84,390,632</b>	<b>13,432,107</b>	<b>13,432,107</b>	<b>-70,288,475</b>
					<b>Ingresos Excedentes</b>	



Rubros de Ingresos	Ingreso					Diferencia
	Estimado	Ampliaciones y Reducciones (+ ó -)	Modificado	Devengado	Recaudado	
	(1)	(2)	(3= 1 +2)	(4)	(5)	
Ingreso						
Estimado	Ampliaciones y Reducciones (+ ó -)	Modificado	Devengado	Recaudado	Diferencia	(6= 5 - 1)
(1)	(2)	(3= 1 +2)	(4)	(5)	(6= 5 - 1)	
<b>Estado Analítico de Ingresos Por Fuente de Financiamiento</b>						
Ingresos del Poder Ejecutivo Federal o Estatal y de los Municipios	0	0	0	0	0	0
Impuestos	0	0	0	0	0	0
Cuotas y Aportaciones de Seguridad Social						
Contribuciones de Mejoras						
Derechos						
Productos <sup>1</sup>						
Aprovechamientos <sup>2</sup>						
Participaciones, Aportaciones, Convenios, Incentivos Derivados de la Colaboración Fiscal y Fondos Distintos de Aportaciones						
Transferencias, Asignaciones, Subsidios y Subvenciones, y Pensiones y Jubilaciones						
<b>Ingresos De los Entes Públicos de los Poderes Legislativo y Judicial, de los Órganos Autonomos y del Sector Paraestatal o Paramunicipal, así como de las Empresas Productivas del Estado</b>	<b>83,720,582</b>	<b>670,050</b>	<b>84,390,632</b>	<b>13,432,107</b>	<b>13,432,107</b>	<b>-70,288,475</b>
Cuotas y Aportaciones de Seguridad Social	0		0			0
Productos <sup>1</sup>	0		0			0
Ingresos por ventas de Bienes, Prestación de Servicios y Otros Ingresos <sup>3</sup>	0		0			0
Transferencias, Asignaciones, Subsidios y Subvenciones, y Pensiones y Jubilaciones	83,720,582	670,050	84,390,632	13,432,107	13,432,107	-70,288,475
<b>Ingresos derivados de Financiamiento</b>	<b>0</b>	<b>0</b>	<b>0</b>	<b>0</b>	<b>0</b>	<b>0</b>
Ingresos Derivados de Financiamientos	0		0			0
<b>Total</b>	<b>83,720,582</b>	<b>670,050</b>	<b>84,390,632</b>	<b>13,432,107</b>	<b>13,432,107</b>	<b>-70,288,475</b>
					<b>Ingresos Excedentes</b>	

MTRO. DAVID ALEJANDRO CORDOVA DUARTE  
DIRECTOR ADMINISTRATIVO

LIC. JUAN MANUEL GONZALEZ ALVARADO  
COORDINADOR ESTATAL DE PROTECCION CIVIL

<sup>1</sup> Incluye intereses que generan las cuentas bancarias de los entes públicos en productos.

<sup>2</sup> Incluye donativos en efectivo del Poder Ejecutivo, entre otros aprovechamientos.

Rubros de Ingresos	Ingreso				Diferencia	
	Estimado	Ampliaciones y Reducciones (+ ó -)	Modificado	Devengado		Recaudado
	(1)	(2)	(3= 1 +2)	(4)	(5)	(6= 5 - 1)

<sup>3</sup> Se refiere a los ingresos propios obtenidos por los Poderes Legislativo y Judicial, los Organos Autónomos y las entidades de la administración pública paraestatal y paramunicipal, por sus actividades diversas no inherentes a su operación que general recursos y que no sean ingresos por venta de bienes o prestación de servicios, tales como donativos en efectivo, entre otros.

**Coordinación Estatal de Protección Civil  
Estado Analítico de Ingresos Detallado – LDF  
Del 01 de enero al 31 de marzo de 2023**

**ETCA-II-02**

**INFORME TRIMESTRAL: PRIMERO**

Concepto (c)	Ingreso					Diferencia (e)
	Estimado (d)	Ampliaciones/ (Reducciones)	Modificado	Devengado	Recaudado	
Ingresos de Libre Disposición	-	-	-	-	-	-
A. Impuestos	-	-	-	-	-	-
B. Cuotas y Aportaciones de Seguridad Social	-	-	-	-	-	-
C. Contribuciones de Mejoras	-	-	-	-	-	-
D. Derechos	-	-	-	-	-	-
E. Productos	-	-	-	-	-	-
F. Aprovechamientos	-	-	-	-	-	-
G. Ingresos por Ventas de Bienes y Prestación de Servicios	-	-	-	-	-	-
H. Participaciones	-	-	-	-	-	-
(H)=h1+h2+h3+h4+h5+h6+h7+h8+h9+h10+h11)	-	-	-	-	-	-
h1) Fondo General de Participaciones	-	-	-	-	-	-
h2) Fondo de Fomento Municipal	-	-	-	-	-	-
h3) Fondo de Fiscalización y Recaudación	-	-	-	-	-	-
h4) Fondo de Compensación	-	-	-	-	-	-
h5) Fondo de Extracción de Hidrocarburos	-	-	-	-	-	-
h6) Impuesto Especial Sobre Producción y Servicios	-	-	-	-	-	-
h7) 0.136% de la Recaudación Federal Participable	-	-	-	-	-	-
h8) 3.17% Sobre Extracción de Petróleo	-	-	-	-	-	-
h9) Gasolinas y Diésel	-	-	-	-	-	-
h10) Fondo del Impuesto Sobre la Renta	-	-	-	-	-	-
h11) Fondo de Estabilización de los Ingresos de las Entidades Federativas	-	-	-	-	-	-
I. Incentivos Derivados de la Colaboración Fiscal (I)=i1+i2+i3+i4+i5)	-	-	-	-	-	-
i1) Tenencia o Uso de Vehículos	-	-	-	-	-	-
i2) Fondo de Compensación ISAN	-	-	-	-	-	-
i3) Impuesto Sobre Automóviles Nuevos	-	-	-	-	-	-

Concepto (c)	Ingreso					Diferencia (e)
	Estimado (d)	Ampliaciones/ (Reducciones)	Modificado	Devengado	Recaudado	
i4) Fondo de Compensación de Repecos-Intermedios	-	-	-	-	-	-
i5) Otros Incentivos Económicos	-	-	-	-	-	-
J. Transferencias y Asignaciones	83,720,582.00	670,050.00	84,390,632.00	13,432,106.62	13,432,106.62	70,288,475.38
K. Convenios	-	-	-	-	-	-
k1) Otros Convenios y Subsidios	-	-	-	-	-	-
L. Otros Ingresos de Libre Disposición (L=i1+i2)	-	-	-	-	-	-
l1) Participaciones en Ingresos Locales	-	-	-	-	-	-
l2) Otros Ingresos de Libre Disposición	-	-	-	-	-	-
I. Total de Ingresos de Libre Disposición (I=A+B+C+D+E+F+G+H+I+J+K+L)	83,720,582.00	670,050.00	84,390,632.00	13,432,106.62	13,432,106.62	70,288,475.38
Ingresos Excedentes de Ingresos de Libre Disposición						
Transferencias Federales Etiquetadas						
A. Aportaciones (A=a1+a2+a3+a4+a5+a6+a7+a8)	-	-	-	-	-	-
a1) Fondo de Aportaciones para la Nómina Educativa y Gasto Operativo	-	-	-	-	-	-
a2) Fondo de Aportaciones para los Servicios de Salud	-	-	-	-	-	-
a3) Fondo de Aportaciones para la Infraestructura Social	-	-	-	-	-	-
a4) Fondo de Aportaciones para el Fortalecimiento de los Municipios y de las Demarcaciones Territoriales del Distrito Federal	-	-	-	-	-	-
a5) Fondo de Aportaciones Múltiples	-	-	-	-	-	-
a6) Fondo de Aportaciones para la Educación Tecnológica y de Adultos	-	-	-	-	-	-
a7) Fondo de Aportaciones para la Seguridad Pública de los Estados y del Distrito Federal	-	-	-	-	-	-
a8) Fondo de Aportaciones para el Fortalecimiento de las Entidades Federativas	-	-	-	-	-	-
B. Convenios (B=b1+b2+b3+b4)	-	-	-	-	-	-
b1) Convenios de Protección Social en Salud	-	-	-	-	-	-
b2) Convenios de Descentralización	-	-	-	-	-	-
b3) Convenios de Reasignación	-	-	-	-	-	-
b4) Otros Convenios y Subsidios	-	-	-	-	-	-
C. Fondos Distintos de Aportaciones (C=c1+c2)	-	-	-	-	-	-
c1) Fondo para Entidades Federativas y Municipios Productores de Hidrocarburos	-	-	-	-	-	-

Concepto (c)	Ingreso					Diferencia (e)
	Estimado (d)	Ampliaciones/ (Reducciones)	Modificado	Devengado	Recaudado	
c2) Fondo Minero	-	-	-	-	-	-
D. Transferencias, Asignaciones, Subsidios y Subvenciones, y Pensiones y Jubilaciones	-	-	-	-	-	-
E. Otras Transferencias Federales Etiquetadas	-	-	-	-	-	-
II. Total de Transferencias Federales Etiquetadas (II = A + B + C + D + E)	-	-	-	-	-	-
III. Ingresos Derivados de Financiamientos (III = A)	-	-	-	-	-	-
A. Ingresos Derivados de Financiamientos	-	-	-	-	-	-
IV. Total de Ingresos (IV = I + II + III)	83,720,582.00	670,050.00	84,390,632.00	13,432,106.62	13,432,106.62	70,288,475.38
<b>Datos Informativos</b>						
1. Ingresos Derivados de Financiamientos con Fuente de Pago de Ingresos de Libre Disposición	-	-	-	-	-	-
2. Ingresos Derivados de Financiamientos con Fuente de Pago de Transferencias Federales Etiquetadas	-	-	-	-	-	-
3. Ingresos Derivados de Financiamientos (3 = 1 + 2)	-	-	-	-	-	-

MTRO. DAVID ALEJANDRO CÓRDOVA DUARTE  
DIRECTOR ADMINISTRATIVO

LIC. JUAN MANUEL GONZÁLEZ ALVARADO  
COORDINADOR ESTATAL DE PROTECCION CIVIL

**Coordinación Estatal de Protección Civil**  
**Conciliación entre los Ingresos Presupuestarios y Contables**  
 Al 31 de Marzo de 2023

ETCA-II-03


**INFORME TRIMESTRAL: PRIMERO**

<b>1. Total de Ingresos Presupuestarios</b>		<b>13,432,106.62</b>
<b>2. Mas Ingresos contables No Presupuestarios</b>		<b>0.00</b>
Ingresos Financieros		
Incremento por Variación de Inventarios		
Disminución del Exceso de Estimaciones por Pérdida o Deterioro u Obsolescencia		
Disminución del Exceso de Provisiones		
Otros Ingresos y Beneficios Varios		
Otros Ingresos Contables No Presupuestarios		
<b>3. Menos Ingresos Presupuestarios No Contables</b>		<b>0.00</b>
Aprovechamientos Patrimoniales		
Ingresos Derivados de Financiamientos		
Otros Ingresos Presupuestarios No Contables		
<b>4. Total de Ingresos Contables (4= 1 + 2 - 3)</b>		<b>13,432,106.62</b>

1. Se deberán incluir los Ingresos Contables No Presupuestarios que no se regularizaron presupuestariamente durante el ejercicio
2. Los Ingresos Financieros y otros ingresos se regularizarán presupuestariamente de acuerdo a la legislación aplicable



\_\_\_\_\_  
**MTRO. DAVID ALEJANDRO CÓRDOVA DUARTE**  
 DIRECTOR ADMINISTRATIVO



\_\_\_\_\_  
**LIC. JUAN MANUEL GONZÁLEZ ALVARADO**  
 COORDINADOR ESTATAL DE PROTECCION CIVIL




**Coordinación Estatal de Protección Civil**  
**Estado Analítico del Ejercicio Presupuesto de Egresos**  
**Clasificación por Objeto del Gasto (Capítulo y Concepto)**  
**Del 01 de enero al 31 de marzo de 2023**

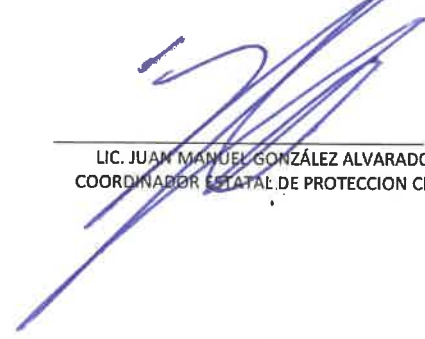
ETCA-II-04

**INFORME TRIMESTRAL: PRIMERO**

Ejercicio del Presupuesto por Capítulo del Gasto	Egresos Aprobado Anual (1)	Ampliaciones/ (Reducciones) (2)	Egresos Modificado Anual (3=1+2)	Egresos Devengado Acumulado (4)	Egresos Pagado Acumulado (5)	Subejercicio (6 = 3 - 4)
Servicios Personales	40,932,680	0	40,932,680	11,015,367	11,015,367	29,917,313
Remuneraciones al Personal de Carácter Permanente	19,819,643	0	19,819,643	5,316,182	5,316,182	14,503,461
Remuneraciones al Personal de Carácter Transitorio	0	0	0	0	0	0
Remuneraciones Adicionales y Especiales	4,195,728	383	4,196,111	811,061	811,061	3,385,050
Seguridad Social	7,470,292	1,159,428	8,629,720	3,465,645	3,465,645	5,164,075
Otras Prestaciones Sociales y Económicas	728,612	773,040	1,501,652	997,123	997,123	504,529
Previsiones	6,798,252	-1,935,023	4,863,229	0	0	4,863,229
Pago de Estímulos a Servidores Públicos	1,920,153	2,172	1,922,324	425,356	425,356	1,496,969
Materiales y Suministros	2,580,000	1,316,306	3,896,306	1,693,383	1,693,383	2,202,922
Materiales de Administración, Emisión de Documentos y Artículos Oficiales	94,382	108,393	202,775	116,125	116,125	86,650
Alimentos y Utensilios	122,027	15,684	137,711	15,684	15,684	122,027
Materias Primas y Materiales de Producción y Comercialización	0	0	0	0	0	0
Materiales y Artículos de Construcción y de Reparación	0	408	408	408	408	0
Productos Químicos, Farmacéuticos y de Laboratorio	0	0	0	0	0	0
Combustibles, Lubricantes y Aditivos	2,363,591	-119,088	2,244,503	250,257	250,257	1,994,245
Vestuario, Blancos, Prendas de Protección y Artículos Deportivos	0	1,224,628	1,224,628	1,224,628	1,224,628	0
Materiales y Suministros Para Seguridad	0	0	0	0	0	0
Herramientas, Refacciones y Accesorios Menores	0	86,281	86,281	86,281	86,281	0
Servicios Generales	15,207,902	932,810	16,140,712	1,749,472	1,749,472	14,391,240
Servicios Básicos	694,572	-10,584	683,988	175,753	175,753	508,235
Servicios de Arrendamiento	1,294,084	120,390	1,414,474	486,084	486,084	928,391
Servicios Profesionales, Científicos, Técnicos y Otros Servicios	302,859	6,996	309,855	62,061	62,061	247,793
Servicios Financieros, Bancarios y Comerciales	31,900	20,701	52,601	29,399	29,399	23,201
Servicios de Instalación, Reparación, Mantenimiento y Conservación	923,303	43,896	967,199	385,288	385,288	581,911
Servicios de Comunicación Social y Publicidad.	10,944,707	0	10,944,707	0	0	10,944,707
Servicios de Traslado y Viáticos	305,338	728,732	1,034,069	394,260	394,260	639,809
Servicios Oficiales	0	0	0	0	0	0
Otros Servicios Generales	711,139	22,680	733,819	216,627	216,627	517,192
Transferencias, Asignaciones, Subsidios y Otras Ayudas	0	0	0	0	0	0
Transferencias Internas y Asignaciones al Sector Público	0	0	0	0	0	0
Transferencias al Resto del Sector Público	0	0	0	0	0	0
Subsidios y Subvenciones	0	0	0	0	0	0
Ayudas Sociales	0	0	0	0	0	0
Pensiones y Jubilaciones	0	0	0	0	0	0
Transferencias a Fideicomisos, Mandatos y Otros Análogos	0	0	0	0	0	0
Transferencias a la Seguridad Social	0	0	0	0	0	0
Donativos	0	0	0	0	0	0
Transferencias al Exterior	0	0	0	0	0	0
Bienes Muebles, Inmuebles e Intangibles	0	237,212	237,212	198,825	198,825	38,387
Mobiliario y Equipo de Administración	0	0	0	0	0	0
Mobiliario y Equipo Educativo y Recreativo	0	0	0	0	0	0
Equipo e Instrumental Médico y de Laboratorio	0	0	0	0	0	0
Vehículos y Equipo de Transporte	0	76,765	76,765	38,382	38,382	38,382
Equipo de Defensa y Seguridad	0	0	0	0	0	0
Maquinaria, Otros Equipos y Herramientas	0	160,447	160,447	160,443	160,443	4
Activos Biológicos	0	0	0	0	0	0
Bienes Inmuebles	0	0	0	0	0	0
Activos Intangibles	0	0	0	0	0	0
Inversión Pública	0	0	0	0	0	0
Obra Pública en Bienes de Dominio Público	0	0	0	0	0	0
Obra Pública en Bienes Propios	0	0	0	0	0	0
Proyectos Productivos y Acciones de Fomento	0	0	0	0	0	0
Inversiones Financieras y Otras Provisiones	25,000,000	-1,816,278	23,183,722	0	0	23,183,722
Inversiones Para el Fomento de Actividades Productivas.	0	0	0	0	0	0
Acciones y Participaciones de Capital	0	0	0	0	0	0

Ejercicio del Presupuesto por Capítulo del Gasto	Egresos Aprobado Anual (1)	Ampliaciones/ (Reducciones) (2)	Egresos Modificado Anual (3=1+2)	Egresos Devengado Acumulado (4)	Egresos Pagado Acumulado (5)	Subejercicio (6 = 3 - 4)
Compra de Títulos y Valores			0			0
Concesión de Préstamos			0			0
Inversiones en Fideicomisos, Mandatos y Otros Análogos	25,000,000	-1,816,278	23,183,722	0	0	23,183,722
Otras Inversiones Financieras			0			0
Provisiones para Contingencias y Otras Erogaciones Especiales			0			0
Participaciones y Aportaciones	0	0	0	0	0	0
Participaciones			0			0
Aportaciones			0			0
Convenios			0			0
Deuda Pública	0	0	0	0	0	0
Amortización de la Deuda Pública			0			0
Intereses de la Deuda Pública			0			0
Comisiones de la Deuda Pública			0			0
Gastos de la Deuda Pública			0			0
Costo por Coberturas			0			0
Apoyos Financieros			0			0
Adeudos de Ejercicios Fiscales Anteriores (Adefas)			0			0
<b>Total del Gasto</b>	<b>83,720,582</b>	<b>670,050</b>	<b>84,390,632</b>	<b>14,657,048</b>	<b>14,657,048</b>	<b>69,733,584</b>

  
 MTRO. DAVID ALEJANDRO CORDOVA DUARTE  
 DIRECTOR ADMINISTRATIVO

  
 LIC. JUAN MANUEL GONZÁLEZ ALVARADO  
 COORDINADOR ESTATAL DE PROTECCION CIVIL





**Coordinación Estatal de Protección Civil**

Estado Analítico del Ejercicio del Presupuesto de Egresos Detallado - LDF

**ETCA-II-05**

Clasificación por Objeto del Gasto (Capítulo y Concepto)

Del 01 de enero al 31 de marzo de 2023

**INFORME TRIMESTRAL: PRIMERO**


(PESOS)

Concepto (c)	Egresos					Subejercicio (e)
	Aprobado (d)	Ampliaciones/ (Reducciones)	Modificado	Devengado	Pagado	
<b>I. Gasto No Etiquetado (I=A+B+C+D+E+F+G+H+I)</b>	<b>83,720,582.00</b>	<b>670,050.00</b>	<b>84,390,632.00</b>	<b>14,657,047.53</b>	<b>14,657,047.53</b>	<b>69,733,584.47</b>
<b>A. Servicios Personales (A=a1+a2+a3+a4+a5+a6+a7)</b>	<b>40,932,680.00</b>	<b>0.00</b>	<b>40,932,680.00</b>	<b>11,015,386.87</b>	<b>11,015,386.87</b>	<b>29,917,313.33</b>
a1) Remuneraciones al Personal de Carácter Permanente	19,819,642.84	-	19,819,642.84	5,316,181.66	5,316,181.66	14,503,461.18
a2) Remuneraciones al Personal de Carácter Transitorio	-	-	-	-	-	-
a3) Remuneraciones Adicionales y Especiales	4,195,728.25	383.11	4,196,111.36	811,060.90	811,060.90	3,385,050.46
a4) Seguridad Social	7,470,291.96	1,159,428.14	8,629,720.13	3,465,645.09	3,465,645.09	5,164,075.04
a5) Otras Prestaciones Sociales y Económicas	728,812.28	773,039.95	1,501,852.21	997,123.49	997,123.49	504,528.72
a6) Previsiones	8,786,252.00	1,935,022.78	4,863,229.22	-	-	4,863,229.22
a7) Pago de Estímulos a Servidores Públicos	1,920,152.66	2,171.58	1,922,324.24	425,355.53	425,355.53	1,496,968.71
<b>B. Materiales y Suministros (B=b1+b2+b3+b4+b5+b6+b7+b8+b9)</b>	<b>2,579,999.96</b>	<b>1,316,305.61</b>	<b>3,896,305.57</b>	<b>1,693,383.32</b>	<b>1,693,383.32</b>	<b>2,202,922.25</b>
b1) Materiales de Administración, Emisión de Documentos y Artículos Oficiales	94,382.06	108,383.02	202,775.08	116,124.98	116,124.98	86,850.10
b2) Alimentos y Utensilios	122,026.80	15,684.04	137,710.84	15,684.04	15,684.04	122,026.80
b3) Materias Primas y Materiales de Producción y Comercialización	-	-	-	-	-	-
b4) Materiales y Artículos de Construcción y de Reparación	-	407.74	407.74	407.74	407.74	-
b5) Productos Químicos, Farmacéuticos y de Laboratorio	-	-	-	-	-	-
b6) Combustibles, Lubricantes y Aditivos	2,383,591.10	119,086.35	2,502,677.45	250,257.40	250,257.40	1,994,245.35
b7) Vestuario, Blancos, Prendas de Protección y Artículos Deportivos	-	1,224,828.38	1,224,828.38	1,224,828.38	1,224,828.38	-
b8) Materiales y Suministros Para Seguridad	-	-	-	-	-	-
b9) Herramientas, Refacciones y Accesorios Menores	-	86,280.78	86,280.78	86,280.78	86,280.78	-
<b>C. Servicios Generales (C=c1+c2+c3+c4+c5+c6+c7+c8+c9)</b>	<b>15,207,902.04</b>	<b>932,810.42</b>	<b>16,140,712.46</b>	<b>1,749,472.39</b>	<b>1,749,472.39</b>	<b>14,391,240.07</b>
c1) Servicios Básicos	694,572.45	10,564.19	705,136.64	175,753.20	175,753.20	508,235.06
c2) Servicios de Arrendamiento	1,294,084.00	120,390.32	1,414,474.32	486,083.71	486,083.71	928,390.61
c3) Servicios Profesionales, Científicos, Técnicos y Otros Servicios	302,858.60	6,995.00	309,853.60	62,061.16	62,061.16	247,792.44
c4) Servicios Financieros, Bancarios y Comerciales	31,900.00	20,700.70	52,600.70	29,399.41	29,399.41	23,201.29
c5) Servicios de Instalación, Reparación, Mantenimiento y Conservación	923,303.28	43,896.01	967,199.29	385,267.91	385,267.91	581,911.38
c6) Servicios de Comunicación Social y Publicidad	10,844,707.21	-	10,844,707.21	-	-	10,844,707.21
c7) Servicios de Traslado y Viáticos	305,337.52	728,731.58	1,034,069.10	394,280.00	394,280.00	639,809.10
c8) Servicios Oficiales	-	-	-	-	-	-
c9) Otros Servicios Generales	711,139.00	22,680.00	733,819.00	216,627.00	216,627.00	517,192.00
<b>D. Transferencias, Asignaciones, Subsidios y Otras Ayudas (D=d1+d2+d3+d4+d5+d6+d7+d8+d9)</b>	<b>-</b>	<b>-</b>	<b>-</b>	<b>-</b>	<b>-</b>	<b>-</b>
d1) Transferencias Internas y Asignaciones al Sector Público	-	-	-	-	-	-
d2) Transferencias al Resto del Sector Público	-	-	-	-	-	-
d3) Subsidios y Subvenciones	-	-	-	-	-	-
d4) Ayudas Sociales	-	-	-	-	-	-
d5) Pensiones y Jubilaciones	-	-	-	-	-	-
d6) Transferencias a Fideicomisos, Mandatos y Otros Análogos	-	-	-	-	-	-
d7) Transferencias a la Seguridad Social	-	-	-	-	-	-
d8) Donativos	-	-	-	-	-	-
d9) Transferencias al Exterior	-	-	-	-	-	-
<b>E. Bienes Muebles, Inmuebles e Intangibles (E=e1+e2+e3+e4+e5+e6+e7+e8+e9)</b>	<b>-</b>	<b>237,211.70</b>	<b>237,211.70</b>	<b>198,825.15</b>	<b>198,825.15</b>	<b>38,386.55</b>
e1) Mobiliario y Equipo de Administración	-	-	-	-	-	-
e2) Mobiliario y Equipo Educativo y Recreativo	-	-	-	-	-	-
e3) Equipo e Instrumental Médico y de Laboratorio	-	-	-	-	-	-
e4) Vehículos y Equipo de Transporte	-	-	-	-	-	-
e5) Equipo de Defensa y Seguridad	-	76,764.70	76,764.70	38,382.35	38,382.35	38,382.35
e6) Maquinaria, Otros Equipos y Herramientas	-	-	-	-	-	-
e7) Activos Biológicos	-	160,447.00	160,447.00	160,442.80	160,442.80	4.20
e8) Bienes Inmuebles	-	-	-	-	-	-
e9) Activos Intangibles	-	-	-	-	-	-
<b>F. Inversión Pública (F=f1+f2+f3)</b>	<b>-</b>	<b>-</b>	<b>-</b>	<b>-</b>	<b>-</b>	<b>-</b>
f1) Obra Pública en Bienes de Dominio Público	-	-	-	-	-	-
f2) Obra Pública en Bienes Propios	-	-	-	-	-	-
f3) Proyectos Productivos y Acciones de Fomento	-	-	-	-	-	-
<b>G. Inversiones Financieras y Otras Provisiones (G=g1+g2+g3+g4+g5+g6+g7)</b>	<b>25,000,000.00</b>	<b>1,816,277.73</b>	<b>23,183,722.27</b>	<b>-</b>	<b>-</b>	<b>23,183,722.27</b>
g1) Inversiones Para el Fomento de Actividades Productivas	-	-	-	-	-	-
g2) Acciones y Participaciones de Capital	-	-	-	-	-	-
g3) Compra de Títulos y Valores	-	-	-	-	-	-
g4) Concesión de Préstamos	-	-	-	-	-	-
g5) Inversiones en Fideicomisos, Mandatos y Otros Análogos	25,000,000.00	1,816,277.73	23,183,722.27	-	-	23,183,722.27
Fideicomiso de Desastres Naturales (Informativo)	-	-	-	-	-	-
g6) Otras Inversiones Financieras	-	-	-	-	-	-
g7) Provisiones para Contingencias y Otras Erogaciones Especiales	-	-	-	-	-	-
<b>H. Participaciones y Aportaciones (H=h1+h2+h3)</b>	<b>-</b>	<b>-</b>	<b>-</b>	<b>-</b>	<b>-</b>	<b>-</b>
h1) Participaciones	-	-	-	-	-	-

Concepto (e)	Egresos				Subejercicio (e)
	Aprobado (d)	Ampliaciones/ (Reducciones)	Modificado	Devengado	
h2) Aportaciones					
h3) Convenios					
I. Deuda Pública (I=h1+h2+h3+h4+h5+h6+h7)					
1) Amortización de la Deuda Pública					
2) Intereses de la Deuda Pública					
3) Comisiones de la Deuda Pública					
4) Gastos de la Deuda Pública					
5) Costo por Coberturas					
6) Apoyos Financieros					
7) Adeudos de Ejercicios Fiscales Anteriores (ADEFAS)					
II. Gasto Etiquetado (II=A+B+C+D+E+F+G+H+I)					
A. Servicios Personales (A=a1+a2+a3+a4+a5+a6+a7)					
a1) Remuneraciones al Personal de Carácter Permanente					
a2) Remuneraciones al Personal de Carácter Transitorio					
a3) Remuneraciones Adicionales y Especiales					
a4) Seguridad Social					
a5) Otras Prestaciones Sociales y Económicas					
a6) Previsiones					
a7) Pago de Estímulos a Servidores Públicos					
B. Materiales y Suministros (B=b1+b2+b3+b4+b5+b6+b7+b8+b9)					
b1) Materiales de Administración, Emisión de Documentos y Artículos Oficiales					
b2) Alimentos y Utensilios					
b3) Materias Primas y Materiales de Producción y Comercialización					
b4) Materiales y Artículos de Construcción y de Reparación					
b5) Productos Químicos, Farmacéuticos y de Laboratorio					
b6) Combustibles, Lubrificantes y Aditivos					
b7) Vestuario, Blancos, Prendas de Protección y Artículos Deportivos					
b8) Materiales y Suministros Para Seguridad					
b9) Herramientas, Refacciones y Accesorios Menores					
C. Servicios Generales (C=c1+c2+c3+c4+c5+c6+c7+c8+c9)					
c1) Servicios Básicos					
c2) Servicios de Arrendamiento					
c3) Servicios Profesionales, Científicos, Técnicos y Otros Servicios					
c4) Servicios Financieros, Bancarios y Comerciales					
c5) Servicios de Instalación, Reparación, Mantenimiento y Conservación					
c6) Servicios de Comunicación Social y Publicidad					
c7) Servicios de Traslado y Viáticos					
c8) Servicios Oficiales					
c9) Otros Servicios Generales					
D. Transferencias, Asignaciones, Subsidios y Otras Ayudas (D=d1+d2+d3+d4+d5+d6+d7+d8+d9)					
d1) Transferencias Internas y Asignaciones al Sector Público					
d2) Transferencias al Resto del Sector Público					
d3) Subsidios y Subvenciones					
d4) Ayudas Sociales					
d5) Pensiones y Jubilaciones					
d6) Transferencias a Fideicomisos, Mandatos y Otros Análogos					
d7) Transferencias a la Seguridad Social					
d8) Donativos					
d9) Transferencias al Exterior					
E. Bienes Muebles, Inmuebles e Intangibles (E=e1+e2+e3+e4+e5+e6+e7+e8+e9)					
e1) Mobiliario y Equipo de Administración					
e2) Mobiliario y Equipo Educativo y Recreativo					
e3) Equipo e Instrumental Médico y de Laboratorio					
e4) Vehículos y Equipo de Transporte					
e5) Equipo de Defensa y Seguridad					
e6) Maquinaria, Otros Equipos y Herramientas					
e7) Activos Biológicos					
e8) Bienes Inmuebles					
e9) Activos Intangibles					
F. Inversión Pública (F=f1+f2+f3)					
f1) Obra Pública en Bienes de Dominio Público					
f2) Obra Pública en Bienes Propios					
f3) Proyectos Productivos y Acciones de Fomento					
G. Inversiones Financieras y Otras Provisiones (G=g1+g2+g3+g4+g5+g6+g7)					
g1) Inversiones Para el Fomento de Actividades Productivas					
g2) Acciones y Participaciones de Capital					
g3) Compra de Títulos y Valores					
g4) Concesión de Préstamos					
g5) Inversiones en Fideicomisos, Mandatos y Otros Análogos					
Fideicomiso de Desastres Naturales (Informativo)					

*[Handwritten signature]*

Concepto (c)	Egresos				Subejercicio (e)
	Aprobado (d)	Ampliaciones/ (Reducciones)	Modificado	Devengado	
g6) Otras Inversiones Financieras			-		-
g7) Provisiones para Contingencias y Otras Erogaciones Especiales			-		-
H. Participaciones y Aportaciones (H=h1+h2+h3)			-		-
h1) Participaciones			-		-
h2) Aportaciones			-		-
h3) Convenios			-		-
I. Deuda Pública (I=i1+i2+i3+i4+i5+i6+i7)			-		-
i1) Amortización de la Deuda Pública			-		-
i2) Intereses de la Deuda Pública			-		-
i3) Comisiones de la Deuda Pública			-		-
i4) Gastos de la Deuda Pública			-		-
i5) Costo por Coberturas			-		-
i6) Apoyos Financieros			-		-
i7) Adeudos de Ejercicios Fiscales Anteriores (ADEFAS)			-		-
III. Total de Egresos (III = I + II)	83,720,582.00	870,050.00	84,380,632.00	14,857,047.53	14,857,047.53
					69,733,584.47

  
 MTRO. DAVID ALEJANDRO CORDOVA DUARTE  
 DIRECTOR ADMINISTRATIVO

  
 LIC. JUAN MANUEL GONZALEZ ALVARADO  
 COORDINADOR ESTATAL DE PROTECCION CIVIL



**Coordinación Estatal de Protección Civil**  
**Estado Analítico del Ejercicio Presupuesto de Egresos**  
**Clasificación Económica (por Tipo de Gasto)**  
**Del 01 de enero al 31 de marzo de 2023**


**ETCA-II-06**

**INFORME TRIMESTRAL: PRIMERO**

Concepto	Egresos Aprobado Anual (1)	Ampliaciones/ (Reducciones) (2)	Egresos Modificado Anual (3=1+2)	Egresos Devengado Acumulado (4)	Egresos Pagado Acumulado (5)	Subejercicio ( 6 = 3 - 4 )
Gasto Corriente	58,720,582	2,249,116	60,969,698	14,458,222	14,458,222	46,511,476
Gasto de Capital	25,000,000	-1,579,066	23,420,934	198,825	198,825	23,222,109
Amortización de la Deuda y Disminución de Pasivos			0			0
Pensiones y Jubilaciones			0			0
Participaciones			0			0
<b>Total del Gasto</b>	<b>83,720,582</b>	<b>670,050</b>	<b>84,390,632</b>	<b>14,657,048</b>	<b>14,657,048</b>	<b>69,733,584</b>



MTRO. DAVID ALEJANDRO CÓRDOVA DUARTE  
 DIRECTOR ADMINISTRATIVO



LIC. JUAN MANUEL GONZÁLEZ ALVARADO  
 COORDINADOR ESTATAL DE PROTECCION CIVIL



**Coordinación Estatal de Protección Civil**  
**Estado Analítico del Ejercicio Presupuesto de Egresos**  
**Clasificación Administrativa (Por Unidad Administrativa)**  
 Del 01 de enero al 31 de marzo de 2023

**INFORME TRIMESTRAL: PRIMERO**

Clasificación Administrativa (Por Unidad Administrativa)	Egresos Aprobado Anual (1)	Ampliaciones/ (Reducciones) (2)	Egresos Modificado Anual (3=1+2)	Egresos Devengado Acumulado (4)	Egresos Pagado Acumulado (5)	Subejercicio (6=3-4)
Coordinación Estatal de Protección Civil	3,419,771	121,796	3,541,567	1,071,190	1,071,190	2,470,377
Dirección General de Protección Civil	2,503,471	-82,445	2,421,026	533,003	533,003	1,888,023
Dirección de Dictámenes de Programas Internos	4,708,507	-1,000	4,707,507	1,229,055	1,229,055	3,478,451
Dirección de Inspección y Vigilancia	3,123,902	-43,844	3,080,059	823,193	823,193	2,256,865
Dirección de Diagnóstico de Riesgo	2,826,752	-82,202	2,734,551	689,794	689,794	2,044,817
Dirección Técnica de Atención a Emergencias y Desastres	9,571,313	2,800,921	12,372,234	4,820,200	4,820,200	7,552,033
Dirección de Fondos	26,832,606	0	26,832,606	2,003,693	2,003,693	24,828,912
Dirección Jurídica	1,987,681	-26,555	1,961,126	332,599	332,599	1,628,527
Dirección Administrativa	26,871,401	-1,977,716	24,893,685	2,758,014	2,758,014	22,135,672
Unidad de Transparencia	381,455	3,206	384,660	91,532	91,532	293,129
Dirección de Seguimiento	1,493,723	-32,111	1,461,612	304,833	304,833	1,156,779
<b>Total del Gasto</b>	<b>83,720,582</b>	<b>670,050</b>	<b>84,390,632</b>	<b>14,657,048</b>	<b>14,657,048</b>	<b>69,733,584</b>

  
 MTR. DAVID ALEJANDRO CÓRDOVA DUARTE  
 DIRECTOR ADMINISTRATIVO

  
 LIC. JUAN MANUEL GONZÁLEZ ALVARADO  
 COORDINADOR ESTATAL DE PROTECCIÓN CIVIL



ETCA-II-08

## Coordinación Estatal de Protección Civil

Estado Analítico del Ejercicio del Presupuesto de Egresos Detallado - LDF

Clasificación Administrativa

Del 01 de enero al 31 de marzo de 2023

## INFORME TRIMESTRAL: PRIMERO

(PESOS)

Concepto (c)	Egresos						Subejercicio (e)
	Aprobado (d)	Ampliaciones/ (Reducciones)	Modificado	Devengado	Pagado		
<b>I. Gasto No Etiquetado</b>							
<b>(I=A+B+C+D+E+F+G+H)</b>							
Coordinación Estatal de Protección Civil	83,720,582.00	670,050.00	84,390,632.00	14,657,047.53	14,657,047.53	69,733,584.47	
Dirección General de Protección Civil	3,419,771.26	121,795.87	3,541,567.13	1,071,190.06	1,071,190.06	2,470,377.07	
Dirección de Dictámenes de Programas Internos	2,503,470.82	82,444.85	2,421,025.97	533,003.44	533,003.44	1,888,022.53	
Dirección de Inspección y Vigilancia	4,708,506.62	1,000.00	4,707,506.62	1,229,055.47	1,229,055.47	3,478,451.15	
Dirección de Diagnóstico de Riesgo	3,123,902.35	43,943.85	3,080,058.50	823,193.11	823,193.11	2,256,865.39	
Dirección Técnica de Atención a Emergencias y Desastres	2,828,752.42	92,201.71	2,734,550.71	689,733.89	689,733.89	2,044,816.82	
Dirección de Fondos	9,571,312.96	2,800,920.55	12,372,233.51	4,820,200.36	4,820,200.36	7,552,033.15	
Dirección Jurídica	26,832,605.82	-	26,832,605.82	2,003,693.49	2,003,693.49	24,828,912.33	
Dirección Administrativa	1,987,681.30	26,554.90	1,961,126.40	332,599.45	332,599.45	1,628,526.95	
Unidad de Transparencia	26,871,401.15	1,977,715.81	24,893,685.34	2,758,013.80	2,758,013.80	22,135,671.54	
Dirección de Seguimiento	381,454.59	3,205.61	384,660.20	91,531.62	91,531.62	293,128.58	
	1,493,722.71	32,110.91	1,461,611.80	304,832.84	304,832.84	1,156,778.96	
<b>II. Gasto Etiquetado</b>							
<b>(II=A+B+C+D+E+F+G+H)</b>							
Coordinación Estatal de Protección Civil							
Dirección General de Protección Civil							
Dirección de Dictámenes de Programas Internos							
Dirección de Inspección y Vigilancia							
Dirección de Diagnóstico de Riesgo							
Dirección Técnica de Atención a Emergencias y Desastres							
Dirección de Fondos							
Dirección Jurídica							
Dirección Administrativa							
Unidad de Transparencia							
Dirección de Seguimiento							
<b>III. Total de Egresos (III = I + II)</b>	83,720,582.00	670,050.00	84,390,632.00	14,657,047.53	14,657,047.53	69,733,584.47	

MTRO. DAVID ALEJANDRO CÓRDOVA DUARTE  
DIRECTOR ADMINISTRATIVO

LIC. JUAN MANUEL GONZÁLEZ ALVARADO  
COORDINADOR ESTATAL DE PROTECCION CIVIL

**Coordinación Estatal de Protección Civil**  
**Estado Analítico del Ejercicio Presupuesto de Egresos**  
**Clasificación Administrativa (Por Poderes)**  
**Del 01 de enero al 31 de marzo de 2023**

ETCA-II-09

**INFORME TRIMESTRAL: PRIMERO**

Clasificación Administrativa (Por Poderes)	Egresos Aprobado Anual (1)	Ampliaciones/ (Reducciones) (2)	Egresos Modificado Anual (3=1+2)	Egresos Devengado Acumulado (4)	Egresos Pagado Acumulado (5)	Subejercicio (6 = 3 - 4)
Poder Ejecutivo	83,720,582	670,050	84,390,632	14,657,048	14,657,048	69,733,584
Poder Legislativo			0			0
Poder Judicial			0			0
Órganos Autónomos			0			0
<b>Total del Gasto</b>	<b>83,720,582</b>	<b>670,050</b>	<b>84,390,632</b>	<b>14,657,048</b>	<b>14,657,048</b>	<b>69,733,584</b>



**MTRO. DAVID ALEJANDRO CÓRDOVA DUARTE**  
**DIRECTOR ADMINISTRATIVO**



**LIC. JUAN MANUEL GONZÁLEZ ALVARADO**  
**COORDINADOR ESTATAL DE PROTECCION CIVIL**



**Coordinación Estatal de Protección Civil**  
**Estado Analítico del Ejercicio Presupuesto de Egresos**  
**Clasificación Administrativa (Por Tipo de Organismos o Entidad Paraestatal)**  
**Del 01 de enero al 31 de marzo de 2023**

ETCA-II-10

**INFORME TRIMESTRAL: PRIMERO**

Concepto	Egresos Aprobado Anual (1)	Ampliaciones/ (Reducciones) (2)	Egresos Modificado Anual (3=1+2)	Egresos Devengado Acumulado (4)	Egresos Pagado Acumulado (5)	Subejercicio (6 = 3 - 4)
Entidades Paraestatales y Fideicomisos No Empresariales y No Financieros	83,720,582	670,050	84,390,632	14,657,048	14,657,048	69,733,584
Instituciones Públicas de la Seguridad Social			0			0
Entidades Paraestatales Empresariales No Financieras con Participación Estatal Mayoritaria			0			0
Fideicomisos Empresariales No Financieros con Participación Estatal Mayoritaria			0			0
Entidades Paraestatales Empresariales Financieras Monetarias con Participación Estatal Mayoritaria			0			0
Entidades Paraestatales Empresariales Financieras No Monetarias con Participación Estatal Mayoritaria			0			0
Fideicomisos Financieros Públicos con Participación Estatal Mayoritaria			0			0
<b>Total del Gasto</b>	<b>83,720,582</b>	<b>670,050</b>	<b>84,390,632</b>	<b>14,657,048</b>	<b>14,657,048</b>	<b>69,733,584</b>

  
**MTRO. DAVID ALEJANDRO CÓRDOVA DUARTE**  
**DIRECTOR ADMINISTRATIVO**

  
**LIC. JUAN MANUEL GONZÁLEZ ALVARADO**  
**COORDINADOR ESTATAL DE PROTECCION CIVIL**

*b R*



**Coordinación Estatal de Protección Civil**  
**Estado Analítico del Ejercicio Presupuesto de Egresos**  
**Clasificación Funcional (Finalidad y Función)**  
**Del 01 de enero al 31 de marzo de 2023**

ETCA-II-11

**INFORME TRIMESTRAL: PRIMERO**

Concepto	Egresos Aprobado Anual (1)	Ampliaciones/ (Reducciones) (2)	Egresos Modificado Anual (3=1+2)	Egresos Devengado Acumulado (4)	Egresos Pagado Acumulado (5)	Subejercicio (6 = 3 - 4)
<b>Gobierno</b>	83,720,582	670,050	84,390,632	14,657,048	14,657,048	69,733,584
Legislación	0	0	0	0	0	0
Justicia	0	0	0	0	0	0
Coordinación de la Política de Gobierno	0	0	0	0	0	0
Relaciones Exteriores	0	0	0	0	0	0
Asuntos Financieros y Hacendarios	0	0	0	0	0	0
Seguridad Nacional	0	0	0	0	0	0
Asuntos de Orden Público y Seguridad Interior	83,720,582	670,050	84,390,632	14,657,048	14,657,048	69,733,584
Otros Servicios Generales	0	0	0	0	0	0
<b>Desarrollo Social</b>	0	0	0	0	0	0
Protección Ambiental	0	0	0	0	0	0
Viviendas y Servicios a la Comunidad	0	0	0	0	0	0
Salud	0	0	0	0	0	0
Recreación, Cultura y Otras Manifestaciones Sociales	0	0	0	0	0	0
Educación	0	0	0	0	0	0
Protección Social	0	0	0	0	0	0
Otros Asuntos Sociales	0	0	0	0	0	0
<b>Desarrollo Económico</b>	0	0	0	0	0	0
Asuntos Económicos, Comerciales y Laborales en General	0	0	0	0	0	0
Agropecuaria, Silvicultura, Pesca y Caza	0	0	0	0	0	0
Combustibles y Energía	0	0	0	0	0	0
Minería, Manufacturas y Construcción	0	0	0	0	0	0
Transporte	0	0	0	0	0	0
Comunicaciones	0	0	0	0	0	0
Turismo	0	0	0	0	0	0
Ciencia, Tecnología e Innovación	0	0	0	0	0	0
Otras Industrias y Otros Asuntos Económicos	0	0	0	0	0	0
<b>Otras No Clasificadas en funciones anteriores</b>	0	0	0	0	0	0
Transacciones de la Deuda Pública / Costo financiero de la Deuda	0	0	0	0	0	0
Transferencias, Participaciones y Aportaciones entre Diferentes Niveles y Órdenes de gobierno	0	0	0	0	0	0
Saneamiento del Sistema Financiero	0	0	0	0	0	0
Adeudos de ejercicios Fiscales Anteriores	0	0	0	0	0	0
<b>Total del Gasto</b>	83,720,582	670,050	84,390,632	14,657,048	14,657,048	69,733,584

MTRO. DAVID ALEJANDRO CÓRDOVA DUARTE  
DIRECTOR ADMINISTRATIVO

LIC. JUAN MANUEL GONZÁLEZ ALVARADO  
COORDINADOR ESTATAL DE PROTECCIÓN CIVIL

**Coordinación Estatal de Protección Civil**

Estado Analítico del Ejercicio del Presupuesto de Egresos Detallado - LDF  
 Clasificación Funcional (Finalidad y Función)  
 Del 01 de enero al 31 de marzo de 2023  
 (PESOS)

**ETCA-II-12**

**INFORME TRIMESTRAL: PRIMERO**

Concepto (c)	Egresos					Subejercicio (e)
	Aprobado (d)	Ampliaciones/ (Reducciones)	Modificado	Devengado	Pagado	
<b>I. Gasto No Etiquetado (I=A+B+C+D)</b>						
<b>A. Gobierno (A=a1+a2+a3+a4+a5+a6+a7+a8)</b>						
a1) Legislación	83,720,582.00	670,050.00	84,390,632.00	14,657,047.53	14,657,047.53	69,733,584.47
a2) Justicia	83,720,582.00	670,050.00	84,390,632.00	14,657,047.53	14,657,047.53	69,733,584.47
a3) Coordinación de la Política de Gobierno						
a4) Relaciones Exteriores						
a5) Asuntos Financieros y Hacendarios						
a6) Seguridad Nacional						
a7) Asuntos de Orden Público y de Seguridad Interior						
a8) Otros Servicios Generales	83,720,582.00	670,050.00	84,390,632.00	14,657,047.53	14,657,047.53	69,733,584.47
<b>B. Desarrollo Social (B=b1+b2+b3+b4+b5+b6+b7)</b>						
b1) Protección Ambiental						
b2) Vivienda y Servicios a la Comunidad						
b3) Salud						
b4) Recreación, Cultura y Otras Manifestaciones Sociales						
b5) Educación						
b6) Protección Social						
b7) Otros Asuntos Sociales						
<b>C. Desarrollo Económico (C=c1+c2+c3+c4+c5+c6+c7+c8+c9)</b>						
c1) Asuntos Económicos, Comerciales y Laborales en General						
c2) Agropecuaria, Silvicultura, Pesca y Caza						
c3) Combustibles y Energía						
c4) Minería, Manufacturas y Construcción						

Concepto (c)	Egresos					Subejercicio (e)
	Aprobado (d)	Ampliaciones/ (Reducciones)	Modificado	Devengado	Pagado	
c5) Transporte c6) Comunicaciones c7) Turismo c8) Ciencia, Tecnología e Innovación c9) Otras Industrias y Otros Asuntos Económicos						
D. Otras No Clasificadas en Funciones Anteriores (D=d1+d2+d3+d4) d1) Transacciones de la Deuda Pública / Costo Financiero de la Deuda d2) Transferencias, Participaciones y Aportaciones Entre Diferentes Niveles y Ordenes de Gobierno d3) Saneamiento del Sistema Financiero d4) Adeudos de Ejercicios Fiscales Anteriores						
II. Gasto Etiquetado (II=A+B+C+D) A. Gobierno (A=a1+a2+a3+a4+a5+a6+a7+a8) a1) Legislación a2) Justicia a3) Coordinación de la Política de Gobierno a4) Relaciones Exteriores a5) Asuntos Financieros y Hacendarios a6) Seguridad Nacional a7) Asuntos de Orden Público y de Seguridad Interior a8) Otros Servicios Generales						
B. Desarrollo Social (B=b1+b2+b3+b4+b5+b6+b7) b1) Protección Ambiental b2) Vivienda y Servicios a la Comunidad b3) Salud b4) Recreación, Cultura y Otras Manifestaciones Sociales b5) Educación b6) Protección Social b7) Otros Asuntos Sociales						
C. Desarrollo Económico (C=c1+c2+c3+c4+c5+c6+c7+c8+c9) c1) Asuntos Económicos, Comerciales y Laborales en General c2) Agropecuaria, Silvicultura, Pesca y Caza c3) Combustibles y Energía						

Concepto (c)	Egresos					Subejercicio (e)
	Aprobado (d)	Ampliaciones/ (Reducciones)	Modificado	Devengado	Pagado	
c4) Minería, Manufacturas y Construcción						
c5) Transporte						
c6) Comunicaciones						
c7) Turismo						
c8) Ciencia, Tecnología e Innovación						
c9) Otras Industrias y Otros Asuntos Económicos						
D. Otras No Clasificadas en Funciones Anteriores (D=d1+d2+d3+d4)						
d1) Transacciones de la Deuda Pública / Costo Financiero de la Deuda						
d2) Transferencias, Participaciones y Aportaciones Entre Diferentes Niveles y Ordenes de Gobierno						
d3) Saneamiento del Sistema Financiero						
d4) Adeudos de Ejercicios Fiscales Anteriores						
III. Total de Egresos (III = I + II)	83,720,582.00	670,050.00	84,390,632.00	14,657,047.53	14,657,047.53	69,733,584.47

**MTR. DAVID ALEJANDRO CÓRDOVA DUARTE**  
DIRECTOR ADMINISTRATIVO

**LIC. JUAN MANUEL GONZÁLEZ ALVARADO**  
COORDINADOR ESTATAL DE PROTECCION CIVIL

**Coordinación Estatal de Protección Civil**  
**Estado Analítico del Ejercicio Presupuesto de Egresos**  
**Por Partida del Gasto**  
**Del 01 de enero al 31 de marzo de 2023**

ETCA-II-13

**INFORME TRIMESTRAL: PRIMERO**

Ejercicio del Presupuesto por Partida / Descripción		Egresos Aprobado Anual (1)	Ampliaciones/ (Reducciones) (2)	Egresos Modificado Anual (3=1+2)	Egresos Devengado Acumulado (4)	Egresos Pagado Acumulado (5)	Subejercicio (6 = 3 - 4)	% Avance Anual (7= 4/3)
<b>10000</b>	<b>SERVICIOS PERSONALES</b>	<b>40,932,680.00</b>	<b>-</b>	<b>40,932,680</b>	<b>11,015,366.97</b>	<b>11,015,366.67</b>	<b>29,917,313</b>	<b>27%</b>
11000	REMUNERACIONES AL PERSONAL DE CARÁCTER PERMANENTE	19,819,642.84	-	19,819,643	5,316,181.66	5,316,181.66	14,503,461	27%
11300	SUELDOS BASE AL PERSONAL PERMANENTE	19,819,642.84	-	19,819,643	5,316,181.66	5,316,181.66	14,503,461	27%
11301	SUELDOS	15,771,638.76	-	15,771,639	4,264,168.08	4,264,168.08	11,507,471	27%
11303	REMUNERACIONES DIVERSAS	937,003.01	-	937,003	-	-	937,003	0%
11313	AYUDA PARA CUOTA DE SEGURIDAD SOCIAL	3,111,001.07	-	3,111,001	1,052,013.58	1,052,013.58	2,058,987	34%
13000	REMUNERACIONES ADICIONALES Y ESPECIALES	4,195,728.25	383.11	4,196,111	811,060.90	811,060.90	3,385,050	19%
13100	PRIMAS POR AÑOS DE SERVICIOS EFECTIVOS	609,865.10	383.11	610,248	169,434.23	169,434.23	440,814	28%
13101	PRIMAS Y ACREDITACIONES POR AÑOS DE SERVICIOS EFECTIVOS	609,865.10	383.11	610,248	169,434.23	169,434.23	440,814	28%
13200	PRIMAS DE VACACIONES, DOMINICAL Y GRATIFICACION DE FIN DE AÑO	3,565,163.15	-	3,565,163	632,626.67	632,626.67	2,932,536	18%
13201	PRIMAS DE VACACIONES Y DOMINICAL	1,014,988.71	-	1,014,989	1,749.81	1,749.81	1,013,239	0%
13202	AGUINALDO O GRATIFICACION DE FIN DE AÑO	2,014,184.38	-	2,014,184	630,001.96	630,001.96	1,384,182	31%
13203	COMPENSACION POR AJUSTE DE CALENDARIO	267,995.03	-	267,995	437.45	437.45	267,558	0%
13204	COMPENSACION POR BONO NAVIDEÑO	267,995.03	-	267,995	437.45	437.45	267,558	0%
13400	COMPENSACIONES	20,700.00	-	20,700	9,000.00	9,000.00	11,700	43%
13404	BONO DE PRODUCTIVIDAD	20,700.00	-	20,700	9,000.00	9,000.00	11,700	43%
14000	SEGURIDAD SOCIAL	7,470,291.99	1,159,428.14	8,629,720	3,465,645.09	3,465,645.09	5,164,075	40%
14100	APORTACIONES DE SEGURIDAD SOCIAL	2,977,716.94	809,985.59	3,787,703	1,753,859.85	1,753,859.85	2,033,843	46%
14102	APORTACION POR SEGURO DE VIDA AL ISSSTESON	313.50	-	314	108.76	108.76	205	35%
14103	APORTACION POR SEGURO DE RETIRO AL ISSSTESON	6,450.59	-	6,451	2,592.23	2,592.23	3,858	40%
14104	ASIGNACION PARA PRESTAMOS A CORTO PLAZO	106,398.92	-	106,399	40,610.38	40,610.38	65,789	38%
14106	OTRAS PRESTACIONES DE SEGURIDAD SOCIAL	638,391.71	-	638,392	233,106.78	233,106.78	405,285	37%
14107	APORTACION PARA INFRAESTRUCTURA, EQUIPAMIENTO Y MANTENIMIENTO HOSPITALARIO	212,796.43	-	212,796	81,219.30	81,219.30	131,577	36%
14108	APORTACIONES PARA LA ATENCIÓN DE EMERGENCIAS DEECVISTEMEC	310,981.00	684.00	311,665	91,326.00	91,326.00	220,339	29%
14109	APORTACIONES POR SERVICIO MEDICO DEL ISSSTESON	1,595,985.87	809,301.59	2,405,287	1,264,286.02	1,264,286.02	1,141,001	53%
14110	ASIGNACION PARA PRESTAMOS PRENDARIOS	106,398.92	-	106,399	40,610.38	40,610.38	65,789	38%
14200	APORTACIONES A FONDOS DE VIVIENDA	851,190.21	-	851,190	324,878.82	324,878.82	526,311	38%
14202	APORTACIONES AL FOVISSTESON	851,190.21	-	851,190	324,878.82	324,878.82	526,311	38%
14300	APORTACIONES AL SISTEMA PARA EL RETIRO	3,617,566.34	349,442.55	3,967,009	1,380,740.22	1,380,740.22	2,586,269	35%
14303	PAGAS POR DEFUNCION, PENSIONES Y SUBSIDIOS	3,617,566.34	349,442.55	3,967,009	1,380,740.22	1,380,740.22	2,586,269	35%
14400	APORTACIONES PARA SEGUROS	23,818.50	-	23,819	6,166.20	6,166.20	17,652	26%
14402	SEGURO POR RETIRO ESTATAL	18,150.00	-	18,150	4,708.00	4,708.00	13,442	26%
14403	OTRAS APORTACIONES DE SEGUROS COLECTIVOS	4,372.50	-	4,373	1,134.20	1,134.20	3,238	26%
14406	SEGUROS POR DEFUNCION FAMILIAR	1,296.00	-	1,296	324.00	324.00	972	25%
15000	OTRAS PRESTACIONES SOCIALES Y ECONOMICAS	728,612.26	773,039.95	1,501,652	997,123.49	997,123.49	504,529	66%
15100	CUOTAS PARA EL FONDO DE AHORRO Y FONDO DE TRABAJO	17,054.01	51.08	17,105	4,298.78	4,298.78	12,806	25%
15101	APORTACIONES AL FONDO DE AHORRO DE LOS TRABAJADORES	17,054.01	51.08	17,105	4,298.78	4,298.78	12,806	25%
15200	INDEMNIZACIONES	-	758,864.83	758,865	758,864.83	758,864.83	0	100%
15203	SENTENCIAS LABORALES	-	748,313.29	748,313	748,313.29	748,313.29	0	100%
15204	SENTENCIAS LABORALES ( Aportaciones)	-	10,551.54	10,552	10,551.54	10,551.54	0	100%
15400	PRESTACIONES CONTRACTUALES	575,798.49	13,758.54	589,557	198,871.88	198,871.88	390,685	34%
15406	ASIGNACION PEDAGOGICA AL MAGISTERIO (E9)	11,250.00	-	11,250	-	-	11,250	0%
15409	BONO PARA DESPENSA	287,545.00	11,135.00	298,680	117,245.00	117,245.00	181,435	39%
15410	APOYO PARA CANASTILLA DE MATERNIDAD	1,500.00	-	1,500	-	-	1,500	0%
15413	AYUDA PARA GUARDERIA A MADRES TRABAJADORAS	3,660.00	-	3,660	2,745.00	2,745.00	915	75%
15416	APOYO PARA UTILES ESCOLARES	7,125.00	-	7,125	-	-	7,125	0%
15418	COMPENSACION ESPECIFICA A PERSONAL DE BASE	2,250.00	-	2,250	-	-	2,250	0%
15419	AYUDA PARA SERVICIO DE TRANSPORTE	150,076.63	2,415.04	152,492	58,865.88	58,865.88	93,626	39%
15421	BONO DE DIA DE MADRES	10,000.00	-	10,000	-	-	10,000	0%
15423	BONO POR ANIVERSARIO SINDICAL	16,650.00	-	16,650	-	-	16,650	0%
15424	BONO DEL DÍA DEL PADRE	8,342.66	-	8,343	-	-	8,343	0%
15425	APOYO PARA COMPRA DE MATERIAL DE CONSTRUCCION	77,399.20	208.50	77,608	20,016.00	20,016.00	57,592	26%
15500	APOYOS A LA CAPACITACION DE LOS SERVIDORES PUBLICOS	135,759.76	365.50	136,125	35,088.00	35,088.00	101,037	26%
15501	APOYO A LA CAPACITACION	135,759.76	365.50	136,125	35,088.00	35,088.00	101,037	26%
16000	PREVISIONES	6,798,252.00	1,935,022.78	4,863,229	-	-	4,863,229	0%
16100	PREVISIONES DE CARÁCTER LABORAL, ECONOMICA Y DE SEGURIDAD	6,798,252.00	1,935,022.78	4,863,229	-	-	4,863,229	0%

Ejercicio del Presupuesto por Partida / Descripción		Egresos Aprobado Anual (1)	Ampliaciones/ (Reducciones) (2)	Egresos Modificado Anual (3=1+2)	Egresos Devengado Acumulado (4)	Egresos Pagado Acumulado (5)	Subejercicio (6 = 3 - 4)	% Avance Anual (7 = 4/3)
16101	PREVISION PARA INCREMENTO DE SUELDOS	6,798,252.00	1,935,022.78	4,863,229	-	-	4,863,229	0%
17000	PAGOS DE ESTIMULOS A SERVIDORES PUBLICOS	1,920,152.66	2,171.58	1,922,324	425,355.53	425,355.53	1,496,969	22%
17100	ESTIMULOS	1,920,152.66	2,171.58	1,922,324	425,355.53	425,355.53	1,496,969	22%
17102	ESTIMULOS AL PERSONAL	1,830,626.41	-	1,830,626	396,355.59	396,355.59	1,434,271	22%
17105	COMPENSACION POR TITULACION A NIVEL LICENCIATURA	89,526.25	2,171.58	91,698	28,999.94	28,999.94	62,698	32%
20000	MATERIALES Y SUMINISTROS	2,579,999.96	1,316,305.61	3,896,306	1,693,383.32	1,693,383.32	2,202,922	43%
21000	MATERIALES DE ADMINISTRACIÓN, EMISIÓN DE DOCUMENTOS Y VOUCHERS	94,382.06	108,393.02	202,775	116,124.98	116,124.98	86,650	57%
21100	MATERIALES, UTILES Y EQUIPOS MENORES DE OFICINA	94,382.06	1,732.98	96,115	32,951.62	32,951.62	63,163	34%
21101	MATERIALES, UTILES Y EQUIPOS MENORES DE OFICINA	94,382.06	1,732.98	96,115	32,951.62	32,951.62	63,163	34%
21400	MATERIALES, UTILES Y EQUIPOS MENORES DE TELECOMUNICACIONES	-	2,958.82	2,959	1,073.70	1,073.70	1,885	36%
21401	MATERIALES Y UTILES PARA EL PROCESAMIENTO DE EQUIPOS Y BIENES INFORMATIVOS	-	2,958.82	2,959	1,073.70	1,073.70	1,885	36%
21500	MATERIAL IMPRESO E INFORMACION DIGITAL	-	2,547.36	2,547	2,547.36	2,547.36	0	100%
21501	MATERIAL PARA INFORMACION	-	2,547.36	2,547	2,547.36	2,547.36	0	100%
21600	MATERIAL DE LIMPIEZA	-	19,909.42	19,909	19,909.42	19,909.42	0	100%
21601	MATERIAL DE LIMPIEZA	-	19,909.42	19,909	19,909.42	19,909.42	0	100%
21800	MATERIALES PARA EL REGISTRO E IDENTIFICACION DE BIENES Y PERSONAS	-	81,244.44	81,244	59,642.88	59,642.88	21,602	73%
21801	PLACAS, ENGOMADOS, CALCOMANIAS Y UNIFORMES	-	81,244.44	81,244	59,642.88	59,642.88	21,602	73%
22000	ALIMENTOS Y UTENSILIOS	122,026.80	15,684.04	137,711	15,684.04	15,684.04	122,027	11%
22100	PRODUCTOS ALIMENTICIOS PARA PERSONAS	122,026.80	13,291.38	135,318	13,291.38	13,291.38	122,027	10%
22101	PRODUCTOS ALIMENTICIOS PARA EL PERSONAL EN LAS INSTALACIONES	122,026.80	10,642.38	132,669	10,642.38	10,642.38	122,027	8%
22106	ADQUISICION DE AGUA POTABLE	-	2,649.00	2,649	2,649.00	2,649.00	0	100%
22300	UTENSILIOS PARA EL SERVICIO DE ALIMENTACION	-	2,392.66	2,393	2,392.66	2,392.66	0	100%
22301	UTENSILIOS PARA EL SERVICIO DE ALIMENTACION	-	2,392.66	2,393	2,392.66	2,392.66	0	100%
24000	MATERIALES Y ARTICULOS DE CONSTRUCCION Y DE REPARACION	-	407.74	408	407.74	407.74	0	100%
24800	MATERIALES COMPLEMENTARIOS	-	407.74	408	407.74	407.74	0	100%
24801	MATERIALES COMPLEMENTARIOS	-	407.74	408	407.74	407.74	0	100%
26000	COMBUSTIBLES, LUBRICANTES Y ADITIVOS	2,363,591.10	119,088.35	2,244,503	250,257.40	250,257.40	1,994,245	11%
26100	COMBUSTIBLES, LUBRICANTES Y ADITIVOS	2,363,591.10	119,088.35	2,244,503	250,257.40	250,257.40	1,994,245	11%
26101	COMBUSTIBLES	2,363,591.10	119,088.35	2,244,503	250,257.40	250,257.40	1,994,245	11%
27000	VESTUARIO, BLANCOS, PRENDAS DE PROTECCION Y ARTIFICIOS DE REPARACION	-	1,224,628.38	1,224,628	1,224,628.38	1,224,628.38	0	100%
27100	VESTUARIO Y UNIFORMES	-	1,156,353.94	1,156,354	1,156,353.94	1,156,353.94	0	100%
27101	VESTUARIOS Y UNIFORMES	-	1,156,353.94	1,156,354	1,156,353.94	1,156,353.94	0	100%
27200	PRENDAS DE SEGURIDAD Y PROTECCION PERSONAL	-	68,274.44	68,274	68,274.44	68,274.44	0	100%
27201	PRENDAS DE SEGURIDAD Y PROTECCION PERSONAL	-	68,274.44	68,274	68,274.44	68,274.44	0	100%
29000	HERRAMIENTAS, REFACCIONES Y ACCESORIOS MENORES	-	86,280.78	86,281	86,280.78	86,280.78	0	100%
29100	HERRAMIENTAS MENORES	-	13,062.06	13,062	13,062.06	13,062.06	0	100%
29101	HERRAMIENTAS MENORES	-	13,062.06	13,062	13,062.06	13,062.06	0	100%
29200	REFACCIONES Y ACCESORIOS MENORES DE EDIFICIOS	-	348.00	348	348.00	348.00	0	100%
29201	REFACCIONES Y ACCESORIOS MENORES DE EDIFICIOS	-	348.00	348	348.00	348.00	0	100%
29400	REFACCIONES Y ACCESORIOS MENORES DE EQUIPO DE COMPUTO Y TECNOLOGIAS DE LA INFORMACION	-	119.00	119	119.00	119.00	0	100%
29401	REFACCIONES Y ACCESORIOS MENORES DE EQUIPO DE COMPUTO Y TECNOLOGIAS DE LA INFORMACION	-	119.00	119	119.00	119.00	0	100%
29600	REFACCIONES Y ACCESORIOS MENORES DE EQUIPO DE TRANSPORTES	-	72,751.72	72,752	72,751.72	72,751.72	0	100%
29601	REFACCIONES Y ACCESORIOS MENORES DE EQUIPO DE TRANSPORTES	-	72,751.72	72,752	72,751.72	72,751.72	0	100%
30000	SERVICIOS GENERALES	15,207,902.04	932,810.42	16,140,712	1,749,472.39	1,749,472.39	14,391,240	11%
31000	SERVICIOS BASICOS	694,572.45	10,584.19	683,988	175,753.20	175,753.20	508,235	26%
31100	ENERGIA ELECTRICA	165,000.00	7,663.57	157,336	35,914.00	35,914.00	121,422	23%
31101	ENERGIA ELECTRICA	165,000.00	7,663.57	157,336	35,914.00	35,914.00	121,422	23%
31300	AGUA	55,000.00	3,625.00	51,375	9,296.00	9,296.00	42,079	16%
31301	AGUA POTABLE	55,000.00	3,625.00	51,375	9,296.00	9,296.00	42,079	16%
31400	TELEFONIA TRADICIONAL	65,458.03	37,496.66	102,955	73,893.57	73,893.57	29,061	72%
31401	TELEFONIA TRADICIONAL	65,458.03	37,496.66	102,955	73,893.57	73,893.57	29,061	72%
31700	SERVICIOS DE ACCESO DE INTERNET, REDES Y PROCESAMIENTO DE INFORMACION	409,114.42	37,108.45	372,006	56,333.46	56,333.46	315,673	15%
31701	SERVICIO DE ACCESO A INTERNET, REDES Y PROCESAMIENTO DE INFORMACION	409,114.42	37,108.45	372,006	56,333.46	56,333.46	315,673	15%
31800	SERVICIOS POSTALES Y TELEGRAFICOS	-	316.17	316	316.17	316.17	0	100%
31801	SERVICIO POSTAL	-	316.17	316	316.17	316.17	0	100%
32000	SERVICIO DE ARRENDAMIENTO	1,294,084.00	120,390.32	1,414,474	486,083.71	486,083.71	928,391	34%
32200	ARRENDAMIENTO DE EDIFICIOS	1,155,000.00	41,760.00	1,196,760	356,760.00	356,760.00	840,000	30%
32201	ARRENDAMIENTO DE EDIFICIOS	1,155,000.00	41,760.00	1,196,760	356,760.00	356,760.00	840,000	30%
32300	ARRENDAMIENTO DE MOBILIARIO Y EQUIPO DE ADMINISTRACION EDUCACIONAL Y RECREATIVO	139,084.00	10,979.68	128,104	39,713.71	39,713.71	88,391	31%
32301	ARRENDAMIENTO DE MUEBLES, MAQUINARIA Y EQUIPO	139,084.00	10,979.68	128,104	39,713.71	39,713.71	88,391	31%

Ejercicio del Presupuesto por Partida / Descripción		Egresos Aprobado Anual (1)	Ampliaciones/ (Reducciones) (2)	Egresos Modificado Anual (3=1+2)	Egresos Devengado Acumulado (4)	Egresos Pagado Acumulado (5)	Subejercicio (6 = 3 - 4)	% Avance Anual (7= 4/3)
32500	ARRENDAMIENTO DE EQUIPO DE TRANSPORTE	-	54,752.00	54,752	54,752.00	54,752.00	0	100%
32501	ARRENDAMIENTO DE EQUIPO DE TRANSPORTE	-	54,752.00	54,752	54,752.00	54,752.00	0	100%
32900	OTROS ARRENDAMIENTOS	-	34,858.00	34,858	34,858.00	34,858.00	0	100%
32901	OTROS ARRENDAMIENTOS	-	34,858.00	34,858	34,858.00	34,858.00	0	100%
33000	SERVICIOS PROFESIONALES, CIENTIFICOS, TECNICOS	302,858.60	6,996.00	309,855	62,061.16	62,061.16	247,793	20%
33100	SERVICIOS LEGALES, DE CONTABILIDAD, AUDITORIAS	-	5,800.00	5,800	5,800.00	5,800.00	0	100%
33101	SERVICIOS LEGALES, DE CONTABILIDAD, AUDITORIAS	-	5,800.00	5,800	5,800.00	5,800.00	0	100%
33800	SERVICIOS DE VIGILANCIA	302,858.60	1,196.00	304,055	56,261.16	56,261.16	247,793	19%
33801	SERVICIOS DE VIGILANCIA	302,858.60	1,196.00	304,055	56,261.16	56,261.16	247,793	19%
34000	SERVICIOS FINANCIEROS, BANCARIOS Y COMERCIALES	31,900.00	20,700.70	52,601	29,399.41	29,399.41	23,201	56%
34100	SERVICIOS FINANCIEROS Y BANCARIOS	31,900.00	1,182.04	33,082	9,882.04	9,882.04	23,200	30%
34101	SERVICIOS FINANCIEROS Y BANCARIOS	31,900.00	1,182.04	33,082	9,882.04	9,882.04	23,200	30%
34500	SEGURO DE BIENES PATRIMONIALES	-	19,518.66	19,519	19,517.37	19,517.37	1	100%
34501	SEGUROS DE BIENES PATRIMONIALES	-	19,518.66	19,519	19,517.37	19,517.37	1	100%
35000	SERVICIOS DE INSTALACION, REPARACION, MANTENIMIENTO Y CONSERVACION	923,303.26	43,896.01	967,199	385,287.91	385,287.91	581,911	40%
35100	CONSERVACION Y MANTENIMIENTO MENOR DE INMUEBLES	330,000.00	87,500.00	242,500	12,592.00	12,592.00	229,908	5%
35101	MANTENIMIENTO Y CONSERVACION DE INMUEBLES	330,000.00	87,500.00	242,500	12,592.00	12,592.00	229,908	5%
35300	INSTALACION, REPARACION Y MANTENIMIENTO DE EQUIPO DE COMPUTO Y TECNOLOGIA DE LA INFORMACION	-	30,485.00	30,485	30,160.00	30,160.00	325	99%
35302	MANTENIMIENTO Y CONSERVACION DE BIENES INMUEBLES	-	30,485.00	30,485	30,160.00	30,160.00	325	99%
35500	REPARACION Y MANTENIMIENTO DE EQUIPO DE TRANSPORTE	208,303.26	97,547.01	305,850	218,574.96	218,574.96	87,275	71%
35501	MANTENIMIENTO Y CONSERVACION DE EQUIPO DE TRANSPORTE	208,303.26	97,547.01	305,850	218,574.96	218,574.96	87,275	71%
35800	SERVICIOS DE LIMPIEZA Y MANEJO DE DESECHOS	385,000.00	-	385,000	123,960.95	123,960.95	261,039	32%
35801	SERVICIOS DE LIMPIEZA Y MANEJO DE DESECHOS	385,000.00	-	385,000	123,960.95	123,960.95	261,039	32%
35900	SERVICIOS DE JARDINERIA Y FUMIGACION	-	3,364.00	3,364	-	-	3,364	0%
35901	SERVICIOS DE JARDINERIA Y FUMIGACION	-	3,364.00	3,364	-	-	3,364	0%
36000	SERVICIOS DE COMUNICACION SOCIAL Y PUBLICIDAD	10,944,707.21	-	10,944,707	-	-	10,944,707	0%
36100	DIFUSION POR RADIO, TELEVISION Y OTROS MEDIOS DE MENSAJES	10,944,707.21	-	10,944,707	-	-	10,944,707	0%
36101	DIFUSION POR RADIO, TELEVISION Y OTROS MEDIOS DE MENSAJES SOBRE PROGRAMAS Y ACTIVIDADES	10,944,707.21	-	10,944,707	-	-	10,944,707	0%
37000	SERVICIOS DE TRASLADO Y VIATICOS	305,337.52	728,731.58	1,034,069	394,260.00	394,260.00	639,809	38%
37500	VIATICOS EN EL PAIS	305,337.52	726,312.58	1,031,650	392,973.00	392,973.00	638,677	38%
37501	VIATICOS EN EL PAIS	265,950.04	632,502.83	898,453	310,173.00	310,173.00	588,280	35%
37502	GASTOS DE CAMINO	39,387.48	93,809.75	133,197	82,800.00	82,800.00	50,397	62%
37900	OTROS SERVICIOS DE TRASLADO Y HOSPEDAJE	-	2,419.00	2,419	1,287.00	1,287.00	1,132	53%
37901	CUOTAS	-	2,419.00	2,419	1,287.00	1,287.00	1,132	53%
39000	OTROS SERVICIOS GENERALES	711,139.00	22,680.00	733,819	216,627.00	216,627.00	517,192	30%
39800	IMPUESTOS SOBRE NOMINAS Y OTROS QUE SE DERIVAN DE UNA RELACION LABORAL	711,139.00	22,680.00	733,819	216,627.00	216,627.00	517,192	30%
39801	IMPUESTOS SOBRE NOMINAS	711,139.00	22,680.00	733,819	216,627.00	216,627.00	517,192	30%
				0			0	
50000	BIENES MUEBLES, INMUEBLES E INTANGIBLES	-	237,211.70	237,212	198,825.15	198,825.15	38,387	84%
54000	VEHICULOS Y EQUIPO DE TRANSPORTE	-	76,764.70	76,765	38,382.35	38,382.35	38,382	50%
54200	CARROCERIAS Y REMOLQUES	-	76,764.70	76,765	38,382.35	38,382.35	38,382	50%
54201	CARROCERIAS Y REMOLQUES	-	76,764.70	76,765	38,382.35	38,382.35	38,382	50%
56000	MAQUINARIA, OTROS EQUIPOS Y HERRAMIENTAS	-	160,447.00	160,447	160,442.80	160,442.80	4	100%
56500	EQUIPO DE COMUNICACION Y TELECOMUNICACION	-	43,247.00	43,247	43,246.84	43,246.84	0	100%
56501	EQUIPO DE COMUNICACION Y TELECOMUNICACION	-	43,247.00	43,247	43,246.84	43,246.84	0	100%
56600	EQUIPOS DE GENERACION ELECTRICA, APARATOS Y ACCESORIOS ELECTRICOS	-	117,200.00	117,200	117,195.96	117,195.96	4	100%
56601	EQUIPOS DE GENERACION ELECTRICA, APARATOS Y ACCESORIOS ELECTRICOS	-	117,200.00	117,200	117,195.96	117,195.96	4	100%
				0			0	
70000	INVERSIONES FINANCIERAS Y OTRAS PROVISIONES	25,000,000.00	1,816,277.73	23,183,722	-	-	23,183,722	0%
75000	INVERSIONES EN FIDEICOMISOS, MANDATOS Y OTROS ANALOGOS	25,000,000.00	1,816,277.73	23,183,722	-	-	23,183,722	0%
75100	INVERSIONES EN FIDEICOMISOS DEL PODER EJECUTIVO	25,000,000.00	1,816,277.73	23,183,722	-	-	23,183,722	0%
75101	INVERSIONES EN FIDEICOMISOS DEL PODER EJECUTIVO	25,000,000.00	1,816,277.73	23,183,722	-	-	23,183,722	0%
				0			0	
		83,720,582.00	670,050.00	84,390,632	14,657,047.83	14,657,047.53	69,733,584	17%

MTRO. DAVID ALEJANDRO CORDOVA DUARTE  
DIRECTOR ADMINISTRATIVO

LIC. JUAN MANUEL GONZALEZ ALVARADO  
COORDINADOR ESTATAL DE PROTECCION CIVIL

**Coordinación Estatal de Protección Civil**  
**Estado Analítico del Ejercicio de Presupuesto de Egresos- Detallado – LDF**  
**(Clasificación de Servicios Personales por Categoría)**  
**Del 01 de enero al 31 de marzo de 2023**  
**(PESOS)**

ETCA-II-14

**INFORME TRIMESTRAL: PRIMERO**

Concepto (c)	Egresos					Subejercicio (e)
	Aprobado (d)	Ampliaciones/ (Reducciones)	Modificado	Devengado	Pagado	
<b>I. Gasto No Etiquetado (I=A+B+C+D+E+F)</b>	40,932,680.00		40,932,680.00	11,015,366.97	11,015,366.67	29,917,313.03
A. Personal Administrativo y de Servicio Público	40,932,680.00		40,932,680.00	11,015,366.97	11,015,366.67	29,917,313.03
B. Magisterio						
C. Servicios de Salud (C=c1+c2)						
c1) Personal Administrativo						
c2) Personal Médico, Paramédico y afin						
D. Seguridad Pública						
E. Gastos asociados a la implementación de nuevas leyes federales o reformas a las mismas (E = e1 + e2)						
e1) Nombre del Programa o Ley 1						
e2) Nombre del Programa o Ley 2						
F. Sentencias laborales definitivas						
<b>II. Gasto Etiquetado (II=A+B+C+D+E+F)</b>						
A. Personal Administrativo y de Servicio Público						
B. Magisterio						
C. Servicios de Salud (C=c1+c2)						
c1) Personal Administrativo						
c2) Personal Médico, Paramédico y afin						
D. Seguridad Pública						
E. Gastos asociados a la implementación de nuevas leyes federales o reformas a las mismas (E = e1 + e2)						
e1) Nombre del Programa o Ley 1						
e2) Nombre del Programa o Ley 2						
F. Sentencias laborales definitivas						
<b>III. Total del Gasto en Servicios Personales (III = I + II)</b>	40,932,680.00		40,932,680.00	11,015,366.97	11,015,366.67	29,917,313.03

  
**MTRO. DAVID ALEJANDRO CÓRDOVA DUARTE**  
**DIRECTOR ADMINISTRATIVO**

  
**LIC. JUAN MANUEL GONZÁLEZ ALVARADO**  
**COORDINADOR ESTATAL DE PROTECCION CIVIL**





**Coordinación Estatal de Protección Civil**  
**Conciliación entre los Egresos Presupuestarios y los Gastos Contables**  
 Al 31 de Marzo de 2023  
 (Pesos)

ETCA-II-15

**INFORME TRIMESTRAL: PRIMERO**

<b>1. Total de Egresos Presupuestarios</b>		<b>14,657,047.53</b>
<b>2. Menos Egresos Presupuestarios No Contables</b>		<b>198,825.15</b>
Materias Primas y Materiales de Producción y Comercialización		
Materiales y Suministros		
Mobiliario y Equipo de Administración		
Mobiliario y Equipo Educativo y Recreativo		
Equipo e Instrumental Médico y de Laboratorio		
Vehículos y Equipo de Transporte	38,382.35	
Equipo de Defensa y Seguridad		
Maquinaria, Otros Equipos y Herramientas	160,442.80	
Archivos Biológicos		
Bienes Inmuebles		
Activos Intangibles		
Obra Pública en Bienes de Dominio Público		
Obra Pública en Bienes Propios		
Acciones y Participaciones de Capital		
Compra de Títulos y Valores		
Concesión de Préstamos		
Inversiones en Fideicomisos, Mandatos y Otros Análogos		
Provisiones para Contingencias y Otras Erogaciones Especiales		
Armonización de la Deuda Pública		
Adeudos de Ejercicios Fiscales Anteriores (ADEFAS)		
Otros Egresos Presupuestales No Contables		
<b>3. Más Gastos Contables No Presupuestarios</b>		<b>385,262.56</b>
Estimaciones, Depreciaciones, Deterioros, Obsolescencia y Amortizaciones	385,262.56	
Provisiones		
Disminución de Inventarios		
Otros Gastos		
Inversión Pública no Capitalizable		
Materiales y Suministros		
Otros Gastos Contables No Presupuestales		
<b>4. Total de Gasto Contable (4= 1 - 2 + 3)</b>		<b>14,843,484.94</b>

  
 MTRO. DAVID ALEJANDRO CÓRDOVA DUARTE  
 DIRECTOR ADMINISTRATIVO

  
 LIC. JUAN MANUEL GONZÁLEZ ALVARADO  
 COORDINADOR ESTATAL DE PROTECCIÓN CIVIL




**Coordinación Estatal de Protección Civil**  
**Endeudamiento Neto**  
 Del 01 de enero al 31 de marzo de 2023  
 (pesos)

**ETCA-II-16**

**INFORME TRIMESTRAL: PRIMERO**

Identificación del crédito o Instrumento	Contratacion / Colocación	Amortización	Endeudamiento Neto
	A	B	C=A-B
<b>Créditos Bancarios</b>			
1			0.00
2			
3			
4			
5			
6			
7			
8			
9			
10			
<b>Total Créditos Bancarios</b>	<b>0.00</b>	<b>0.00</b>	<b>0.00</b>
<b>Otros Instrumentos de Deuda</b>			
1			0.00
2			
3			
4			
5			
6			
7			
8			
9			
10			
<b>Total Otros Instrumentos de Deuda</b>	<b>0.00</b>	<b>0.00</b>	<b>0.00</b>
<b>TOTAL</b>	<b>0.00</b>	<b>0.00</b>	<b>0.00</b>

"Bajo protesta de decir verdad declaramos que los Estados Financieros y sus Notas, son razonablemente correctos y son responsabilidad del emisor"

  
 \_\_\_\_\_  
**MTRO. DAVID ALEJANDRO CÓRDOVA DUARTE**  
 DIRECTOR ADMINISTRATIVO

  
 \_\_\_\_\_  
**LIC. JUAN MANUEL GONZÁLEZ ALVARADO**  
 COORDINADOR ESTATAL DE PROTECCION CIVIL

*Handwritten mark*

**Coordinación Estatal de Protección Civil**  
**Intereses de la Deuda**  
 Del 01 de enero al 31 de marzo de 2023

ETCA-II-17

**INFORME TRIMESTRAL: PRIMERO**

Identificación del crédito o Instrumento	Devengado	Pagado
<b>Créditos Bancarios</b>		
1 <i>"Nada que informar en este apartado"</i>		
2		
3		
4		
5		
6		
7		
8		
9		
10		
<b>Total de Interéses Créditos Bancarios</b>	<b>0.00</b>	<b>0.00</b>
<b>Otros Instrumentos de Deuda</b>		
1 <i>"Nada que informar en este apartado"</i>		
2		
3		
4		
5		
6		
7		
8		
9		
10		
<b>Total Intereses Otros Instrumentos de Deuda</b>	<b>0.00</b>	<b>0.00</b>
<b>TOTAL</b>	<b>0.00</b>	<b>0.00</b>

\*Bajo protesta de decir verdad declaramos que los Estados Financieros y sus Notas, son razonablemente correctos y son responsabilidad del emisor"

  
 \_\_\_\_\_  
 MTRO. DAVID ALEJANDRO CÓRDOVA DUARTE  
 DIRECTOR ADMINISTRATIVO

  
 \_\_\_\_\_  
 LIC. JUAN MANUEL GONZÁLEZ ALVARADO  
 COORDINADOR ESTATAL DE PROTECCION CIVIL



**Coordinación Estatal de Protección Civil  
Gasto Por Categoría Programática  
Del 01 de enero al 31 de marzo de 2023**

**ETCA-III-01**

(PESOS)

**INFORME TRIMESTRAL: PRIMERO**

Concepto	Egresos Aprobado Anual (1)	Ampliaciones/ (Reducciones) (2)	Egresos Modificado Anual (3=1+2)	Egresos Devengado Anual (4)	Egresos Pagado Anual (5)	Subejercicio (6 = 3 - 4)
<b>Programas</b>						
<b>Subsidios: Sector Social y Privado o Estados y Municipios</b>	0	0	0	0	0	0
Sujetos a Reglas de Operación			0			0
Otros Subsidios			0			0
<b>Desempeño de las Funciones:</b>	<b>83,720,582</b>	<b>670,050</b>	<b>84,390,632</b>	<b>14,657,048</b>	<b>14,657,048</b>	<b>69,733,584</b>
Prestación de Servicios Públicos	83,720,582	670,050	84,390,632	14,657,048	14,657,048	69,733,584
Provisión de Bienes Públicos			0			0
Planeación, Seguimiento y Evaluación de Políticas Públicas			0			0
Promoción y Fomento			0			0
Regulación y Supervisión			0			0
Funciones de las Fuerzas Armadas (Únicamente el Gobierno Federal)			0			0
Específicos			0			0
Proyectos de Inversión			0			0
<b>Administrativos y de Apoyos</b>	0	0	0	0	0	0
Apoyo al Proceso Presupuestario y para Mejorar la Eficiencia Institucional			0			0
Apoyo a la Función Pública y al Mejoramiento de la Gestión			0			0
Operaciones Ajenas			0			0
<b>Compromisos</b>	0	0	0	0	0	0
Obligaciones de Cumplimiento de Resolución Jurisdiccional			0			0
Desastres Naturales			0			0
<b>Obligaciones</b>	0	0	0	0	0	0
Pensiones y Jubilaciones			0			0
Aportaciones a la Seguridad Social			0			0
Aportaciones a Fondos de Estabilización			0			0
Aportaciones a Fondos de Inversión y Reestructura de Pensiones			0			0
<b>Programas de gasto Federalizado ( Gobierno Federal)</b>	0	0	0	0	0	0
Gasto Federalizado			0			0
<b>Participaciones a Entidades Federativas y Municipios</b>			0			0
<b>Costo Financiero, Deuda o Apoyo a Deudores y Ahorradores de la Banca</b>			0			0
<b>Adeudos de Ejercicios Fiscales Anteriores</b>			0			0
<b>Total del Gasto</b>	<b>83,720,582</b>	<b>670,050</b>	<b>84,390,632</b>	<b>14,657,048</b>	<b>14,657,048</b>	<b>69,733,584</b>

MTRO. DAVID ALEJANDRO CÓRDOVA DUARTE  
DIRECTOR ADMINISTRATIVO

LIC. JUAN MANUEL GONZÁLEZ ALVARADO  
COORDINADOR ESTATAL DE PROTECCION CIVIL

Coordinación Estatal de Protección Civil  
Gastos por proyectos de Inversión  
Del 01 de enero al 31 de marzo de 2023

ETCA-III-03

INFORME TRIMESTRAL: PRIMERO

GASTO DE INVERSION EJERCIDO:		
NOMBRE DEL PROYECTO	MONTO EROGADO	ORIGEN DEL RECURSO*
"Nada que informar en este apartado"		

\* Se deberán informar con todas las fuentes del recurso.

Ya sean obras con Recurso Federal, Recurso Estatal e Ingresos Propios del ente Público.

"Bajo protesta de decir verdad declaramos que los Estados Financieros y sus Notas, son razonablemente correctos y son responsabilidad del emisor"

  
\_\_\_\_\_  
MTRO. DAVID ALEJANDRO CÓRDOVA DUARTE  
DIRECTOR ADMINISTRATIVO

  
\_\_\_\_\_  
LIC. JUAN MANUEL GONZÁLEZ ALVARADO  
COORDINADOR ESTATAL DE PROTECCION CIVIL







Gobierno del Estado de Sonora

GOBIERNO DEL ESTADO DE SONORA

INFORME DE AVANCE PROGRAMÁTICO 2023 PROGRAMA OPERATIVO ANUAL

ETCA-II-04

TRIMESTRE: PRIMERO

CLAVE	NOMBRE DEL INDICADOR	UNIDAD DE MEDIDA	TIPO META	VAL. ACUM.	PROGRAMADO ORIGINAL				MODIFICADO				% DE AVANCE TRIMESTRAL
					DATOS				REALIZADO				
					PRIMERO	SEGUNDO	TERCERO	CUARTO	ANUAL	PRIMERO	SEGUNDO	TERCERO	

DEPENDENCIA / ENTIDAD 32 COORDINACIÓN ESTATAL DE PROTECCIÓN CIVIL

608	NORMATIVIDAD Y DISPOSICIONES LEGALES EN CUMPLIMIENTO DE PROTECCIÓN CIVIL	P	SI	ACCIÓN	MET	PROGRAMADO ORIGINAL				MODIFICADO				%						
						PORCENTAJE DE ACCIONES REALIZADAS PARA EVITAR LOS RIESGOS OCASIONADOS POR FENÓMENOS NATURALES O ANTROPAGÉNICOS				REALIZADO										
						NUM	DEN	VAL	ACTA	PRIMERO	SEGUNDO	TERCERO	CUARTO		ANUAL	PRIMERO	SEGUNDO	TERCERO	CUARTO	ANUAL
100%	3498.00	696.00	99.81%	510.00	99.81%	99.85%	99.80%	3498.00	696.00	99.91%	99.81%	99.28%	99.80%	61.29%	0.00%	0.00%	0.00%	0.00%	0.00%	61.33%
100%	3901.00	696.00	99.81%	512.00	99.81%	99.85%	99.80%	3901.00	696.00	99.91%	99.81%	99.28%	99.80%	3513.00	0.00%	0.00%	0.00%	0.00%	0.00%	

NO SE CUMPLÓ CON LA META ESTABLECIDA DEBIDO A QUE SE EMPIEZAN A REGULARIZAR LAS ACTIVIDADES ECONÓMICAS EN EL ESTADO, ESPERANDO COMO CONSECUENCIA QUE EMPIECE HABER UN MAYOR CUMPLIMIENTO DE LOS SUJETOS OBLIGADOS Y EN LA REALIZACIÓN DE INSPECCIONES DE NUESTRO PROGRAMA ANUAL DE INSPECCIONES.

611	PREVENCIÓN Y MITIGACIÓN DE RIESGOS OCASIONADOS POR FENÓMENOS NATURALES O ANTROPAGÉNICOS	P	SI	PROYECTO	MET	PROGRAMADO ORIGINAL				MODIFICADO				%						
						PORCENTAJE DE ACCIONES REALIZADAS PARA EVITAR LOS RIESGOS OCASIONADOS POR FENÓMENOS NATURALES O ANTROPAGÉNICOS				REALIZADO										
						NUM	DEN	VAL	ACTA	PRIMERO	SEGUNDO	TERCERO	CUARTO		ANUAL	PRIMERO	SEGUNDO	TERCERO	CUARTO	ANUAL
100%	3.00	4.00	100%	4.00	100%	100.00%	100%	3.00	4.00	100%	100%	100%	100%	7.00	0.00%	0.00%	0.00%	0.00%	0.00%	233.33%
100%	3.00	4.00	100%	4.00	100%	100.00%	100%	3.00	4.00	100%	100%	100%	100%	3.00	0.00%	0.00%	0.00%	0.00%	0.00%	

SE CUMPLIÓ CON LA META POR ENCIMA DE LO PROYECTADO DEBIDO AL TRABAJO QUE SE ESTÁ REALIZANDO CON LOS MUNICIPIOS PARA LA IDENTIFICACIÓN DE LOS RIESGOS OCASIONADOS POR FENÓMENOS NATURALES Y SUGERIR OBRAS Y/O PROYECTOS PARA SU MITIGACIÓN.

527	COORDINACIÓN Y VINCULACIÓN INTERINSTITUCIONAL	P	SI	ACCIÓN	MET	PROGRAMADO ORIGINAL				MODIFICADO				%						
						PORCENTAJE DE ACCIONES DE COORDINACIÓN INSTITUCIONAL CON OPERATIVIDAD ESTANDARIZADA Y EFICIENTE				REALIZADO										
						NUM	DEN	VAL	ACTA	PRIMERO	SEGUNDO	TERCERO	CUARTO		ANUAL	PRIMERO	SEGUNDO	TERCERO	CUARTO	ANUAL
100%	7.00	9.00	100%	9.00	100%	23.45%	41.51%	7.00	9.00	100%	100%	100%	100%	10.00	0.00%	0.00%	0.00%	0.00%	0.00%	142.85%
100%	7.00	9.00	100%	9.00	100%	23.45%	41.51%	7.00	9.00	100%	100%	100%	100%	10.00	0.00%	0.00%	0.00%	0.00%	0.00%	

SE LOGRÓ DAR UN GRAN AVANCE EN LA VINCULACIÓN INSTITUCIONAL, DEBIDO A QUE SE HA PRIORIZADO LA COORDINACIÓN CON LOS MUNICIPIOS Y LAS INSTITUCIONES PÚBLICAS Y PRIVADAS.

UNIDAD ADMINISTRATIVA 003 DIRECCIÓN DE DICTÁMENES DE PROGRAMAS INTERNOS

608	NORMATIVIDAD Y DISPOSICIONES LEGALES EN CUMPLIMIENTO DE PROTECCIÓN CIVIL	P	SI	RESOLUCIÓN	MET	PROGRAMADO ORIGINAL				MODIFICADO				%						
						PROGRAMAS INTERNOS DICTAMINADOS DE PROTECCIÓN CIVIL				REALIZADO										
						NUM	DEN	VAL	ACTA	PRIMERO	SEGUNDO	TERCERO	CUARTO		ANUAL	PRIMERO	SEGUNDO	TERCERO	CUARTO	ANUAL
100%	138.00	250.00	99.07%	213.00	99.07%	99.25%	98.74%	138.00	250.00	99.07%	99.07%	98.04%	98.74%	253.00	0.00%	0.00%	0.00%	0.00%	0.00%	190.57%
100%	140.00	255.00	99.07%	215.00	99.07%	99.25%	98.74%	140.00	255.00	99.07%	99.25%	98.04%	98.74%	253.00	0.00%	0.00%	0.00%	0.00%	0.00%	

EL AUMENTO DE PROGRAMAS INTERNOS SE DEBE A LA PROMOCIÓN REALIZADA EN CUANTO A LA IMPORTANCIA DE SALVAGUARDAR LA INTEGRIDAD FÍSICA DEL CIUDADANO, POR LO CUAL SE HA TENIDO MAYOR CAPTACIÓN DE SUJETOS OBLIGADOS DURANTE EL PRIMER TRIMESTRE, REBASANDO LA META ESTABLECIDA.

608	NORMATIVIDAD Y DISPOSICIONES LEGALES EN CUMPLIMIENTO DE PROTECCIÓN CIVIL	P	SI	RESOLUCIÓN	MET	PROGRAMADO ORIGINAL				MODIFICADO				%						
						PROGRAMAS INTERNOS DICTAMINADOS DE PROTECCIÓN CIVIL				REALIZADO										
						NUM	DEN	VAL	ACTA	PRIMERO	SEGUNDO	TERCERO	CUARTO		ANUAL	PRIMERO	SEGUNDO	TERCERO	CUARTO	ANUAL
100%	3245.00	368.00	99.69%	241.00	99.69%	99.42%	99.48%	3245.00	368.00	99.69%	99.69%	98.64%	99.42%	3245.00	0.00%	0.00%	0.00%	0.00%	0.00%	53.99%
100%	3255.00	368.00	99.69%	246.00	99.69%	99.42%	99.48%	3255.00	368.00	99.69%	99.42%	98.64%	99.42%	3255.00	0.00%	0.00%	0.00%	0.00%	0.00%	

LAS METAS ESTÁN BASADAS EN LOS REGISTROS DE PROGRAMAS INTERNOS DEL AÑO ANTERIOR, POR LO QUE NUESTRA PROYECCIÓN NO SE LOGRÓ DEBIDO A QUE UN GRAN PORCENTAJE NO HA PRESENTADO SU REVALUACIÓN EN TIEMPO Y FORMA.

UNIDAD ADMINISTRATIVA 004 DIRECCIÓN DE INSPECCIÓN Y VIGILANCIA

612	INSPECCIÓN Y VIGILANCIA EN MATERIA DE PROTECCIÓN CIVIL	P	SI	ACTA	MET	PROGRAMADO ORIGINAL				MODIFICADO				%						
						PORCENTAJE DE INMUEBLES REGISTRADOS DE REFERENCIA 002 Y 005 INSPECCIONADOS				REALIZADO										
						NUM	DEN	VAL	ACTA	PRIMERO	SEGUNDO	TERCERO	CUARTO		ANUAL	PRIMERO	SEGUNDO	TERCERO	CUARTO	ANUAL
100%	35.00	36.00	100%	35.00	100%	100.00%	100%	35.00	36.00	100%	100%	100%	100%	35.00	0.00%	0.00%	0.00%	0.00%	0.00%	11.42%
100%	35.00	36.00	100%	35.00	100%	100.00%	100%	35.00	36.00	100%	100%	100%	100%	35.00	0.00%	0.00%	0.00%	0.00%	0.00%	

NO SE LOGRÓ LLEGAR A LA META DEBIDO A QUE EL PROGRAMA ANUAL DE INSPECCIONES SE PUBLICÓ EL 30 DE ENERO DE 2023 Y POR FALTA DE PRESUPUESTO.

11-04-2023 16:09



Gobierno del  
Estado de Sonora

**GOBIERNO DEL ESTADO DE SONORA**

ETCA-III-04

**TRIMESTRE: PRIMERO**

**INFORME DE AVANCE PROGRAMÁTICO 2023  
PROGRAMA OPERATIVO ANUAL**

CLAVE	NOMBRE DEL INDICADOR	UNID. MEDIDA	TPO. META	VAL. ACUM.	PROGRAMADO ORIGINAL				MODIFICADO				REALIZADO				% DE AVANCE TRIMESTRAL
					PRIMERO	SEGUNDO	TERCERO	CUARTO	ANUAL	PRIMERO	SEGUNDO	TERCERO	CUARTO	ANUAL	PRIMERO	SEGUNDO	

**DEPENDENCIA / ENTIDAD 32 COORDINACIÓN ESTATAL DE PROTECCIÓN CIVIL**

DEPENDENCIA / ENTIDAD	ACTA	P	SI	PROGRAMADO ORIGINAL				MODIFICADO				REALIZADO				% DE AVANCE TRIMESTRAL					
				PRIMERO	SEGUNDO	TERCERO	CUARTO	ANUAL	PRIMERO	SEGUNDO	TERCERO	CUARTO	ANUAL	PRIMERO	SEGUNDO		TERCERO	CUARTO			
PORCENTAJE DE CENTROS DE DESARROLLO INTEGRAL INFANTIL INSPECCIONADOS	ACTA	P	SI	MET	100%	100%	100%	100%	100.00%	100%	100%	100%	100%	100%	100.00%	38.64%	0.00%	0.00%	0.00%	38.63%	
				NUM	44.00	47.00	44.00	44.00	179.00	44.00	44.00	44.00	44.00	179.00	17.00	0.00	0.00	0.00	0.00		0.00
				DEN	44.00	47.00	44.00	44.00	179.00	44.00	44.00	44.00	44.00	179.00	17.00	0.00	0.00	0.00	0.00		0.00

**EVALUACIÓN CUALITATIVA**

NO SE LOGRÓ LLEGAR A LA META DEBIDO A QUE EL PROGRAMA ANUAL DE INSPECCIONES SE PUBLICÓ EL 30 DE ENERO DE 2023 Y POR FALTA DE PRESUPUESTO.

DEPENDENCIA / ENTIDAD	ACTA	P	SI	PROGRAMADO ORIGINAL				MODIFICADO				REALIZADO				% DE AVANCE TRIMESTRAL			
				PRIMERO	SEGUNDO	TERCERO	CUARTO	ANUAL	PRIMERO	SEGUNDO	TERCERO	CUARTO	ANUAL	PRIMERO	SEGUNDO		TERCERO	CUARTO	
NÚMERO DE VISTAS DE VIGILANCIA REALIZADAS POR PROGRAMAS ESPECIALES DE PROTECCIÓN CIVIL DE ALTA CONCENTRACIÓN MASIVA	ACTA	P	SI	MET	100%	100%	100%	100%	100.00%	100%	100%	100%	100%	100.00%	33.33%	0.00%	0.00%	0.00%	33.33%
				NUM	15.00	15.00	15.00	15.00	60.00	15.00	15.00	15.00	15.00	60.00	5.00	0.00	0.00	0.00	
				DEN	15.00	15.00	15.00	15.00	60.00	15.00	15.00	15.00	15.00	60.00	15.00	0.00	0.00	0.00	

**EVALUACIÓN CUALITATIVA**

NO SE LOGRÓ LLEGAR A LA META POR FALTA DE PRESUPUESTO.

DEPENDENCIA / ENTIDAD	ACTA	P	SI	PROGRAMADO ORIGINAL				MODIFICADO				REALIZADO				% DE AVANCE TRIMESTRAL			
				PRIMERO	SEGUNDO	TERCERO	CUARTO	ANUAL	PRIMERO	SEGUNDO	TERCERO	CUARTO	ANUAL	PRIMERO	SEGUNDO		TERCERO	CUARTO	
PORCENTAJE DE INSPECCIONES Y VISTAS DE REVISIÓN PARA EL CUMPLIMIENTO DE LA LEGISLACIÓN EN MATERIA DE PROTECCIÓN CIVIL	ACTA	P	SI	MET	100%	100%	100%	100%	100.00%	100%	100%	100%	100%	100.00%	27.56%	0.00%	0.00%	0.00%	27.65%
				NUM	94.00	98.00	94.00	94.00	390.00	94.00	94.00	94.00	94.00	390.00	28.00	0.00	0.00	0.00	
				DEN	94.00	98.00	94.00	94.00	390.00	94.00	94.00	94.00	94.00	390.00	94.00	0.00	0.00	0.00	

**EVALUACIÓN CUALITATIVA**

NO SE CUMPLÓ CON LA META PROYECTADA DEBIDO A QUE EN EL PRIMER TRIMESTRE SE AUTORIZA EL PROGRAMA ANUAL DE INSPECCIONES Y LA AUTORIZACIÓN DE RECURSOS.

**UNIDAD ADMINISTRATIVA 005 DIRECCIÓN DE DIAGNÓSTICO DE RIESGO**

UNIDAD ADMINISTRATIVA	NOMBRE DEL INDICADOR	UNID. MEDIDA	TPO. META	VAL. ACUM.	PROGRAMADO ORIGINAL				MODIFICADO				REALIZADO				% DE AVANCE TRIMESTRAL				
					PRIMERO	SEGUNDO	TERCERO	CUARTO	ANUAL	PRIMERO	SEGUNDO	TERCERO	CUARTO	ANUAL	PRIMERO	SEGUNDO		TERCERO	CUARTO		
608	NORMATIVIDAD Y DISPOSICIONES LEGALES EN CUMPLIMIENTO DE PROTECCIÓN CIVIL	RESOLUCIÓN N	P	SI	MET	95.45%	95.74%	95.92%	97.73%	98.20%	95.45%	95.74%	95.92%	97.73%	98.20%	115.91%	0.00%	0.00%	0.00%	121.42%	
					NUM	42.00	45.00	47.00	43.00	177.00	42.00	45.00	47.00	43.00	177.00	51.00	0.00	0.00	0.00		0.00
					DEN	44.00	47.00	49.00	44.00	184.00	44.00	47.00	49.00	44.00	184.00	44.00	0.00	0.00	0.00		0.00

**EVALUACIÓN CUALITATIVA**

AUMENTO EN EL INGRESO DE DIAGNÓSTICOS DE RIESGO ANTE ESTA COORDINACIÓN POR EL INCUMPLIMIENTO DE INMUEBLES Y SUJETOS OBLIGADOS CON INTERES DE CUMPLIR CON LOS LINEAMIENTOS PARA SU SEGURIDAD, DEBIDO A QUE INTERNAMENTE SE HAN REDUCIDO LOS TIEMPOS DE RESPUESTA POR PARTE DE LA COORDINACIÓN AL SUJETO OBLIGADO, PROPORCIONANDO QUE EL TRÁMITE SEA EN UN MENOR TIEMPO.

UNIDAD ADMINISTRATIVA	NOMBRE DEL INDICADOR	UNID. MEDIDA	TPO. META	VAL. ACUM.	PROGRAMADO ORIGINAL				MODIFICADO				REALIZADO				% DE AVANCE TRIMESTRAL			
					PRIMERO	SEGUNDO	TERCERO	CUARTO	ANUAL	PRIMERO	SEGUNDO	TERCERO	CUARTO	ANUAL	PRIMERO	SEGUNDO		TERCERO	CUARTO	
611	PREVENCIÓN Y MITIGACIÓN DE RIESGOS OCASIONADOS POR FENÓMENOS NATURALES O ANTRÓPOGÉNICOS	INFORME	P	SI	MET	100%	100%	100%	100%	100.00%	100%	100%	100%	100%	100.00%	200%	0.00%	0.00%	200.00%	
					NUM	2.00	2.00	2.00	2.00	8.00	2.00	2.00	2.00	2.00	8.00	4.00	0.00	0.00		0.00
					DEN	2.00	2.00	2.00	2.00	8.00	2.00	2.00	2.00	2.00	8.00	2.00	0.00	0.00		0.00

**EVALUACIÓN CUALITATIVA**

SE LOGRO CUMPLIR LA META POR ENCIMA DE LO PROGRAMADO YA QUE SE SOLICITARON VARIAS REVISIONES DE INMUEBLES.

**UNIDAD ADMINISTRATIVA 006 DIRECCIÓN TÉCNICA DE ATENCIÓN A EMERGENCIAS Y DESASTRES**

UNIDAD ADMINISTRATIVA	NOMBRE DEL INDICADOR	UNID. MEDIDA	TPO. META	VAL. ACUM.	PROGRAMADO ORIGINAL				MODIFICADO				REALIZADO				% DE AVANCE TRIMESTRAL			
					PRIMERO	SEGUNDO	TERCERO	CUARTO	ANUAL	PRIMERO	SEGUNDO	TERCERO	CUARTO	ANUAL	PRIMERO	SEGUNDO		TERCERO	CUARTO	
607	PREVENCIÓN Y ATENCIÓN A SINIESTROS Y DESASTRES	ACTA	P	SI	MET	100%	100%	100%	100%	100.00%	100%	100%	100%	100%	100.00%	82.5%	0.00%	0.00%	82.50%	
					NUM	40.00	40.00	40.00	40.00	160.00	40.00	40.00	40.00	40.00	160.00	33.00	0.00	0.00		0.00
					DEN	40.00	40.00	40.00	40.00	160.00	40.00	40.00	40.00	40.00	160.00	40.00	0.00	0.00		0.00

**EVALUACIÓN CUALITATIVA**

SE OBTIENE UNA ESPUESTA EN ATENCIÓN A EMERGENCIAS PRESENTADAS TENIENDO UN GRAN IMPACTO DE RESPUESTA DE LA POBLACIÓN SONORENSE POR LA DIFUSIÓN QUE SE TIENE ANTE UNA LLAMADA DE REPORTE POR MEDIO DEL 911.





GOBIERNO DEL ESTADO DE SONORA

ETCA-III-04

INFORME DE AVANCE PROGRAMÁTICO 2023  
PROGRAMA OPERATIVO ANUAL

TRIMESTRE: PRIMERO

Gobierno del  
Estado de Sonora

CLAVE	NOMBRE DEL INDICADOR	UNID. MEDIDA	TIPO META	VAL. ACUM.	PROGRAMADO ORIGINAL				MODIFICADO				% DE AVANCE TRIMESTRAL
					PRIMERO	SEGUNDO	TERCERO	CUARTO	ANUAL	PRIMERO	SEGUNDO	TERCERO	

DEPENDENCIA / ENTIDAD 32 COORDINACIÓN ESTATAL DE PROTECCIÓN CIVIL

609	CAPACITACIONES Y ACCIONES EN MATERIA DE PROTECCIÓN CIVIL	REGISTRO	P	SI	PROGRAMADO ORIGINAL				MODIFICADO				% DE AVANCE TRIMESTRAL	
					PRIMERO	SEGUNDO	TERCERO	CUARTO	ANUAL	PRIMERO	SEGUNDO	TERCERO		CUARTO
	PLÁTICAS Y CONFERENCIAS OTORGADAS EN MATERIA DE PROTECCIÓN CIVIL	MET	100%	100%	100.00%	100%	100%	100%	100%	100%	100%	100%	100.00%	28%
		NUM	25.00	25.00	25.00	25.00	25.00	25.00	25.00	25.00	25.00	25.00	25.00	7.00
		DEN	25.00	25.00	100.00	100.00	100.00	100.00	100.00	100.00	100.00	100.00	100.00	25.00

EVALUACIÓN CUALITATIVA  
SE IMPARTIERON SIETE (7) PLÁTICAS INDUCTIVAS EN MATERIA DE PROTECCIÓN CIVIL, QUE CORRESPONDEN, AL NÚMERO DE SOLICITUDES RECIBIDAS EN EL PRIMER TRIMESTRE, QUE NO FUE SUFICIENTE PARA ALCANZAR LA META ESTABLECIDA, POR LA CARGA DE TRABAJO DEL PERSONAL OPERATIVO.

607	PREVENCIÓN Y ATENCIÓN A SINIESTROS Y DESASTRES	EVENTO	P	SI	PROGRAMADO ORIGINAL				MODIFICADO				% DE AVANCE TRIMESTRAL	
					PRIMERO	SEGUNDO	TERCERO	CUARTO	ANUAL	PRIMERO	SEGUNDO	TERCERO		CUARTO
	PORCENTAJE DE ATENCIÓN A EVENTOS SOCIO-ORGANIZATIVO EN LA COORDINACIÓN POR ESTA COORDINACIÓN	MET	100%	100%	100.00%	100%	100%	100%	100%	100%	100%	100%	100.00%	70%
		NUM	10.00	10.00	10.00	10.00	10.00	10.00	10.00	10.00	10.00	10.00	10.00	7.00
		DEN	10.00	10.00	40.00	40.00	40.00	40.00	40.00	40.00	40.00	40.00	40.00	10.00

EVALUACIÓN CUALITATIVA  
SE BUSCA DISMINUIR EL NÚMERO DE ACCIDENTES QUE SE PUJERAN PRESENTAR EN ESTE TIPO DE EVENTOS SOCIO-ORGANIZATIVO, CON LA INTENCIÓN DE QUE LOS ASISTENTES QUE ACUDAN A DICHSO EVENTOS CUENTEN CON UNA MAYOR SEGURIDAD.

608	CAPACITACIONES Y ACCIONES EN MATERIA DE PROTECCIÓN CIVIL	ACCIÓN	P	NO	PROGRAMADO ORIGINAL				MODIFICADO				% DE AVANCE TRIMESTRAL	
					PRIMERO	SEGUNDO	TERCERO	CUARTO	ANUAL	PRIMERO	SEGUNDO	TERCERO		CUARTO
	PORCENTAJE DE ACCIONES PARA PROMOVER UNA CULTURA DE LEGALIDAD CON PERSPECTIVA DE DERECHOS HUMANOS.	MET	100%	100%	100%	100%	100%	100%	100%	100%	100%	100%	100.00%	123.16%
		NUM	177.00	179.00	176.00	178.00	177.00	177.00	177.00	178.00	178.00	178.00	178.00	218.00
		DEN	177.00	179.00	176.00	178.00	177.00	177.00	178.00	178.00	178.00	178.00	178.00	177.00

EVALUACIÓN CUALITATIVA  
SE CUMPLIÓ CON LA META ESTABLECIDA, DEBIDO PRINCIPALMENTE A LAS ACCIONES DE DIFUSIÓN DE MEDIDAS DE PREVENCIÓN QUE SE HAN HECHO A LA POBLACIÓN PARA ENFRENTAR LOS DIFERENTES FENÓMENOS QUE SE HAN PRESENTADO EN LA ENTIDAD.

607	PREVENCIÓN Y ATENCIÓN A SINIESTROS Y DESASTRES	ATENCIÓN	P	SI	PROGRAMADO ORIGINAL				MODIFICADO				% DE AVANCE TRIMESTRAL	
					PRIMERO	SEGUNDO	TERCERO	CUARTO	ANUAL	PRIMERO	SEGUNDO	TERCERO		CUARTO
	PORCENTAJE DE EMERGENCIAS ATENDIDAS EN EL SIT DE SERVICIOS RECIBIDOS EN EL SIT	MET	56.52%	56.52%	56.52%	56.52%	56.52%	56.52%	56.52%	56.52%	56.52%	56.52%	56.52%	109.37%
		NUM	65.00	65.00	85.00	85.00	65.00	65.00	65.00	65.00	65.00	65.00	65.00	12577.00
		DEN	115.00	115.00	115.00	115.00	115.00	115.00	115.00	115.00	115.00	115.00	460.00	11900.00

EVALUACIÓN CUALITATIVA  
EL SIT ESTA DISPONIBLE LOS 385 DIAS DEL AÑO LAS 24 HRS. CON PERSONAL DISPONIBLE PARA ATENCIÓN A LA POBLACIÓN QUE ASI LO REQUIERA EN LAS ZONAS DE ALTA RIESGO, POR LO QUE LA POBLACIÓN SONORENSE CUENTA CON MAYOR INFORMACIÓN PARA REALIZAR UN REPORTE O DENUNCIA CIUDADANA, CON LOS PROGRAMAS ESTABLECIDOS DENOMINADO BAJO EL MISMO TÍTULO CON LA FINALIDAD DE HACER UNA CULTURA DE PREVENCIÓN Y, LOS CIUDADANOS UTILIZAN LAS LINEAS DE EMERGENCIA PARA REPORTAR CUALQUIER SINIESTRO, EN LA PROGRAMACIÓN ORIGINAL, POR ERROR A TODAS LAS CANTIDADES DE LAS METAS DE ESTE INDICADOR LE FALTARON DOS CEROS.

607	PREVENCIÓN Y ATENCIÓN A SINIESTROS Y DESASTRES	INFORME	P	SI	PROGRAMADO ORIGINAL				MODIFICADO				% DE AVANCE TRIMESTRAL	
					PRIMERO	SEGUNDO	TERCERO	CUARTO	ANUAL	PRIMERO	SEGUNDO	TERCERO		CUARTO
	PORCENTAJE DE SIMULACROS ATENDIDOS	MET	9.8%	9.8%	83.33%	29.85%	9.8%	100%	100%	83.33%	29.85%	83.33%	83.33%	83.33%
		NUM	10.00	10.00	10.00	40.00	10.00	10.00	10.00	10.00	40.00	10.00	10.00	10.00
		DEN	102.00	102.00	12.00	134.00	102.00	102.00	102.00	12.00	134.00	12.00	134.00	12.00

EVALUACIÓN CUALITATIVA  
SE REALIZAN SIMULACROS ANTE LA SUPERVISIÓN DEL PERSONAL CAPACITADO EN MATERIA DE PROTECCIÓN CIVIL, TENIENDO COMO RECOMENDACIÓN A LOS INMUEBLES O ESTABLECIMIENTOS TENER EL MAYOR NÚMERO DE CAPACITACIONES ANTE ESTE SUCESO PARA PODER MITIGAR O PREVENIR UN SINIESTRO QUE REQUIERA UNA EVACUACIÓN, SE HACE LA ACLARACIÓN QUE EN LA PROGRAMACIÓN ORIGINAL, SE PUSO EN EL PRIMER TRIMESTRE EN EL DENOMINADOR 102 POR ERROR, DEBIENDO SER 12.

607	PREVENCIÓN Y ATENCIÓN A SINIESTROS Y DESASTRES	INFORME	P	SI	PROGRAMADO ORIGINAL				MODIFICADO				% DE AVANCE TRIMESTRAL	
					PRIMERO	SEGUNDO	TERCERO	CUARTO	ANUAL	PRIMERO	SEGUNDO	TERCERO		CUARTO
	PORCENTAJE DE INCENDIOS FORESTALES ATENDIDOS	MET	83.33%	83.33%	83.33%	90.91%	83.33%	83.33%	83.33%	83.33%	90.91%	83.33%	83.33%	140%
		NUM	10.00	10.00	10.00	40.00	10.00	10.00	10.00	10.00	40.00	10.00	10.00	7.00
		DEN	12.00	12.00	12.00	44.00	12.00	12.00	12.00	12.00	44.00	12.00	12.00	5.00

EVALUACIÓN CUALITATIVA  
EN COORDINACIÓN CON LAS MEDIDAS DE DIFUSIÓN Y EN MATERIA DE PREVENCIÓN LA POBLACIÓN SONORENSE HA DEMOSTRADO UNA MAYOR RESPUESTA EN REALIZAR LA DENUNCIA O REPORTE DEL INCIDENTE, POR LO QUE SE PUUDO ATENDER MAS REPOTES DE INCENDIOS FORESTALES EN TIEMPO Y FORMA, SE HACE LA ACLARACIÓN QUE POR ERROR SE PUSO EN EL PRESUPUESTO ORIGINAL PROGRAMADO, LA META DEL INDICADOR DE PORCENTAJE DE SIMULACROS ATENDIDOS.

607	PREVENCIÓN Y ATENCIÓN A SINIESTROS Y DESASTRES	ACCIÓN	P	SI	PROGRAMADO ORIGINAL				MODIFICADO				% DE AVANCE TRIMESTRAL	
					PRIMERO	SEGUNDO	TERCERO	CUARTO	ANUAL	PRIMERO	SEGUNDO	TERCERO		CUARTO
	PORCENTAJE DE ACCIONES PARA LA PREVENCIÓN DE ATENCIÓN A SINIESTROS Y DESASTRES.	MET	96.97%	96.97%	96.88%	98.46%	96.97%	96.97%	96.88%	96.88%	98.46%	96.88%	96.88%	88.46%
		NUM	64.00	65.00	64.00	255.00	64.00	64.00	64.00	64.00	255.00	64.00	64.00	56.00
		DEN	66.00	65.00	64.00	84.00	66.00	66.00	66.00	84.00	66.00	66.00	66.00	68.00



Gobierno del Estado de Sonora

GOBIERNO DEL ESTADO DE SONORA

INFORME DE AVANCE PROGRAMÁTICO 2023 PROGRAMA OPERATIVO ANUAL

ETCA-III-04

TRIMESTRE: PRIMERO

CLAVE	NOMBRE DEL INDICADOR	UN. MEDIDA	TPO META	VAL ACUM.	DATOS	PROGRAMADO ORIGINAL						MODIFICADO						REALIZADO												
						PRIMERO		SEGUNDO		TERCERO		CUARTO		ANUAL		PRIMERO		SEGUNDO		TERCERO		CUARTO		ANUAL		PRIMERO	SEGUNDO	TERCERO	CUARTO	% DE AVANCE TRIMESTRAL
						NUM	DEN	NUM	DEN	NUM	DEN	NUM	DEN	NUM	DEN	NUM	DEN	NUM	DEN	NUM	DEN	NUM	DEN							

DEPENDENCIA / ENTIDAD 32 COORDINACIÓN ESTATAL DE PROTECCIÓN CIVIL

EVALUACIÓN CUALITATIVA SE LOGRÓ REALIZAR LA MAYORÍA DE LAS ACCIONES PROGRAMADAS, POR LO QUE SE LOGRÓ QUEDAR LIGERAMENTE POR DEBAJO DE LA META PROGRAMADA, REDUCIENDOSE LOS RIESGOS PARA LA POBLACIÓN, INFRAESTRUCTURA, PLANTA PRODUCTIVA Y PATRIMONIO DE LOS SONORENSES, EN PARTE SINIESTROS Y DESASTRES.

UNIDAD ADMINISTRATIVA 007 DIRECCIÓN DE FONDOS

DECLARATORIAS DE EMERGENCIA Y/O DESASTRE	ATENCIÓN	P	SI	MET NUM	MET DEN	100%	0.00%	100%	1.00	1.00	100%	100.00%	100%	1.00	1.00	100%	0.00%	100%	3.00	3.00	100.00%	0.00%		0.00%			
																						0.00%	0.00	0.00	0.00	0.00%	0.00
																						0.00%	0.00	0.00	0.00	0.00%	0.00

NO SE REALIZARON DECLARATORIAS DE EMERGENCIA O DESASTRE EN EL PRIMER TRIMESTRE.

611 PREVENCIÓN Y MITIGACIÓN DE RIESGOS OCASIONADOS POR FENÓMENOS NATURALES O ANTROPAGÉNICOS

REHABILITACIÓN Y REPOSICIÓN DE POZOS	PROYECTO	A	SI	MET NUM	MET DEN	0.00	0.00	100%	1.00	1.00	100%	100.00%	100%	1.00	1.00	100%	0.00%	100%	2.00	2.00	100.00%	0.00%		0.00%			
																						0.00%	0.00	0.00	0.00	0.00%	0.00
																						0.00%	0.00	0.00	0.00	0.00%	0.00

SE SIGUE EN LA ETAPA DE EVALUACIÓN Y CONTRATACIÓN PARA LA ELABORACIÓN DE LAS OBRAS.

UNIDAD ADMINISTRATIVA 008 DIRECCIÓN JURÍDICA

ACTUALIZACIÓN DEL MARCO JURÍDICO	BOLETÍN	P	SI	MET NUM	MET DEN	100%	1.00	100%	1.00	1.00	100%	100.00%	100%	1.00	1.00	100%	0.00%	100%	4.00	4.00	100.00%	0.00%		0.00%			
																						0.00%	0.00	0.00	0.00	0.00%	0.00
																						0.00%	0.00	0.00	0.00	0.00%	0.00

ESTA EN PROCESO INTERNO LA PUBLICACIÓN DE LAS ACTUALIZACIONES

527 COORDINACIÓN Y VINCULACIÓN INTERINSTITUCIONAL

PORCENTAJE DE CONVENIOS DE COOPERACIÓN EN MATERIA DE PROTECCIÓN CIVIL CELEBRADOS.	CONVENIO	P	SI	MET NUM	MET DEN	100%	1.00	100%	1.00	1.00	100%	100.00%	100%	1.00	1.00	100%	0.00%	100%	4.00	4.00	100.00%	0.00%		0.00%			
																						0.00%	0.00	0.00	0.00	0.00%	0.00
																						0.00%	0.00	0.00	0.00	0.00%	0.00

EVALUACIÓN CUALITATIVA COLABORACIÓN EN MATERIA DE COORDINACIÓN Y COLABORACIÓN, CAPACITACIÓN, INFORMACIÓN, DIFUSIÓN Y PROMOCIÓN DE LA CULTURA DE PREVENCIÓN Y GESTIÓN INTEGRAL DE RIESGOS

608 NORMATIVIDAD Y DISPOSICIONES LEGALES EN CUMPLIMIENTO DE PROTECCIÓN CIVIL

NORMATIVIDAD Y DISPOSICIONES LEGALES EMITIDAS PARA USO DE SUSTANCIAS EXPLOSIVAS	DICTAMEN	P	SI	MET NUM	MET DEN	100%	2.00	100%	3.00	3.00	100%	100.00%	100%	3.00	3.00	100%	0.00%	100%	5.00	5.00	100.00%	0.00%		0.00%			
																						0.00%	0.00	0.00	0.00	0.00%	0.00
																						0.00%	0.00	0.00	0.00	0.00%	0.00

EVALUACIÓN CUALITATIVA DESIDO A QUE LA ACTIVIDAD MINERA EN EL ESTADO SE ENCUENTRA EN UNA FASE DE RECUPERACIÓN, NO SE CUMPLÓ LA META DE ESTE INDICADOR.

646 SERVICIOS EN ATENCIÓN DE ASUNTOS JURÍDICOS.

SERVICIOS EN ATENCIÓN DE ASUNTOS JURÍDICOS	PROCESO	P	SI	MET NUM	MET DEN	100%	3.00	100%	3.00	3.00	100%	100.00%	100%	3.00	3.00	100%	0.00%	100%	12.00	12.00	100.00%	0.00%		133.33%			
																						0.00%	0.00	0.00	0.00	0.00%	0.00
																						0.00%	0.00	0.00	0.00	0.00%	0.00

EVALUACIÓN CUALITATIVA ADECUADA DEFENSA JURÍDICA, AL INVOCAR LOS SUSTENTOS LEGALES Y JUSTIFICACIONES DICTADAS POR ESTA COORDINACIÓN.



Gobierno del  
Estado de Sonora

GOBIERNO DEL ESTADO DE SONORA

ETCA-II-04

TRIMESTRE: PRIMERO  
INFORME DE AVANCE PROGRAMÁTICO 2023  
PROGRAMA OPERATIVO ANUAL

CLAVE	NOMBRE DEL INDICADOR	UNID. MEDIDA	TIPO META	VAL. ACUM.	DATOS	PROGRAMADO ORIGINAL					MODIFICADO					REALIZADO				% DE AVANCE TRIMESTRAL
						PRIMERO	SEGUNDO	TERCERO	CUARTO	ANUAL	PRIMERO	SEGUNDO	TERCERO	CUARTO	ANUAL	PRIMERO	SEGUNDO	TERCERO	CUARTO	

DEPENDENCIA / ENTIDAD 32 COORDINACIÓN ESTATAL DE PROTECCIÓN CIVIL

ASESORÍAS LEGALES REALIZADAS	P	SI	MET NUM	100%	100%	50.00	50.00	50.00	50.00	100.00%	100%	100%	50.00	50.00	50.00	100%	100%	50.00	50.00	200.00	200.00	200.00	50.00	50.00	50.00	84%	0.00%	0.00%	0.00%	0.00%	84.00%
------------------------------	---	----	---------	------	------	-------	-------	-------	-------	---------	------	------	-------	-------	-------	------	------	-------	-------	--------	--------	--------	-------	-------	-------	-----	-------	-------	-------	-------	--------

EVALUACIÓN CUALITATIVA

SE DA CERTeza JURÍDICA PARA LAS PARTES, TANTO PARA EL QUE LA EMITE, COMO PARA LA CIUDADANÍA, DEPENDENCIAS, INSTITUCIONES PÚBLICAS Y PRIVADAS.

PORCENTAJE DE ATENCIÓN DE ASUNTOS JURÍDICOS	P	SI	MET NUM	100%	100%	54.00	54.00	54.00	54.00	100.00%	100%	100%	54.00	54.00	54.00	100%	100%	54.00	54.00	216.00	216.00	216.00	54.00	54.00	54.00	85.19%	0.00%	0.00%	0.00%	0.00%	85.19%
---	---	----	---------	------	------	-------	-------	-------	-------	---------	------	------	-------	-------	-------	------	------	-------	-------	--------	--------	--------	-------	-------	-------	--------	-------	-------	-------	-------	--------

EVALUACIÓN CUALITATIVA

SE DA CERTeza JURÍDICA EN LOS DOCUMENTOS QUE EMITA LA COORDINACIÓN.

UNIDAD ADMINISTRATIVA 009 DIRECCIÓN ADMINISTRATIVA

COORDINACIÓN ADMINISTRATIVA	P	SI	MET NUM	100%	100%	2.00	2.00	2.00	2.00	100.00%	100%	100%	2.00	2.00	2.00	100%	100%	2.00	2.00	5.00	5.00	5.00	2.00	2.00	2.00	100%	0.00%	0.00%	0.00%	0.00%	100.00%
-----------------------------	---	----	---------	------	------	------	------	------	------	---------	------	------	------	------	------	------	------	------	------	------	------	------	------	------	------	------	-------	-------	-------	-------	---------

EVALUACIÓN CUALITATIVA

SE PRESENTA MEDIANTE OFICIO CEPC EL CUARTO INFORME TRIMESTRAL 2022 Y CUENTA PÚBLICA 2022.

PORCENTAJE DE ACCIONES DE CAPACITACIÓN DEL PERSONAL REFERENTES AL MARCO OPERATIVO, MARCO JURÍDICO Y ADMINISTRACIÓN	P	SI	MET NUM	100%	100%	6.00	6.00	6.00	6.00	100.00%	100%	100%	6.00	6.00	6.00	100%	100%	6.00	6.00	23.00	23.00	23.00	6.00	6.00	6.00	100%	0.00%	0.00%	0.00%	0.00%	100.00%
--	---	----	---------	------	------	------	------	------	------	---------	------	------	------	------	------	------	------	------	------	-------	-------	-------	------	------	------	------	-------	-------	-------	-------	---------

EVALUACIÓN CUALITATIVA

AL REALIZAR ESTA ACTIVIDAD SE LOGRA FORTALECER LAS ACCIONES QUE REPERCUTEN EN LAS DISTINTAS UNIDADES ADMINISTRATIVAS DE LA COORDINACIÓN ESTATAL DE PROTECCIÓN CIVIL, MEJORANDO CON ELLO LOS PROCESOS Y EFICIENCIA EN LOS MISMOS.

PORCENTAJE DE SESIONES DE LA JUNTA DIRECTIVA	P	SI	MET NUM	100%	100%	1.00	1.00	1.00	1.00	100.00%	100%	100%	1.00	1.00	1.00	100%	100%	1.00	1.00	4.00	4.00	4.00	1.00	1.00	1.00	200%	0.00%	0.00%	0.00%	0.00%	200.00%
--	---	----	---------	------	------	------	------	------	------	---------	------	------	------	------	------	------	------	------	------	------	------	------	------	------	------	------	-------	-------	-------	-------	---------

EVALUACIÓN CUALITATIVA

SE CUMPLÓ CON LA META PROYECTADA, LLEVÁNDOSE A CABO 2 SESIONES EXTRAORDINARIAS EN EL PRIMER TRIMESTRE, POR ASÍ REQUERIRLO LA DELICADEZA DE LOS ASUNTOS.

ACTIVIDADES REALIZADAS PARA EL FORTALECIMIENTO DE LOS PROCESOS ADMINISTRATIVOS	P	SI	MET NUM	100%	100%	32.00	32.00	32.00	32.00	100.00%	100%	100%	32.00	32.00	32.00	100%	100%	32.00	32.00	127.00	127.00	127.00	32.00	32.00	32.00	56.25%	0.00%	0.00%	0.00%	0.00%	56.25%
--	---	----	---------	------	------	-------	-------	-------	-------	---------	------	------	-------	-------	-------	------	------	-------	-------	--------	--------	--------	-------	-------	-------	--------	-------	-------	-------	-------	--------

EVALUACIÓN CUALITATIVA

EXISTE UN CONTROL Y PROCEDIMIENTOS DEBIDAMENTE HECHOS EN LA IMPLEMENTACIÓN DE LOS PROGRAMAS DE LA COORDINACIÓN ESTATAL DE PROTECCIÓN CIVIL.

UNIDAD ADMINISTRATIVA 010 UNIDAD DE GÉNERO

CAPACITACIONES Y ACCIONES EN MATERIA DE PROTECCIÓN CIVIL	P	SI	MET NUM	100%	100%	2.00	2.00	2.00	2.00	100.00%	100%	100%	2.00	2.00	2.00	100%	100%	2.00	2.00	9.00	9.00	9.00	2.00	2.00	2.00	0.00%	0.00%	0.00%	0.00%	0.00%	0.00%
--	---	----	---------	------	------	------	------	------	------	---------	------	------	------	------	------	------	------	------	------	------	------	------	------	------	------	-------	-------	-------	-------	-------	-------

EVALUACIÓN CUALITATIVA

EXISTE UN CONTROL Y PROCEDIMIENTOS DEBIDAMENTE HECHOS EN LA IMPLEMENTACIÓN DE LOS PROGRAMAS DE LA COORDINACIÓN ESTATAL DE PROTECCIÓN CIVIL.



Gobierno del  
Estado de Sonora

**GOBIERNO DEL ESTADO DE SONORA**

ETCA-III-04

**INFORME DE AVANCE PROGRAMÁTICO 2023  
PROGRAMA OPERATIVO ANUAL**

TRIMESTRE: PRIMERO

CLAVE	NOMBRE DEL INDICADOR	UNID. MEDIDA	TIPO META	VAL. ACUM.	PROGRAMADO ORIGINAL				MODIFICADO				% DE AVANCE TRIMESTRAL
					PRIMERO	SEGUNDO	TERCERO	CUARTO	ANUAL	PRIMERO	SEGUNDO	TERCERO	

**DEPENDENCIA / ENTIDAD 32 COORDINACIÓN ESTATAL DE PROTECCIÓN CIVIL**

EVALUACIÓN CUALITATIVA												
NO SE CUMPLIÓ CON LA META PROGRAMADA DEBIDO A QUE HUBO CAMBIO DE RESPONSABLE DE LA UNIDAD DE IGUALDAD DE GÉNERO Y EL INSTITUTO SONorenSE DE LA MUJER INFORMÓ QUE A SU VEZ ELLOS SE ENCUENTRAN EN PROCESO DE ELABORACIÓN DEL CÁTALOGO DE CAPACITACIONES 2023												

**UNIDAD ADMINISTRATIVA 011 UNIDAD DE MEJORA REGULATORIA**

287	COORDINACIÓN ADMINISTRATIVA	ACCIÓN	A	SI	MET				ANUAL				100.00%						
					NUM	DEN	PRIMERO	SEGUNDO	TERCERO	CUARTO	ANUAL	PRIMERO		SEGUNDO	TERCERO	CUARTO			
		ACCIONES PARA FORTALECER EL USO REFERENCIAL A LOS PROCESOS Y PROCEDIMIENTOS			1.00	1.00	1.00	1.00	4.00	1.00	1.00	1.00	1.00	4.00	1.00	0.00	0.00	0.00	100.00%

**UNIDAD ADMINISTRATIVA 012 UNIDAD DE TRANSPARENCIA**

EVALUACIÓN CUALITATIVA												
SE CUMPLIÓ EN TIEMPO Y EN FORMA CON LAS SOLICITUDES QUE LLEGARON. NO SE CUMPLIÓ LA META PROGRAMADA DEBIDO A QUE SE REALIZA CON LA ESTADÍSTICA DE SOLICITUDES RECIBIDAS EL AÑO ANTERIOR.												

**UNIDAD ADMINISTRATIVA 013 DIRECCIÓN DE SEGUIMIENTO**

EVALUACIÓN CUALITATIVA												
SE REALIZA LA MEDICIÓN UNA VEZ AL AÑO, EN EL ÚLTIMO TRIMESTRE.												

608	NORMATIVIDAD Y DISPOSICIONES LEGALES EN CUMPLIMIENTO DE PROTECCIÓN CIVIL	DICTAMEN	A	SI	MET				ANUAL				50.00%						
					NUM	DEN	PRIMERO	SEGUNDO	TERCERO	CUARTO	ANUAL	PRIMERO		SEGUNDO	TERCERO	CUARTO			
		USO DE SUSTANCIAS EXPLOSIVAS			2.00	2.00	3.00	3.00	10.00	2.00	2.00	2.00	2.00	10.00	1.00	0.00	0.00	0.00	50.00%

EVALUACIÓN CUALITATIVA												
DEBIDO A QUE LA ACTIVIDAD MINERA EN EL ESTADO SE ENCUENTRA EN UNA FASE DE RECUPERACIÓN, NO SE CUMPLIÓ LA META DE ESTE INDICADOR												

287	COORDINACIÓN ADMINISTRATIVA	EVALUACIÓN	P	SI	MET				ANUAL				0.00%						
					NUM	DEN	PRIMERO	SEGUNDO	TERCERO	CUARTO	ANUAL	PRIMERO		SEGUNDO	TERCERO	CUARTO			
		REGISTRO			0.00%	0.00%	0.00%	0.00%	0.00%	0.00%	0.00%	0.00%	0.00%	0.00%	0.00%	0.00%	0.00%	0.00%	0.00%

EVALUACIÓN CUALITATIVA												
SE REALIZA LA MEDICIÓN UNA VEZ AL AÑO, EN EL ÚLTIMO TRIMESTRE.												

608	NORMATIVIDAD Y DISPOSICIONES LEGALES EN CUMPLIMIENTO DE PROTECCIÓN CIVIL	REGISTRO	P	SI	MET				ANUAL				160.00%						
					NUM	DEN	PRIMERO	SEGUNDO	TERCERO	CUARTO	ANUAL	PRIMERO		SEGUNDO	TERCERO	CUARTO			
		EN MATERIA DE PROTECCIÓN CIVIL			83.33%	5.00	6.00	5.00	83.33%	0.00%	0.00%	0.00%	0.00%	83.33%	133.33%	0.00%	0.00%	0.00%	160.00%

*[Handwritten signature]*



Gobierno del  
Estado de Sonora

GOBIERNO DEL ESTADO DE SONORA

ETCA-II-04

INFORME DE AVANCE PROGRAMÁTICO 2023  
PROGRAMA OPERATIVO ANUAL

TRIMESTRE: PRIMERO

CLAVE	NOMBRE DEL INDICADOR	UNID. MEDIDA	TPO META	VAL. ACUM.	PROGRAMADO ORIGINAL				MODIFICADO				REALIZADO				% DE AVANCE TRIMESTRAL
					PRIMERO	SEGUNDO	TERCERO	CUARTO	ANUAL	PRIMERO	SEGUNDO	TERCERO	CUARTO	ANUAL	PRIMERO	SEGUNDO	

DEPENDENCIA / ENTIDAD 32 COORDINACIÓN ESTATAL DE PROTECCIÓN CIVIL

EVALUACIÓN CUALITATIVA

SE CUMPLE LA META PARA EL PRIMER TRIMESTRE LO QUE PERMITE A LAS EMPRESAS ESPECIALIZADAS OFRECER A INICIOS DE AÑO SUS SERVICIOS EN MATERIA DE PROTECCIÓN CIVIL A SUJETOS OBLIGADOS, YA QUE LOS SUJETOS OBLIGADOS DEBEN PRESENTAR SUS PROGRAMAS INTERNOS DURANTE EL PRIMER TRIMESTRE DEL AÑO.

PORCENTAJE DE EMPRESAS ESPECIALIZADAS EN PROPORCIONAR SERVICIOS EN MATERIA DE PROTECCIÓN CIVIL QUE SE OBTENDRÓN SU REGISTRO	MET NUM DEN	SI	P	REGISTRO	PROGRAMADO ORIGINAL				MODIFICADO				REALIZADO							
					PRIMERO	SEGUNDO	TERCERO	CUARTO	ANUAL	PRIMERO	SEGUNDO	TERCERO	CUARTO	ANUAL	PRIMERO	SEGUNDO	TERCERO	CUARTO		
	100%	90%	100%	97.50%	0.00%	0.00%	0.00%	0.00%	97.50%	100%	90%	0.00%	0.00%	0.00%	97.50%	116.67%	0.00%	0.00%	0.00%	0.00%
	80.00	18.00	80.00	73.00	0.00	0.00	0.00	0.00	73.00	80.00	18.00	0.00	0.00	0.00	78.00	70.00	0.00	0.00	0.00	0.00
	60.00	20.00	60.00	80.00	0.00	0.00	0.00	0.00	80.00	60.00	20.00	0.00	0.00	0.00	80.00	60.00	0.00	0.00	0.00	0.00

EVALUACIÓN CUALITATIVA

CONFORME LO ESTIPULA LA LEY DE PROTECCIÓN CIVIL PARA EL ESTADO DE SONORA, BASADO EN LOS REQUISITOS ESTABLECIDOS PARA LAS EMPRESAS ESPECIALIZADAS, SE HAN INGRESADO DIVERSOS TRÁMITES DE REVALIDACIÓN DEL REGISTRO, LA GRAN MAYORÍA DURANTE EL PRIMER TRIMESTRE DEL AÑO, YA QUE SON CONSCIENTES DE QUE ESTE TRÁMITE DEBE SER AL INICIO DE AÑO PARA PODER OFRECER LOS SERVICIOS A SUJETOS OBLIGADOS.

**Coordinación Estatal de Protección Civil**  
**Indicadores de Postura Fiscal**  
 Del 01 de enero al 31 de marzo de 2023  
 (Cifras en Pesos)

ETCA-IV-01

**INFORME TRIMESTRAL: PRIMERO**

Concepto	Estimado/Aprobado	Devengado	Recaudado/Pagado
<b>I. Ingresos Presupuestarios</b>	<b>83,720,582.00</b>	<b>13,432,106.62</b>	<b>13,432,106.62</b>
1. Ingresos Gobierno de la Entidad Federativa	0.00	0.00	0.00
2. Ingresos Sector Paraestatal	83,720,582.00	13,432,106.62	13,432,106.62
<b>II. Egresos Presupuestarios ( II= 3+4 )</b>	<b>83,720,582.00</b>	<b>14,657,047.53</b>	<b>14,657,047.53</b>
3. Egresos del Gobierno de la Entidad Federativa	0.00	0.00	0.00
4. Egresos del Sector Paraestatal	83,720,582.00	14,657,047.53	14,657,047.53
<b>III. Balance Presupuestario (Superávit o Déficit) (III= I-II)</b>	<b>0.00</b>	<b>-1,224,940.91</b>	<b>-1,224,940.91</b>
<b>Concepto</b>	<b>Estimado/Aprobado</b>	<b>Devengado</b>	<b>Recaudado/Pagado</b>
<b>III. Balance Presupuestario (Superávit o Déficit)</b>	0.00	-1,224,940.91	-1,224,940.91
<b>IV. Interés, Comisiones y Gastos de la Deuda</b>			
<b>V. Balance Primario (superávit o Déficit) (V= III+IV)</b>	0.00	-1,224,940.91	-1,224,940.91
<b>Concepto</b>	<b>Estimado/Aprobado</b>	<b>Devengado</b>	<b>Recaudado/Pagado</b>
<b>A. Financiamiento</b>			
<b>B. Amortización de la Deuda</b>			
<b>C. Financiamiento Neto</b>	0.00	0.00	0.00

\_\_\_\_\_  
 MTRO. DAVID ALEJANDRO CÓRDOVA DUARTE  
 DIRECTOR ADMINISTRATIVO

\_\_\_\_\_  
 LIC. JUAN MANUEL GONZALEZ ALVARADO  
 COORDINADOR ESTATAL DE PROTECCION CIVIL

*Handwritten signature or initials in blue ink.*

**Coordinación Estatal de Protección Civil**  
**Balance Presupuestario - LDF**  
**Del 01 de enero al 31 de marzo de 2023**  
**(PESOS)**

**ETCA-IV-02**

**INFORME TRIMESTRAL: PRIMERO**


Concepto (c)	Estimado/ Aprobado (d)	Devengado	Recaudado/ Pagado
<b>A. Ingresos Totales (A = A1+A2+A3)</b>	83,720,582	13,432,107	13,432,107
A1. Ingresos de Libre Disposición	83,720,582	13,432,107	13,432,107
A2. Transferencias Federales Etiquetadas	-	-	-
A3. Financiamiento Neto	-	-	-
<b>B. Egresos Presupuestarios<sup>1</sup> (B = B1+B2)</b>	83,720,582	14,657,048	14,657,048
B1. Gasto No Etiquetado (sin incluir Amortización de la Deuda Pública)	83,720,582	14,657,048	14,657,048
B2. Gasto Etiquetado (sin incluir Amortización de la Deuda Pública)	-	-	-
<b>C. Remanentes del Ejercicio Anterior (C = C1 + C2)</b>	-	-	-
C1. Remanentes de Ingresos de Libre Disposición aplicados en el periodo	-	-	-
C2. Remanentes de Transferencias Federales Etiquetadas aplicados en el periodo	-	-	-
<b>I. Balance Presupuestario (I = A - B + C)</b>	-	1,224,941	1,224,941
<b>II. Balance Presupuestario sin Financiamiento Neto (II = I - A3)</b>	-	1,224,941	1,224,941
<b>III. Balance Presupuestario sin Financiamiento Neto y sin Remanentes del Ejercicio Anterior (III= II - C)</b>	-	1,224,941	1,224,941

Concepto	Aprobado	Devengado	Pagado
<b>E. Intereses, Comisiones y Gastos de la Deuda (E = E1+E2)</b>	-	-	-
E1. Intereses, Comisiones y Gastos de la Deuda con Gasto No Etiquetado	-	-	-
E2. Intereses, Comisiones y Gastos de la Deuda con Gasto Etiquetado	-	-	-
<b>IV. Balance Primario (IV = III + E)</b>	-	1,224,941	1,224,941

Concepto	Estimado/ Aprobado	Devengado	Recaudado/ Pagado
<b>F. Financiamiento (F = F1 + F2)</b>	-	-	-
F1. Financiamiento con Fuente de Pago de Ingresos de Libre Disposición	-	-	-
F2. Financiamiento con Fuente de Pago de Transferencias Federales Etiquetadas	-	-	-
<b>G. Amortización de la Deuda (G = G1 + G2)</b>	-	-	-
G1. Amortización de la Deuda Pública con Gasto No Etiquetado	-	-	-
G2. Amortización de la Deuda Pública con Gasto Etiquetado	-	-	-
<b>A3. Financiamiento Neto (A3 = F - G)</b>	-	-	-

Concepto	Estimado/ Aprobado	Devengado	Recaudado/ Pagado
A1. Ingresos de Libre Disposición	83,720,582	13,432,107	13,432,107
A3.1 Financiamiento Neto con Fuente de Pago de Ingresos de Libre Disposición (A3.1 = F1 - G1)	-	-	-
F1. Financiamiento con Fuente de Pago de Ingresos de Libre Disposición	-	-	-
G1. Amortización de la Deuda Pública con Gasto No Etiquetado	-	-	-
B1. Gasto No Etiquetado (sin incluir Amortización de la Deuda Pública)	83,720,582	14,657,048	14,657,048
C1. Remanentes de Ingresos de Libre Disposición aplicados en el periodo			
<b>V. Balance Presupuestario de Recursos Disponibles (V = A1 + A3.1 - B 1 + C1)</b>	-	1,224,941	1,224,941
<b>VI. Balance Presupuestario de Recursos Disponibles sin Financiamiento Neto (VI = V - A3.1)</b>	-	1,224,941	1,224,941

Concepto	Estimado/ Aprobado	Devengado	Recaudado/ Pagado
A2. Transferencias Federales Etiquetadas	-	-	-
A3.2 Financiamiento Neto con Fuente de Pago de Transferencias Federales Etiquetadas (A3.2 = F2 - G2)	-	-	-
F2. Financiamiento con Fuente de Pago de Transferencias Federales Etiquetadas	-	-	-
G2. Amortización de la Deuda Pública con Gasto Etiquetado	-	-	-
B2. Gasto Etiquetado (sin incluir Amortización de la Deuda Pública)	-	-	-
C2. Remanentes de Transferencias Federales Etiquetadas aplicados en el periodo			
<b>VII. Balance Presupuestario de Recursos Etiquetados (VII = A2 + A3.2 - B2 + C2)</b>	-	-	-
<b>VIII. Balance Presupuestario de Recursos Etiquetados sin Financiamiento Neto (VIII = VII - A3.2)</b>	-	-	-

  
 MTRO. DAVID ALEJANDRO CORDOVA DUARTE  
 DIRECTOR ADMINISTRATIVO

  
 LIC. JUAN MANUEL GONZÁLEZ ALVARADO  
 COORDINADOR ESTATAL DE PROTECCION CIVIL






**Coordinación Estatal de Protección Civil**  
**Relación de Cuentas Bancarias Productivas Específicas**  
**Del 01 de enero al 31 de marzo de 2023**  
**(pesos)**

**ETCA-IV-03**

**INFORME TRIMESTRAL: PRIMERO**

Fondo, Programa o Convenio	Datos de la Cuenta Bancaria	
	Institución Bancaria	Número de Cuenta
1      Gasto Operativo	Banco Santander (México) S.A. de C.V.	65-50711062-8
2      FOPREDENES	Banco Mercantil del Norte de S.A	1196974023
3      FONDOS	Banco Mercantil del Norte de S.A	1196974032
4		
5		
6		
7		
8		
9		
10		

"Bajo protesta de decir verdad declaramos que los Estados Financieros y sus Notas, son razonablemente correctos y son responsabilidad del emisor"

  
 MTRO. DAVID ALEJANDRO CÓRDOVA DUARTE  
 DIRECTOR ADMINISTRATIVO

  
 LIC. JUAN MANUEL GONZÁLEZ ALVARADO  
 COORDINADOR ESTATAL DE PROTECCION CIVIL



Coordinación Estatal de Protección Civil  
**CLASIFICACION ECONOMICA DE LOS INGRESOS, DE LOS GASTOS Y DEL FINANCIAMIENTO**  
 Al 31 de Marzo de 2023

ETCA-IV-06

**INFORME TRIMESTRAL: PRIMERO**

Código	Concepto	
<b>1</b>	<b>INGRESOS</b>	<b>12,180,747.11</b>
<b>1.1</b>	<b>INGRESOS CORRIENTES</b>	<b>13,432,106.62</b>
<b>1.1.1</b>	<b>Impuestos</b>	-
<b>1.1.1.1</b>	<b>Impuesto sobre el Ingreso, las Utilidades y las Ganancias de Capital</b>	-
<b>1.1.1.1.1</b>	<i>De Personas Físicas</i>	-
<b>1.1.1.1.1.1</b>	Impuesto sobre los Ingresos	-
<b>1.1.1.1.2</b>	<i>De Empresas y Otras Corporaciones (Personas Morales)</i>	-
<b>1.1.1.1.2.1</b>	Impuesto sobre los Ingresos	-
<b>1.1.1.1.3</b>	<i>No Clasificables</i>	-
<b>1.1.1.2</b>	<b>Impuesto sobre Nómina y la Fuerza de Trabajo</b>	-
<b>1.1.1.2.1</b>	Impuesto sobre Nómina y Asimilables	-
<b>1.1.1.3</b>	<b>Impuesto sobre la Propiedad</b>	-
<b>1.1.1.4</b>	<b>Impuesto sobre los Bienes y Servicios</b>	-
<b>1.1.1.4.1</b>	Impuesto sobre la Producción, el Consumo y las Transacciones	-
<b>1.1.1.4.1.1</b>	Impuesto al Valor Agregado	-
<b>1.1.1.4.1.2</b>	Impuesto especial sobre Producción y Servicios	-
<b>1.1.1.4.1.3</b>	Otros Impuestos Sobre Bienes y Servicios	-
<b>1.1.1.5</b>	<b>Impuesto sobre el Comercio y las Transacciones Internacionales / Comercio Exterior</b>	-
<b>1.1.1.5.1</b>	Impuesto a la Importación	-
<b>1.1.1.5.2</b>	Impuesto a la Exportación	-
<b>1.1.1.6</b>	<b>Impuestos Ecológicos</b>	-
<b>1.1.1.7</b>	<b>Impuesto a los Rendimientos Petroleros</b>	-
<b>1.1.1.8</b>	<b>Otros Impuestos</b>	-
<b>1.1.1.9</b>	<b>Accesorios</b>	-
<b>1.1.2</b>	<b>Contribuciones a la Seguridad Social</b>	-
<b>1.1.2.1</b>	Contribuciones de los Empleados	-
<b>1.1.2.2</b>	Contribuciones de los Empleadores	-
<b>1.1.2.3</b>	Contribuciones de los Trabajadores Por Cuenta Propia o No Empleados	-
<b>1.1.2.4</b>	Contribuciones no Clasificables	-
<b>1.1.3</b>	<b>Contribuciones de Mejoras</b>	-
<b>1.1.4</b>	<b>Derechos, Productos y Aprovechamientos Corrientes</b>	-
<b>1.1.4.1</b>	Derechos No Incluidos en Otros Conceptos	-
<b>1.1.4.2</b>	Productos Corrientes No Incluidos en Otros Conceptos	-
<b>1.1.4.3</b>	Aprovechamientos Corrientes No Incluidos en Otros Conceptos	-
<b>1.1.5</b>	<b>Rentas de la Propiedad</b>	-
<b>1.1.5.1</b>	Intereses	-
<b>1.1.5.1.1</b>	Internos	-
<b>1.1.5.1.2</b>	Externos	-
<b>1.1.5.2</b>	Dividendos y Retiros de las Cuasisociedades	-
<b>1.1.5.3</b>	Arrendamiento de Tierras y Terrenos	-
<b>1.1.5.4</b>	Otros	-
<b>1.1.6</b>	<b>Venta de Bienes y Servicios de Entidades del Gobierno General / Ingresos de Explotación de Entidades Empresariales</b>	-
<b>1.1.6.1</b>	Venta de Establecimientos No de Mercado	-
<b>1.1.6.2</b>	Venta de Establecimientos de Mercado	-
<b>1.1.6.3</b>	Derechos Administrativos	-
<b>1.1.7</b>	<b>Subsidios y Subvenciones Recibidos por Entidades Empresariales Públicas</b>	-
<b>1.1.7.1</b>	Subsidios y Subvenciones Recibidos por Entidades Empresariales Públicas No Financieras	-
<b>1.1.7.2</b>	Subsidios y Subvenciones Recibidos por Entidades Empresariales Públicas Financieras	-
<b>1.1.8</b>	<b>Transferencias, Asignaciones y Donativos Corrientes Recibidos</b>	<b>13,432,106.62</b>
<b>1.1.8.1</b>	Del Sector Privado	-
<b>1.1.8.2</b>	Del Sector Público	<b>13,432,106.62</b>
<b>1.1.8.2.1</b>	De la Federación	-
<b>1.1.8.2.1.1</b>	Transferencias Internas y Asignaciones	-
<b>1.1.8.2.1.2</b>	Transferencias del Resto del Sector Público	-
<b>1.1.8.2.1.3</b>	Pensiones y Jubilaciones	-
<b>1.1.8.2.1.4</b>	Transferencias de Fideicomisos, Mandatos y Contratos Análogos	-
<b>1.1.8.2.2</b>	De Entidades Federativas	<b>13,432,106.62</b>

Código	Concepto	
1.1.8.2.3	De Municipios	-
1.1.8.3	Del Sector Externo	-
1.1.8.3.1	De Gobiernos Extranjeros	-
1.1.8.3.2	De Organismos Internacionales	-
1.1.8.3.3	Del Sector Privado Externo	-
1.1.9	Participaciones	-
1.2	<b>INGRESOS DE CAPITAL</b>	1,251,359.51
1.2.1	<b>Venta (Disposición) de Activos</b>	-
1.2.1.1	Venta de Activos Fijos	-
1.2.1.2	Venta de Objetos de Valor	-
1.2.1.3	Venta de Activos No Producidos	-
1.2.2	<b>Disminución de Existencias</b>	-
1.2.2.1	Materiales y Suministros	-
1.2.2.2	Materias Primas	-
1.2.2.3	Trabajos en Curso	-
1.2.2.4	Bienes Terminados	-
1.2.2.5	Bienes para venta	-
1.2.2.6	Bienes en tránsito	-
1.2.2.7	Existencias de Material de Seguridad y Defensa	-
1.2.3	<b>Incremento de la Depreciación, Amortización, Estimaciones y Provisiones Acumuladas</b>	1,251,359.51
1.2.3.1	Depreciación y Amortización	1,251,359.51
1.2.3.2	Estimaciones por Deterioro de Inventarios	-
1.2.3.3	Otras Estimaciones por pérdida o deterioro	-
1.2.3.4	Provisiones	-
1.2.4	<b>Transferencias, Asignaciones y Donativos de Capital Recibidas</b>	-
1.2.4.1	Del Sector Privado	-
1.2.4.2	Del Sector Público	-
1.2.4.2.1	De la Federación	-
1.2.4.2.1.1	Transferencias Internas y Asignaciones	-
1.2.4.2.1.2	Transferencias del Resto del Sector Público	-
1.2.4.2.1.3	Pensiones y Jubilaciones	-
1.2.4.2.1.4	Transferencias de Fideicomisos, Mandatos y Contratos Análogos	-
1.2.4.2.2	De Entidades Federativas	-
1.2.4.2.3	De Municipios	-
1.2.4.3	Del Sector Externo	-
1.2.4.3.1	De Gobiernos Extranjeros	-
1.2.4.3.2	De Organismos Internacionales	-
1.2.4.3.3	Del Sector Privado Externo	-
1.2.5	<b>Recuperación de Inversiones Financieras Realizadas con Fines de Política</b>	-
1.2.5.1	Venta de Acciones y Participaciones de Capital Adquiridas con Fines de Política	-
1.2.5.2	Valores Representativos de Deuda Adquiridos con Fines de Política	-
1.2.5.3	Venta de Obligaciones Negociables Adquiridas con Fines de Política	-
1.2.5.4	Recuperación de Préstamos Realizados con Fines de Política	-
	<b>TOTAL DE INGRESOS</b>	12,180,747.11
2	<b>GASTOS</b>	9,794,167.46
2.1	<b>GASTOS CORRIENTES</b>	9,794,167.46
2.1.1	<b>Gastos de Consumo de los Entes del Gobierno General/ Gastos de Explotación de las Entidades Empresariales</b>	9,794,167.46
2.1.1.1	Remuneraciones	11,015,366.97
2.1.1.1.1	Sueldos y Salarios	11,015,258.21
2.1.1.1.2	Contribuciones Sociales	108.76
2.1.1.1.3	Impuestos sobre Nóminas	-
2.1.1.2	Compra de Bienes y Servicios	30,160.00
2.1.1.3	Variación de Existencias (Disminución (+) Incremento (-))	-
2.1.1.4	Depreciación y Amortización	1,251,359.51
2.1.1.5	Estimaciones por Deterioro de Inventarios	-
2.1.1.6	Impuestos sobre los Productos, la Producción y las Importaciones de las Entidades Empresariales	-
2.1.2	<b>Prestaciones de la Seguridad Social (MEFP 6.69)</b>	

Código	Concepto	
<b>2.1.3</b>	<b>Gasto de la Propiedad</b>	-
2.1.3.1	Intereses	-
2.1.3.1.1	Intereses de la Deuda Interna	-
2.1.3.1.2	Intereses de la Deuda Externa	-
2.1.3.2	Gastos de la Propiedad Distintos de Intereses	-
2.1.3.2.1	Dividendos y Retiros de las Cuasisociedades	-
2.1.3.2.2	Arrendamientos de Tierras y Terrenos (MEFP 6.81)	-
<b>2.1.4</b>	<b>Subsidios y Subvenciones a Empresas (MEFP 6.61)</b>	-
2.1.4.1	A Entidades Empresariales del Sector Privado	-
2.1.4.1.1	A Entidades Empresariales no Financieras	-
2.1.4.1.2	A Entidades Empresariales Financieras	-
2.1.4.2	A Entidades Empresariales del Sector Público	-
2.1.4.2.1	A Entidades Empresariales No Financieras	-
2.1.4.2.2	A Entidades Empresariales Financieras	-
<b>2.1.5</b>	<b>Transferencias, Asignaciones y Donativos Corrientes Otorgados</b>	-
<b>2.1.5.1</b>	<b>Al Sector Privado</b>	-
2.1.5.1.1	Ayuda a Personas	-
2.1.5.1.2	Becas	-
2.1.5.1.3	Ayuda a Instituciones	-
2.1.5.1.4	Instituciones de Interés Público	-
2.1.5.1.5	Desastres Naturales	-
2.1.5.1.6	Fideicomisos, Mandatos y Contratos Análogos	-
2.1.5.1.7	Otras	-
<b>2.1.5.2</b>	<b>Al Sector Público</b>	-
2.1.5.2.1	A la Federación	-
2.1.5.2.1.1	Transferencias Internas y Asignaciones	-
2.1.5.2.1.2	Transferencias del Resto del Sector Público	-
2.1.5.2.1.3	Organismos de la Seguridad Social	-
2.1.5.2.1.4	Transferencias de Fideicomisos, Mandatos y Contratos Análogos	-
2.1.5.2.2	A Entidades Federativas	-
2.1.5.2.3	A Municipios	-
<b>2.1.5.3</b>	<b>Al Sector Externo</b>	-
2.1.5.3.1	A Gobiernos Extranjeros	-
2.1.5.3.2	A Organismos Internacionales	-
2.1.5.3.3	Al Sector Privado Externo	-
<b>2.1.6</b>	<b>Impuesto sobre los Ingresos, la Riqueza y Otros a las Entidades Empresariales Públicas</b>	-
<b>2.1.7</b>	<b>Participaciones</b>	-
<b>2.1.8</b>	<b>Provisiones y Otras Estimaciones</b>	-
2.1.8.1	Provisiones a Corto Plazo	-
2.1.8.2	Provisiones a Largo Plazo	-
2.1.8.3	Estimaciones por Pérdida o Deterioro a Corto Plazo	-
2.1.8.4	Estimaciones por Pérdida o Deterioro a Largo Plazo	-
<b>2.2</b>	<b>GASTOS DE CAPITAL</b>	-
<b>2.2.1</b>	<b>Construcciones en Proceso</b>	-
<b>2.2.2</b>	<b>Activos Fijos (Formación Bruta de Capital Fijo)</b>	-
2.2.2.1	Viviendas, Edificios y Estructuras	-
2.2.2.1.1	Viviendas	-
2.2.2.1.2	Edificios No Residenciales	-
2.2.2.1.3	Otras Estructuras	-
2.2.2.2	Maquinaria y Equipo	-
2.2.2.2.1	Equipo de Transporte	-
2.2.2.2.2	Equipo de Tecnología de la Información y Comunicaciones	-
2.2.2.2.3	Otra Maquinaria y Equipo	-
2.2.2.3	Equipo de Defensa y Seguridad	-
2.2.2.4	Activos Biológicos Cultivados	-
2.2.2.4.1	Ganado para Cría, Leche, Tiro, etc., que dan Productos Recurrentes	-
2.2.2.4.2	Árboles, Cultivos y Otras Plantaciones que dan Productos Recurrentes	-
2.2.2.5	Activos Fijos Intangibles	-
2.2.2.5.1	Investigación y Desarrollo	-
2.2.2.5.2	Exploración y Evaluación Minera	-
2.2.2.5.3	Programas de Informática y Base de Datos	-
2.2.2.5.4	Originales para Esparcimiento, Literarios o Artísticos	-
2.2.2.5.5	Otros Activos Fijos Intangibles	-

Código	Concepto	
2.2.3	<b>Incremento de Existencias</b>	-
2.2.3.1	Materiales y Suministros	
2.2.3.2	Materias Primas	
2.2.3.3	Trabajos en Curso	
2.2.3.4	Bienes Terminados	
2.2.3.5	Bienes de Venta	
2.2.3.6	Bienes en Tránsito	
2.2.3.7	Existencias de Materiales de Seguridad y Defensa	
2.2.4	<b>Objetos de Valor</b>	-
2.2.4.1	Metales y Piedras Preciosas	
2.2.4.2	Antigüedades y Otros Objetos de Arte	
2.2.4.3	Otros Objetos de Valor	
2.2.5	<b>Activos No Producidos</b>	-
2.2.5.1	Activos Intangibles No Producidos de Origen Natural	-
2.2.5.1.1	Tierras y Terrenos (MEFP 7.70)	
2.2.5.1.2	Recursos Minerales y Energéticos	
2.2.5.1.3	Recursos Biológicos No Cultivados	
2.2.5.1.4	Recursos Hídricos	
2.2.5.1.5	Otros Activos de Origen Natural	
2.2.5.2	Activos Intangibles No Producidos (MEFP 7.78)	-
2.2.5.2.1	Derechos Patentados	
2.2.5.2.2	Arrendamientos Operativos Comerciales	
2.2.5.2.3	Fondos de Comercio Adquiridos	
2.2.5.2.4	Otros Activos Intangibles No Producidos	
2.2.6	<b>Transferencias y Asignaciones y Donativos de Capital Otorgados</b>	-
2.2.6.1	Al Sector Privado	-
2.2.6.1.1	Ayuda a Personas	
2.2.6.1.2	Ayuda a Instituciones	
2.2.6.1.3	Instituciones de Interés Público	
2.2.6.1.4	Desastres Naturales	
2.2.6.2	Al Sector Público	-
2.2.6.2.1	A la Federación	-
2.1.6.2.1.1	Transferencias Internas y Asignaciones	
2.1.6.2.1.2	Transferencias al resto del sector público	
2.1.6.2.1.3	Transferencias de Fideicomisos, Mandatos y Contratos análogos	
2.2.6.2.2	A Entidades Federativas	
2.2.6.2.3	A Municipios	
2.2.6.3	Al Sector Externo	-
2.2.6.3.1	A Gobiernos Extranjeros	
2.2.6.3.2	A Organismos Internacionales	
2.2.6.3.3	Al Sector Privado Externo	
2.2.7	<b>Inversión Financiera con Fines de Política Económica</b>	-
2.2.7.1	Acciones y Participaciones de Capital	-
2.2.7.1.1	Interna	-
2.2.7.1.1.1	Sector Público	
2.2.7.1.1.2	Sector Privado	
2.2.7.1.2	Externa	
2.2.7.2	Valores Representativos de Deuda Adquiridos con Fines de Política Económica	
2.2.7.3	Obligaciones Negociables Adquiridas con Fines de Política Económica	
2.2.7.4	Concesión de Préstamos	-
2.2.7.4.1	Interna	-
2.2.7.4.1.1	Sector Público	
2.2.7.4.1.2	Sector Privado	
2.2.7.4.2	Externa	
	<b>TOTAL DEL GASTO</b>	<b>9,794,167.46</b>
<b>3</b>	<b>FINANCIAMIENTO</b>	<b>2,140,072.83</b>
<b>3.1</b>	<b>FUENTES FINANCIERAS</b>	<b>2,140,072.83</b>
<b>3.1.1</b>	<b>Disminución de Activos Financieros</b>	<b>1,827,534.52</b>
3.1.1.1	Disminución de Activos Financieros Corrientes (Circulantes)	1,827,534.52
3.1.1.1.1	Disminución de Caja y Bancos (Efectivo y Equivalentes)	1,501,195.34

Código	Concepto	
3.1.1.1.1.1	Efectivo	1,501,195.34
3.1.1.1.1.2	Bancos / Tesorería	-
3.1.1.1.1.3	Bancos / Dependencias y Otros	-
3.1.1.1.1.4	Inversiones Temporales (Hasta 3 meses)	-
3.1.1.1.1.5	Fondos con Afectación Específica	-
3.1.1.1.1.6	Depósitos de Fondos de Terceros en garantía y Administración	-
3.1.1.1.1.7	Otro Efectivo y Equivalentes	-
3.1.1.1.2	Disminución de Inversiones Financieras de Corto Plazo (Derechos a Recibir Efectivo o Equivalentes)	-
3.1.1.1.2.1	Títulos y Valores	
3.1.1.1.2.2	Acciones y Participaciones de Capital	
3.1.1.1.2.3	Otras Inversiones Financieras	
3.1.1.1.3	Disminución de Cuentas por Cobrar	326,339.18
3.1.1.1.3.1	Cuentas por Cobrar	\$285,797.46
3.1.1.1.3.2	Deudores Diversos por Cobrar	\$40,541.72
3.1.1.1.3.3	Ingresos por Recuperar	
3.1.1.1.3.4	Deudores por Anticipos de la Tesorería	
3.1.1.1.4	Disminución de Documentos por Cobrar	-
3.1.1.1.4.1	Otros Derechos a Recibir Efectivo o Equivalentes	
3.1.1.1.5	Recuperación de Préstamos Otorgados de Corto Plazo	
3.1.1.1.6	Disminución de Otros Activos Financieros Corrientes	-
3.1.1.1.6.1	Anticipo a Proveedores por Adquisición de Bienes y Prestación de Servicios	
3.1.1.1.6.2	Anticipo a Proveedores por Adquisición de Bienes Inmuebles y Muebles	
3.1.1.1.6.3	Anticipo a Proveedores por Adquisición de Bienes Intangibles	
3.1.1.1.6.4	Anticipo a Contratistas por Obras Públicas	
3.1.1.1.6.5	Otros Derechos a Recibir Bienes o Servicios	
3.1.1.1.6.6	Disminución de Otros Activos Circulantes	
3.1.1.2	Disminución de Activos Financieros No Corrientes	-
3.1.1.2.1	Recuperación de Inversiones Financieras a Largo Plazo con Fines de Liquidez	-
3.1.1.2.1.1	Venta de Acciones y Participaciones de Capital	-
3.1.1.2.1.1.1	Internos	
3.1.1.2.1.1.2	Externos	
3.1.1.2.1.2	Venta de Títulos y Valores Representativos de la Deuda	
3.1.1.2.1.3	Venta de Obligaciones Negociables	
3.1.1.2.1.4	Recuperación de Préstamos	-
3.1.1.2.1.4.1	Internos	
3.1.1.2.1.4.2	Externos	
3.1.1.2.2	Disminución de Otros Activos Financieros No Corrientes	-
3.1.1.2.2.1	Documentos por Cobrar	
3.1.1.2.2.2	Deudores Diversos	-
3.1.1.2.2.3	Otros Derechos a Recibir Efectivo o Equivalentes	-
3.1.1.2.2.4	Activos Diferidos	
3.1.1.2.2.5	Otros Activos	
3.1.2	<b>Incremento de Pasivos</b>	<b>312,538.31</b>
3.1.2.1	Incremento de Pasivos Corrientes	312,538.31
3.1.2.1.1	Incremento de Cuentas por Pagar	312,538.31
3.1.2.1.1.1	Servicios Personales	
3.1.2.1.1.2	Proveedores por Pagar	11,183.20
3.1.2.1.1.3	Contratistas por Obras Públicas por Pagar	
3.1.2.1.1.4	Participaciones y Aportaciones por Pagar	
3.1.2.1.1.5	Transferencias Otorgadas por Pagar	
3.1.2.1.1.6	Intereses y Comisiones por Pagar	
3.1.2.1.1.7	Retenciones y Contribuciones por Pagar	301,355.11
3.1.2.1.1.8	Devoluciones de Contribuciones por Pagar	
3.1.2.1.1.9	Otras Cuentas por Pagar	
3.1.2.1.2	Incremento de Documentos por Pagar	-
3.1.2.1.2.1	Documentos Comerciales por Pagar	
3.1.2.1.2.2	Documentos con Contratistas por Obras Públicas por Pagar	
3.1.2.1.2.3	Otros Documentos por Pagar	
3.1.2.1.2.4	Títulos y Valores de la Deuda Pública Interna	
3.1.2.1.2.5	Títulos y Valores de la Deuda Pública Externa	
3.1.2.1.3	Conversión de Deuda Pública a Largo Plazo en Porción Circulante	-
3.1.2.1.3.1	Conversión de Títulos y Valores de Largo Plazo en Corto Plazo	-
3.1.2.1.3.1.1	Porción de Corto Plazo de Títulos y Valores de la Deuda Pública Interna de L.P.	

Handwritten marks and initials in blue ink, including a large 'g' and some illegible scribbles.

Código	Concepto	
3.1.2.1.3.1.2	Porción de Corto Plazo de Títulos y Valores de la Deuda Pública Externa de L.P.	
3.1.2.1.3.2	Conversión de Préstamos de Largo Plazo en Corto Plazo	-
3.1.2.1.3.2.1	Porción a Corto Plazo de Préstamos de la Deuda Pública Interna de L.P.	
3.1.2.1.3.2.2	Porción a Corto Plazo de Préstamos de la Deuda Pública Externa de L.P.	
3.1.2.1.4	Incremento de Otros Pasivos de Corto Plazo	-
3.1.2.1.4.1	Pasivos Diferidos	
3.1.2.1.4.2	Fondos y Bienes de Terceros	
3.1.2.1.4.3	Otros Pasivos	
3.1.2.2	Incremento de Pasivo No Corrientes	-
3.1.2.2.1	Incremento de Cuentas por Pagar a Largo Plazo	-
3.1.2.2.1.1	Proveedores por Pagar	
3.1.2.2.1.2	Contratistas por Obras Públicas por Pagar	
3.1.2.2.2	Incremento de Documentos por Pagar a Largo Plazo	-
3.1.2.2.2.1	Documentos Comerciales por Pagar	
3.1.2.2.2.2	Documentos con Contratistas por Obras Públicas por Pagar	
3.1.2.2.2.3	Otros documentos por Pagar	
3.1.2.2.3	Colocación de Títulos y Valores a Largo Plazo	-
3.1.2.2.3.1	Colocación de Títulos y Valores de la Deuda Pública Interna	
3.1.2.2.3.2	Colocación de Títulos y Valores de la Deuda Pública Externa	
3.1.2.2.4	Obtención de Préstamos de la Deuda Pública a Largo Plazo	-
3.1.2.2.4.1	Obtención de Préstamos Internos	
3.1.2.2.4.2	Obtención de Préstamos Externos	
3.1.2.2.5	Incremento de Otros Pasivos a Largo Plazo	-
3.1.2.2.5.1	Pasivos Diferidos	
3.1.2.2.5.2	Fondos y Bienes de Terceros	
3.1.2.2.5.3	Otros Pasivos	
3.1.3	Incremento de Patrimonio	
	<b>TOTAL DE FUENTES FINANCIERAS</b>	<b>2,140,072.83</b>
3.2	<b>APLICACIONES FINANCIERAS (Usos)</b>	-
3.2.1	Incremento de Activos Financieros	-
3.2.1.1	Incremento de Activos Financieros Corrientes (Circulantes)	-
3.2.1.1.1	Incremento de Caja y Bancos (Efectivo y Equivalentes)	-
3.2.1.1.1.1	Efectivo	
3.2.1.1.1.2	Bancos / Tesorería	
3.2.1.1.1.3	Bancos / Dependencias y Otros	
3.2.1.1.1.4	Inversiones Temporales ( Hasta 3 Meses)	
3.2.1.1.1.5	Fondos con Afectación Específica	
3.2.1.1.1.6	Depósitos de Fondo de Terceros en Garantía y/o Administración	
3.2.1.1.1.7	Otro Efectivo y Equivalentes	
3.2.1.1.2	Incremento de Inversiones Financieras de Corto Plazo (Derechos a recibir Efectivo o Equivalentes)	-
3.2.1.1.2.1	Títulos y Valores	
3.2.1.1.2.2	Acciones y Participaciones de Capital	
3.2.1.1.2.3	Otras Inversiones Financieras	
3.2.1.1.3	Incremento de Cuentas por Cobrar	-
3.2.1.1.3.1	Cuentas por Cobrar	
3.2.1.1.3.2	Deudores Diversos por Cobrar	
3.2.1.1.3.3	Ingresos por Recuperar	
3.2.1.1.3.4	Deudores por Anticipos de Tesorería	
3.2.1.1.4	Incremento de Documentos por Cobrar	-
3.2.1.1.4.1	Otros Derechos a Recibir Efectivo o Equivalentes	
3.2.1.1.5	Préstamos Otorgados de Corto Plazo	
3.2.1.1.6	Incremento de Otros Activos Financieros Corrientes	-
3.2.1.1.6.1	Anticipo a Proveedores por Adquisición de Bienes y Prestación de Servicios	
3.2.1.1.6.2	Anticipo a Proveedores por Adquisición de Bienes Inmuebles y Muebles	
3.2.1.1.6.3	Anticipo a Proveedores por Adquisición de Bienes Intangibles	

g  
X  
↙

Código	Concepto	
3.2.1.1.6.4	Anticipo a Contratistas por Obras Públicas	
3.2.1.1.6.5	Otros Derechos a Recibir Bienes y Servicios	
3.2.1.1.6.6	Otros Activos Circulantes	
3.2.1.2	Incremento de Activos Financieros No Corrientes	-
3.2.1.2.1	Inversiones Financieras a Largo Plazo con Fines de Liquidez	-
3.2.1.2.1.1	Compra de Acciones y Participaciones de Capital	-
3.2.1.2.1.1.1	Internos	
3.2.1.2.1.1.2	Externos	
3.2.1.2.1.2	Compra de Títulos y Valores Representativos de la Deuda	
3.2.1.2.1.3	Compra de Obligaciones negociables	
3.2.1.2.1.4	Concesión de Préstamos	-
3.2.1.2.1.4.1	Internos	
3.2.1.2.1.4.2	Externos	
3.2.1.2.2	Incremento de Otros Activos Financieros No Corrientes	-
3.2.1.2.2.1	Documentos por Cobrar	
3.2.1.2.2.2	Deudores Diversos	
3.2.1.2.2.3	Otros Derechos a Recibir Efectivo y Equivalentes	
3.2.1.2.2.4	Activos Diferidos	
3.2.1.2.2.5	Otros Activos	
3.2.2	Disminución de Pasivos	-
3.2.2.1	Disminución de Pasivos Corrientes	-
3.2.2.1.1	Disminución de Cuentas por Pagar	-
3.2.2.1.1.1	Servicios Personales por Pagar	
3.2.2.1.1.2	Proveedores por Pagar	
3.2.2.1.1.3	Contratistas por Obras Públicas por Pagar	
3.2.2.1.1.4	Participaciones y Aportaciones por Pagar	
3.2.2.1.1.5	Transferencias Otorgadas por Pagar	
3.2.2.1.1.6	Intereses y Comisiones y otros gastos de la Deuda Pública por Pagar	
3.2.2.1.1.7	Retenciones y Contribuciones por Pagar	
3.2.2.1.1.8	Devoluciones de la Ley de Ingresos por Pagar	
3.2.2.1.1.9	Otras Cuentas por Pagar	
3.2.2.1.2	Disminución de Documentos por Pagar	-
3.2.2.1.2.1	Documentos Comerciales por Pagar	
3.2.2.1.2.2	Documentos con Contratistas por Obras Públicas por Pagar	
3.2.2.1.2.3	Otros Documentos por Pagar	
3.2.2.1.2.4	Títulos y Valores de la Deuda Pública Interna	
3.2.2.1.2.5	Títulos y Valores de la Deuda Pública Externa	
3.2.2.1.3	Amortización de la Porción Circulante de la Deuda Pública de Largo Plazo	-
3.2.2.1.3.1	Amortización de la Porción Circulante de la Deuda Pública de L.P. en Títulos y Valores	-
3.2.2.1.3.1.1	Amortización de la Porción Circulante de la Deuda Pública Interna de L.P. en Títulos y Valores	
3.2.2.1.3.1.2	Amortización de la Porción de la Deuda Pública Externa de L.P. En Títulos y Valores	
3.2.2.1.3.2	Amortización de la Porción Circulante de la Deuda Pública de L.P. en Préstamos	-
3.2.2.1.3.2.1	Amortización de la Porción Circulante de la Deuda Pública Interna de L.P. en Préstamos	
3.2.2.1.3.2.2	Amortización de la Porción Circulante de la Deuda Pública Externa de L.P. en Préstamos	
3.2.2.1.4	Disminución de Otros Pasivos de Corto Plazo	-
3.2.2.1.4.1	Pasivos Diferidos	
3.2.2.1.4.2	Fondos y Bienes de Terceros en Garantía y/o Administración	
3.2.2.1.4.3	Otros Pasivos	
3.2.2.2	Disminución de Pasivos No Corrientes	-
3.2.2.2.1	Disminución de Cuentas por Pagar a Largo Plazo	-
3.2.2.2.1.1	Proveedores por Pagar	
3.2.2.2.1.2	Contratistas por Obras Públicas por Pagar	
3.2.2.2.2	Disminución de Documentos por Pagar a Largo Plazo	-
3.2.2.2.2.1	Documentos Comerciales por Pagar	
3.2.2.2.2.2	Documentos con Contratistas por Obras Públicas por Pagar	
3.2.2.2.2.3	Otros Documentos por Pagar	
3.2.2.2.3	Conversión de Deuda Pública de Largo Plazo en Porción Circulante	-
3.2.2.2.3.1	Conversión de Títulos y Valores de Largo Plazo en Corto Plazo	-
3.2.2.2.3.1.1	Porción de Corto Plazo de Títulos y Valores de la Deuda Pública Interna	
3.2.2.2.3.1.2	Porción de Corto Plazo de Títulos y Valores de la Deuda Pública Externa	
3.2.2.2.3.2	Conversión de Préstamos de Largo Plazo en Corto Plazo	-
3.2.2.2.3.2.1	Porción a Corto Plazo de Préstamos de la Deuda Pública Interna	
3.2.2.2.3.2.2	Porción a Corto Plazo de Préstamos de la Deuda Pública Externa	
3.2.2.2.4	Disminución de Otros Pasivos de Largo Plazo	-

K  
D



Código	Concepto	
3.2.2.2.4.1	Pasivos Diferidos	
3.2.2.2.4.2	Fondos y Bienes de Terceros en Garantía y/o Administración	
3.2.2.2.4.3	Otros Pasivos	
3.2.3	Disminución de Patrimonio	
	<b>TOTAL APLICACIONES FINANCIERAS</b>	

X\* Refiere a la desagregación que obtuvieron las unidades administrativas o instancias competentes en materia de Contabilidad Gubernamental y de Ingresos, de cada orden de gobierno, del Clasificador por Rubros de Ingresos, armonizado a 2 dígitos, de acuerdo a sus necesidades en tercer y cuarto dígito, Clase y Concepto respectivamente.

X† Refiere a la desagregación que obtuvieron las unidades administrativas o instancias competentes en materia de Contabilidad Gubernamental y de Ingresos, de cada orden de gobierno, del Clasificador por Rubros de Ingresos, armonizado a 2 dígitos, de acuerdo a sus necesidades en tercer y cuarto dígito, Clase y Concepto respectivamente.

*Handwritten signature in blue ink.*

**Sistema Estatal de Evaluación**  
**Análisis de variaciones Programático-Presupuestales**  
**COORDINACION ESTATAL DE PROTECCION CIVIL**  
**Al 31 de Marzo de 2023**  
**(PESOS)**

INFORME TRIMESTRAL: PRIMERO

**1. Justificación de las Modificaciones al Presupuesto Original e Impacto en Metas**

Al 31 de marzo de 2023, se presenta una modificación (ampliación) al presupuesto por \$670,050.00 integrada de la siguiente manera:

Ejercicio del Presupuesto por Partida / Descripción		Egresos Aprobado Anual	Ampliaciones/ (Reducciones)	Egresos Modificado Anual
10000	SERVICIOS PERSONALES	40,932,680.00	-	40,932,680.00
20000	MATERIALES Y SUMINISTROS	2,579,999.96	1,316,305.61	3,896,305.57
30000	SERVICIOS GENERALES	15,207,902.04	932,810.42	16,140,712.46
40000	TRANSFERENCIAS, ASIGNACIONES, SUBSIDIOS Y OTRAS AYUDAS	-	-	-
50000	BIENES MUEBLES, INMUEBLES E INTANGIBLES	-	237,211.70	237,211.70
70000	INVERSIONES FINANCIERAS Y OTRAS PROVISIONES	25,000,000.00	-1,816,277.73	23,183,722.27
<b>Total del Gasto</b>		<b>83,720,582.00</b>	<b>670,050.00</b>	<b>84,390,632.00</b>

*"Cifras preliminares en tanto que son las observadas por la dependencia en el Sistema SAP a la fecha de entrega de su evaluación programática trimestral, en la inteligencia de que cifras que sobre ellas tendrán validez, serán las que se genere como cierre del trimestre a los 30 días posteriores de que este haya concluido, por lo que las mismas pueden diferir de los datos inicialmente observados por la dependencia que reporta su evaluación programática".*

**2. Información Relativa a Fideicomisos Públicos**

La Coordinación Estatal de Protección Civil no cuenta con Fideicomisos Públicos.

**3. Otra Información complementaria que el Ente Público considere conveniente**

El presupuesto autorizado para la Coordinación Estatal de Protección Civil para el presente ejercicio fiscal, y autorizado mediante Decreto no. 91 del Presupuesto de Egresos del Gobierno del Estado de Sonora para el Ejercicio Fiscal 2023, publicado en Tomo CCX Número 52 Secc. IV, publicado el Jueves 29 de diciembre de 2022, en su artículo 13, menciona que se designaron \$83,720,582.00. De dicho importe, lo que realmente se dispone para operar es lo correspondiente al capítulo 2000 Materiales y Suministros y parte del capítulo 3000 Servicios Generales, el cual queda limitado para cubrir contratos y parte de servicios básicos, resultando insuficiente para los gastos de operativos necesarios por la naturaleza de la dependencia.

De acuerdo a lo establecido en el Capítulo II, Artículo 17 del decreto que autoriza la constitución del Fideicomiso Fondo para la Prevención de Desastres Naturales del Estado de Sonora (FOPREDENES), fue creada y activada una cuenta bancaria productiva única con funciones señaladas como Fondo Revolvente en Banco Mercantil del Norte S.A con numero de Cta. 1196974023, el 26 de Julio 2022.

Así mismo, y de acuerdo a lo establecido en el Artículo 16 del decreto que autoriza la constitución del Fideicomiso Fondo de Desastres Naturales del Estado de Sonora (FONDES), fue creada y activada una cuenta bancaria productiva única con funciones señaladas como Fondo Revolvente en Banco Mercantil del Norte S.A con número de Cta. 1196974032, el 26 de Julio 2022.

  
 MTRO. DAVID ALEJANDRO CORDOVA DUARTE  
 DIRECTOR ADMINISTRATIVO

  
 LIC. JUAN MANUEL GONZÁLEZ ALVARADO  
 COORDINADOR ESTATAL DE  
 PROTECCIÓN CIVIL

Coordinación Estatal de Protección Civil  
 Desglose de saldo en Bancos e Inversiones  
 Al 31 de Marzo de 2023  
 (pesos)

Anexo B

INFORME TRIMESTRAL: PRIMERO

Desglose del saldo presentado en el formato ETCA-I-02, en el inciso A2), de la Cuenta: BANCOS/TESORERÍA				
Datos de la Cuenta Bancaria				Tipo de Recurso (1)
	Institución Bancaria	Número de Cuenta	Saldo	
1	Gasto Operativo	Banco Santander (México) S.A. de C.V.	\$ 502,960.67	G.O - ESTATAL
2	FOPREDENES	Banco Mercantil del Norte de S.A	\$ 981,385.83	FOPREDENES
3	FONDES	Banco Mercantil del Norte de S.A	\$ 16,849.35	FONDES
4				
5				
6				
7				
8				
9				
10				
11				
12				
13				
14				
15				
16				
17				
18				
19				
20				
<b>TOTAL \$</b>			<b>1,501,195.85</b>	

"Bajo protesta de decir verdad declaramos que los Estados Financieros y sus Notas, son razonablemente correctos y son responsabilidad del emisor"

1) Tipo de Recurso: Federal o Estatal (incluye Ingresos Propios)

Nota: En caso de que la cuenta bancaria tenga los dos tipos de recursos, presentar dos veces la misma cuenta separando los saldos por tipo de recurso.

Desglose del saldo presentado en el formato ETCA-I-02, en el inciso A4), de la Cuenta: INVERSIONES TEMPORALES (HASTA 3 MESES)				
Datos de la Cuenta Bancaria				Tipo de Recurso (1)
	Institución Bancaria	Número de Cuenta	Saldo	
1	"Nada que informar en este apartado"			
2				
3				
4				
5				
6				
7				
8				
9				
TOTAL			0	

Desglose del saldo presentado en el formato ETCA-I-02, en el inciso B1), de la Cuenta: INVERSIONES FINANCIERAS DE CORTO PLAZO				
Datos de la Cuenta Bancaria				Tipo de Recurso (1)
	Institución Bancaria	Número de Cuenta	Saldo	
1	"Nada que informar en este apartado"			
2				
3				
4				
5				
6				
7				
8				
9				
TOTAL			0	

Desglose del saldo presentado en el formato ETCA-I-02, en el inciso A) del Activo No Circulante, de la Cuenta: INVERSIONES FINANCIERAS A LARGO PLAZO				
Datos de la Cuenta Bancaria				Tipo de Recurso (1)
	Institución Bancaria	Número de Cuenta	Saldo	
1	"Nada que informar en este apartado"			
2				
3				
4				
5				
6				
7				
8				
9				
TOTAL			0	

"Bajo protesta de decir verdad declaramos que los Estados Financieros y sus Notas, son razonablemente correctos y son responsabilidad del emisor"

1) Tipo de Recurso: Federal o Estatal (incluye Ingresos Propios)

Nota: En caso de que la cuenta bancaria tenga los dos tipos de recursos, presentar dos veces la misma cuenta separando los saldos por tipo de recurso.

MTRO. DAVID ALEJANDRO CÓRDOVA DUARTE  
DIRECTOR ADMINISTRATIVO

LIC. JUAN MANUEL GONZÁLEZ ALVARADO  
COORDINADOR ESTATAL DE PROTECCION CIVIL

Clasificación Asignativa	ÁREA FAMILIAR				POSIÓN PRESUPUESTARIA		PRESUPUESTO DE BIENIOS																														
	Realidad	Problemas	Subáreas	Programa Presupuestable	Actividad o Proyecto	Tipo de Beneficiario	Servicio Presupuestado por Categoría	Continuar por Obrero del Cuarto (grupos de trabajo)	Tipo de Obrero	Tipos de Obrero (1=Obrero, 2=Obr. de Capital)	Año de Ejecución del Proyecto	Grupos de Obrero	Grupos de Obrero	Grupos de Obrero	Grupos de Obrero	Grupos de Obrero	Grupos de Obrero	Grupos de Obrero	Grupos de Obrero	Grupos de Obrero	Grupos de Obrero	Aprobado Anual	Ampliaciones / Reducciones	Modificado Anual	Comprometido Acumulado al Periodo	Devengado Acumulado al Periodo	Ejército Acumulado al Periodo	Pagado Acumulado al Periodo									
10400030200	1	7	02	E102E18	46	A	1	11301	1	2023	1	1	AO	13	749022.3	0	749022.3	172609.56	172609.56	172609.56	172609.56	172609.56	172609.56	0	749022.3	172609.56	172609.56	172609.56	172609.56	172609.56	172609.56	172609.56					
10400030200	1	7	02	E102E18	287	A	1	11301	1	2023	1	1	AO	13	863929.11	0	863929.11	0	0	0	0	0	0	0	0	0	863929.11	0	863929.11	0	863929.11	0	863929.11	0	863929.11		
10400030200	1	7	02	E102E18	287	A	1	11301	1	2023	1	1	AO	13	2450654.89	0	2450654.89	0	0	0	0	0	0	0	0	0	2450654.89	0	2450654.89	0	2450654.89	0	2450654.89	0	2450654.89		
10400030200	1	7	02	E102E18	287	A	1	11301	1	2023	1	1	AO	13	205905.84	0	205905.84	0	0	0	0	0	0	0	0	0	205905.84	0	205905.84	0	205905.84	0	205905.84	0	205905.84		
10400030200	1	7	02	E102E18	287	A	1	11301	1	2023	1	1	AO	13	644478.57	0	644478.57	0	0	0	0	0	0	0	0	0	644478.57	0	644478.57	0	644478.57	0	644478.57	0	644478.57		
10400030200	1	7	02	E102E18	607	A	1	11301	1	2023	1	1	AO	13	3886807.3	0	3886807.3	1040082.58	1040082.58	1040082.58	1040082.58	1040082.58	1040082.58	1040082.58	0	3886807.3	1040082.58	1040082.58	1040082.58	1040082.58	1040082.58	1040082.58	1040082.58	1040082.58	1040082.58		
10400030200	1	7	02	E102E18	608	A	1	11301	1	2023	1	1	AO	13	845032.09	0	845032.09	216096.58	216096.58	216096.58	216096.58	216096.58	216096.58	216096.58	0	845032.09	216096.58	216096.58	216096.58	216096.58	216096.58	216096.58	216096.58	216096.58	216096.58		
10400030200	1	7	02	E102E18	608	A	1	11301	1	2023	1	1	AO	13	2231776.33	0	2231776.33	603519.24	603519.24	603519.24	603519.24	603519.24	603519.24	603519.24	0	2231776.33	603519.24	603519.24	603519.24	603519.24	603519.24	603519.24	603519.24	603519.24	603519.24		
10400030200	1	7	02	E102E18	608	A	1	11301	1	2023	1	1	AO	13	1255341.65	0	1255341.65	326279.37	326279.37	326279.37	326279.37	326279.37	326279.37	326279.37	0	1255341.65	326279.37	326279.37	326279.37	326279.37	326279.37	326279.37	326279.37	326279.37	326279.37		
10400030200	1	7	02	E102E18	609	A	1	11301	1	2023	1	1	AO	13	1375877.85	0	1375877.85	429119.56	429119.56	429119.56	429119.56	429119.56	429119.56	429119.56	0	1375877.85	429119.56	429119.56	429119.56	429119.56	429119.56	429119.56	429119.56	429119.56	429119.56		
10400030200	1	7	02	E102E18	612	A	1	11301	1	2023	1	1	AO	13	1262912.83	0	1262912.83	413331.06	413331.06	413331.06	413331.06	413331.06	413331.06	413331.06	0	1262912.83	413331.06	413331.06	413331.06	413331.06	413331.06	413331.06	413331.06	413331.06	413331.06		
10400030200	1	7	02	E102E18	46	A	1	11303	1	2023	1	1	AO	13	44317.28	0	44317.28	0	0	0	0	0	0	0	0	0	44317.28	0	44317.28	0	44317.28	0	44317.28	0	44317.28		
10400030200	1	7	02	E102E18	287	A	1	11303	1	2023	1	1	AO	13	46806.34	0	46806.34	0	0	0	0	0	0	0	0	0	46806.34	0	46806.34	0	46806.34	0	46806.34	0	46806.34		
10400030200	1	7	02	E102E18	287	A	1	11303	1	2023	1	1	AO	13	109568.55	0	109568.55	0	0	0	0	0	0	0	0	0	109568.55	0	109568.55	0	109568.55	0	109568.55	0	109568.55		
10400030200	1	7	02	E102E18	287	A	1	11303	1	2023	1	1	AO	13	68777.98	0	68777.98	0	0	0	0	0	0	0	0	0	68777.98	0	68777.98	0	68777.98	0	68777.98	0	68777.98		
10400030200	1	7	02	E102E18	287	A	1	11303	1	2023	1	1	AO	13	30234.92	0	30234.92	0	0	0	0	0	0	0	0	0	30234.92	0	30234.92	0	30234.92	0	30234.92	0	30234.92		
10400030200	1	7	02	E102E18	607	A	1	11303	1	2023	1	1	AO	13	231613.15	0	231613.15	0	0	0	0	0	0	0	0	0	231613.15	0	231613.15	0	231613.15	0	231613.15	0	231613.15		
10400030200	1	7	02	E102E18	608	A	1	11303	1	2023	1	1	AO	13	79858.3	0	79858.3	0	0	0	0	0	0	0	0	0	79858.3	0	79858.3	0	79858.3	0	79858.3	0	79858.3		
10400030200	1	7	02	E102E18	608	A	1	11303	1	2023	1	1	AO	13	126345.25	0	126345.25	0	0	0	0	0	0	0	0	0	126345.25	0	126345.25	0	126345.25	0	126345.25	0	126345.25		
10400030200	1	7	02	E102E18	608	A	1	11303	1	2023	1	1	AO	13	69998.13	0	69998.13	0	0	0	0	0	0	0	0	0	69998.13	0	69998.13	0	69998.13	0	69998.13	0	69998.13		
10400030200	1	7	02	E102E18	609	A	1	11303	1	2023	1	1	AO	13	136680.51	0	136680.51	0	0	0	0	0	0	0	0	0	136680.51	0	136680.51	0	136680.51	0	136680.51	0	136680.51		
10400030200	1	7	02	E102E18	612	A	1	11303	1	2023	1	1	AO	13	54702.6	0	54702.6	0	0	0	0	0	0	0	0	0	54702.6	0	54702.6	0	54702.6	0	54702.6	0	54702.6		
10400030200	1	7	02	E102E18	46	A	1	11313	1	2023	1	1	AO	13	142326.4	0	142326.4	40248.02	40248.02	40248.02	40248.02	40248.02	40248.02	40248.02	0	142326.4	40248.02	40248.02	40248.02	40248.02	40248.02	40248.02	40248.02	40248.02	40248.02		
10400030200	1	7	02	E102E18	287	A	1	11313	1	2023	1	1	AO	13	175774.87	0	175774.87	30168.47	30168.47	30168.47	30168.47	30168.47	30168.47	30168.47	0	175774.87	30168.47	30168.47	30168.47	30168.47	30168.47	30168.47	30168.47	30168.47	30168.47		
10400030200	1	7	02	E102E18	287	A	1	11313	1	2023	1	1	AO	13	405897.53	0	405897.53	177179.71	177179.71	177179.71	177179.71	177179.71	177179.71	177179.71	0	405897.53	177179.71	177179.71	177179.71	177179.71	177179.71	177179.71	177179.71	177179.71	177179.71		
10400030200	1	7	02	E102E18	287	A	1	11313	1	2023	1	1	AO	13	35466.13	0	35466.13	11337.39	11337.39	11337.39	11337.39	11337.39	11337.39	11337.39	0	35466.13	11337.39	11337.39	11337.39	11337.39	11337.39	11337.39	11337.39	11337.39	11337.39		
10400030200	1	7	02	E102E18	607	A	1	11313	1	2023	1	1	AO	13	112956.11	0	112956.11	36822.43	36822.43	36822.43	36822.43	36822.43	36822.43	36822.43	0	112956.11	36822.43	36822.43	36822.43	36822.43	36822.43	36822.43	36822.43	36822.43	36822.43		
10400030200	1	7	02	E102E18	608	A	1	11313	1	2023	1	1	AO	13	853613.79	0	853613.79	265670.76	265670.76	265670.76	265670.76	265670.76	265670.76	265670.76	0	853613.79	265670.76	265670.76	265670.76	265670.76	265670.76	265670.76	265670.76	265670.76	265670.76		
10400030200	1	7	02	E102E18	608	A	1	11313	1	2023	1	1	AO	13	177995.78	0	177995.78	58104.48	58104.48	58104.48	58104.48	58104.48	58104.48	58104.48	0	177995.78	58104.48	58104.48	58104.48	58104.48	58104.48	58104.48	58104.48	58104.48	58104.48		
10400030200	1	7	02	E102E18	609	A	1	11313	1	2023	1	1	AO	13	481575.39	0	481575.39	144944.43	144944.43	144944.43	144944.43	144944.43	144944.43	144944.43	0	481575.39	144944.43	144944.43	144944.43	144944.43	144944.43	144944.43	144944.43	144944.43	144944.43		
10400030200	1	7	02	E102E18	609	A	1	11313	1	2023	1	1	AO	13	225037.3	0	225037.3	79050.06	79050.06	79050.06	79050.06	79050.06	79050.06	79050.06	0	225037.3	79050.06	79050.06	79050.06	79050.06	79050.06	79050.06	79050.06	79050.06	79050.06		
10400030200	1	7	02	E102E18	612	A	1	11313	1	2023	1	1	AO	13	307057.17	0	307057.17	115306.05	115306.05	115306.05	115306.05	115306.05	115306.05	115306.05	0	307057.17	115306.05	115306.05	115306.05	115306.05	115306.05	115306.05	115306.05	115306.05	115306.05		
10400030200	1	7	02	E102E18	46	A	1	11313	1	2023	1	1	AO	13	243306.6	0	243306.6	93881.78	93881.78	93881.78	93881.78	93881.78	93881.78	93881.78	0	243306.6	93881.78	93881.78	93881.78	93881.78	93881.78	93881.78	93881.78	93881.78	93881.78		
10400030200	1	7	02	E102E18	287	A	1	11301	1	2023	1	1	AO	13	9343.89	0	9343.89	0	0	0	0	0	0	0	0	0	9343.89	0	9343.89	0	9343.89	0	9343.89	0	9343.89	0	9343.89
10400030200	1	7	02	E102E18	287	A	1	11301	1	2023	1	1	AO	13	66900																						

10400030200	1	7	02	E10Z2E18	287	A	1	14103	1	2023	1	1	AO	13	250.74	0	250.74	80.4	80.4	80.4	80.4	80.4	80.4	
10400030200	1	7	02	E10Z2E18	607	A	1	14103	1	2023	1	1	AO	13	1855.88	0	1855.88	1227	1227	1227	1227	1227	1227	
10400030200	1	7	02	E10Z2E18	608	A	1	14103	1	2023	1	1	AO	13	258.62	0	258.62	80.4	80.4	80.4	80.4	80.4	80.4	
10400030200	1	7	02	E10Z2E18	608	A	1	14103	1	2023	1	1	AO	13	989.01	0	989.01	294.8	294.8	294.8	294.8	294.8	294.8	
10400030200	1	7	02	F10Z2E18	608	A	1	14103	1	2023	1	1	AO	13	519.76	0	519.76	160.8	160.8	160.8	160.8	160.8	160.8	
10400030200	1	7	02	E10Z2E18	609	A	1	14103	1	2023	1	1	AO	13	443.09	0	443.09	143.46	143.46	143.46	143.46	143.46	143.46	
10400030200	1	7	02	E10Z2E18	612	A	1	14103	1	2023	1	1	AO	13	531.58	0	531.58	152.92	152.92	152.92	152.92	152.92	152.92	
10400030200	1	7	02	F10Z2E18	46	A	1	14104	1	2023	1	1	AO	13	5848.51	0	5848.51	1845.56	1845.56	1845.56	1845.56	1845.56	1845.56	
10400030200	1	7	02	E10Z2E18	287	A	1	14104	1	2023	1	1	AO	13	1570.16	0	1570.16	481.94	481.94	481.94	481.94	481.94	481.94	
10400030200	1	7	02	E10Z2E18	287	A	1	14104	1	2023	1	1	AO	13	1214.35	0	1214.35	318.21	318.21	318.21	318.21	318.21	318.21	
10400030200	1	7	02	E10Z2E18	287	A	1	14104	1	2023	1	1	AO	13	3901.15	0	3901.15	1052.04	1052.04	1052.04	1052.04	1052.04	1052.04	
10400030200	1	7	02	E10Z2E18	607	A	1	14104	1	2023	1	1	AO	13	29772.37	0	29772.37	8143.56	8143.56	8143.56	8143.56	8143.56	8143.56	
10400030200	1	7	02	E10Z2E18	608	A	1	14104	1	2023	1	1	AO	13	6099.85	0	6099.85	1660.13	1660.13	1660.13	1660.13	1660.13	1660.13	
10400030200	1	7	02	E10Z2E18	608	A	1	14104	1	2023	1	1	AO	13	14718.19	0	14718.19	4141.22	4141.22	4141.22	4141.22	4141.22	4141.22	
10400030200	1	7	02	E10Z2E18	608	A	1	14104	1	2023	1	1	AO	13	7749.22	0	7749.22	2258.57	2258.57	2258.57	2258.57	2258.57	2258.57	
10400030200	1	7	02	E10Z2E18	609	A	1	14104	1	2023	1	1	AO	13	10369.76	0	10369.76	3294.47	3294.47	3294.47	3294.47	3294.47	3294.47	
10400030200	1	7	02	E10Z2E18	612	A	1	14104	1	2023	1	1	AO	13	7993.33	0	7993.33	2668.04	2668.04	2668.04	2668.04	2668.04	2668.04	
10400030200	1	7	02	E10Z2E18	46	A	1	14106	1	2023	1	1	AO	13	28571.89	0	28571.89	6899.64	6899.64	6899.64	6899.64	6899.64	6899.64	
10400030200	1	7	02	E10Z2E18	287	A	1	14106	1	2023	1	1	AO	13	35090.96	0	35090.96	5171.75	5171.75	5171.75	5171.75	5171.75	5171.75	
10400030200	1	7	02	E10Z2E18	287	A	1	14106	1	2023	1	1	AO	13	83820.57	0	83820.57	30733.54	30733.54	30733.54	30733.54	30733.54	30733.54	
10400030200	1	7	02	E10Z2E18	287	A	1	14106	1	2023	1	1	AO	13	7285.09	0	7285.09	1909.25	1909.25	1909.25	1909.25	1909.25	1909.25	
10400030200	1	7	02	E10Z2E18	287	A	1	14106	1	2023	1	1	AO	13	23407.13	0	23407.13	6312.4	6312.4	6312.4	6312.4	6312.4	6312.4	
10400030200	1	7	02	E10Z2E18	607	A	1	14106	1	2023	1	1	AO	13	178633.93	0	178633.93	98305.59	98305.59	98305.59	98305.59	98305.59	98305.59	
10400030200	1	7	02	E10Z2E18	608	A	1	14106	1	2023	1	1	AO	13	36599.23	0	36599.23	9950.72	9950.72	9950.72	9950.72	9950.72	9950.72	
10400030200	1	7	02	E10Z2E18	608	A	1	14106	1	2023	1	1	AO	13	88309.09	0	88309.09	24847.49	24847.49	24847.49	24847.49	24847.49	24847.49	
10400030200	1	7	02	E10Z2E18	608	A	1	14106	1	2023	1	1	AO	13	46494.84	0	46494.84	13551.4	13551.4	13551.4	13551.4	13551.4	13551.4	
10400030200	1	7	02	E10Z2E18	609	A	1	14106	1	2023	1	1	AO	13	62218.27	0	62218.27	19766.75	19766.75	19766.75	19766.75	19766.75	19766.75	
10400030200	1	7	02	E10Z2E18	612	A	1	14106	1	2023	1	1	AO	13	47959.71	0	47959.71	16008.25	16008.25	16008.25	16008.25	16008.25	16008.25	
10400030200	1	7	02	E10Z2E18	46	A	1	14107	1	2023	1	1	AO	13	9523.87	0	9523.87	2299.88	2299.88	2299.88	2299.88	2299.88	2299.88	
10400030200	1	7	02	E10Z2E18	287	A	1	14107	1	2023	1	1	AO	13	11696.94	0	11696.94	1723.88	1723.88	1723.88	1723.88	1723.88	1723.88	
10400030200	1	7	02	E10Z2E18	287	A	1	14107	1	2023	1	1	AO	13	27939.89	0	27939.89	10124.46	10124.46	10124.46	10124.46	10124.46	10124.46	
10400030200	1	7	02	E10Z2E18	287	A	1	14107	1	2023	1	1	AO	13	2428.69	0	2428.69	636.42	636.42	636.42	636.42	636.42	636.42	
10400030200	1	7	02	E10Z2E18	607	A	1	14107	1	2023	1	1	AO	13	7822.36	0	7822.36	2104.13	2104.13	2104.13	2104.13	2104.13	2104.13	
10400030200	1	7	02	E10Z2E18	607	A	1	14107	1	2023	1	1	AO	13	59544.65	0	59544.65	36285.71	36285.71	36285.71	36285.71	36285.71	36285.71	
10400030200	1	7	02	E10Z2E18	608	A	1	14107	1	2023	1	1	AO	13	21199.78	0	21199.78	3320.25	3320.25	3320.25	3320.25	3320.25	3320.25	
10400030200	1	7	02	E10Z2E18	608	A	1	14107	1	2023	1	1	AO	13	29436.32	0	29436.32	8282.52	8282.52	8282.52	8282.52	8282.52	8282.52	
10400030200	1	7	02	E10Z2E18	608	A	1	14107	1	2023	1	1	AO	13	15498.08	0	15498.08	4517.08	4517.08	4517.08	4517.08	4517.08	4517.08	
10400030200	1	7	02	E10Z2E18	609	A	1	14107	1	2023	1	1	AO	13	20739.42	0	20739.42	6588.9	6588.9	6588.9	6588.9	6588.9	6588.9	
10400030200	1	7	02	E10Z2E18	612	A	1	14107	1	2023	1	1	AO	13	15986.43	0	15986.43	5336.07	5336.07	5336.07	5336.07	5336.07	5336.07	
10400030200	1	7	02	E10Z2E18	46	A	1	14108	1	2023	1	1	AO	13	4938	0	4938	0	0	0	0	0	0	
10400030200	1	7	02	E10Z2E18	287	A	1	14108	1	2023	1	1	AO	13	3176	0	3176	0	0	0	0	0	0	
10400030200	1	7	02	E10Z2E18	287	A	1	14108	1	2023	1	1	AO	13	28227	0	28227	13014	13014	13014	13014	13014	13014	
10400030200	1	7	02	E10Z2E18	287	A	1	14108	1	2023	1	1	AO	13	2492	0	2492	0	0	0	0	0	0	
10400030200	1	7	02	E10Z2E18	607	A	1	14108	1	2023	1	1	AO	13	0	684	684	0	0	0	0	0	0	
10400030200	1	7	02	E10Z2E18	608	A	1	14108	1	2023	1	1	AO	13	124273	0	124273	24690	24690	24690	24690	24690	24690	
10400030200	1	7	02	E10Z2E18	608	A	1	14108	1	2023	1	1	AO	13	20998	0	20998	10153	10153	10153	10153	10153	10153	
10400030200	1	7	02	E10Z2E18	608	A	1	14108	1	2023	1	1	AO	13	34088	0	34088	8958	8958	8958	8958	8958	8958	
10400030200	1	7	02	E10Z2E18	608	A	1	14108	1	2023	1	1	AO	13	54178	0	54178	21182	21182	21182	21182	21182	21182	
10400030200	1	7	02	E10Z2E18	609	A	1	14108	1	2023	1	1	AO	13	14768	0	14768	4615	4615	4615	4615	4615	4615	
10400030200	1	7	02	F10Z2E18	612	A	1	14108	1	2023	1	1	AO	13	23843	0	23843	8030	8030	8030	8030	8030	8030	
10400030200	1	7	02	E10Z2E18	46	A	1	14109	1	2023	1	1	AO	13	71430.14	0	71430.14	17249.16	17249.16	17249.16	17249.16	17249.16	17249.16	
10400030200	1	7	02	E10Z2E18	287	A	1	14109	1	2023	1	1	AO	13	87727.77	0	87727.77	12929.33	12929.33	12929.33	12929.33	12929.33	12929.33	
10400030200	1	7	02	E10Z2E18	287	A	1	14109	1	2023	1	1	AO	13	209552.8	0	209552.8	75934.23	75934.23	75934.23	75934.23	75934.23	75934.23	
10400030200	1	7	02	E10Z2E18	287	A	1	14109	1	2023	1	1	AO	13	18215.43	0	18215.43	4773.18	4773.18	4773.18	4773.18	4773.18	4773.18	
10400030200	1	7	02	E10Z2E18	287	A	1	14109	1	2023	1	1	AO	13	58518.13	0	58518.13	15781.04	15781.04	15781.04	15781.04	15781.04	15781.04	
10400030200	1	7	02	E10Z2E18	607	A	1	14109	1	2023	1	1	AO	13	446685.3	809301.59	1255886.89	927281.74	927281.74	927281.74	927281.74	927281.74	927281.74	927281.74
10400030200	1	7	02	E10Z2E18	608	A	1	14109	1	2023	1	1	AO	13	91496.35	0	91496.35	24901.92	24901.92	24901.92	24901			

10400030200	1	7	02	E10ZE18	608	A	1	14406	1	2023	1	1	AO	13	40.5	0	40.5	33.75	33.75	33.75	33.75
10400030200	1	7	02	E10ZE18	609	A	1	14406	1	2023	1	1	AO	13	256.5	0	256.5	74.25	74.25	74.25	74.25
10400030200	1	7	02	E10ZE18	612	A	1	14406	1	2023	1	1	AO	13	6.75	0	6.75	0	0	0	0
10400030200	1	7	02	E10ZE18	46	A	1	15101	1	2023	1	1	AO	13	98.56	0	98.56	0	0	0	0
10400030200	1	7	02	E10ZE18	287	A	1	15101	1	2023	1	1	AO	13	754.44	0	754.44	0	0	0	0
10400030200	1	7	02	E10ZE18	287	A	1	15101	1	2023	1	1	AO	13	2341.09	0	2341.09	576.16	576.16	576.16	576.16
10400030200	1	7	02	E10ZE18	287	A	1	15101	1	2023	1	1	AO	13	0	51.08	51.08	51.08	51.08	51.08	51.08
10400030200	1	7	02	E10ZE18	287	A	1	15101	1	2023	1	1	AO	13	83	0	83	34.56	34.56	34.56	34.56
10400030200	1	7	02	E10ZE18	607	A	1	15101	1	2023	1	1	AO	13	7478.66	0	7478.66	1825.48	1825.48	1825.48	1825.48
10400030200	1	7	02	E10ZE18	608	A	1	15101	1	2023	1	1	AO	13	1325.31	0	1325.31	380.03	380.03	380.03	380.03
10400030200	1	7	02	E10ZE18	608	A	1	15101	1	2023	1	1	AO	13	1986.58	0	1986.58	548.27	548.27	548.27	548.27
10400030200	1	7	02	E10ZE18	609	A	1	15101	1	2023	1	1	AO	13	741.24	0	741.24	295.65	295.65	295.65	295.65
10400030200	1	7	02	E10ZE18	607	A	1	15101	1	2023	1	1	AO	13	2014.91	0	2014.91	587.55	587.55	587.55	587.55
10400030200	1	7	02	E10ZE18	608	A	1	15101	1	2023	1	1	AO	13	240.12	0	240.12	0	0	0	0
10400030200	1	7	02	E10ZE18	607	A	1	15204	1	2023	1	1	AO	13	0	748313.29	748313.29	748313.29	748313.29	748313.29	748313.29
10400030200	1	7	02	E10ZE18	287	A	1	15406	1	2023	1	1	AO	13	750	0	750	0	0	0	0
10400030200	1	7	02	E10ZE18	287	A	1	15406	1	2023	1	1	AO	13	1500	0	1500	0	0	0	0
10400030200	1	7	02	E10ZE18	607	A	1	15406	1	2023	1	1	AO	13	6000	0	6000	0	0	0	0
10400030200	1	7	02	E10ZE18	608	A	1	15406	1	2023	1	1	AO	13	750	0	750	0	0	0	0
10400030200	1	7	02	E10ZE18	608	A	1	15406	1	2023	1	1	AO	13	1500	0	1500	0	0	0	0
10400030200	1	7	02	E10ZE18	609	A	1	15406	1	2023	1	1	AO	13	750	0	750	0	0	0	0
10400030200	1	7	02	E10ZE18	46	A	1	15409	1	2023	1	1	AO	13	1310	0	1310	0	0	0	0
10400030200	1	7	02	E10ZE18	287	A	1	15409	1	2023	1	1	AO	13	11790	0	11790	0	0	0	0
10400030200	1	7	02	E10ZE18	287	A	1	15409	1	2023	1	1	AO	13	32095	0	32095	24890	24890	24890	24890
10400030200	1	7	02	E10ZE18	287	A	1	15409	1	2023	1	1	AO	13	0	655	655	655	655	655	655
10400030200	1	7	02	E10ZE18	607	A	1	15409	1	2023	1	1	AO	13	3310	0	3310	655	655	655	655
10400030200	1	7	02	E10ZE18	608	A	1	15409	1	2023	1	1	AO	13	160475	0	160475	43885	43885	43885	43885
10400030200	1	7	02	E10ZE18	608	A	1	15409	1	2023	1	1	AO	13	15720	0	15720	4585	4585	4585	4585
10400030200	1	7	02	E10ZE18	609	A	1	15409	1	2023	1	1	AO	13	29475	0	29475	11790	11790	11790	11790
10400030200	1	7	02	E10ZE18	608	A	1	15409	1	2023	1	1	AO	13	29475	0	29475	3275	3275	3275	3275
10400030200	1	7	02	E10ZE18	609	A	1	15409	1	2023	1	1	AO	13	7860	0	7860	3275	3275	3275	3275
10400030200	1	7	02	E10ZE18	612	A	1	15409	1	2023	1	1	AO	13	24890	0	24890	14410	14410	14410	14410
10400030200	1	7	02	E10ZE18	608	A	1	15410	1	2023	1	1	AO	13	2620	10480	13100	13100	13100	13100	13100
10400030200	1	7	02	E10ZE18	287	A	1	15413	1	2023	1	1	AO	13	1500	0	1500	0	0	0	0
10400030200	1	7	02	E10ZE18	608	A	1	15413	1	2023	1	1	AO	13	2745	0	2745	2287.5	2287.5	2287.5	2287.5
10400030200	1	7	02	E10ZE18	287	A	1	15416	1	2023	1	1	AO	13	915	0	915	457.5	457.5	457.5	457.5
10400030200	1	7	02	E10ZE18	287	A	1	15416	1	2023	1	1	AO	13	1425	0	1425	0	0	0	0
10400030200	1	7	02	E10ZE18	607	A	1	15416	1	2023	1	1	AO	13	1425	0	1425	0	0	0	0
10400030200	1	7	02	E10ZE18	608	A	1	15416	1	2023	1	1	AO	13	2850	0	2850	0	0	0	0
10400030200	1	7	02	E10ZE18	287	A	1	15418	1	2023	1	1	AO	13	1425	0	1425	0	0	0	0
10400030200	1	7	02	E10ZE18	608	A	1	15418	1	2023	1	1	AO	13	1125	0	1125	0	0	0	0
10400030200	1	7	02	E10ZE18	46	A	1	15418	1	2023	1	1	AO	13	1125	0	1125	0	0	0	0
10400030200	1	7	02	E10ZE18	287	A	1	15419	1	2023	1	1	AO	13	773	0	773	0	0	0	0
10400030200	1	7	02	E10ZE18	287	A	1	15419	1	2023	1	1	AO	13	7272	0	7272	0	0	0	0
10400030200	1	7	02	E10ZE18	287	A	1	15419	1	2023	1	1	AO	13	19778.5	0	19778.5	6960.73	6960.73	6960.73	6960.73
10400030200	1	7	02	E10ZE18	287	A	1	15419	1	2023	1	1	AO	13	0	776.2	776.2	776.2	776.2	776.2	776.2
10400030200	1	7	02	E10ZE18	607	A	1	15419	1	2023	1	1	AO	13	773	686.73	1459.73	1459.73	1459.73	1459.73	1459.73
10400030200	1	7	02	E10ZE18	608	A	1	15419	1	2023	1	1	AO	13	73631.63	0	73631.63	25171.41	25171.41	25171.41	25171.41
10400030200	1	7	02	E10ZE18	609	A	1	15419	1	2023	1	1	AO	13	8696	0	8696	4309.18	4309.18	4309.18	4309.18
10400030200	1	7	02	E10ZE18	608	A	1	15419	1	2023	1	1	AO	13	18232.5	0	18232.5	8658.11	8658.11	8658.11	8658.11
10400030200	1	7	02	E10ZE18	609	A	1	15419	1	2023	1	1	AO	13	4356.5	952.11	5308.61	5308.61	5308.61	5308.61	5308.61
10400030200	1	7	02	E10ZE18	612	A	1	15419	1	2023	1	1	AO	13	14017.5	0	14017.5	6221.91	6221.91	6221.91	6221.91
10400030200	1	7	02	E10ZE18	287	A	1	15421	1	2023	1	1	AO	13	1546	0	1546	0	0	0	0
10400030200	1	7	02	E10ZE18	607	A	1	15421	1	2023	1	1	AO	13	1250	0	1250	0	0	0	0
10400030200	1	7	02	E10ZE18	608	A	1	15421	1	2023	1	1	AO	13	3750	0	3750	0	0	0	0
10400030200	1	7	02	E10ZE18	608	A	1	15421	1	2023	1	1	AO	13	1250	0	1250	0	0	0	0
10400030200	1	7	02	E10ZE18	609	A	1	15421	1	2023	1	1	AO	13	2500	0	2500	0	0	0	0
10400030200	1	7	02	E10ZE18	287	A	1	15421	1	2023	1	1	AO	13	1250	0	1250	0	0	0	0
10400030200	1	7	02	E10ZE18	607	A	1	15423	1	2023	1	1	AO	13	1360	0	1360	0	0	0	0
10400030200	1	7	02	E10ZE18	608	A	1	15423	1	2023	1	1	AO	13	10080	0	10080	0	0	0	0
10400030200	1	7	02	E10ZE18	608	A	1	15423	1	2023	1	1	AO	13	1245	0	1245	0	0	0	0
10400030200	1	7	02	E10ZE18	609	A	1	15423	1	2023	1	1	AO	13	1360	0	1360	0	0	0	0
10400030200	1	7	02	E10ZE18	287	A	1	15423	1	2023	1	1	AO	13	1245	0	1245	0	0	0	0
10400030200	1	7	02	E10ZE18	607	A	1	15424	1	2023	1	1	AO	13	1360	0	1360	0	0	0	0
10400030200	1	7	02	E10ZE18	607	A	1	15424	1	2023	1	1	AO	13	1800	0	1800	0	0	0	0
10400030200	1	7	02	E10ZE18	46	A	1	15425	1	2023	1	1	AO	13	6542.66	0	6542.66	387	387	387	387
10400030200	1	7	02	E10ZE18	287	A	1	15425	1	2023	1	1	AO	13	387	0	387	0	0	0	0
10400030200	1	7	02	E10ZE18	287	A	1	15425	1	2023	1	1	AO	13	3753	0	3753	0	0	0	0
10400030200	1	7	02	E10ZE18	287	A	1	15425	1	2023	1	1	AO	13	10201.5	0	10201.5	2502	2502	2502	2502
10400030200	1	7	02	E10ZE18	287	A	1	15425	1	2023	1	1	AO								

10400030200	1	7	02	E102E18	527 A	1	26101	1	2023	1	1	AO	13	36000	-3000	33000	0	0	0	0	0	0	
10400030200	1	7	02	E102E18	607 A	1	26101	1	2023	1	1	AO	13	272950.27	72539.01	345489.28	133343.5	133343.5	133343.5	133343.5	133343.5	133343.5	
10400030200	1	7	02	E102E18	606 A	1	26101	1	2023	1	1	AO	13	72787.24	-16747.05	56040.19	0	0	0	0	0	0	0
10400030200	1	7	02	E102E18	608 A	1	26101	1	2023	1	1	AO	13	12000	-1000	11000	0	0	0	0	0	0	0
10400030200	1	7	02	E102E18	608 A	1	26101	1	2023	1	1	AO	13	12000	-1000	11000	0	0	0	0	0	0	0
10400030200	1	7	02	E102E18	608 A	1	26101	1	2023	1	1	AO	13	12000	-1000	11000	0	0	0	0	0	0	0
10400030200	1	7	02	E102E18	609 A	1	26101	1	2023	1	1	AO	13	0	50014.29	50014.29	50014.22	50014.22	50014.22	50014.22	50014.22	50014.22	
10400030200	1	7	02	E102E18	609 A	1	26101	1	2023	1	1	AO	13	44705.57	0	44705.57	9019.74	9019.74	9019.74	9019.74	9019.74	9019.74	
10400030200	1	7	02	E102E18	611 A	1	26101	1	2023	1	1	AO	13	357357.78	-90549.54	266808.24	0	0	0	0	0	0	0
10400030200	1	7	02	E102E18	611 A	1	26101	1	2023	1	1	AO	13	296000	-90554.04	205445.96	0	0	0	0	0	0	0
10400030200	1	7	02	E102E18	612 A	1	26101	1	2023	1	1	AO	13	603936.25	-85140.68	518795.57	25839.64	25839.64	25839.64	25839.64	25839.64	25839.64	
10400030200	1	7	02	E102E18	287 A	1	27101	1	2023	1	1	AO	13	0	19612.8	19612.8	19612.8	19612.8	19612.8	19612.8	19612.8	19612.8	
10400030200	1	7	02	E102E18	287 A	1	29201	1	2023	1	1	AO	13	0	348	348	348	348	348	348	348	348	
10400030200	1	7	02	E102E18	287 A	1	29401	1	2023	1	1	AO	13	0	119	119	119	119	119	119	119	119	
10400030200	1	7	02	E102E18	287 A	1	29501	1	2023	1	1	AO	13	0	9239.4	9239.4	9239.4	9239.4	9239.4	9239.4	9239.4	9239.4	
10400030200	1	7	02	E102E18	287 A	1	31101	1	2023	1	1	AO	13	165000	-7653.57	157336.43	35914	35914	35914	35914	35914	35914	
10400030200	1	7	02	E102E18	287 A	1	31301	1	2023	1	1	AO	13	55000	-3625	50375	9296	9296	9296	9296	9296	9296	
10400030200	1	7	02	E102E18	287 A	1	31401	1	2023	1	1	AO	13	65458.03	37406.66	102954.69	73893.57	73893.57	73893.57	73893.57	73893.57	73893.57	73893.57
10400030200	1	7	02	E102E18	287 A	1	31701	1	2023	1	1	AO	13	409114.42	-37108.45	372005.97	56333.46	56333.46	56333.46	56333.46	56333.46	56333.46	56333.46
10400030200	1	7	02	E102E18	287 A	1	31801	1	2023	1	1	AO	13	0	316.17	316.17	316.17	316.17	316.17	316.17	316.17	316.17	
10400030200	1	7	02	E102E18	287 A	1	32201	1	2023	1	1	AO	13	1155000	0	1155000	315000	315000	315000	315000	315000	315000	
10400030200	1	7	02	E102E18	287 A	1	32301	1	2023	1	1	AO	13	139084	-10979.68	128104.32	39713.71	39713.71	39713.71	39713.71	39713.71	39713.71	39713.71
10400030200	1	7	02	E102E18	287 A	1	32901	1	2023	1	1	AO	13	0	34858	34858	34858	34858	34858	34858	34858	34858	
10400030200	1	7	02	E102E18	287 A	1	33101	1	2023	1	1	AO	13	0	5800	5800	5800	5800	5800	5800	5800	5800	
10400030200	1	7	02	E102E18	287 A	1	33801	1	2023	1	1	AO	13	302858.6	0	302858.6	55065.2	55065.2	55065.2	55065.2	55065.2	55065.2	
10400030200	1	7	02	E102E18	287 A	1	34101	1	2023	1	1	AO	13	31900	0	31900	8700	8700	8700	8700	8700	8700	
10400030200	1	7	02	E102E18	287 A	1	35101	1	2023	1	1	AO	13	330000	-87500	242500	12592	12592	12592	12592	12592	12592	
10400030200	1	7	02	E102E18	287 A	1	35302	1	2023	1	1	AO	13	0	30485	30485	30160	30160	30160	30160	30160	30160	
10400030200	1	7	02	E102E18	287 A	1	35501	1	2023	1	1	AO	13	208303.26	-25025.92	183277.34	96002.03	96002.03	96002.03	96002.03	96002.03	96002.03	96002.03
10400030200	1	7	02	E102E18	287 A	1	35801	1	2023	1	1	AO	13	385000	0	385000	123960.95	123960.95	123960.95	123960.95	123960.95	123960.95	123960.95
10400030200	1	7	02	E102E18	287 A	1	35901	1	2023	1	1	AO	13	0	3364	3364	0	0	0	0	0	0	0
10400030200	1	7	02	E102E18	287 A	1	36101	1	2023	1	1	AO	13	10944707.21	0	10944707.21	0	0	0	0	0	0	0
10400030200	1	7	02	E102E18	287 A	1	37501	1	2023	1	1	AO	13	110000	-30000	80000	6308	6308	6308	6308	6308	6308	6308
10400030200	1	7	02	E102E18	287 A	1	37501	1	2023	1	1	AO	13	121000	-33000	88000	0	0	0	0	0	0	0
10400030200	1	7	02	E102E18	607 A	1	37501	1	2023	1	1	AO	13	11737.56	119365.61	131103.17	122800	122800	122800	122800	122800	122800	122800
10400030200	1	7	02	E102E18	608 A	1	37501	1	2023	1	1	AO	13	3912.48	-978.12	2934.36	0	0	0	0	0	0	0
10400030200	1	7	02	E102E18	609 A	1	37501	1	2023	1	1	AO	13	0	63773	57465	57465	57465	57465	57465	57465	57465	
10400030200	1	7	02	E102E18	609 A	1	37501	1	2023	1	1	AO	13	0	27250	27250	27250	27250	27250	27250	27250	27250	
10400030200	1	7	02	E102E18	611 A	1	37501	1	2023	1	1	AO	13	7300	11050	23050	14050	14050	14050	14050	14050	14050	14050
10400030200	1	7	02	E102E18	611 A	1	37501	1	2023	1	1	AO	13	0	-1821.66	5476.34	0	0	0	0	0	0	0
10400030200	1	7	02	E102E18	612 A	1	37501	1	2023	1	1	AO	13	0	12900	12900	12900	12900	12900	12900	12900	12900	12900
10400030200	1	7	02	E102E18	46 A	1	37502	1	2023	1	1	AO	13	3912.48	221.88	4134.36	1200	1200	1200	1200	1200	1200	1200
10400030200	1	7	02	E102E18	527 A	1	37502	1	2023	1	1	AO	13	3912.5	-978.12	2934.38	0	0	0	0	0	0	0
10400030200	1	7	02	E102E18	607 A	1	37502	2	2023	1	1	AO	13	0	19800	19700	19700	19700	19700	19700	19700	19700	19700
10400030200	1	7	02	E102E18	609 A	1	37502	1	2023	1	1	AO	13	0	6000	6000	6000	6000	6000	6000	6000	6000	6000
10400030200	1	7	02	E102E18	609 A	1	37502	1	2023	1	1	AO	13	0	14400	14400	14400	14400	14400	14400	14400	14400	14400
10400030200	1	7	02	E102E18	611 A	1	37502	1	2023	1	1	AO	13	12000	1000	13000	4000	4000	4000	4000	4000	4000	4000
10400030200	1	7	02	E102E18	612 A	1	37502	1	2023	1	1	AO	13	19562.5	-90.63	19471.87	4800	4800	4800	4800	4800	4800	4800
10400030200	1	7	02	E102E18	609 A	1	37901	1	2023	1	1	AO	13	0	605	605	0	0	0	0	0	0	0
10400030200	1	7	02	E102E18	287 A	1	39801	1	2023	1	1	AO	13	711139	22680	733819	216627	216627	216627	216627	216627	216627	216627
10400030200	1	7	02	E102E18	287 A	1	75101	1	2023	1	1	AO	13	25000000	-20000000	5000000	0	0	0	0	0	0	0
10400030200	1	7	02	E102E18	338 A	1	21801	1	2023	1	1	AO	13	0	1136741.14	1136741.14	1136741.14	1136741.14	1136741.14	1136741.14	1136741.14	1136741.14	1136741.14
10400030200	1	7	02	E102E18	338 A	1	27101	1	2023	1	1	AO	13	0	68274.44	68274.44	68274.44	68274.44	68274.44	68274.44	68274.44	68274.44	68274.44
10400030200	1	7	02	E102E18	338 A	1	27201	1	2023	1	1	AO	13	0	13062.06	13062.06	13062.06	13062.06	13062.06	13062.06	13062.06	13062.06	13062.06
10400030200	1	7	02	E102E18	338 A	1	29101	1	2023	1	1	AO	13	0	68512.32	68512.32	68512.32	68512.32	68512.32	68512.32	68512.32	68512.32	68512.32
10400030200	1	7	02	E102E18	338 A	1	32201	2	2023	1	1	AO	13	0	41760	41760	41760	41760	41760	41760	41760	41760	41760
10400030200	1	7	02	E102E18	338 A	1	32501	2	2023	1	1	AO	13	0	54752	54752	54752	54752	54752	54752	54752	54752	54752
10400030200	1	7	02	E102E18	338 A	1	33801	2	2023	1	1	AO	13	0	1196	1196	1195.96	1195.96	1195.96	1195.96	1195.96	1195.96	1195.96
10400030200	1	7	02	E102E18	338 A	1	34101	1	2023	1	1	AO	13										





Análisis cualitativo de las metas programadas en la Matriz de Indicadores de Resultados

Table with 2 columns: Dependencia/Entidad, Programa Presupuestal, Periodo que se reporta. Values: COORDINACIÓN ESTATAL DE PROTECCIÓN CIVIL, E102E18 PROTECCIÓN CIVIL, 1er trim 2023

FIN: Contribuir a proteger la vida y la integridad física de la población del estado de Sonora, sus bienes y entorno ante fenómenos naturales y antropogénicos, accidentes, siniestros y desastres.

Table for Indicator: Porcentaje de vulnerabilidad de la población afectada por siniestros naturales. Includes efficacy status (Se cumplió con la meta establecida) and metrics (META ANUAL: 5.00%, % DE AVANCE: 0%)

ANALISIS CUALITATIVO: Su frecuencia de medición es anual

Propósito: La Coordinación Estatal de Protección Civil diseña e instrumenta una estrategia para reducir el riesgo en la implementación de programas de preparación, atención y recuperación ante eventos de emergencias y desastres

Table for Indicator: Porcentaje de la Reducción del riesgo en la implementación de programas de preparación, atención y recuperación de emergencias y desastres. Includes efficacy status (Se cumplió con la meta establecida) with an 'X' in a box, and metrics (META ANUAL: 98%, % DE AVANCE: 35.92%). Also includes Causa, Efecto, and Contribución al Fin.

Componente C1: Acciones para generar entornos seguros que salvaguarden la vida de los sonorenses, su patrimonio, su infraestructura, el medio ambiente y la planta productiva realizadas

Table for Indicator: Acciones para la prevención y atención a siniestros y desastres. Includes efficacy status (Se cumplió con la meta establecida) with an 'X' in a box, and metrics (META ANUAL: 96.63%, % DE AVANCE: 22.10%). Also includes Causa, Efecto, and Contribución al Propósito.

Componente C2: Procesos de seguimiento al cumplimiento de las disposiciones legales y Normatividad aplicable de los sujetos obligados fortalecida

Table for Indicator: Porcentaje de acciones para el cumplimiento de las disposiciones legales y Normatividad aplicable de los sujetos obligados. Includes efficacy status (Se cumplió con la meta establecida) with an 'X' in a box, and metrics (META ANUAL: 99.19%, % DE AVANCE: 39.88%). Also includes Causa and Efecto.





Contribución al Propósito:	Se le abona a las estrategias y esquemas de atención de procedimientos para reducir el riesgo en la implementación de programas de preparación, atención y recuperación ante eventos de emergencias y desastres
----------------------------	---

**Componente C3: Capacitaciones y acciones en materia de protección civil, con perspectiva de derechos humanos, inclusión e igualdad de género realizadas.**

Indicador: Porcentaje de acciones para promover una cultura de protección civil y de la legalidad con perspectiva de derechos humanos.			META ANUAL	% DE AVANCE
Eficacia:	<input checked="" type="checkbox"/> Se cumplió con la meta establecida <input type="checkbox"/> No se cuenta con información (Meta Anual) <input type="checkbox"/> No se alcanzó la meta establecida		100.00%	30.49%
Causa:	Se cumplió con la meta establecida, debido principalmente a las acciones de difusión de medidas de prevención que se han hecho a la población para enfrentar los diferentes fenómenos que se han presentado en la entidad.			
Efecto:	La población sonorenses se encuentra preparada para enfrentar los fenómenos naturales o antropogénicos que se presenten en la entidad.			
Contribución al Propósito:	Se reducen los riesgos para la población y patrimonio de los sonorenses, ante siniestros y desastres.			

**Componente C4: Acciones de protección civil que haya privilegiado la efectividad en transversalidad y la operatividad estandarizada**

Indicador: Porcentaje de acciones de coordinación institucional con operatividad estandarizada y eficiente			META ANUAL	% DE AVANCE
Eficacia:	<input checked="" type="checkbox"/> Se cumplió con la meta establecida <input type="checkbox"/> No se cuenta con información (Meta Anual) <input type="checkbox"/> No se alcanzó la meta establecida		41.51%	9.43%
Causa:	Se logró dar un gran avance en la vinculación Institucional, debido a que se ha priorizado la coordinación con los municipios y las Instituciones públicas y privadas.			
Efecto:	Mayor fortalecimiento Institucional para una mejor operatividad estandarizada y eficiente			
Relación con el componente:	Se fortalecen las estrategias y esquemas de vinculación institucional para reducir el riesgo en la implementación de acciones de atención y recuperación ante eventos de emergencias y desastres, esto mediante la transversalidad y operatividad eficiente.			

**Componente C5: Proyectos para los municipios del Estado de Sonora, realizados para disminuir los riesgos ocasionados por fenómenos naturales o antropogénicos.**

Indicador: Porcentaje de acciones para evitar los riesgos ocasionados por fenómenos naturales o antropogénicos.			META ANUAL	% DE AVANCE
Eficacia:	<input checked="" type="checkbox"/> Se cumplió con la meta establecida <input type="checkbox"/> No se cuenta con información (Meta Anual) <input type="checkbox"/> No se alcanzó la meta establecida		100.00%	41.18%
Causa:	Se cumplió con la meta por encima de lo proyectado debido al trabajo que se esta realizando con los municipios para la identificación de los riesgos ocasionados por fenomenos naturales y sugerir obras y/o proyectos para su mitigación.			
Efecto:	Fortalecimiento de la estructura en los municipios, para mitigar riesgos en materia de protección civil.			
Relación con el componente:	Se reducen los riesgos para la población, infraestructura, planta productiva y patrimonio de los sonorenses, ante siniestros y desastres.			

**Componente C6: Infraestructura física y tecnológica eficiente de los CEDIS y las Instituciones Educativas del Estado realizadas.**

Indicador: Porcentaje de Inspecciones y visitas de revisión para el cumplimiento de la normatividad en materia de protección civil.			META ANUAL	% DE AVANCE
Eficacia:	<input type="checkbox"/> Se cumplió con la meta establecida <input type="checkbox"/> No se cuenta con información <input checked="" type="checkbox"/> No se alcanzó la meta establecida		100.00%	6.84%

*Handwritten signature and initials in blue ink.*



# ANEXO MIR

	— meta establecida — (Meta Anual) — meta establecida
<b>Causa:</b>	No se cumplió con la meta proyectada debido a que en el primer trimestre se autoriza el Programa Anual de Inspecciones.
<b>Efecto:</b>	Que los inmuebles cumplan con la normatividad aplicable en materia de Protección Civil
<b>Relación con el componente:</b>	Se reducen los riesgos para la población, infraestructura, planta productiva y patrimonio de los sonorenses, ante siniestros y desastres.

Actividad A1 C1: Operación funcional en procesos de atención a emergencias y desastres estandarizada					
Indicador: Porcentaje de emergencias atendidas en atención a siniestros y desastres				META ANUAL	% DE AVANCE
<b>Eficacia:</b>	<input type="checkbox"/> Se cumplió con la meta establecida <input type="checkbox"/> No se cuenta con Información (Meta Anual) <input checked="" type="checkbox"/> No se alcanzó la meta establecida			100%	20.63%
<b>Causa:</b>	No se pudo atender todas las emergencias presentadas debido a que no se cuenta con personal suficiente, dando prioridad de atención a las de mayor riesgo, como son los incendios forestales y la quema de maleza.				
<b>Efecto:</b>	Se obtiene una respuesta en atención a emergencias presentadas teniendo un gran impacto de respuesta de la población sonorense por la difusión que se tiene ante una llamada de reporte por medio del 911.				
<b>Contribución al Propósito:</b>	Se da la atención a la población afectada por siniestros o desastres.				

Actividad A2 C1: Atención a eventos socio-organizado masivos					
Indicador: Porcentaje de atención a eventos socio-organizado masivos supervisado por esta coordinación				META ANUAL	% DE AVANCE
<b>Eficacia:</b>	<input type="checkbox"/> Se cumplió con la meta establecida <input type="checkbox"/> No se cuenta con información (Meta Anual) <input checked="" type="checkbox"/> No se alcanzó la meta establecida			100%	17.50%
<b>Causa:</b>	Se atienden todas las solicitudes emitidas por organismos que realizan el evento. En la atención a estos eventos no se alcanza la meta, donde se ve primero la seguridad y salvaguardar la vida y la integridad de los asistentes				
<b>Efecto:</b>	Se busca disminuir el número de accidentes que se pudieran presentar en este tipo de eventos socio-organizado, con la intención de que los asistentes que acudan a dichos eventos cuenten con una mayor seguridad.				
<b>Relación con el componente:</b>	La población sonorense que asiste a eventos socio-organizados se encuentre en un entorno seguro.				

Componente A3 C1: Atención telefonica los 365 dias del año las 24 horas en el SIT					
Indicador: Porcentaje de emergencias atendidas de solicitudes de servicios recibidos en el SIT				META ANUAL	% DE AVANCE
<b>Eficacia:</b>	<input checked="" type="checkbox"/> Se cumplió con la meta establecida <input type="checkbox"/> No se cuenta con información (Meta Anual) <input type="checkbox"/> No se alcanzó la meta establecida			57%	27.34%
<b>Causa:</b>	Se tiene un gran número de llamadas atendidas mediante el Sistema de Información Telefónica (SIT) de la Coordinación.				
<b>Efecto:</b>	La población sonorense cuenta con mayor información para realizar un reporte o denuncia ciudadana, con los programas establecidos denominado bajo el mismo techo con la finalidad de hacer una cultura de prevención y los ciudadanos utilizan mas las lineas de emergencia para reportar cualquier siniestro.				
<b>Relación con el componente:</b>	El SIT esta disponible los 365 dias del año las 24 hrs con personal disponible para atención a la población que asi lo requiera enlasado con el C5i (911)				