



GOBIERNO
DE SONORA
SECRETARÍA DE
GOBIERNO



PROTECCIÓN CIVIL
SONORA

COORDINACIÓN ESTATAL DE PROTECCIÓN CIVIL

OFICIO: CEPC 9105 /10/2022

DIRECCIÓN ADMINISTRATIVA

Hermosillo, Sonora a 13 de octubre del 2022.

"2022: Año de la transformación"

DR. CARLOS GERMÁN PALAFOX MOYLLERS
Subsecretario de Egresos de la Secretaría de Hacienda
Presente.-

Por medio del presente y atendiendo circular 136 DGP-/2019, mediante la cual se solicita que la entrega de la información contable y presupuestal, en forma electrónica, siendo esta una medida de sustentabilidad en el ámbito de la ecología y de optimización de recursos, motivo por el cual, mediante el presente oficio me permito remitir en forma electrónica el **tercer informe trimestral 2022**.

Lo anterior a fin de dar cumplimiento con lo señalado en el artículo 117, fracción II, del Reglamento de la Ley de Presupuesto de Egresos, Contabilidad Gubernamental y Gasto Público Estatal, correspondientes a la Coordinación Estatal de Protección Civil del Estado de Sonora.

La entrega en formato electrónico se hace a la dirección de correo organismos@egresos.sonora.gob.mx.

Sin otro particular, le envío un cordial saludo.

ATENTAMENTE:
EI COORDINADOR ESTATAL



LIC. JUAN MANUEL GONZÁLEZ ALVARADO

C.p. CP José María Escobedo, Director General de Planeación y Evaluación de la Secretaría de Hacienda

C.p. Archivo
C.p. minutario
D/GP/mglo

SECRETARIA DE HACIENDA
SUBSECRETARIA DE EGRESOS

RECIBIDO
13 OCT. 2022

DIRECCION GENERAL DE PLANEACION
Y EVALUACION



GOBIERNO
DE SONORA
SECRETARÍA DE
GOBIERNO



PROTECCIÓN CIVIL
SONORA

COORDINACIÓN ESTATAL DE PROTECCIÓN CIVIL
OFICIO: CEPC 9105 /10/2022
DIRECCIÓN ADMINISTRATIVA
Hermosillo, Sonora a 13 de octubre del 2022.
"2022: Año de la transformación"

DR. CARLOS GERMÁN PALAFOX MOYLLERS
Subsecretario de Egresos de la Secretaría de Hacienda
Presente.-

Por medio del presente y atendiendo circular 136 DGP-/2019, mediante la cual se solicita que la entrega de la información contable y presupuestal, en forma electrónica, siendo esta una medida de sustentabilidad en el ámbito de la ecología y de optimización de recursos, motivo por el cual, mediante el presente oficio me permito remitir en forma electrónica **el tercer informe trimestral 2022.**

Lo anterior a fin de dar cumplimiento con lo señalado en el artículo 117, fracción II, del Reglamento de la Ley de Presupuesto de Egresos, Contabilidad Gubernamental y Gasto Público Estatal, correspondientes a la Coordinación Estatal de Protección Civil del Estado de Sonora.

La entrega en formato electrónico se hace a la dirección de correo organismos@egresos.sonora.gob.mx.

Sin otro particular, le envío un cordial saludo.

ATENTAMENTE:
EL COORDINADOR ESTATAL

GOBIERNO DEL ESTADO
DE SONORA

LIC. JUAN MANUEL GONZÁLEZ ALVARADO

C.p.p. CP José María Felis, Director General de Planeación y Evaluación de la Secretaría de Hacienda
C.p.p. Archivo
C.p.p. militar
BACH/mglo

COORDINACION ESTATAL DE PROTECCION CIVIL

Estado de Situación Financiera

Al 30 de septiembre de 2022

(Cifras en Pesos)

ETCA-I-01

INFORME TRIMESTRAL: TERCERO

ACTIVO	2022	2021	PASIVO	2022	2021
Activo Circulante			Pasivo Circulante		
Efectivo y Equivalentes	10,544,978.97	229,446.39	Cuentas por Pagar a Corto Plazo	408,433.01	444,472.56
Derechos a Recibir Efectivo o Equivalentes	978,491.43	388,286.12	Documentos por Pagar a Corto Plazo	-	-
Derechos a Recibir Bienes o Servicios	-	-	Porción a Corto Plazo de la Deuda Pública a Largo Plazo	-	-
Inventarios	-	-	Títulos y Valores a Corto Plazo	-	-
Almacenes	-	-	Pasivos Diferidos a Corto Plazo	-	-
Estimación por Pérdida o Deterioro de Activos Circulantes	-	-	Fondos y Bienes de Terceros en Garantía y/o Administración a Corto Plazo	-	-
Otros Activos Circulantes	-	-	Provisiones a Corto Plazo	-	-
			Otros Pasivos a Corto Plazo	-	-
Total de Activos Circulantes	11,523,470.40	617,742.51	Total de Pasivos Circulantes	408,433.01	444,472.56
Activo No Circulante			Pasivo No Circulante		
Inversiones Financieras a Largo Plazo	-	-	Cuentas por Pagar a Largo Plazo	-	-
Derechos a Recibir Efectivo o Equivalentes a Largo Plazo	-	-	Documentos por Pagar a Largo Plazo	-	-
Bienes Inmuebles, Infraestructura y Construcciones en Proceso	-	-	Deuda Pública a Largo Plazo	-	-
Bienes Muebles	6,276,257.97	671,809.94	Pasivos Diferidos a Largo Plazo	-	-
Activos Intangibles	50,000.00	50,000.00	Fondos y Bienes de Terceros en Garantía y/o en Administración a Largo Plazo	-	-
Depreciación, Deterioro y Amortización Acumulada de Bienes	-	-	Provisiones a Largo Plazo	-	-
Activos Diferidos	-	-			
Estimación por Pérdida o Deterioro de Activos no Circulantes	-	-			
Otros Activos no Circulantes	-	-			
Total de Activos No Circulantes	6,681,378.02	189,698.81	Total de Pasivos No Circulantes	-	-
Total de Activos	17,204,848.42	807,441.32	Total de Pasivo	408,433.01	444,472.56
			Hacienda Pública/Patrimonio		
			Hacienda Pública/Patrimonio Contribuido	485,213.11	491,716.60
			Aportaciones	-	-
			Donaciones de Capital	485,213.11	491,716.60
			Actualización de la Hacienda Pública/Patrimonio		
			Hacienda Pública/Patrimonio Generado	16,311,202.30	128,747.84
			Resultados del Ejercicio (Ahorro/ Desahorro)	16,610,322.19	567,308.37
			Resultados de Ejercicios Anteriores	293,119.89	696,056.21
			Revalúos	-	-
			Reservas	-	-
			Rectificaciones de Resultados de Ejercicios Anteriores	-	-
			Exceso o Insuficiencia en la Actualización de la Hacienda Pública/Patrimonio		
			Resultado por Posición Monetaria	-	-
			Resultado por Tenencia de Activos no Monetarios	-	-
			Total Hacienda Pública/Patrimonio	16,796,415.41	362,968.76
			Total de Pasivo y Hacienda Pública/Patrimonio	17,204,848.42	807,441.32

Bajo protesta de decir verdad declaro que los Estados Financieros y sus Notas, son razonablemente correctos y son responsabilidad del emisor

MTRO. DAVID ANTONIO CORDOVA DUARTE
DIRECTOR ADMINISTRATIVO

LIC. JUAN MANUEL GONZÁLEZ ALVARADO
COORDINADOR ESTATAL DE PROTECCION CIVIL

COORDINACION ESTATAL DE PROTECCION CIVIL
Estado de Situación Financiera - Detallado - LDF
Al 31 de diciembre de 2021 y al 30 de septiembre de 2022 (b)

ETCA-I-02
INFORME TRIMESTRAL: TERCERO

(PESOS)

Concepto (c)	2022	31 de diciembre de 2021	Concepto (c)	2022	31 de diciembre de 2021
ACTIVO			PASIVO		
Activo Circulante			Activo Circulante		
a. Efectivo y Equivalentes (a=a1+a2+a3+a4+a5+a6+a7)	10,544,978.87	228,446.39	a. Cuentas por Pagar a Corto Plazo (a=a1+a2+a3+a4+a5+a6+a7+a8+a9)	408,433.61	444,472.56
a1) Efectivo	-	-	a1) Servicios Personales por Pagar a Corto Plazo	-	-
a2) Bancos/Tesorería	10,544,978.87	228,446.90	a2) Proveedores por Pagar a Corto Plazo	34,794.57	1,168.51
a3) Bancos/Depositos y Otros	-	-	a3) Contratistas por Obras Públicas por Pagar a Corto Plazo	-	-
a4) Inversiones Temporales (Hasta 3 meses)	-	-	a4) Participaciones y Aportaciones por Pagar a Corto Plazo	-	-
a5) Fondos con Afectación Específica	-	-	a5) Transferencias Otorgadas por Pagar a Corto Plazo	-	-
a6) Depósitos de Fondos de Terceros en Garantía y/o Administración	-	-	a6) Intereses, Comisiones y Otros Gastos de la Deuda Pública por Pagar a Corto Plazo	-	-
a7) Otros Efectivos y Equivalentes	0.51	0.51	a7) Retenciones y Contribuciones por Pagar a Corto Plazo	373,638.44	445,641.07
b. Derechos a Recibir Efectivo o Equivalentes (b=b1+b2+b3+b4+b5+b6+b7)	979,481.43	388,206.12	a8) Devoluciones de la Ley de Ingresos por Pagar a Corto Plazo	-	-
b1) Inversiones Financieras de Corto Plazo	-	-	a9) Otras Cuentas por Pagar a Corto Plazo	-	-
b2) Cuentas por Cobrar a Corto Plazo	354,870.16	387,710.39	b. Documentos por Pagar a Corto Plazo (b=b1+b2+b3)	-	-
b3) Deudores Diversos por Cobrar a Corto Plazo	623,621.27	585.73	b1) Documentos Comerciales por Pagar a Corto Plazo	-	-
b4) Ingresos por Recuperar a Corto Plazo	-	-	b2) Documentos con Contratistas por Obras Públicas por Pagar a Corto Plazo	-	-
b5) Deudores por Anticipos de la Tesorería a Corto Plazo	-	-	b3) Otros Documentos por Pagar a Corto Plazo	-	-
b6) Préstamos Otorgados a Corto Plazo	-	-	c. Porción a Corto Plazo de la Deuda Pública a Largo Plazo (c=c1+c2)	-	-
b7) Otros Derechos a Recibir Efectivo o Equivalentes a Corto Plazo	-	-	c1) Porción a Corto Plazo de la Deuda Pública	-	-
c. Derechos a Recibir Bienes o Servicios (c=c1+c2+c3+c4+c5)	-	-	c2) Porción a Corto Plazo de Arrendamiento Financiero	-	-
c1) Anticipo a Proveedores por Adquisición de Bienes y Prestación de Servicios a Corto Plazo	-	-	d. Títulos y Valores a Corto Plazo	-	-
c2) Anticipo a Proveedores por Adquisición de Bienes Inmuebles y Muebles a Corto Plazo	-	-	e. Pasivos Diferidos a Corto Plazo (e=e1+e2+e3)	-	-
c3) Anticipo a Proveedores por Adquisición de Bienes Intangibles a Corto Plazo	-	-	e1) Ingresos Cobrados por Adelantado a Corto Plazo	-	-
c4) Anticipo a Contratistas por Obras Públicas a Corto Plazo	-	-	e2) Intereses Cobrados por Adelantado a Corto Plazo	-	-
c5) Otros Derechos a Recibir Bienes o Servicios a Corto Plazo	-	-	e3) Otros Pasivos Diferidos a Corto Plazo	-	-
d. Inventarios (d=d1+d2+d3+d4+d5)	-	-	f. Fondos y Bienes de Terceros en Garantía y/o Administración a Corto Plazo (f=f1+f2+f3+f4+f5+f6)	-	-
d1) Inventario de Mercancías para Venta	-	-	f1) Fondos en Garantía a Corto Plazo	-	-
d2) Inventario de Mercancías Terminadas	-	-	f2) Fondos en Administración a Corto Plazo	-	-
d3) Inventario de Mercancías en Proceso de Elaboración	-	-	f3) Fondos Contingentes a Corto Plazo	-	-
d4) Inventario de Materias Primas, Materiales y Suministros para Producción	-	-	f4) Fondos de Fideicomisos, Mandatos y Contratos Análogos a Corto Plazo	-	-
d5) Bienes en Tránsito	-	-	f5) Otros Fondos de Terceros en Garantía y/o Administración a Corto Plazo	-	-
e. Almacenes	-	-	f6) Valores y Bienes en Garantía a Corto Plazo	-	-

4

[Handwritten mark]

[Handwritten mark]

Concepto (c)	2022	31 de diciembre de 2021	Concepto (c)	2022	31 de diciembre de 2021
f. Estimación por Pérdida o Deterioro de Activos Circulantes (f1+f2)	-	-	g. Provisiones a Corto Plazo (g1+g2+g3)	-	-
(f1) Estimaciones para Cuentas Incobrables por Derechos a Recibir Efectivo o Equivalentes	-	-	g1) Provisión para Demandas y Juicios a Corto Plazo	-	-
(f2) Estimación por Deterioro de Inventarios	-	-	g2) Provisión para Contingencias a Corto Plazo	-	-
g. Otros Activos Circulantes (g1+g2+g3+g4)	-	-	g3) Citas Provisiones a Corto Plazo	-	-
g1) Valores en Garantía	-	-	h. Otros Pasivos a Corto Plazo (h1+h2+h3)	-	-
g2) Bienes en Garantía (excluye depósitos de fondos)	-	-	h1) Ingresos por Clasificar	-	-
g3) Bienes Demorados de Embargos, Decembios, Aseguramientos y Donación en Pago	-	-	h2) Recaudación por Participar	-	-
g4) Adquisición con Fondos de Terceros	-	-	h3) Otros Pasivos Circulantes	-	-
IA. Total de Activos Circulantes (IA = a + b + c + d + e + f + g)	11,523,470.40	617,742.51	IIA. Total de Pasivos Circulantes (IIA = a + b + c + d + e + f + g + h)	408,433.01	444,472.58
Activo No Circulante	-	-	Pasivo No Circulante	-	-
a. Inversiones Financieras a Largo Plazo	-	-	a. Cuentas por Pagar a Largo Plazo	-	-
b. Derechos a Recibir Efectivo o Equivalentes a Largo Plazo	-	-	b. Documentos por Pagar a Largo Plazo	-	-
c. Bienes Inmuebles, Infraestructura y Construcciones en Proceso	-	-	c. Deuda Pública a Largo Plazo	-	-
d. Bienes Muebles	6,276,257.97	671,809.94	d. Pasivos Diferidos a Largo Plazo	-	-
e. Activos Intangibles	50,000.00	50,000.00	e. Fondos y Bienes de Terceros en Garantía y/o en Administración a Largo Plazo	-	-
f. Depreciación, Deterioro y Amortización Acumulada de Bienes	644,879.95	532,111.13	f. Provisiones a Largo Plazo	-	-
g. Activos Diferidos	-	-	IIIB. Total de Pasivos No Circulantes (IIIB = a + b + c + d + e + f)	-	-
h. Estimación por Pérdida o Deterioro de Activos no Circulantes	-	-	II. Total del Pasivo (II = IIA + IIIB)	408,433.01	444,472.58
i. Otros Activos no Circulantes	-	-	HACIENDA PÚBLICA PATRIMONIO	-	-
II.B. Total de Activos No Circulantes (II = a + b + c + d + e + f + g + h + i)	5,581,378.02	189,998.81	IIIA. Hacienda Pública Patrimonio Contribuido (IIIA = a + b + c)	485,213.11	491,716.80
II. Total del Activo (II = IA + II.B)	17,204,848.42	807,441.32	a. Aportaciones	485,213.11	491,716.80
			b. Donaciones de Capital	-	-
			c. Actualización de la Hacienda Pública Patrimonio	-	-
			IIIB. Hacienda Pública Patrimonio Generado (IIIB = a + b + c + d + e)	16,311,202.30	128,747.84
			a. Resultados del Ejercicio (Ahorro/Desahorro)	16,610,322.19	567,308.37
			b. Resultados de Ejercicios Anteriores	298,119.69	696,066.21
			c. Revalúos	-	-
			d. Reservas	-	-
			e. Rectificaciones de Resultados de Ejercicios Anteriores	-	-
			IIIC. Exceso o Insuficiencia en la Actualización de la Hacienda Pública Patrimonio (IIIC = e + b)	-	-
			a. Resultado por Posición Monetaria	-	-
			b. Resultado por Tenencia de Activos no Monetarios	-	-
			III. Total Hacienda Pública Patrimonio (III = IIIA + IIIB + IIIC)	16,796,415.41	362,968.76
			IV. Total del Pasivo y Hacienda Pública Patrimonio (IV = II + III)	17,204,848.42	807,441.32

MTRO. DAVID ALEJANDRO CÓRDOVA DUARTE
DIRECTOR ADMINISTRATIVO

LIC. JUAN MANUEL GONZÁLEZ ALVARADO
COORDINADOR ESTADAL DE PROTECCIÓN CIVIL

7

COORDINACION ESTATAL DE PROTECCION CIVIL

ETCA-I-03

Estado de Actividades

Del 01 de enero al 30 de septiembre de 2022

INFORME TRIMESTRAL: TERCERO

(Cifras en Pesos)

	2022	2021
INGRESOS Y OTROS BENEFICIOS		
Ingresos de Gestión		
Impuestos	-	-
Cuentas y Aportaciones de Seguridad Social	-	-
Contribuciones de Mejoras	-	-
Derechos	-	-
Productos	-	-
Aproachamientos	-	-
Ingresos por Venta de Bienes y Prestación de Servicios	-	-
Participaciones, Aportaciones, Convenios, Incentivos Derivados de la Colaboración Fiscal, Fondos Distintos de Aportaciones, Transferencias, Asignaciones, Subsidios y Subvenciones, y Pensiones y Jubilaciones	59,034,804.93	29,200,274.38
Participaciones, Aportaciones, Convenios, Incentivos Derivados de la Colaboración Fiscal y Fondos Distintos de Aportaciones	-	-
Transferencias, Asignaciones, Subsidios y Subvenciones, y Pensiones y Jubilaciones	59,034,804.93	29,200,274.38
Otros Ingresos y Beneficios		
Ingresos Financieros	-	-
Incremento por Variación de Inventarios	-	-
Disminución del Exceso de Estimaciones por Pérdida e Deterioro u Obsolescencia	-	-
Disminución del Exceso de Provisiones	-	-
Otros Ingresos y Beneficios Varios	-	-
Total de Ingresos y Otros Beneficios	59,034,804.93	29,200,274.38
GASTOS Y OTRAS PÉRDIDAS		
Gastos de Funcionamiento	42,311,713.92	27,698,502.66
Servicios Personales	23,044,107.08	23,411,361.33
Materiales y Suministros	14,012,969.65	922,936.92
Servicios Generales	5,254,637.19	3,364,204.41
Transferencias, Asignaciones, Subsidios y Otras Ayudas		
Transferencias Internas y Asignaciones al Sector Público	-	-
Transferencias al Resto del Sector Público	-	-
Subsidios y Subvenciones	-	-
Ayudas Sociales	-	-
Pensiones y Jubilaciones	-	-
Transferencias a Fideicomisos, Mandatos y Contratos Análogos	-	-
Transferencias a la Seguridad Social	-	-
Donativos	-	-
Transferencias al Exterior	-	-
Participaciones y Aportaciones		
Participaciones	-	-
Aportaciones	-	-
Convenios	-	-
Intereses, Comisiones y Otros Gastos de la Deuda Pública		
Intereses de la Deuda Pública	-	-
Comisiones de la Deuda Pública	-	-
Gastos de la Deuda Pública	-	-
Costo por Coberturas	-	-
Apoyos Financieros	-	-
Otros Gastos y Pérdidas Extraordinarias	112,768.82	141,759.28
Estimaciones, Depreciaciones, Deterioros, Obsolescencia y Amortizaciones	112,768.82	141,759.28
Provisiones	-	-
Disminución de Inventarios	-	-
Aumento por Insuficiencia de Estimaciones por Pérdida e Deterioro u Obsolescencia	-	-
Aumento por Insuficiencia de Provisiones	-	-
Otros Gastos	-	-
Inversión Pública		
Inversión Pública no Capitalizable	-	-
Total de Gastos y Otras Pérdidas	42,424,482.74	27,840,261.94
Resultados del Ejercicio (Ahorro/Desahorro)	16,610,322.19	1,360,012.44

Bajo protesta de decir verdad certificamos que los Estados Financieros y sus Notas, son razonablemente correctos y son responsabilidad del emisor

MTRO. DAVID ALVARADO CÓMOVA DUARTE
DIRECTOR ADMINISTRATIVO

LIC. JUAN MANUEL GONZALEZ ALVARADO
COORDINADOR ESTATAL DE PROTECCION CIVIL

COORDINACIÓN ESTATAL DE PROTECCIÓN CIVIL

ETCA-I-04

Estado de Variación en la Hacienda Pública

Del 01 de enero al 30 de septiembre de 2022

INFORME TRIMESTRAL: TERCERO

(Cifras en Pesos)

Concepto	Hacienda Pública / Patrimonio Contribuido	Hacienda Pública / Patrimonio Generado de Ejercicios Anteriores	Hacienda Pública / Patrimonio Generado del Ejercicio	Exceso o Insuficiencia en la Actualización de la Hacienda Pública / Patrimonio	Total
Hacienda Pública / Patrimonio Contribuido Neto de 2021	491,716.60				491,716.60
Aportaciones	-				-
Donaciones de Capital	491,716.60				491,716.60
Actualización de la Hacienda Pública/Patrimonio	-				-
Hacienda Pública / Patrimonio Generado Neto de 2021		696,056.21	567,308.37		128,747.84
Resultados del Ejercicio (Ahorro/Desahorro)			567,308.37		567,308.37
Resultados de Ejercicios Anteriores		696,056.21			696,056.21
Revalúos		-			-
Reservas		-			-
Rectificaciones de Resultados de Ejercicios Anteriores		-			-
Exceso o Insuficiencia en la Actualización de la Hacienda Pública / Patrimonio Neto de 2021				-	-
Resultado por Posición Monetaria				-	-
Resultado por Tenencia de Activos no Monetarios				-	-
Hacienda Pública / Patrimonio Neto Final de 2021	491,716.60	696,056.21	567,308.37	-	362,968.76
Cambios en la Hacienda Pública / Patrimonio Contribuido Neto de 2022	6,503.49				6,503.49
Aportaciones	-				-
Donaciones de Capital	6,503.49				6,503.49
Actualización de la Hacienda Pública/Patrimonio	-				-
Variaciones de la Hacienda Pública / Patrimonio Generado Neto de 2022		396,936.32	16,043,013.82		16,439,950.14
Resultados del Ejercicio (Ahorro/Desahorro)			16,610,322.19		16,610,322.19
Resultados de Ejercicios Anteriores		396,936.32	567,308.37		170,372.05
Revalúos		-			-
Reservas		-			-
Rectificaciones de Resultados de Ejercicios Anteriores		-			-
Cambios en el Exceso o Insuficiencia en la Actualización de la Hacienda Pública / Patrimonio Neto de 2022				-	-
Resultado por Posición Monetaria				-	-
Resultado por Tenencia de Activos no Monetarios				-	-
Hacienda Pública / Patrimonio Neto Final de 2022	485,213.11	299,119.89	16,610,322.19	-	16,796,415.41

Bajo protesta de decir verdad declaro que los Estados Financieros y sus notas, son razonablemente correctas y son responsabilidad del emisor

MTRO. DAVID ALEJANDRO CORDOVA DUARTE
DIRECTOR ADMINISTRATIVO

LIC. JUAN MANUEL GONZALEZ ALVARADO
COORDINADOR ESTATAL DE PROTECCION CIVIL

COORDINACION ESTATAL DE PROTECCION CIVIL

ETCA-I-05

Estado de Cambios en la Situación Financiera

Del 01 de enero al 30 de septiembre de 2022

(Cifras en Pesos)

INFORME TRIMESTRAL: TERCERO

	<u>Origen</u>	<u>Aplicación</u>
Activo	112,768.82	16,310,175.82
Activo Circulante	0.00	16,905,727.89
Efectivo y Equivalentes	0.00	16,315,472.76
Derechos a Recibir Efectivo o Equivalentes	0.00	590,255.13
Derechos a Recibir Bienes o Servicios	0.00	0.00
Inventarios	0.00	0.00
Almacenas	0.00	0.00
Estimación por Pérdida o Deterioro de Activos Circulantes	0.00	0.00
Otros Activos Circulantes	0.00	0.00
Activo No Circulante	112,768.82	5,604,448.03
Inversiones Financieras a Largo Plazo	0.00	0.00
Derechos a Recibir Efectivo o Equivalentes a Largo Plazo	0.00	0.00
Bienes Inmuebles, Infraestructura y Construcciones en Proceso	0.00	5,604,448.03
Bienes Muebles	0.00	0.00
Activos Intangibles	0.00	0.00
Depreciación, Deterioro y Amortización Acumulada de Bienes	112,768.82	0.00
Activos Diferidos	0.00	0.00
Estimación por Pérdida o Deterioro de Activos no Circulantes	0.00	0.00
Otros Activos no Circulantes	0.00	0.00
Pasivo	0.00	36,039.55
Pasivo Circulante	0.00	36,039.55
Cuentas por Pagar a Corto Plazo	0.00	36,039.55
Documentos por Pagar a Corto Plazo	0.00	0.00
Porción a Corto Plazo de la Deuda Pública a Largo Plazo	0.00	0.00
Títulos y Valores a Corto Plazo	0.00	0.00
Pasivos Diferidos a Corto Plazo	0.00	0.00
Fondos y Bienes de Terceros en Garantía y/o Administración a Corto Plazo	0.00	0.00
Provisiones a Corto Plazo	0.00	0.00
Otros Pasivos a Corto Plazo	0.00	0.00
Pasivo No Circulante	0.00	0.00
Cuentas por Pagar a Largo Plazo	0.00	0.00
Documentos por Pagar a Largo Plazo	0.00	0.00
Deuda Pública a Largo Plazo	0.00	0.00
Pasivos Diferidos a Largo Plazo	0.00	0.00
Fondos y Bienes de Terceros en Garantía y/o en Administración a Largo Plazo	0.00	0.00
Provisiones a Largo Plazo	0.00	0.00
HACIENDA PUBLICA/PATRIMONIO	16,439,950.14	6,503.49
Hacienda Pública/Patrimonio Contribuido	0.00	6,503.49
Aportaciones	0.00	0.00
Donaciones de Capital	0.00	6,503.49
Actualización de la Hacienda Pública/Patrimonio	0.00	0.00
Hacienda Pública/Patrimonio Generado	16,439,950.14	0.00
Resultados del Ejercicio (Ahorro/ Desahorro)	16,043,013.82	0.00
Resultados de Ejercicios Anteriores	396,936.32	0.00
Revalúos	0.00	0.00
Reservas	0.00	0.00
Rectificaciones de Resultados de Ejercicios Anteriores	0.00	0.00
Excesos o Insuficiencia en la Actualización de la Hacienda Pública/Patrimonio	0.00	0.00
Resultado por Posición Monetaria	0.00	0.00
Resultado por Tenencia de Activos no Monetarios	0.00	0.00

Bajo protesta de decir verdad declaramos que los Estados Financieros y sus notas, son razonablemente correctos y son responsabilidad del emisor.

MTRO. DAVID ALEJANDRO CORDOVA DUARTE
DIRECTOR ADMINISTRATIVO

LIC. JUAN MANUEL GONZALEZ ALVARADO
COORDINADOR ESTATAL DE PROTECCION CIVIL

COORDINACION ESTATAL DE PROTECCION CIVIL

ETCA-I-06

Estado de Flujos de Efectivo

Al 30 de septiembre de 2022

(Cifras en Pesos)

INFORME TRIMESTRAL: TERCERO

Concepto	2022	2021
Flujos de Efectivo de las Actividades de Operación		
Origen	59,034,804.93	42,280,812.16
Impuestos	0.00	0.00
Cuotas y Aportaciones de Seguridad Social	0.00	0.00
Contribuciones de mejoras	0.00	0.00
Derechos	0.00	0.00
Productos	0.00	0.00
Aprovechamientos	0.00	0.00
Ingresos por Venta de Bienes y Prestación de Servicios	0.00	0.00
Participaciones, Aportaciones, Convenios, Incentivos Derivados de la Colaboración Fiscal y Fondos Distintos de Aportaciones	0.00	0.00
Transferencias, Asignaciones, Subsidios y Subvenciones, y Pensiones y Jubilaciones	59,034,804.93	42,280,812.16
Otros Orígenes de Operación	0.00	0.00
Aplicación	43,108,320.83	41,544,022.78
Servicios Personales	23,044,107.08	33,684,047.11
Materiales y Suministros	14,012,969.65	1,419,917.41
Servicios Generales	5,224,013.12	6,423,863.20
Transferencias Internas y Asignaciones al Sector Público	0.00	0.00
Transferencias al resto del Sector Público	0.00	0.00
Subsidios y Subvenciones	0.00	0.00
Ayudas Sociales	0.00	0.00
Pensiones y Jubilaciones	0.00	0.00
Transferencias a Fideicomisos, Mandatos y Contratos Análogos	0.00	0.00
Transferencias a la Seguridad Social	0.00	0.00
Donativos	0.00	0.00
Transferencias al Exterior	0.00	0.00
Participaciones	0.00	0.00
Aportaciones	0.00	0.00
Convenios	0.00	0.00
Otras Aplicaciones de Operación	827,230.98	16,195.06
Flujos Netos de Efectivo por Actividades de Operación	15,926,484.10	736,789.38
Flujos de Efectivo de las Actividades de Inversión		
Origen	0.00	0.00
Bienes Inmuebles, Infraestructura y Construcciones en Proceso	0.00	0.00
Bienes Muebles	0.00	0.00
Otros Orígenes de Inversión	0.00	0.00
Aplicación	5,610,951.52	180,093.34
Bienes Inmuebles, Infraestructura y Construcciones en Proceso	0.00	0.00
Bienes Muebles	5,610,951.52	180,093.34
Otras Aplicaciones de Inversión	0.00	0.00
Flujos Netos de Efectivo por Actividades de Inversión	-5,610,951.52	-180,093.34
Flujo de Efectivo de las Actividades de Financiamiento		
Origen	0.00	0.00
Endeudamiento Neto	0.00	0.00
Interno	0.00	0.00
Externo	0.00	0.00
Otros Orígenes de Financiamiento	0.00	0.00
Aplicación	0.00	402,520.29
Servicios de la Deuda	0.00	0.00
Interno	0.00	0.00
Externo	0.00	0.00
Otras Aplicaciones de Financiamiento	0.00	402,520.29
Flujos netos de Efectivo por Actividades de Financiamiento	0.00	-402,520.29
Incremento/Disminución Neta en el Efectivo y Equivalentes al Efectivo	10,315,532.58	154,175.75
Efectivo y Equivalentes al Efectivo al Inicio del Ejercicio	229,446.39	75,270.64
Efectivo y Equivalentes al Efectivo al Final del Ejercicio	10,544,978.97	229,446.39

Bajo protesta de decir verdad declaramos que los Estados Financieros y sus Notas, son razonablemente correctos y son responsabilidad del emisor

MTRO. DAVID ALVARADO LÓDOVA DUARTE
DIRECTOR ADMINISTRATIVO

LIC. JUAN MANUEL GONZÁLEZ ALVARADO
COORDINADOR ESTATAL DE PROTECCION CIVIL

COORDINACION ESTATAL DE PROTECCION CIVIL

ETCA-I-07

Estado Analítico del Activo

Del 01 de enero al 30 de septiembre de 2022

(Cifras en Pesos)

INFORME TRIMESTRAL: TERCERO

Concepto	Saldo Inicial 1	Cargos del Periodo 2	Abonos del Periodo 3	Saldo Final 4 (1+2-3)	Variación del Periodo (4-1)
ACTIVO	807,441.32	127,656,390.71	111,258,983.61	17,204,848.42	16,397,407.10
Activo Circulante	617,742.51	122,051,942.68	111,146,214.79	11,523,470.40	10,905,727.89
Efectivo y Equivalentes	229,446.39	38,426,055.25	28,110,522.67	10,544,978.97	10,315,532.58
Derechos a Recibir Efectivo o Equivalentes	388,296.12	83,625,887.43	83,035,692.12	978,491.43	590,195.31
Derechos a Recibir Bienes o Servicios	0.00	0.00	0.00	0.00	0.00
Inventarios	0.00	0.00	0.00	0.00	0.00
Almacenes	0.00	0.00	0.00	0.00	0.00
Estimación por Pérdida o Deterioro de Activos Circulantes	0.00	0.00	0.00	0.00	0.00
Otros Activos Circulantes	0.00	0.00	0.00	0.00	0.00
Activo No Circulante	189,698.81	5,604,448.03	112,768.82	5,681,378.02	5,491,679.21
Inversiones Financieras a Largo Plazo	0.00	0.00	0.00	0.00	0.00
Derechos a Recibir Efectivo o Equivalentes a Largo Plazo	0.00	0.00	0.00	0.00	0.00
Bienes Inmuebles, Infraestructura y Construcciones en Proceso	0.00	0.00	0.00	0.00	0.00
Bienes Muebles	671,809.94	5,604,448.03	0.00	6,276,257.97	5,604,448.03
Activos Intangibles	50,000.00	0.00	0.00	50,000.00	0.00
Depreciación, Deterioro y Amortización Acumulada de Bienes	-532,111.13	0.00	112,768.82	-644,879.95	-112,768.82
Activos Diferidos	0.00	0.00	0.00	0.00	0.00
Estimación por Pérdida o Deterioro de Activos no Circulantes	0.00	0.00	0.00	0.00	0.00
Otros Activos no Circulantes	0.00	0.00	0.00	0.00	0.00

Bajo protesta de decir verdad declaramos que los Estados Financieros y sus Notas, son razonablemente correctos y son responsabilidad del emisor

MTRO. DAVID ALEJANDRO CORDOVA DUARTE
DIRECTOR ADMINISTRATIVO

LIC. JUAN MANUEL GONZÁLEZ ALVARADO
COORDINADOR ESTATAL DE PROTECCION CIVIL

COORDINACION ESTATAL DE PROTECCION CIVIL

ETCA-I-08

Estado Analítico de la Deuda y Otros Pasivos

Del 01 de enero al 30 de septiembre de 2022

(Cifras en Pesos)

INFORME TRIMESTRAL: TERCER

DENOMINACIÓN DE LAS DEUDAS	MONEDA DE CONTRATACIÓN	INSTITUCIÓN O PAÍS ACREEDOR	SALDO INICIAL DEL PERIODO	SALDO FINAL DEL PERIODO
DEUDA PÚBLICA				
Corto Plazo				
Deuda Interna			0.00	0.00
Instituciones de Crédito	Peso	México	0.00	0.00
Títulos y Valores	Peso	México		
Arrendamientos Financieros	Peso	México		
Deuda Externa			0.00	0.00
Organismos Financieros Internacionales	Peso	México	0.00	
Deuda Bilateral	Peso	México		
Títulos y Valores	Peso	México		
Arrendamientos Financieros	Peso	México		
Subtotal Corto Plazo	Peso	México	0.00	0.00
Largo Plazo				
Deuda Interna			0.00	0.00
Instituciones de Crédito	Peso	México		
Títulos y Valores	Peso	México		
Arrendamientos Financieros	Peso	México		
Deuda Externa			0.00	0.00
Organismos Financieros Internacionales	Peso	México		
Deuda Bilateral	Peso	México		
Títulos y Valores	Peso	México		
Arrendamientos Financieros	Peso	México		
Subtotal Largo Plazo	Peso	México	0.00	0.00
Otros Pasivos	Peso	México	444,472.56	408,433.01
Total Deuda y Otros Pasivos	Peso	México	444,472.56	408,433.01

Bajo protesta de decir verdad declaramos que los Estados Financieros y sus Notas, son razonablemente correctos y son responsabilidad del emisor

MTRO. DAVID ALEJANDRO CÓRDOVA DUARTE
DIRECTOR ADMINISTRATIVO

LIC. JUAN MANUEL GONZÁLEZ ALVARADO
COORDINADOR ESTATAL DE PROTECCION CIVIL

COORDINACION ESTATAL DE PROTECCION CIVIL
Informe Analítico de la Deuda Pública y Otros Pasivos - LDF
Del 01 de enero al 30 de septiembre de 2022
(PESOS)

ETCA-I-09

INFORME TRIMESTRAL: TERCERO

Denominación de la Deuda Pública y Otros Pasivos (c)	Saldo al 31 de diciembre de 2021(d)	Disposiciones del Periodo (e)	Amortizaciones del Periodo (f)	Revaluaciones, Rectificaciones y Otros Ajustes (g)	Saldo Final del Periodo (h) h=a+b+c+g	Pago de Intereses del Periodo (i)	Pago de Contabilizaciones y demás costos asociados durante el Periodo (j)
1. Deuda Pública (1=A+B)							
A. Corto Plazo (A=a1+a2+a3)							
a1) Instituciones de Crédito							
a2) Tribus y Valores							
a3) Arrendamientos Financieros							
B. Largo Plazo (B=b1+b2+b3)							
b1) Instituciones de Crédito							
b2) Tribus y Valores							
b3) Arrendamientos Financieros							
2. Otros Pasivos	444,472.56				408,453.01		
3. Total de la Deuda Pública y Otros Pasivos (3=1+2)	444,472.56				408,453.01		
4. Deuda Contingente 1 (Informativo)							
A. Deuda Contingente 1							
B. Deuda Contingente 2							
C. Deuda Contingente XX							
5. Valor de Instrumentos Bono Cupón Cero 2 (Informativo)							
A. Instrumento Bono Cupón Cero 1							
B. Instrumento Bono Cupón Cero 2							
C. Instrumento Bono Cupón Cero XX							

Se refiere a cualquier financiamiento sin fuente o garantía de pago definida, que sea asumida de manera solidaria o subsidiaria por las Entidades Federativas con sus Municipios, organismos descentralizados y empresas de participación estatal mayoritaria y federaciones, locales o municipales, y por los Municipios con sus respectivos organismos descentralizados y empresas de participación municipal mayoritaria.
 Se refiere al valor del Bono Cupón Cero que respalda el pago de los créditos asociados al mismo (Activo).

Obligaciones a Corto Plazo (k)	Monto Contratado (l)	Plazo Pedito (m)	Tasa de Interés (n)	Comisiones y Costos Relacionados (o)	Tasa Efectiva (p)
6. Obligaciones a Corto Plazo (Informativo)					
A. Crédito 1					
B. Crédito 2					
C. Crédito XX					

MTR. DAVID ALEJANDRO CORDOVA DUARTE
 DIRECTOR ADMINISTRATIVO

LIC. JUAN MANUEL GONZÁLEZ ALVARADO
 COORDINADOR ESTATAL DE PROTECCION CIVIL

Handwritten mark

Handwritten mark

COORDINACION ESTATAL DE PROTECCION CIVIL
Informe Analítico de Obligaciones Diferentes de Financiamientos – LDF

Del 01 de enero al 30 de septiembre de 2022
 (PESOS)

INFORME TRIMESTRAL: TERCERO

Denominación de las Obligaciones Diferentes de Financiamiento (c)	Fecha del Contrato (d)	Fecha de inicio de operación del proyecto (e)	Fecha de vencimiento (f)	Monto de la Inversión pactado (g)	Plazo pactado (h)	Monto promedio mensual del pago de la contraprestación (i)	Monto promedio mensual del pago de la contraprestación correspondiente al pago de inversión (j)	Monto pagado de la inversión actualizado al XX de XXXXXX de 2022 (k)	Monto pagado de la inversión al XX de XXXXXX de 2021 (m * g - l)
<i>*Debe que informar en este apartado*</i>									
A. Asociaciones Público Privadas (APP) (A=a+b+c+d)									
a) APP 1									
b) APP 2									
c) APP 3									
d) APP XX									
B. Otros Instrumentos (B=a+b+c+d)									
a) Otro Instrumento 1									
b) Otro Instrumento 2									
c) Otro Instrumento 3									
d) Otro Instrumento XX									
C. Total de Obligaciones Diferentes de Financiamiento (C=A+B)									


MTRO. DAVID ALEJANDRO CORDOVA DUARTE
 DIRECTOR ADMINISTRATIVO


LIC. JUAN MARQUEL GONZÁLEZ ALVARADO
 COORDINADOR ESTATAL DE PROTECCION CIVIL

COORDINACION ESTATAL DE PROTECCION CIVIL
Informe sobre Pasivos Contingentes
Al 30 de septiembre de 2022

ETCA-I-11


INFORME TRIMESTRAL: TERCERO

A Corto Plazo *"Nada que informar en este apartado"*

A Mediano Plazo *"Nada que informar en este apartado"*

A Largo Plazo *"Nada que informar en este apartado"*

Bajo protesta de decir verdad declaramos que los Estados Financieros y sus Notas, son razonablemente correctos y son responsabilidad del emisor



MTRO. DAVID ALEJANDRO CÓRDOVA DUARTE
DIRECTOR ADMINISTRATIVO



LIC. JUAN MANUEL GONZÁLEZ ALVARADO
COORDINADOR ESTATAL DE PROTECCION CIVIL

**Sistema Estatal de Evaluación
Notas a los Estados Financieros
COORDINACION ESTATAL DE PROTECCION CIVIL
Al 30 de septiembre del 2022
(PESOS)**

INFORME TRIMESTRAL: TERCERO

Con el propósito de dar cumplimiento a los artículos 46 y 49 de la Ley General de Contabilidad Gubernamental, los entes públicos deberán acompañar notas a los estados financieros cuyos rubros así lo requieran teniendo presente los postulados de revelación suficiente e importancia relativa con la finalidad, que la información sea de mayor utilidad para los usuarios.

A continuación, se presentan los tres tipos de notas que acompañan a los estados, a saber:

- a) Notas de desglose;
- b) Notas de memoria (cuentas de orden), y
- c) Notas de gestión administrativa.

A. NOTAS DE DESGLOSE

I) NOTAS AL ESTADO DE SITUACION FINANCIERA

ACTIVO

Efectivo y Equivalentes

Al 30 de septiembre de 2022, el rubro de efectivo y equivalentes se integra de la siguiente manera:

Número de cuenta	Descripción	Saldo al 30 de septiembre del 2022
1112-2-001	Banco Santander (México), S.A. Cta. 65507110628	403,864.59
1112-4-001	Banco Mercantil Del Norte S.A. Cta. 1196974023	3,350,532.59
1112-4-002	Banco Mercantil Del Norte S.A. Cta. 1196974032	6,790,582.30
1119-1-001	Crédito al Salario o Subsidio al Empleo	-0.51
	Total efectivo y equivalentes	\$ 10,544,978.97

Las cuentas anteriores son de disposición inmediata, a la fecha del 30 de septiembre de 2022, la Coordinación Estatal de Protección Civil no ostenta cuentas de inversión, la cuenta Banco Santander 65507110628 es manejada para administrar precisamente los montos relacionados a Protección Civil, por lo cual debe de contener saldo suficiente para afrontar los eventos y contingencias relacionadas con el fin principal de la Coordinación. En cuanto a la cuenta de Banco Mercantil Del Norte S.A. Cta. 1196974023, fue aperturada con funciones señaladas como Fondo Revolvente para el manejo de recursos FOPREDENES, así como pago de honorarios fiduciarios y aportación inicial. Por otra parte, la cuenta Banco Mercantil del Norte S.A Cta. 1196974032, fue aperturada con funciones señaladas como Fondo Revolvente para el manejo de recursos del Fondo de Desastres Naturales del Estado de Sonora (FONDES).

**Sistema Estatal de Evaluación
Notas a los Estados Financieros
COORDINACION ESTATAL DE PROTECCION CIVIL
Al 30 de septiembre del 2022
(PESOS)**

INFORME TRIMESTAL: TERCERO

Derechos a recibir Efectivo y Equivalentes y Bienes o Servicios a Recibir

Al 30 de septiembre de 2022, el rubro de efectivo y equivalentes se integra de la siguiente manera:

Número de cuenta	Descripción	Saldo al 30 de septiembre del 2022
122-01-002	Nomina GES	354,870.16
1123	Deudores Diversos por cobrar a corto plazo	623,621.27
	Total efectivo y equivalentes	\$ 978,491.43

En cuanto a la cuenta Nomina GES, es una cuenta contable virtual, mediante la cual se realizan los registros contables de la nómina de esta Coordinación, misma que es manejada por la Subsecretaría de Recursos Humanos, y su saldo al cierre de mes, representa las retenciones de ISR pendientes de enterar al SAT, las cuales se enteran a más tardar el día 17 del mes siguiente.

En cuanto al saldo de deudores está integrado por recursos otorgados pendientes de comprobar por el servidor público, los cuales se desglosan a detalle:

Descripción	Antigüedad de saldo				Total	Fecha de origen del saldo
	90 días	180 días	Menor/igual 365 días	Mayor a 365 días		
Madrid Duran Jesús Heberto	\$ 64.03				\$ 64.03	13/04/2022
Madrid Duran Jesús Heberto	\$ 4,800.00				\$ 4,800.00	18/04/2022
Madrid Duran Jesús Heberto	\$ 450.00				\$ 450.00	18/04/2022
Madrid Duran Jesús Heberto	\$ 3,600.00				\$ 3,600.00	19/04/2022
Madrid Duran Jesús Heberto	\$ 1,700.00				\$ 1,700.00	23/04/2022
Madrid Duran Jesús Heberto	\$ 2,550.00	-	-	-	\$ 2,550.00	29/04/2022
Madrid Duran Jesús Heberto	\$ 2,100.00				\$ 2,100.00	29/04/2022
Madrid Duran Jesús Heberto	\$ 1,200.00				\$ 1,200.00	06/07/2022
Madrid Duran Jesús Heberto	\$ 230.00				\$ 230.00	06/07/2022
Madrid Duran Jesús Heberto	\$ 1,500.00				\$ 1,500.00	05/08/2022
Madrid Duran Jesús Heberto	\$ 2,100.00				\$ 2,100.00	05/08/2022
Madrid Duran Jesús Heberto	\$ 4,500.00				\$ 4,500.00	15/08/2022
Madrid Duran Jesús Heberto	\$ 4,400.00				\$ 4,400.00	15/05/2022
Madrid Duran Jesús Heberto	\$ 400.00				\$ 400.00	15/08/2022
Madrid Duran Jesús Heberto	\$ 1,500.00				\$ 1,500.00	19/08/2022
Madrid Duran Jesús Heberto	\$ 1,400.00				\$ 1,400.00	20/08/2022
Madrid Duran Jesús Heberto	\$ 2,000.00				\$ 2,000.00	21/08/2022
Madrid Duran Jesús Heberto	\$ 5,000.00				\$ 5,000.00	23/08/2022

Sistema Estatal de Evaluación
Notas a los Estados Financieros
COORDINACION ESTATAL DE PROTECCION CIVIL
Al 30 de septiembre del 2022
(PESOS)

INFORME TRIMESTRAL: TERCERO

Madrid Duran Jesús Heberto	\$	400.00				\$	400.00	05/09/2022
Madrid Duran Jesús Heberto	\$	400.00				\$	400.00	12/09/2022
Madrid Duran Jesús Heberto	\$	1,500.00				\$	1,500.00	12/09/2022
Madrid Duran Jesús Heberto	\$	200.00				\$	200.00	27/09/2022
Madrid Duran Jesús Heberto	\$	4,650.00				\$	4,650.00	30/09/2022
Aguilar Bautista Luis Ángel	\$	2,100.00	-	-	-	\$	2,100.00	19/04/2022
Aguilar Bautista Luis Ángel	\$	2,500.00	-	-	-	\$	2,500.00	28/04/2022
Aguilar Bautista Luis Ángel	\$	1,250.00	-	-	-	\$	1,250.00	29/04/2022
Aguilar Bautista Luis Ángel	\$	800.00	-	-	-	\$	800.00	20/05/2022
Aguilar Bautista Luis Ángel	\$	1,250.00				\$	1,250.00	20/08/2022
Aguilar Bautista Luis Ángel	\$	850.00				\$	850.00	21/08/2022
Aguilar Bautista Luis Ángel	\$	1,250.00				\$	1,250.00	23/08/2022
Aguilar Bautista Luis Ángel	\$	3,400.00				\$	3,400.00	24/08/2022
Aguilar Bautista Luis Ángel	\$	1,000.00				\$	1,000.00	26/08/2022
Aguilar Bautista Luis Ángel	\$	2,100.00				\$	2,100.00	29/08/2022
Aguilar Bautista Luis Ángel	\$	2,000.00				\$	2,000.00	31/08/2022
Aguilar Bautista Luis Ángel	\$	400.00				\$	400.00	08/09/2022
Aguilar Bautista Luis Ángel	\$	850.00				\$	850.00	09/09/2022
Aguilar Bautista Luis Ángel	\$	400.00				\$	400.00	12/09/2022
Aguilar Bautista Luis Ángel	\$	200.00				\$	200.00	27/09/2022
Aguilar Bautista Luis Ángel	\$	4,650.00				\$	4,650.00	30/09/2022
León Gudiño Carlos Alberto	\$	2,394.74	-	-	-	\$	2,394.74	17/02/2022
Córdova Jiménez Ashly	-\$	100.00	-	-	-	-\$	100.00	28/04/2022
Valenzuela Aviles Orlando	\$	400.00				\$	400.00	23/08/2022
Valenzuela Aviles Orlando	\$	4,650.00				\$	4,650.00	26/08/2022
Valenzuela Aviles Orlando	\$	3,800.00				\$	3,800.00	14/09/2022
Camacho Lopez Damary Yazmin	\$	3,800.00				\$	3,800.00	27/09/2022
Nieblas Baldenegro Maria E.	\$	3,800.00				\$	3,800.00	14/07/2022
Hernandez Meranza Jesus A.	\$	55.00	-	-	-	\$	55.00	08/03/2022
Hernandez Meranza Jesus A.	\$	246.00	-	-	-	\$	246.00	17/03/2022
Hernandez Meranza Jesus A.	\$	516.00	-	-	-	\$	516.00	23/03/2022
Hernandez Meranza Jesus A.	\$	416.00	-	-	-	\$	416.00	12/04/2022
Hernandez Meranza Jesus A.	\$	1,400.00	-	-	-	\$	1,400.00	21/04/2022
Hernandez Meranza Jesus A.	\$	790.00	-	-	-	\$	790.00	21/04/2022
Hernandez Meranza Jesus A.	\$	2,000.00	-	-	-	\$	2,000.00	23/04/2022
Hernandez Meranza Jesus A.	\$	3,400.00				\$	3,400.00	15/06/2022
Hernandez Meranza Jesus A.	\$	2,100.00				\$	2,100.00	29/07/2022
Hernandez Meranza Jesus A.	\$	246.00				\$	246.00	12/08/2022
Hernandez Meranza Jesus A.	\$	246.00				\$	246.00	15/08/2022
Hernandez Meranza Jesus A.	\$	246.00				\$	246.00	17/08/2022

**Sistema Estatal de Evaluación
Notas a los Estados Financieros
COORDINACION ESTATAL DE PROTECCION CIVIL
Al 30 de septiembre del 2022
(PESOS)**

INFORME TRIMESTRAL: TERCERO

Hernandez Meranza Jesus A.	\$ 1,400.00			\$ 1,400.00	20/08/2022
Hernandez Meranza Jesus A.	\$ 2,000.00			\$ 2,000.00	21/08/2022
Hernandez Meranza Jesus A.	\$ 5,000.00			\$ 5,000.00	23/08/2022
Hernandez Meranza Jesus A.	\$ 3,800.00			\$ 3,800.00	14/09/2022
Gonzalez Alvarado Juan Manuel	-\$ 117.00	-	-	-\$ 117.00	23/04/2022
Gonzalez Alvarado Juan Manuel	\$ 500.00			\$ 500.00	15/07/2022
Gonzalez Alvarado Juan Manuel	\$ 500.00			\$ 500.00	19/07/2022
Gonzalez Alvarado Juan Manuel	\$ 3,200.00			\$ 3,200.00	15/08/2022
Gonzalez Alvarado Juan Manuel	\$ 1,850.00			\$ 1,850.00	20/08/2022
Gonzalez Alvarado Juan Manuel	\$ 2,700.00			\$ 2,700.00	21/08/2022
Gonzalez Alvarado Juan Manuel	\$ 6,750.00			\$ 6,750.00	23/08/2022
Valenzuela Torres Jesus Fabian	\$ 3,700.00			\$ 3,700.00	28/06/2022
Valenzuela Torres Jesus Fabian	\$ 2,100.00			\$ 2,100.00	13/07/2022
Valenzuela Torres Jesus Fabian	\$ 1,250.00			\$ 1,250.00	13/07/2022
Valenzuela Torres Jesus Fabian	\$ 3,700.00			\$ 3,700.00	19/07/2022
Valenzuela Torres Jesus Fabian	\$ 520.00			\$ 520.00	02/08/2022
Valenzuela Torres Jesus Fabian	\$ 1,500.00			\$ 1,500.00	20/08/2022
Valenzuela Torres Jesus Fabian	\$ 2,000.00			\$ 2,000.00	20/08/2022
Valenzuela Torres Jesus Fabian	\$ 2,200.00			\$ 2,200.00	21/08/2022
Valenzuela Torres Jesus Fabian	\$ 5,500.00			\$ 5,500.00	23/08/2022
Valenzuela Torres Jesus Fabian	\$ 2,000.00			\$ 2,000.00	23/08/2022
Valenzuela Torres Jesus Fabian	\$ 400.00			\$ 400.00	05/09/2022
Valenzuela Torres Jesus Fabian	\$ 1,000.00			\$ 1,000.00	12/09/2022
Valenzuela Torres Jesus Fabian	\$ 4,800.00			\$ 4,800.00	20/09/2022
Valenzuela Torres Jesus Fabian	\$ 436.00			\$ 436.00	27/09/2022
Cordova Duarte David Alejandro	\$ 3,700.00	-	-	\$ 3,700.00	15/06/2022
Cordova Duarte David Alejandro	\$ 2,100.00			\$ 2,100.00	29/07/2022
Cordova Duarte David Alejandro	\$ 5,278.46			\$ 5,278.46	02/08/2022
Cordova Duarte David Alejandro	\$ 1,500.00			\$ 1,500.00	20/08/2022
Cordova Duarte David Alejandro	\$ 1,100.00			\$ 1,100.00	21/08/2022
Cordova Duarte David Alejandro	\$ 5,900.00			\$ 5,900.00	23/08/2022
Cordova Duarte David Alejandro	\$ 400.00			\$ 400.00	12/09/2022
Flores Gonzalez Zulma Carolina	\$ 1,250.00			\$ 1,250.00	21/04/2022
Flores Gonzalez Zulma Carolina	\$ 1,700.00			\$ 1,700.00	23/04/2022
Flores Gonzalez Zulma Carolina	\$ 2,950.00			\$ 2,950.00	15/06/2022
Flores Gonzalez Zulma Carolina	\$ 400.00			\$ 400.00	15/07/2022
Flores Gonzalez Zulma Carolina	\$ 3,800.00			\$ 3,800.00	15/08/2022
Flores Gonzalez Zulma Carolina	\$ 1,250.00			\$ 1,250.00	23/08/2022
Flores Gonzalez Zulma Carolina	\$ 3,800.00			\$ 3,800.00	14/09/2022
Valenzuela Sandoval Juan	\$ 800.00			\$ 800.00	24/02/2022

**Sistema Estatal de Evaluación
Notas a los Estados Financieros
COORDINACION ESTATAL DE PROTECCION CIVIL
Al 30 de septiembre del 2022
(PESOS)**

INFORME TRIMESTRAL: TERCERO

Valenzuela Sandoval Juan	\$ 700.00			\$ 700.00	24/02/2022
Gamez Martinez Daniel A.	\$ 300.00			\$ 300.00	24/03/2022
Gamez Martinez Daniel A.	\$ 5,600.00			\$ 5,600.00	13/04/2022
Gamez Martinez Daniel A.	\$ 399.48			\$ 399.48	09/06/2022
Gamez Martinez Daniel A.	\$ 2,950.00			\$ 2,950.00	14/06/2022
Gamez Martinez Daniel A.	\$ 4,800.00			\$ 4,800.00	15/08/2022
Gamez Martinez Daniel A.	\$ 1,500.00			\$ 1,500.00	20/08/2022
Gamez Martinez Daniel A.	\$ 1,500.00			\$ 1,500.00	20/08/2022
Gamez Martinez Daniel A.	\$ 2,200.00			\$ 2,200.00	21/08/2022
Gamez Martinez Daniel A.	\$ 5,500.00			\$ 5,500.00	23/08/2022
Gamez Martinez Daniel A.	\$ 2,000.00			\$ 2,000.00	23/08/2022
Gamez Martinez Daniel A.	\$ 400.00			\$ 400.00	08/09/2022
Gamez Martinez Daniel A.	\$ 1,000.00			\$ 1,000.00	09/09/2022
Gamez Martinez Daniel A.	\$ 850.00			\$ 850.00	09/09/2022
Castañeda Sánchez Armando	\$ 1,700.00			\$ 1,700.00	21/04/2022
Castañeda Sánchez Armando	\$ 2,550.00			\$ 2,550.00	23/04/2022
Castañeda Sánchez Armando	\$ 436.00			\$ 436.00	20/05/2022
Castañeda Sánchez Armando	\$ 500.00			\$ 500.00	09/06/2022
Castañeda Sánchez Armando	\$ 5,800.00			\$ 5,800.00	25/06/2022
Castañeda Sánchez Armando	\$ 1,850.00			\$ 1,850.00	24/06/2022
Castañeda Sánchez Armando	\$ 1,250.00			\$ 1,250.00	04/07/2022
Castañeda Sánchez Armando	\$ 2,100.00			\$ 2,100.00	06/07/2022
Castañeda Sánchez Armando	\$ 1,850.00			\$ 1,850.00	20/08/2022
Castañeda Sánchez Armando	\$ 2,700.00			\$ 2,700.00	21/08/2022
Castañeda Sánchez Armando	\$ 6,750.00			\$ 6,750.00	23/08/2022
Castañeda Sánchez Armando	\$ 3,200.00			\$ 3,200.00	31/08/2022
Castañeda Sánchez Armando	\$ 400.00			\$ 400.00	30/09/2022
Núñez Cañez Higinio Arturo	\$ 3,400.00			\$ 3,400.00	15/06/2022
Núñez Cañez Higinio Arturo	\$ 2,100.00			\$ 2,100.00	29/07/2022
Núñez Cañez Higinio Arturo	\$ 3,800.00			\$ 3,800.00	22/09/2022
Cuen Amavizca Carlos Francisco	\$ 1,250.00			\$ 1,250.00	20/04/2022
Cuen Amavizca Carlos Francisco	\$ 1,000.00			\$ 1,000.00	20/04/2022
Cuen Amavizca Carlos Francisco	\$ 2,100.00			\$ 2,100.00	06/07/2022
Cuen Amavizca Carlos Francisco	\$ 400.00			\$ 400.00	09/08/2022
Cuen Amavizca Carlos Francisco	\$ 4,400.00			\$ 4,400.00	15/08/2022
Cuen Amavizca Carlos Francisco	\$ 1,400.00			\$ 1,400.00	20/08/2022
Cuen Amavizca Carlos Francisco	\$ 2,000.00			\$ 2,000.00	21/08/2022
Cuen Amavizca Carlos Francisco	\$ 5,000.00			\$ 5,000.00	23/08/2022
Cuen Amavizca Carlos Francisco	\$ 2,400.00			\$ 2,400.00	29/08/2022
Cuen Amavizca Carlos Francisco	\$ 400.00			\$ 400.00	28/09/2022

**Sistema Estatal de Evaluación
Notas a los Estados Financieros
COORDINACION ESTATAL DE PROTECCION CIVIL
Al 30 de septiembre del 2022
(PESOS)**

INFORME TRIMESTRAL: TERCERO

Rojas Guzman Joel Ricardo	\$	750.00			\$	750.00	02/05/2022
Rojas Guzman Joel Ricardo	\$	499.63			\$	499.63	17/05/2022
De la Rosa Salazar Allan Ulises	\$	400.00			\$	400.00	09/06/2022
De la Rosa Salazar Allan Ulises	\$	492.00			\$	492.00	09/06/2022
De la Rosa Salazar Allan Ulises	\$	4,800.00			\$	4,800.00	15/06/2022
De la Rosa Salazar Allan Ulises	\$	400.00			\$	400.00	06/07/2022
De la Rosa Salazar Allan Ulises	\$	2,600.00			\$	2,600.00	20/08/2022
De la Rosa Salazar Allan Ulises	\$	1,250.00			\$	1,250.00	21/08/2022
De la Rosa Salazar Allan Ulises	\$	1,700.00			\$	1,700.00	23/08/2022
De la Rosa Salazar Allan Ulises	\$	5,500.00			\$	5,500.00	23/08/2022
De la Rosa Salazar Allan Ulises	\$	3,700.00			\$	3,700.00	30/09/2022
López Badilla Javier Arturo	\$	2,100.00			\$	2,100.00	11/03/2022
López Badilla Javier Arturo	\$	2,723.03			\$	2,723.03	13/04/2022
López Badilla Javier Arturo	\$	2,100.00			\$	2,100.00	19/04/2022
López Badilla Javier Arturo	\$	175.14			\$	175.14	21/04/2022
López Badilla Javier Arturo	\$	400.00			\$	400.00	21/04/2022
López Badilla Javier Arturo	\$	1,250.00			\$	1,250.00	13/07/2022
López Badilla Javier Arturo	\$	2,100.00			\$	2,100.00	05/08/2022
López Badilla Javier Arturo	\$	1,250.00			\$	1,250.00	20/08/2022
López Badilla Javier Arturo	\$	1,700.00			\$	1,700.00	21/08/2022
López Badilla Javier Arturo	\$	4,250.00			\$	4,250.00	23/08/2022
López Badilla Javier Arturo	\$	2,100.00			\$	2,100.00	29/08/2022
López Badilla Javier Arturo	\$	2,000.00			\$	2,000.00	31/08/2022
López Badilla Javier Arturo	\$	3,800.00			\$	3,800.00	01/09/2022
López Badilla Javier Arturo	\$	400.00			\$	400.00	12/09/2022
López Badilla Javier Arturo	\$	3,800.00			\$	3,800.00	14/09/2022
López Badilla Javier Arturo	\$	400.00			\$	400.00	27/09/2022
López Badilla Javier Arturo	\$	3,800.00			\$	3,800.00	27/09/2022
Corral Agüero Francisco Javier	\$	3,000.00			\$	3,000.00	28/04/2022
Corral Agüero Francisco Javier	\$	2,300.00			\$	2,300.00	20/05/2022
Corral Agüero Francisco Javier	\$	500.00			\$	500.00	24/06/2022
Corral Agüero Francisco Javier	\$	599.55			\$	599.55	13/07/2022
Corral Agüero Francisco Javier	\$	1,250.00			\$	1,250.00	15/07/2022
Corral Agüero Francisco Javier	\$	1,500.00			\$	1,500.00	15/07/2022
Corral Agüero Francisco Javier	\$	100.00			\$	100.00	04/08/2022
Corral Agüero Francisco Javier	\$	3,800.00			\$	3,800.00	15/08/2022
Corral Agüero Francisco Javier	\$	3,000.00			\$	3,000.00	15/08/2022
Corral Agüero Francisco Javier	\$	3,000.00			\$	3,000.00	18/08/2022
Corral Agüero Francisco Javier	\$	1,250.00			\$	1,250.00	20/08/2022
Corral Agüero Francisco Javier	\$	1,500.00			\$	1,500.00	20/08/2022

b

d

k

**Sistema Estatal de Evaluación
Notas a los Estados Financieros
COORDINACION ESTATAL DE PROTECCION CIVIL
Al 30 de septiembre del 2022
(PESOS)**

INFORME TRIMESTAL: TERCERO

Corral Agüero Francisco Javier	\$ 1,700.00			\$ 1,700.00	23/08/2022
Corral Agüero Francisco Javier	\$ 4,250.00			\$ 4,250.00	23/08/2022
Corral Agüero Francisco Javier	\$ 2,000.00			\$ 2,000.00	26/08/2022
Corral Agüero Francisco Javier	\$ 3,000.00			\$ 3,000.00	31/08/2022
Corral Agüero Francisco Javier	\$ 1,250.00			\$ 1,250.00	09/09/2022
Corral Agüero Francisco Javier	\$ 400.00			\$ 400.00	27/09/2022
Otero Zamudio Dania	\$ 2,100.00			\$ 2,100.00	29/07/2022
Otero Zamudio Dania	\$ 4,650.00			\$ 4,650.00	23/08/2022
Otero Zamudio Dania	\$ 2,100.00			\$ 2,100.00	23/08/2022
Otero Zamudio Dania	\$ 400.00			\$ 400.00	12/09/2022
Miranda Beyles Eduardo	\$ 1,899.03			\$ 1,899.03	26/08/2022
Miranda Beyles Eduardo	\$ 5,900.00			\$ 5,900.00	27/08/2022
Camarena Yescas Raul Alonso	\$ 952.48			\$ 952.48	13/04/2022
Camarena Yescas Raul Alonso	\$ 2,100.00			\$ 2,100.00	18/04/2022
Camarena Yescas Raul Alonso	\$ 400.00			\$ 400.00	14/06/2022
Camarena Yescas Raul Alonso	\$ 400.00			\$ 400.00	23/06/2022
Camarena Yescas Raul Alonso	\$ 400.00			\$ 400.00	23/06/2022
Camarena Yescas Raul Alonso	\$ 3,800.00			\$ 3,800.00	24/06/2022
Camarena Yescas Raul Alonso	\$ 400.00			\$ 400.00	21/07/2022
Camarena Yescas Raul Alonso	\$ 400.00			\$ 400.00	02/08/2022
Camarena Yescas Raul Alonso	\$ 400.00			\$ 400.00	04/08/2022
Camarena Yescas Raul Alonso	\$ 400.00			\$ 400.00	05/08/2022
Camarena Yescas Raul Alonso	\$ 400.00			\$ 400.00	09/08/2022
Camarena Yescas Raul Alonso	\$ 400.00			\$ 400.00	11/08/2022
Camarena Yescas Raul Alonso	\$ 400.00			\$ 400.00	12/08/2022
Camarena Yescas Raul Alonso	\$ 400.00			\$ 400.00	12/08/2022
Camarena Yescas Raul Alonso	\$ 1,800.00			\$ 1,800.00	15/08/2022
Camarena Yescas Raul Alonso	\$ 2,100.00			\$ 2,100.00	15/08/2022
Camarena Yescas Raul Alonso	\$ 1,250.00			\$ 1,250.00	19/08/2022
Camarena Yescas Raul Alonso	\$ 1,250.00			\$ 1,250.00	07/09/2022
Camarena Yescas Raul Alonso	\$ 1,250.00			\$ 1,250.00	12/09/2022
Camarena Yescas Raul Alonso	\$ 1,700.00			\$ 1,700.00	13/09/2022
Camarena Yescas Raul Alonso	\$ 400.00			\$ 400.00	22/09/2022
Camarena Yescas Raul Alonso	\$ 1,250.00			\$ 1,250.00	26/09/2022
Camarena Yescas Raul Alonso	\$ 400.00			\$ 400.00	30/09/2022
Camarena Yescas Raul Alonso	\$ 400.00			\$ 400.00	30/09/2022
Camarena Yescas Raul Alonso	\$ 400.00			\$ 400.00	30/09/2022
Herrera Martinez Sylvana	\$ 2,950.00			\$ 2,950.00	27/04/2022
Herrera Martinez Sylvana	\$ 1,250.00			\$ 1,250.00	02/05/2022
Herrera Martinez Sylvana	\$ 2,950.00			\$ 2,950.00	15/06/2022

b

A

K

**Sistema Estatal de Evaluación
Notas a los Estados Financieros
COORDINACION ESTATAL DE PROTECCION CIVIL
Al 30 de septiembre del 2022
(PESOS)**

INFORME TRIMESTRAL: TERCERO

Herrera Martinez Sylvana	\$ 2,100.00			\$ 2,100.00	29/07/2022
Herrera Martinez Sylvana	\$ 400.00			\$ 400.00	25/08/2022
Herrera Martinez Sylvana	\$ 2,100.00			\$ 2,100.00	27/08/2022
Herrera Martinez Sylvana	\$ 2,100.00			\$ 2,100.00	31/08/2022
Herrera Martinez Sylvana	\$ 3,800.00			\$ 3,800.00	14/09/2022
Gil Lamadrid Ocaño Miriam	\$ 1,250.00			\$ 1,250.00	02/05/2022
Gil Lamadrid Ocaño Miriam	\$ 2,950.00			\$ 2,950.00	15/06/2022
Gil Lamadrid Ocaño Miriam	\$ 2,100.00			\$ 2,100.00	29/07/2022
Gil Lamadrid Ocaño Miriam	\$ 2,100.00			\$ 2,100.00	08/09/2022
Borbon Miranda Perla	\$ 2,950.00			\$ 2,950.00	28/04/2022
Borbon Miranda Perla	\$ 1,250.00			\$ 1,250.00	02/05/2022
Borbon Miranda Perla	\$ 2,100.00			\$ 2,100.00	29/07/2022
Borbon Miranda Perla	\$ 3,800.00			\$ 3,800.00	15/08/2022
Borbon Miranda Perla	\$ 1,250.00			\$ 1,250.00	15/08/2022
Verdugo Rasco Manuel Gamahalier	\$ 2,950.00			\$ 2,950.00	14/06/2022
Verdugo Rasco Manuel Gamahalier	\$ 2,950.00			\$ 2,950.00	15/06/2022
Verdugo Rasco Manuel Gamahalier	\$ 4,650.00			\$ 4,650.00	29/08/2022
Verdugo Rasco Manuel Gamahalier	\$ 2,100.00			\$ 2,100.00	31/08/2022
Organista Quino Ramiro	\$ 1,250.00			\$ 1,250.00	28/04/2022
Organista Quino Ramiro	\$ 2,950.00			\$ 2,950.00	14/06/2022
Organista Quino Ramiro	\$ 400.00			\$ 400.00	25/08/2022
Organista Quino Ramiro	\$ 800.00			\$ 800.00	25/08/2022
Organista Quino Ramiro	\$ 400.00			\$ 400.00	26/08/2022
Organista Quino Ramiro	\$ 400.00			\$ 400.00	01/09/2022
Villela Moreno Hector Enrique	\$ 3,800.00			\$ 3,800.00	18/04/2022
Villela Moreno Hector Enrique	\$ 2,100.00			\$ 2,100.00	14/06/2022
Villela Moreno Hector Enrique	\$ 400.00			\$ 400.00	22/06/2022
Villela Moreno Hector Enrique	\$ 400.00			\$ 400.00	23/06/2022
Villela Moreno Hector Enrique	\$ 400.00			\$ 400.00	24/06/2022
Villela Moreno Hector Enrique	\$ 3,800.00			\$ 3,800.00	27/06/2022
Villela Moreno Hector Enrique	\$ 1,450.00			\$ 1,450.00	27/06/2022
Villela Moreno Hector Enrique	\$ 1,050.00			\$ 1,050.00	06/07/2022
Villela Moreno Hector Enrique	\$ 500.00			\$ 500.00	13/07/2022
Villela Moreno Hector Enrique	\$ 400.00			\$ 400.00	13/07/2022
Villela Moreno Hector Enrique	\$ 400.00			\$ 400.00	14/07/2022
Villela Moreno Hector Enrique	\$ 400.00			\$ 400.00	05/08/2022
Villela Moreno Hector Enrique	\$ 1,250.00			\$ 1,250.00	10/09/2022
Villela Moreno Hector Enrique	\$ 1,250.00			\$ 1,250.00	12/09/2022
Villela Moreno Hector Enrique	\$ 1,700.00			\$ 1,700.00	13/09/2022
Villela Moreno Hector Enrique	\$ 400.00			\$ 400.00	22/09/2022

b

A

K

Sistema Estatal de Evaluación
Notas a los Estados Financieros
COORDINACION ESTATAL DE PROTECCION CIVIL
Al 30 de septiembre del 2022
(PESOS)

INFORME TRIMESTRAL: TERCERO

Villela Moreno Hector Enrique	\$ 1,250.00			\$ 1,250.00	26/09/2022
Alvarez Leon Adriana	\$ 2,950.00			\$ 2,950.00	15/06/2022
Alvarez Leon Adriana	\$ 2,100.00			\$ 2,100.00	29/07/2022
Alvarez Leon Adriana	\$ 3,800.00			\$ 3,800.00	14/09/2022
Sandoval Enriquez Chazim	\$ 3,800.00			\$ 3,800.00	14/09/2022
Esterdante Valenzuela Patricia	\$ 2,950.00			\$ 2,950.00	15/06/2022
Esterdante Valenzuela Patricia	\$ 3,800.00			\$ 3,800.00	14/09/2022
Quiroga Mungia Jesus Rodolfo	\$ 4,650.00			\$ 4,650.00	26/08/2022
Quiroga Mungia Jesus Rodolfo	\$ 2,000.00			\$ 2,000.00	31/08/2022
Quiroga Mungia Jesus Rodolfo	\$ 3,800.00			\$ 3,800.00	14/09/2022
Valdez Vergara Martha Lizeth	\$ 3,800.00			\$ 3,800.00	14/07/2022
Valdez Vergara Martha Lizeth	\$ 2,100.00			\$ 2,100.00	29/07/2022
Valdez Vergara Martha Lizeth	\$ 1,250.00			\$ 1,250.00	31/08/2022
Valdez Vergara Martha Lizeth	\$ 850.00			\$ 850.00	31/08/2022
Valdez Vergara Martha Lizeth	\$ 2,100.00			\$ 2,100.00	08/09/2022
Grijalva Cordoba Hermila Marisela	\$ 3,800.00			\$ 3,800.00	14/09/2022
Landell Jacott Luis Enrique	\$ 3,700.00			\$ 3,700.00	15/06/2022
Landell Jacott Luis Enrique	\$ 400.00			\$ 400.00	15/08/2022
Landell Jacott Luis Enrique	\$ 5,900.00			\$ 5,900.00	23/08/2022
Landell Jacott Luis Enrique	\$ 1,889.94			\$ 1,889.94	27/08/2022
Landell Jacott Luis Enrique	\$ 2,600.00			\$ 2,600.00	31/08/2022
Landell Jacott Luis Enrique	\$ 2,000.00			\$ 2,000.00	31/08/2022
Landell Jacott Luis Enrique	\$ 1,428.05			\$ 1,428.05	31/08/2022
Sauceda Salas Rodolfo	\$ 2,950.00			\$ 2,950.00	15/06/2022
Sauceda Salas Rodolfo	\$ 3,800.00			\$ 3,800.00	05/09/2022
Rodriguez Vergara Mayra Denisse	\$ 2,950.00			\$ 2,950.00	15/06/2022
Rodriguez Vergara Mayra Denisse	\$ 3,800.00			\$ 3,800.00	14/09/2022
Hernandez Lopez Ramiro	\$ 2,950.00			\$ 2,950.00	16/06/2022
Hernandez Lopez Ramiro	\$ 4,650.00			\$ 4,650.00	26/08/2022
Hernandez Lopez Ramiro	\$ 3,800.00			\$ 3,800.00	14/09/2022
Valenzuela Tapia Emanuel	\$ 1,250.00			\$ 1,250.00	13/07/2022
Valenzuela Tapia Emanuel	\$ 7.00			\$ 7.00	17/08/2022
Valenzuela Tapia Emanuel	\$ 1,250.00			\$ 1,250.00	17/08/2022
Valenzuela Tapia Emanuel	\$ 850.00			\$ 850.00	21/08/2022
Valenzuela Tapia Emanuel	\$ 1,000.00			\$ 1,000.00	21/08/2022
Valenzuela Tapia Emanuel	\$ 1,250.00			\$ 1,250.00	22/08/2022
Valenzuela Tapia Emanuel	\$ 3,400.00			\$ 3,400.00	23/08/2022
Valenzuela Tapia Emanuel	\$ 2,100.00			\$ 2,100.00	31/08/2022
Valenzuela Tapia Emanuel	\$ 400.00			\$ 400.00	12/09/2022
Torres Coronado Marina Alejandra	\$ 3,800.00			\$ 3,800.00	14/09/2022

**Sistema Estatal de Evaluación
Notas a los Estados Financieros
COORDINACION ESTATAL DE PROTECCION CIVIL
Al 30 de septiembre del 2022
(PESOS)**

INFORME TRIMESTRAL: TERCERO

Murillo Anaya Guillermo	\$	400.00			\$	400.00	30/08/2022
Murillo Anaya Guillermo	\$	400.00			\$	400.00	27/09/2022
Velazquez Martinez Oscar Rene	\$	2,100.00			\$	2,100.00	08/09/2022
Castrejon Arce Carlos Humberto	\$	5,900.00			\$	5,900.00	23/08/2022
Castrejon Arce Carlos Humberto	\$	800.00			\$	800.00	24/08/2022
Castrejon Arce Carlos Humberto	\$	2,600.00			\$	2,600.00	31/08/2022
Castrejon Arce Carlos Humberto	\$	1,600.00			\$	1,600.00	31/08/2022
Vasquez Valenzuela Jose Guadalupe	\$	5,900.00			\$	5,900.00	23/08/2022
Vasquez Valenzuela Jose Guadalupe	\$	2,600.00			\$	2,600.00	29/08/2022
Felix Martinez Cintya Carmina	\$	3,800.00			\$	3,800.00	14/09/2022
Varios	\$	2.71			\$	2.71	*
TOTAL		\$			\$	623,621.27	

* Cifra representa importe acumulado por saldos por importes menores en centavos por faltantes de comprobar.

Bienes disponibles para su transformación o Consumo (Inventarios)

A la fecha de este informe no presenta saldos en este rubro.

Inversiones Financieras

La Coordinación Estatal de Protección Civil no administra a la fecha de este informe, fideicomisos con estructura orgánica ni sin estructura orgánica, de igual manera a la fecha y por la prioridad de tener disponibles los recursos en cuentas bancarias destinado a la cobertura de desastres y contingencias, no cuenta con inversiones financieras.

**Sistema Estatal de Evaluación
Notas a los Estados Financieros
COORDINACION ESTATAL DE PROTECCION CIVIL
Al 30 de septiembre del 2022
(PESOS)**

INFORME TRIMESTRAL: TERCERO

Bienes Muebles, Inmuebles e Intangibles

La Coordinación Estatal de Protección Civil, incluye en su contabilidad bienes muebles e inmuebles, los cuales fueron donados mediante oficio DGBDE-187/19 con fecha del 21 de febrero de 2019, por contrato de donación celebrado entre la Coordinación Estatal de Protección Civil y el Gobierno del Estado de Sonora. De dichos activos, algunos ya fueron dados de baja una vez aprobado por la Junta Directiva de la CEPC, y de igual forma, se han adquirido nuevos activos, quedando integrado los bienes muebles, inmuebles e intangibles de la CEPC al cierre del tercer trimestre 2022 de la siguiente manera:

1240	BIENES MUEBLES	\$6,276,257.97
1241	MOBILIARIO Y EQUIPO DE ADMINISTRACIÓN	\$1,208,413.30
1242	MOBILIARIO Y EQUIPO EDUCACIONAL Y RECREATIVO	\$68,754.70
1243	EQUIPO E INSTRUMENTAL MÉDICO Y DE LABORATORIO	\$1.15
1244	VEHICULOS Y EQUIPO DE TRANSPORTE	\$4,871,611.20
1246	MAQUINARIA, OTROS EQUIPOS Y HERRAMIENTAS	\$127,477.62
1250	ACTIVOS INTANGIBLES	\$50,000.00
1251	SOFTWARE	\$50,000.00

Los importes reflejados en contabilidad, fueron determinados en coordinación con el departamento de recursos materiales, parque vehicular, y contabilidad, basándose en importes de adquisición, valores comerciales, tiempo transcurrido, estado actual de los bienes, entre otros, y dichos resultados fueron puestos a consideración de la dirección administrativa y la coordinación.

La depreciación es aplicada de acuerdo a vida útil o porcentajes de depreciación, deterioro o amortización utilizados en los diferentes tipos de activos, de acuerdo los Parámetros de Estimación de Vida Útil emitidos por el CONAC en la "Guía de Vida Útil Estimada y Porcentajes de Depreciación.

A la fecha de este informe, la depreciación del ejercicio actual de activos fijos se integra de la siguiente manera:

Cuenta Contable	Descripción	Importe	Vida Útil	Tasa de Dep'n Anual
1263-1-001	Dep'n Acumulada del Equipo de Transporte	\$16,875	4 años	25%
1263-1-002	Dep'n Acumulada de Muebles de Oficina y Estantería	\$17,767.05	10 años	10%
1263-1-003	Dep'n Acumulada de Equipo de Cómputo y de Tecnologías de la Información	\$70,369.00	3.33 años	30%
1263-1-004	Dep'n Acumulada de Sistemas de Aire Acondicionado, Calefacción y de Refrigeración Industrial y Comercial	\$3,579.24	10 años	10%
1263-1-005	Dep'n Acumulada de Equipo de Comunicación y Telecomunicación	\$260.52	10 años	10%
1263-1-006	Dep'n Acumulada de Herramientas y Maquinas-Herramientas	\$2,823.21	10 años	10%
1263-1-007	Dep'n Acumulada de Otros Mobiliarios y Equipos de Administración	\$1,094.80	10 años	10%
1263-1-008	Dep'n Acumulada de Cámara Fotográficas y de Video	\$0.00	3 años	33%
	Total de depreciación del 1ro de enero al 30 de septiembre 2022	\$112,768.82		

b

A

R

**Sistema Estatal de Evaluación
Notas a los Estados Financieros
COORDINACION ESTATAL DE PROTECCION CIVIL
Al 30 de septiembre del 2022
(PESOS)**

INFORME TRIMESTRAL: TERCERO

A la fecha de este informe, la depreciación acumulada de activos fijos se integra de la siguiente manera:

Cuenta Contable	Descripción	Importe	Vida Útil	Tasa de Dep'n Anual
1263-1-001	Dep'n Acumulada del Equipo de Transporte	\$ 300,425.57	4 años	25%
1263-1-002	Dep'n Acumulada de Muebles de Oficina y Estantería	\$ 43,131.04	10 años	10%
1263-1-003	Dep'n Acumulada de Equipo de Cómputo y de Tecnologías de la Información	\$ 272,443.24	3.33 años	30%
1263-1-004	Dep'n Acumulada de Sistemas de Aire Acondicionado, Calefacción y de Refrigeración Industrial y Comercial	\$ 9,921.60	10 años	10%
1263-1-005	Dep'n Acumulada de Equipo de Comunicación y Telecomunicación	\$ 1,128.87	10 años	10%
1263-1-006	Dep'n Acumulada de Herramientas y Maquinas-Herramientas	\$ 13,488.67	10 años	10%
1263-1-007	Dep'n Acumulada de Otros Mobiliarios y Equipos de Administración	\$ 4,305.15	10 años	10%
1263-1-008	Dep'n Acumulada de Cámara Fotográficas y de Video	\$ 35.81	3 años	33%
	Total de depreciación acumulada al 30 de septiembre 2022	\$644,879.95		

Estimaciones y Deterioros

A la fecha de este informe, la Coordinación Estatal de Protección Civil, no cuenta con estimación de cuentas incobrables, deterioro de activos biológicos y cualquier otra que aplique.

Otros Activos

La Coordinación Estatal de Protección Civil no cuenta con Otros Activos que declarar.

b

A

R

**Sistema Estatal de Evaluación
Notas a los Estados Financieros
COORDINACION ESTATAL DE PROTECCION CIVIL
Al 30 de septiembre del 2022
(PESOS)**

INFORME TRIMESTRAL: TERCERO

PASIVOCuentas y documentos por pagar

Al 30 de septiembre de 2022, el rubro de Cuentas y documentos por pagar, se integra de la siguiente manera:

Cuentas por Pagar a Corto Plazo al 30 de septiembre de 2022		
2110	CUENTAS POR PAGAR A CORTO PLAZO	\$ 408,433.01
2112	Proveedores por Pagar a Corto Plazo	\$ 34,794.57
2117	RETENCIONES Y CONTRIBUCIONES POR PAGAR A CORTO PLAZO	\$373,638.44

De las cuentas anteriormente mencionadas, el saldo de pasivos está integrado como se desglosa a detalle:

Descripción	Antigüedad del saldo				Total	Fecha de origen del saldo
	90 días	180 días	Menor/Igual a 365 días	Mayor a 365 días		
PROVEEDORES POR PAGAR A CORTO PLAZO	312,226.22	-	-	-	34,794.57	
ESTACION DEC VERACRUZ S.A. DE C.V.	0.04				0.04	
RIVASA SERVICIO INDUSTRIAL S.A. DE C.V.	30,624.07				30,624.07	04/03/2022
SEBASTIAN GALVAN CHAVEZ	10.76				10.76	28/07/2022
TELEFONOS DE MEXICO SAB DE CV	-32.00				-32.00	30/08/2022
SERVICIOS FINANCIEROS Y BANCARIOS	4,191.70				4,191.70	31/08/2022
RETENCIONES Y CONTRIBUCIONES POR PAGAR A CORTO PLAZO	381,313.70	-	-	-	373,638.44	
Retenciones de ISR	7,342.29				4,015.92	30/08/2022
Retenciones de ISR por sueldos	366,140.34				363,035.42	30/09/2022
Retenciones de IVA	7,831.307				6,587.10	30/09/2022
Total	693,539.92				408,433.01	

En cuanto al importe de proveedores está integrado por pagos pendientes de insumos de papelería, así como contratos.

El importe de las retenciones, estas corresponden a ISR por sueldos, de la nómina normal del mes de junio, así como el ISR y el IVA retenido por concepto de pago a contrato de servicio de limpieza a oficinas de esta Coordinación Estatal, mismas que se enteran ante el SAT a más tardar el día 17 del mes siguiente a la fecha de pago de la nómina, así como en el caso de ISR de ISR e IVA por pago de factura de servicios de limpieza.

Fondos de Bienes de Terceros en Administración y/o en Garantía a corto y largo plazo

A la fecha no se cuenta con Fondos de Bienes de Terceros en Administración y/o en Garantía a corto y largo plazo.

Pasivos Diferidos y otros

La Coordinación Estatal de Protección Civil no se encuentra sujeta aún a algún pasivo diferido dada su reciente creación.

b

↓

4

**Sistema Estatal de Evaluación
Notas a los Estados Financieros
COORDINACION ESTATAL DE PROTECCION CIVIL
Al 30 de septiembre del 2022
(PESOS)**

INFORME TRIMESTAL: TERCERO

II) NOTAS AL ESTADO DE ACTIVIDADES

Ingresos de Gestión

La Coordinación Estatal de Protección Civil, a la fecha de este informe, no ha obtenido ingresos por rubros de impuestos, cuotas y aportaciones de seguridad social, contribuciones de mejoras, derechos, productos, aprovechamientos, y de ingresos por venta de bienes y prestación de servicios.

Participaciones, Aportaciones, Convenios, Incentivos Derivados de la Colaboración Fiscal, Fondos Distintos de Aportaciones, Transferencias, Asignaciones, Subsidios y Subvenciones, y Pensiones y Jubilaciones

Los ingresos percibidos por la Coordinación Estatal de Protección Civil han sido subsidiados por la Secretaría de Gobierno, la cual ha designado \$62,008,084.00 para el Ejercicio del 2022 a esta entidad. A la fecha de este informe, por concepto de Transferencias, Asignaciones, Subsidios y Otras Ayudas, la CEPC ha recibido los siguientes ingresos:

TRANSFERENCIAS, ASIGNACIONES, SUBSIDIOS Y OTRAS AYUDAS		
4220	TRANSFERENCIAS, ASIGNACIONES, SUBSIDIOS Y OTRAS AYUDAS	\$59,034,804.93
4221	TRANSFERENCIAS INTERNAS Y ASIGNACIONES DEL SECTOR PUBLICO	\$59,034,804.93

Los cuales, están integrados de la siguiente manera:

Concepto	Ingreso al 30 de septiembre 2022
Subsidios Mensuales	5,249,997.00
Ingresos por concepto de ampliaciones	2,052,995.84
Ingresos por concepto de nómina	23,035,942.16
Ingresos para recursos de FOPREDENES	28,695,869.93
Total de ingresos	59,034,804.93

Es importante mencionar, que, de los ingresos anteriormente descritos, se reciben en la cuenta bancaria de la CEPC, lo correspondiente a subsidios mensuales y ampliaciones presupuestales tramitadas por esta CEPC. En el caso de los ingresos por concepto de nómina, se maneja un registro virtual en una cuenta bancaria, ya que la nómina la procesa la Subsecretaría de Recursos Humanos, y ellos son los que se encargan de dispersar la nómina. En el rubro de otros ingresos, se refleja el ingreso a las cuentas bancarias como fondo Revolvente (FOPREDENES y FONDES).

De igual forma, a la fecha de este informe, se han recibido los subsidios mensuales de enero, febrero, marzo, abril, mayo, junio, julio, agosto y septiembre 2022.

**Sistema Estatal de Evaluación
Notas a los Estados Financieros
COORDINACIÓN ESTATAL DE PROTECCIÓN CIVIL
Al 30 de septiembre del 2022
(PESOS)**

INFORME TRIMESTRAL: TERCERO

Otros Ingresos y Beneficios

A la fecha de este informe, la CEPC no cuenta con ingresos por concepto de "Ingresos Financieros, Incremento por Variación de Inventarios, Disminución del Exceso de Estimaciones por Pérdida o Deterioro u Obsolescencia, Disminución del Exceso de Provisiones, y de Otros Ingresos y Beneficios Varios".

Gastos y Otras Pérdidas

A la fecha de este informe, la CEPC cuenta con gastos y otras pérdidas, las cuales se componen de la siguiente manera:

GASTOS Y OTRAS PÉRDIDAS	
Gastos de Funcionamiento	42,311,713.92
Servicios Personales	23,044,107.08
Materiales y Suministros	14,012,969.65
Servicios Generales	5,254,637.19
Transferencias, Asignaciones, Subsidios y Otras Ayudas	-
Participaciones y Aportaciones	-
Intereses, Comisiones y Otros Gastos de la Deuda Pública	-
Otros Gastos y Pérdidas Extraordinarias	112,768.82
Estimaciones, Depreciaciones, Deterioros, Obsolescencia y Amortizaciones	112,768.82
Inversión Pública	-
Total de Gastos y Otras Pérdidas	42,424,482.74

De las cifras anteriormente descritas, el rubro de Gastos de Funcionamiento, se encuentra conformada principalmente por el rubro de Servicios personales (5110) \$ 23,044,107.08, seguido de Materiales y Suministros (5120) \$ 14,012,969.65, dentro de la cual, los importes más significativos se encuentran en el apartado de Blancos y otros productos textiles, excepto prendas de vestir (5127) por \$8,017,772.42, seguido por Materiales de administración, emisión de documentos y artículos oficiales (5121) por \$3,544,949.56, los que en su mayoría representa la compra de insumos por la declaratoria de emergencia presentada en el último trimestre.

**Sistema Estatal de Evaluación
Notas a los Estados Financieros
COORDINACION ESTATAL DE PROTECCION CIVIL
Al 30 de septiembre del 2022
(PESOS)**

INFORME TRIMESTAL: TERCERO

III) NOTAS AL ESTADO DE VARIACION EN LA HACIENDA PÚBLICA

Modificaciones al patrimonio contribuido por tipo, naturaleza y monto

Como se menciona en la nota de bienes muebles, inmuebles e intangibles, se reconoce en los registros contables un importe de \$6,276,257.97 correspondiente a donaciones de Activos Fijos a esta Coordinación Estatal de Protección Civil por parte del Gobierno del Estado de Sonora, de igual forma se han realizado bajas y altas de activos, reflejadas en el importe mencionado.

Monto y procedencia de los recursos que modifican al patrimonio generado

En el estado de variación en la hacienda pública, en el rubro de cambios en la hacienda pública, se presenta una reducción en donaciones de capital por \$6,503.49. En el apartado de variaciones de la hacienda pública / patrimonio generado 2022, se reflejan resultados de ejercicio actual y anteriores.

IV) NOTAS AL ESTADO DE FLUJOS DE EFECTIVO

Efectivo y Equivalentes

El análisis de los saldos inicial y final que figuran en la última parte del Estado de Flujos de Efectivo en la cuenta de efectivo y equivalentes es como sigue:

	2022 (A la fecha del informe)	2021 (Inicial 2021)
Efectivo en Bancos – Tesorería	10,544,978.97	\$229,446.90
Efectivo en Bancos- Dependencias	0	0
Inversiones temporales (hasta 3 meses)	0	0
Fondos con afectación específica	0	0
Depósitos de fondos de terceros y otros	0	0
Total de Efectivo y Equivalentes	10,544,978.97	\$229,446.39

**Sistema Estatal de Evaluación
Notas a los Estados Financieros
COORDINACION ESTATAL DE PROTECCION CIVIL
Al 30 de septiembre del 2022
(PESOS)**

INFORME TRIMESTRAL: TERCERO

Adquisiciones de bienes muebles e inmuebles

En el tercer trimestre, se han realizado altas de activos fijos por un importe de \$5,497,150.32 el cual se detalla a continuación:

Cuenta contable	Descripción	Importe	Fecha de alta
1246-5-56501	Equipo de Comunicación y Telecomunicación	1,840.39	19/07/2022
1241-3-51501	Bienes Informáticos	7,540	18/08/2022
1241-3-51501	Bienes informáticos	2,668	18/08/2022
1241-1-51101	Mobiliario	64,112.97	22/09/2022
1241-3-51501	Bienes informáticos	503,357.72	15/09/2022
1241-3-51501	Bienes informáticos	47,812.99	22/09/2022
1242-3-52301	Cámaras Fotográficas y de video	54,999.05	22/09/2022
1242-3-52301	Cámaras Fotográficas y de video	13,720	23/09/2022
1244-1-54101	Automóviles y camiones	4,781,611.20	01/09/2022
1246-4-56401	Sistemas de aire acondicionado	19,488	19/09/2022
		5,497,150.32	

Conciliación de los Flujos de Efectivo Netos de las Aplicaciones de Operación y los saldos de Resultados del Ejercicio

	2022	2021
Ahorro/Desahorro antes de rubros Extraordinarios	\$ 751,184.94	\$ 721,853.50
Movimientos de partidas (o rubros) que no afectan al efectivo.	0	0
Depreciación	644,879.95	532,111.13
Amortización	0	0
Incrementos en las provisiones	0	0
Incremento en inversiones producido por revaluación	0	0
Ganancia/pérdida en venta de propiedad, planta y equipo	0	0
Incremento en cuentas por cobrar	354,870.16	388,296.12
Incrementos en bienes intangibles	\$0	\$0
Incrementos en cuentas por pagar	408,433.01	444,472.56

Sistema Estatal de Evaluación
Notas a los Estados Financieros
COORDINACION ESTATAL DE PROTECCION CIVIL
Al 30 de septiembre del 2022
(PESOS)

INFORME TRIMESTRAL: TERCERO

*Análisis de cómo se obtiene, dentro del apartado Flujo de Efectivo de las Actividades de
 Financiamiento, dentro de Aplicación, el concepto "Otras aplicaciones de financiamiento"*

(+)	ORIGENES	59,034,804.93	
	Productos	0	
	Ingresos por venta de bienes y prestación de servicios	0	
	Transferencias, Asignaciones, Subsidios y Subvenciones, Pensiones y Jubilaciones	59,034,804.93	
	Otros orígenes de aplicación	0	
(-)	APLICACIONES	47,892,041.37	
	Servicios Personales	23,044,107.08	
	Materiales y Suministros	14,012,969.65	
	Servicios Generales	5,224,013.12	
	Subsidios y Subvenciones	0	
	Ayudas Sociales	0	
	Donativos	0	
	Bienes inmuebles, Infraestructura y Construcciones en Proceso	0	
	Bienes muebles	5,610,951.52	
	Diferencia entre orígenes y aplicaciones	0	11,142,763.56
(+)	Abonos balanza de comprobación efectivo y bancos e inversión	38,426,055.25	
(-)	Cargos balanza de comprobación efectivo, bancos e inversión	28,110,522.67	
	Diferencia entre abono y cargo balanza de comprobación y efectivo y bancos e inversión		10,315,532.58
	Total otras aplicaciones de financiamiento		827,230.98

**V) CONCILIACION ENTRE LOS INGRESOS PRESUPUESTARIOS Y CONTABLES, ASI COMO ENTRE LOS
 EGRESOS PRESUPUESTARIOS Y CONTABLES**

Conciliación entre los ingresos Contables y Presupuestales

1.-TOTAL DE INGRESOS PRESUPUESTARIOS	\$ 59,034,804.93
2. MÁS INGRESOS CONTABLES NO PRESUPUESTARIOS	0
2.1 INGRESOS FINANCIEROS	0
2.2 INCREMENTO POR VARIACIÓN DE INVENTARIOS	0
2.3 DISMINUCIÓN DEL EXCESO DE ESTIMACIONES POR PÉRDIDA O DETERIORO U OBSOLESCENCIA	0
2.4 DISMINUCIÓN DEL EXCESO DE PROVISIONES	0
2.5 OTROS INGRESOS Y BENEFICIOS VARIOS	0
2.6 OTROS INGRESOS CONTABLES NO PRESUPUESTARIOS	0
3. MENOS INGRESOS PRESUPUESTARIOS NO CONTABLES	0
3.1 APROVECHAMIENTOS PATRIMONIALES	0
3.2 INGRESOS DERIVADOS DE FINANCIAMIENTOS	0
3.3 OTROS INGRESOS PRESUPUESTARIOS NO CONTABLES	0
4. TOTAL DE INGRESOS CONTABLES	\$59,034,804.43

B

A

R

**Sistema Estatal de Evaluación
Notas a los Estados Financieros
COORDINACION ESTATAL DE PROTECCION CIVIL
Al 30 de septiembre del 2022
(PESOS)**

INFORME TRIMESTRAL: TERCERO

Conciliación entre los egresos Contables y Presupuestales

1.-TOTAL DE EGRESOS PRESUPUESTARIOS	\$47,922,665.44
2. MENOS EGRESOS PRESUPUESTARIOS NO CONTABLES	5,610,951.52
2.1 MATERIAS PRIMAS Y MATERIALES DE PRODUCCIÓN Y COMERCIALIZACIÓN	0
2.2 MATERIALES Y SUMINISTROS	0
2.3 MOBILIARIO Y EQUIPO DE ADMINISTRACION	696,235.90
2.4 MOBILIARIO Y EQUIPO EDUCACIONAL Y RECREATIVO	68,719.05
2.5 EQUIPO E INSTRUMENTAL MEDICO Y DE LABORATORIO	0
2.6 VEHICULOS Y EQUIPO DE TRANSPORTE	4,781,611.20
2.7 EQUIPO DE DEFENSA Y SEGURIDAD	0
2.8 MAQUINARIA, OTROS EQUIPOS Y HERRAMIENTAS	64,385.37
2.9 ACTIVOS BIOLÓGICOS	0
2.10 BIENES INMUEBLES	0
2.11 ACTIVOS INTANGIBLES	0
2.12 OBRA PUBLICA EN BIENES DE DOMINIO PUBLICO	0
2.13 OBRA PUBLICA EN BIENES PROPIOS	0
2.14 ACCIONES Y PARTICIPACIONES DE CAPITAL	0
2.15 COMPRA DE TITULOS Y VALORES	0
2.16 CONCESION DE PRESTAMOS	0
2.17 INVERSIONES EN FIDEICOMISOS, MANDATOS Y OTROS ANALOGOS	0
2.18 PROVISIONES PARA CONTINGENCIAS Y OTRAS EROGACIONES ESPECIALES	0
2.19 AMORTIZACION DE LA DEUDA PUBLICA	0
2.20 ADEUDOS DE EJERCICIOS FISCALES ANTERIORES (ADEFAS)	0
2.21 OTROS EGRESOS PRESUPUESTARIOS NO CONTABLES	0
3. MÁS GASTOS CONTABLES NO PRESUPUESTARIOS	112,768.82
3.1 ESTIMACIONES, DEPRECIACIONES, DETERIOROS, OBSOLESCENCIA Y AMORTIZACIONES	112,768.82
3.2 PROVISIONES	0
3.3 DISMINUCIÓN DE INVENTARIOS	0
3.4 AUMENTO POR INSUFICIENCIA DE ESTIMACIONES POR PERDIDA O DETERIORO U OBSOLESCENCIA	0
3.5 AUMENTO POR INSUFICIENCIA DE PROVISIONES	0
3.6 OTROS GASTOS	0
3.7 OTROS GASTOS CONTABLES NO PRESUPUESTARIOS	0
4. TOTAL DE GASTOS CONTABLES	\$42,424,482.74

**Sistema Estatal de Evaluación
Notas a los Estados Financieros
COORDINACION ESTATAL DE PROTECCION CIVIL
Al 30 de septiembre del 2022
(PESOS)**

INFORME TRIMESTRAL: TERCERO

B. NOTAS DE MEMORIA (CUENTAS DE ORDEN)

Las cuentas de orden se utilizan para registrar movimientos de valores que no afecten o modifiquen el balance del ente contable, sin embargo, su incorporación en libros es necesaria con fines de recordatorio contable, de control y en general sobre los aspectos administrativos, o bien, para consignar sus derechos o responsabilidades contingentes que puedan, o no, presentarse en el futuro.

Las cuentas que se manejan para efectos de estas Notas son las siguientes, así como su saldo según balanza al 30 de septiembre de 2022:

Cuentas de Orden Contables

a. Bienes concesionados o en comodato		Saldo al 30 de septiembre 2022
7610	Contrato de concesión por bienes	\$ 316,884.00
7630	Contrato de Comodato por bienes	\$ 986,438.00

Cuentas de Orden Presupuestales

a. Ley de Ingresos		Saldo al 30 de septiembre 2022
8110	Ley de Ingresos Estimada	\$ 62,008,084.00
8120	Ley de Ingresos por Ejecutar	19,026,274.91
8130	Modificaciones a la Ley de Ingresos Estimada	16,052,995.84
8140	Ley de Ingresos Devengada	59,034,804.93
8150	Ley de Ingresos Recaudada	59,034,804.93

b. Ley de Egresos		Saldo al 30 de septiembre 2022
8210	Presupuesto de Egresos Aprobado	\$ 62,008,084.00
8220	Presupuesto de Egresos por Ejercer	29,194,525.90
8230	Presupuesto de Egresos Modificado	16,052,995.84
8240	Presupuesto de Egresos Comprometido	48,866,553.94
8250	Presupuesto de Egresos Devengado	47,922,665.44
8260	Presupuesto de Egresos Ejercido	47,892,041.37
8270	Presupuesto de Egresos Pagado	47,892,041.37

ADEFAS		
ADEFAS 2015		\$784,157.22
ADEFAS 2016		\$166,866.00
		\$951,023.22

**Sistema Estatal de Evaluación
Notas a los Estados Financieros
COORDINACION ESTATAL DE PROTECCION CIVIL
Al 30 de septiembre del 2022
(PESOS)**

INFORME TRIMESTRAL: TERCERO

C. NOTAS DE GESTION ADMINISTRATIVA

1. INTRODUCCION

Los Estados Financieros de los entes públicos, proveen de información financiera a los principales usuarios de la misma, al Congreso y a los ciudadanos. El objetivo del presente documento es la revelación del contexto y de los aspectos económicos-financieros más relevantes que influyeron en las decisiones del período, y que deberán ser considerados en la elaboración de los estados financieros para la mayor comprensión de los mismos y sus particularidades.

De esta manera, se informa y explica la respuesta del gobierno a las condiciones relacionadas con la información financiera de cada período de gestión; además, de exponer aquellas políticas que podrían afectar la toma de decisiones en períodos posteriores.

2. PANORAMA ECONOMICO Y FINANCIERO

La Coordinación Estatal de Protección Civil del Estado de Sonora, cumple sus primeros años de formación como organismo público descentralizado sectorizado a la Secretaría de Gobierno, a la fecha opera a través de las transferencias estatales recibidas, para llevar a cabo las funciones establecidas en la Ley no. 282 de Protección Civil del Estado de Sonora, así el gasto operativo.

De igual forma, es importante mencionar que esta Coordinación Estatal de Protección Civil, es parte fundamental y operativa para la atención de la Declaratoria de Emergencia y Contingencia Sanitaria Epidemiológica por COVID-19, publicada en Tomo CCV del Boletín Oficial con fecha del 25 de Marzo del 2019, así como en el Diario Oficial de la Federación, en donde se publicó con fecha del 30 de Marzo del 2020 el Acuerdo por el que se declara como Emergencia Sanitaria por Fuerza mayor, a la epidemia de enfermedad generada por el virus SARS-CoV2 (COVID 19), ya que tiene su responsabilidad atender la protección y salvaguarda de la integridad física de las personas, su patrimonio y el entorno en el que se desenvuelven, además realizar actos de inspección, conforme al programa anual, para constatar el cumplimiento de las disposiciones relativas a la constitución de Unidades Internas y a la formulación y aplicación de los Programas Internos a Cargo de Propietarios poseedores o encargados de los establecimientos, edificaciones e inmuebles, lo cual constituye una función fundamental a cargo del Estado.

3. AUTORIZACION E HISTORIA

Fecha de creación

Mediante Boletín Oficial publicado el día 11 de junio de 2018, Ley número 282, se crea la Coordinación Estatal de Protección Civil como un Organismo Público descentralizado, con personalidad jurídica y patrimonio propio, sectorizado a la Secretaría de Gobierno. Cabe mencionar que esta nueva Entidad Gubernamental se genera derivado de la Unidad Estatal de Protección Civil, transfiriendo algunos de sus recursos materiales, financieros, humanos y tecnológicos a la hoy Coordinación Estatal de Protección Civil.

b

X

**Sistema Estatal de Evaluación
Notas a los Estados Financieros
COORDINACION ESTATAL DE PROTECCION CIVIL
Al 30 de septiembre del 2022
(PESOS)**

INFORME TRIMESTRAL: TERCERO

Principales cambios en su estructura

En el mismo decreto se establecen funciones de autoridad administrativa, su funcionamiento se regirá por lo dispuesto en la Ley General de Protección Civil, en la Ley número 282, en el reglamento de la Ley y demás disposiciones legales y administrativas que resulten aplicables.

4. ORGANIZACIÓN Y OBJETO SOCIAL

a. Objeto Social

La Coordinación Estatal de Protección Civil tiene por objeto ejecutar las políticas, programas y acciones de Protección Civil en el Estado con el fin de, salvaguardar la integridad física de las personas, su patrimonio y entorno, así como el funcionamiento de los servicios vitales y sistemas estratégicos, en caso de riesgo, emergencia, siniestro o desastre.

b. Principales Actividades

- Elaborar, ejecutar y aprobar el Programa Estatal y los subprogramas que deriven del mismo, con la participación que corresponda al Consejo Estatal y demás instituciones y organismos de los sectores público, social y privado.
- Establecer distritos de protección civil con el objeto de que coordinen regionalmente las acciones procedentes en materia
- Asesorar a los ayuntamientos cuando éstos así lo soliciten, en materia de protección civil.
- Dictaminar y autorizar, previo pago de los derechos correspondientes, los siguientes servicios en materia de Protección Civil: Programas Internos, Procedimientos para la colocación de señales de Protección Civil, Planes de Contingencia, dictámenes técnicos, diagnóstico de riesgo, capacitación, análisis de riesgo, entre otros.

c. Ejercicio Fiscal

Las cifras contenidas en los Estados Financieros y que se mencionan en estas notas se presentan al 30 de septiembre al ejercicio fiscal 2022

d. Régimen Jurídico

La Coordinación Estatal de Protección Civil es un organismo público descentralizado sectorizado a la Secretaría de Gobierno del Estado de Sonora, con personalidad Jurídica y Patrimonio Propios.

e. Consideraciones fiscales del ente

La Coordinación Estatal de Protección Civil, opera bajo el régimen de Personas Morales con fines no lucrativos. Sus obligaciones fiscales son: presentación de Declaración Informativa mensual de Proveedores; Pago mensual de ISR por sueldos y salarios; y dado el caso retenciones que se generen derivado de sus obligaciones fiscales.

**Sistema Estatal de Evaluación
Notas a los Estados Financieros
COORDINACIÓN ESTATAL DE PROTECCIÓN CIVIL
Al 30 de septiembre del 2022
(PESOS)**

INFORME TRIMESTRAL: TERCERO

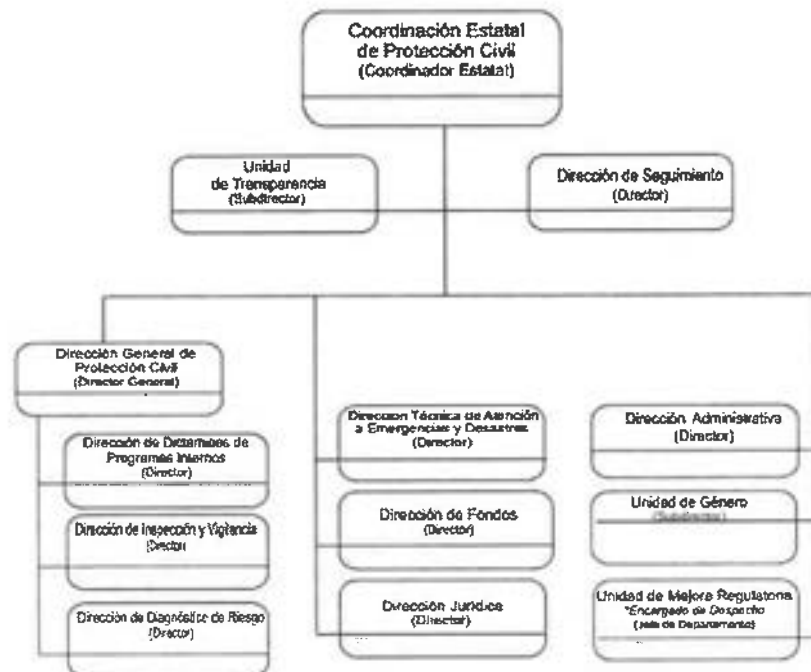
f. Estructura organizacional básica

La Coordinación Estatal de Protección Civil está integrada por la siguiente estructura básica:



Gobierno del
Estado de Sonora

**Secretaría de Gobierno
Coordinación Estatal de Protección Civil
Estructura General**



Organo máximo de Gobierno

Es importante aclarar, en base al artículo 28, capítulo III del Boletín Oficial con fecha de publicación del 11 de junio del 2018, que la Junta Directiva será el máximo Órgano de Gobierno de la Coordinación Estatal, y se integrará por:

- I. Un Presidente, que será el Secretario de Gobierno; y
- II. Seis Vocales, que serán:
 - a) El Secretario de Hacienda;
 - b) El Secretario de Salud Pública;
 - c) El Secretario de Educación y Cultura;
 - d) El Secretario de Desarrollo Social;
 - e) El Secretario de Infraestructura y Desarrollo Urbano, y;
 - f) El Secretario de Agricultura, Ganadería, Recursos Hídricos, Pesca y Agricultura

B

X

**Sistema Estatal de Evaluación
Notas a los Estados Financieros
COORDINACION ESTATAL DE PROTECCION CIVIL
Al 30 de septiembre del 2022
(PESOS)**

INFORME TRIMESTRAL: TERCERO

g. Fideicomisos, mandatos y análogos de los cuales es fideicomitente o fideicomisario

En apego al artículo 67 de la Ley General de Contabilidad Gubernamental, los entes obligados publicarán en internet la información sobre los montos efectivamente pagados durante el periodo por concepto de ayudas y subsidios a los sectores económicos y sociales, en el presente periodo no se han realizado aportaciones estatales.

5. BASES DE PREPARACION DE LOS ESTADOS FINANCIEROS

Normatividad CONAC y disposiciones aplicables

La información financiera se elabora apegándose a la Ley General de Contabilidad Gubernamental (LGCG), así como a lo establecido en las Normas Contables y lineamientos emitidos por el órgano para la Armonización de la Contabilidad Gubernamental (CONAC), así como las demás disposiciones aplicables.

Reconocimiento, valuación y revelación de diferentes rubros

Debido a que los bienes muebles que conforman el patrimonio de esta Coordinación vienen de una donación, fueron determinados en coordinación con el departamento de recursos materiales, parque vehicular, y contabilidad, basándose en importes de adquisición, valores comerciales, tiempo transcurrido, estado actual de los bienes, entre otros, y dichos resultados fueron puestos a consideración de la dirección administrativa y la coordinación.

En el caso de que en futuras ocasiones se presenten adquisiciones de bienes muebles, con presupuesto autorizado para ejercerlo de tal manera, se registrarán a costo de adquisición.

Postulados básicos

Para el tratamiento de la información contable, financiera, y presupuestal, es importante mencionar que esta CEPC cumple con los Postulados Básicos de contabilidad, los cuales son:

- Sustancia Económica
- Entes Públicos
- Existencia Permanente
- Revelación Suficiente
- Importancia Relativa
- Registro e integración presupuestaria
- Devengo contable
- Valuación
- Dualidad Económica
- Consistencia

**Sistema Estatal de Evaluación
Notas a los Estados Financieros
COORDINACION ESTATAL DE PROTECCION CIVIL
Al 30 de septiembre del 2022
(PESOS)**

INFORME TRIMESTRAL: TERCERO

Normatividad supletoria

Nada que informar en este apartado.

6. POLITICAS DE CONTABILIDAD SIGNIFICATIVAS

Con la finalidad de cumplir con lo establecido en la Ley General de Contabilidad Gubernamental, las operaciones se llevan en el sistema-software denominado SAACG. Net (Sistema Automatizado de Administración y Contabilidad Gubernamental. Net) el cual es una herramienta informática desarrollada por el INDETEC (Instituto para el desarrollo técnico de las Haciendas Públicas) dirigida a municipios y organismos públicos descentralizados de estados y municipios que requieren de una aplicación más robusta para soportar mayor número de operaciones, para facilitar e integrar sus operaciones presupuestales, administrativas, contables y financieras, construyendo automáticamente la contabilidad con un enfoque de gestión. Mismo que en su alimentación se sigue actualizándose en el día a día para llegar a ser un sistema que se sujete registrando de manera armónica, delimitada y específica las operaciones presupuestarias y contables derivadas de la gestión pública, así como otros flujos económicos; generando de así estados financieros confiables, oportunos, comprensibles y comparables como establece la ley.

a. Actualización

A la fecha, no se ha realizado actualización del valor de activos y pasivos y hacienda Pública/Patrimonio, reconociéndolos a costo histórico

b. Realización de Operaciones en el extranjero

A la fecha de este informe, no se han realizado operaciones en el extranjero.

c. Método de valuación de la inversión en acciones

A la fecha, esta CEPC no cuenta con inversión en acciones.

d. Sistema y método de valuación de inventarios y costo de lo vendido

A la fecha de este informe, no se cuenta con inventarios de materia prima

e. Beneficios a empleados

Al personal de esta CEPC, se le otorgan las prestaciones aplicables a todo Servidor Público del Gobierno del Estado de Sonora

f. Provisiones

Nada que informar en este apartado.

g. Reservas

Nada que informar en este apartado.

**Sistema Estatal de Evaluación
Notas a los Estados Financieros
COORDINACIÓN ESTATAL DE PROTECCIÓN CIVIL
Al 30 de septiembre del 2022
(PESOS)**

INFORME TRIMESTRAL: TERCERO

h. Cambios en políticas contables

La Coordinación Estatal de Protección Civil, se rige según lo establecido en:

- Ley General de Contabilidad Gubernamental
- leyes, normas o lineamientos de CONAC
- Ley de Adquisiciones, Arrendamientos y Servicios del Estado de Sonora
- Ley de Disciplina Financiera
- Manual de Programación y Presupuestación para el Ejercicio del Gasto 2021
- Demás normatividad aplicable

De igual forma, la CEPC cuenta con distintas políticas y lineamientos internos autorizados por la Junta de Gobierno, referentes a Cuentas por cobrar y deudores diversos; Manejo de caja chica, Manejo y Control de Equipo de Transporte; Normas que regulan los procedimientos, términos y requisitos conforme a los cuales se autorizan las transferencias de recursos entre programas, subprogramas y proyectos; otorgamiento y comprobación de viáticos y gastos por comprobar, entre otros.

El 27 de abril del 2016, fue publicado el Decreto que contiene la Ley de Disciplina Financiera de las Entidades Federativas y los Municipios, y mediante el mismo instrumento, se reforman, adicionan y derogan diversas disposiciones de las Leyes de Coordinación Fiscal, General de Deuda Pública y General de Contabilidad Gubernamental

Esta Ley tiene como objeto establecer los criterios generales de responsabilidad hacendaria y financiera que regirán a las Entidades Federativas y los Municipios, así como a sus respectivos Entes Públicos, para un manejo sostenible de sus finanzas públicas.

Las Entidades Federativas, los Municipios y sus Entes Públicos se sujetarán a las disposiciones establecidas en la presente Ley y administrarán sus recursos con base en los principios de legalidad, honestidad, eficacia, eficiencia, economía, racionalidad, austeridad, transparencia, control y rendición de cuentas.

Los Entes Públicos de las Entidades Federativas y los Municipios deben cumplir, respectivamente, lo dispuesto en los Capítulos I y II del Título Segundo de esta Ley, de conformidad con la normatividad contable aplicable, lo cual obliga en el marco de esta ley y los formatos establecidos en el CONAC a presentar un cúmulo de información el cual se presenta por el Congreso del Estado en los llamados ETCA y PCPA.

i. Reclasificaciones

Nada que informar en este apartado.

j. Depuración y cancelación de saldos

A la fecha, no se cuenta con depuración de cuentas y cancelación de saldos, ya que no existen estimaciones de cuentas incobrables

**Sistema Estatal de Evaluación
Notas a los Estados Financieros
COORDINACION ESTATAL DE PROTECCION CIVIL
Al 30 de septiembre del 2022
(PESOS)**

INFORME TRIMESTRAL: TERCERO

7. POSICION EN MONEDA EXTRANJERA Y PROTECCION POR RIESGO CAMBIARIO

Al respecto, no se hace ninguna anotación, ya que esta Coordinación no cuenta con registros de ningún tipo en posición en Moneda Extranjera, ni por riesgo cambiario.

8. REPORTE ANALITICO DEL ACTIVO

a. Vida útil o porcentajes de depreciación, deterioro o amortización

La depreciación es aplicada de acuerdo a vida útil o porcentajes de depreciación, deterioro o amortización utilizados en los diferentes tipos de activos, de acuerdo los Parámetros de Estimación de Vida Útil emitidos por el CONAC en la "Guía de Vida Útil Estimada y Porcentajes de Depreciación, los cuales son los siguientes:

Cuenta Contable	Descripción	Años de vida útil	Depreciación Anual (%)
1263-1-001	Equipo de Transporte	4	25%
1263-1-002	Muebles de Oficina y Estantería	10	10%
1263-1-003	Equipo de Cómputo y de Tecnologías de la Información	3.333	30%
1263-1-004	Sistemas de Aire Acondicionado, Calefacción y Refrigeración Industrial	10	10%
1263-1-005	Equipo de Comunicación y Telecomunicación	10	10%
1263-1-006	Herramientas y Maquinas-Herramientas	10	10%
1263-1-007	Otros Mobiliarios y Equipos de Administración	10	10%
1263-1-008	Cámara Fotográficas y Video	3.003	33%

Los activos Intangibles (software), se amortizarán en base a la vigencia que tienen, para la cual se adquirieron.

b. Cambios en el porcentaje de depreciación o valor residual de los activos

A la fecha de este informe, no se realizaron cambios en los porcentajes de depreciación o valor residual de los activos.

c. Importe de los gastos capitalizados en el ejercicio

A la fecha de este informe, esta CEPC no cuenta con gastos capitalizados, tanto financieros como de investigación y desarrollo.

d. Riesgos por tipo de cambio o tipo de interés de las inversiones financieras

A la fecha de este informe, la CEPC no cuenta con inversiones financieras.

e. Valor activado en el ejercicio de los bienes construidos por la entidad

A la fecha de este informe, no hay nada que informar, ya que la CEPC no cuenta con bienes construidos.

Sistema Estatal de Evaluación
Notas a los Estados Financieros
COORDINACION ESTATAL DE PROTECCION CIVIL
Al 30 de septiembre del 2022
(PESOS)

INFORME TRIMESTRAL: TERCERO

f. Otras circunstancias de carácter significativo que afecten el activo

A la fecha de este informe, la CEPC no cuenta con circunstancias de carácter significativo que afecten el activo, tales como bienes en garantía, señalados en embargos, litigios, títulos de inversiones entregados en garantías, baja significativa del valor de inversiones financieras, etc.

g. Desmantelamiento de activos, procedimientos, implicaciones, efectos contables

En el presente ejercicio se dieron de baja activos por ser obsoletos para este Organismo: afectando las cuentas de Bienes Muebles contra Donaciones de Activos, en apego a la Normatividad aplicable para tal efecto.

h. Administración de activos, planeación con el objetivo de que el ente los utilice de manera más efectiva

No se realizaron registros por este concepto.

9. FIDEICOMISOS, MANDATOS Y ANALOGOS

A la fecha de este informe, la Coordinación Estatal de Protección Civil, no cuenta con Fideicomisos, mandatos y análogos.

10. REPORTE DE LA RECAUDACION

a. Análisis del comportamiento de la recaudación correspondiente al ente público o cualquier tipo de ingreso

Esta CEPC no recibe ingresos propios, a la fecha de este informe, en su cuenta bancaria,

b. Proyección de la recaudación de ingresos en el mediano plazo

Esta CEPC no recibe ingresos propios, a la fecha de este informe, en su cuenta bancaria,

11. INFORMACION SOBRE LA DEUDA Y EL REPORTE ANALITICO DE LA DEUDA

a. Deuda respecto al PIB, y deuda respecto a la recaudación

Nada que informar para el periodo que se reporta.

b. Información de manera agrupada por tipo de valor gubernamental o instrumento financiero

Nada que informar para el periodo que se reporta.

B

N

A

**Sistema Estatal de Evaluación
Notas a los Estados Financieros
COORDINACION ESTATAL DE PROTECCION CIVIL
Al 30 de septiembre del 2022
(PESOS)**

INFORME TRIMESTRAL: TERCERO

12. CALIFICACIONES OTORGADAS

Nada que informar para el periodo que se reporta.

13. PROCESOS DE MEJORA

a. Principales Políticas de control interno

La Coordinación Estatal de Protección Civil, cuenta con distintos lineamientos y políticas de control interno, como lo son:

- Lineamientos de Cuentas por Cobrar y Deudores Diversos
- Lineamientos para el Manejo de Caja Chica
- Lineamientos para el Manejo y Control de Equipo de Transporte
- Lineamientos sobre el Sistema de Control de Bienes Muebles e Inmuebles
- Normas que regulan los procedimientos, términos y requisitos conforme a los cuales se realizan las transferencias de recursos entre programas
- Políticas de Desempeño de las Funciones de Almacenamiento e Inventarios
- Políticas Internas de Control y Desempeño de los Servicios Personales
- Políticas para el Otorgamiento y comprobación de viáticos y Gastos por Comprobar
- Lineamientos para la racionalización
- Lineamientos para el ahorro de combustible
- Programa de Racionalización de Servicios Básicos y Consumibles
- Entre otros

b. Medidas de desempeño financiero, metas y alcance

14. INFORMACIÓN POR SEGMENTOS

La Coordinación Estatal de Protección Civil, realiza sus registros contables por segmentos por cada una de las Unidades Administrativas, las cuales son:

- C01 – Oficina del Coordinador Estatal
- C02 – Dirección General de la CEPC
- C03 – Dictaminación de Programas Internos
- C04 – Inspección y Vigilancia
- C05 – Diagnostico de Riesgo
- C06 – Dirección Técnica de Atención a Emergencias y Desastres
- C07 – Dirección de Seguimientos
- C08 – Dirección Jurídica
- C09 – Dirección de Fondos
- C10 – Dirección Administrativa
- C11 – Organismo Interno de la CEPC
- C12 – Unidad de Género
- C13 – Unidad de Mejora Regulatoria
- C14 – Unidad de Transparencia

r

nk

COORDINACION ESTATAL DE PROTECCION CIVIL

ETCA-II-01

Estado Analítico de Ingresos

Del 01 de enero al 30 de septiembre de 2022

INFORME TRIMESTRAL: TERCERO

Rubros de Ingresos	Ingreso						Diferencia
	Estimado	Ampliaciones y Reducciones (+ -)	Modificado	Devengado	Recaudado		
	(1)	(2)	(3= 1 +2)	(4)	(5)	(6= 5 - 1)	
Impuestos			0				0
Cuotas y Aportaciones de Seguridad Social	0	0	0	0	0	0	0
Contribuciones de Mejoras	0	0	0	0	0	0	0
Derechos	0	0	0	0	0	0	0
Productos	0	0	0	0	0	0	0
Aprovechamientos	0	0	0	0	0	0	0
Ingresos por Ventas de Bienes, Prestación de Servicios y Otros Ingresos	0	0	0	0	0	0	0
Participaciones, Aportaciones, Convenios, Incentivos Derivados de la Colaboración Fiscal y Fondos Distintos de Aportaciones	0	0	0	0	0	0	0
Transferencias, Asignaciones, Subsidios y Subvenciones, y Pensiones y Jubilaciones	62,008,084.00	16,052,995.84	78,061,079.84	59,034,804.93	59,034,804.93	-2,973,279.07	
Ingresos Derivados de Financiamientos			0				0
Total	62,008,084	16,052,996	78,061,080	59,034,805	59,034,805	-2,973,279	
					Ingresos Excedentes		

0

*

Sistema Estatal de Evaluación
Notas a los Estados Financieros
COORDINACION ESTATAL DE PROTECCION CIVIL
Al 30 de septiembre del 2022
(PESOS)

INFORME TRIMESTRAL: TERCERO

Se presenta en los formatos ETCA-II-07 y ETCA II-08 el ejercicio del presupuesto de egresos por unidad administrativa

15. EVENTOS POSTERIORES AL CIERRE


Nada que informar durante el periodo que se reporta

16. PARTES RELACIONADAS


A la fecha de este informe, no existen partes relacionadas que pudieran ejercer influencia significativa sobre la toma de decisiones financieras y operativas.

17. RESPONSABILIDAD SOBRE LA PRESENTACION RAZONABLE DE LA INFORMACIÓN CONTABLE

"Bajo protesta de decir verdad, declaramos que los Estados Financieros y sus notas, son razonablemente correctos y son responsabilidad del emisor".



MTR. DAVID ALEJANDRO CORDOVA
DUARTE
DIRECTOR ADMINISTRATIVO




LIC. JUAN MANUEL GONZALEZ
ALVARADO
COORDINADOR ESTATAL DE
PROTECCIÓN CIVIL

Rubros de Ingresos	Ingreso					Diferencia
	Ampliaciones y Reducciones (+ ó -)	Modificado	Devengado	Recaudado	Diferencia	
	(2)	(3= 1 +2)	(4)	(5)		
Estimado	(1)	(2)	(3= 1 +2)	(4)	(5)	(6= 5 - 1)
Estado Analítico de Ingresos Por Fuente de Financiamiento						
Ingresos del Poder Ejecutivo Federal o Estatal y de los Municipios						
Impuestos	0	0	0	0	0	0
Cuotas y Aportaciones de Seguridad Social	0	0	0	0	0	0
Contribuciones de Mejoras	0	0	0	0	0	0
Derechos	0	0	0	0	0	0
Productos ¹	0	0	0	0	0	0
Aprovechamientos ²	0	0	0	0	0	0
Participaciones, Aportaciones, Convenios, Incentivos Derivados de la Colaboración Fiscal y Fondos Distintos de Aportaciones	0	0	0	0	0	0
Transferencias, Asignaciones, Subsidios y Subvenciones, y Pensiones y Jubilaciones	0	0	0	0	0	0
Ingresos De los Entes Públicos de los Poderes Legislativo y Judicial, de los Órganos Autonomos y del Sector Paraestatal o Paramunicipal, así como de las Empresas Productivas del Estado	62,008,084	16,052,996	78,061,080	59,034,805	59,034,805	-2,973,279
Cuotas y Aportaciones de Seguridad Social	0	0	0	0	0	0
Productos ¹	0	0	0	0	0	0
Ingresos por ventas de Bienes, Prestación de Servicios y Otros Ingresos ³	0	0	0	0	0	0
Transferencias, Asignaciones, Subsidios y Subvenciones, y Pensiones y Jubilaciones	62,008,084	16,052,996	78,061,080	59,034,805	59,034,805	-2,973,279
Ingresos derivados de Financiamiento	0	0	0	0	0	0
Ingresos Derivados de Financiamientos	0	0	0	0	0	0

Rubros de Ingresos	Ingreso					Diferencia
	Estimado	Ampliaciones y Reducciones (+ ó -)	Modificado	Dovengado	Recaudado	
	(1)	(2)	(3= 1 +2)	(4)	(5)	(6= 5 - 1)
Total	62,008,084	16,052,996	78,061,080	59,034,805	59,034,805	-2,973,279
Ingresos Excedentes						


 MTRO. DAVID ALEJANDRO CÓRDOVA DUARTE
 DIRECTOR ADMINISTRATIVO


 LIC. JUAN MANUEL GONZÁLEZ ALVARADO
 COORDINADOR ESTATAL DE PROTECCION CIVIL



Rubros de Ingresos	Ingreso					Diferencia
	Estimado	Ampliaciones y Reducciones (+ ó -)	Modificado	Devengado	Recaudado	
	(1)	(2)	(3= 1 +2)	(4)	(5)	

1 Incluye ingresos que generan las cuentas bancarias de los entes públicos en productos.

2 Incluye recursos en efectivo del Poder Ejecutivo, entre otros aprovechamientos.

3 Se refiere a los ingresos propios otorgados por los Poderes Legislativo y Judicial, los Organos Autónomos y las entidades de la administración pública paraestatal paramunicipal, por sus actividades inherentes a su operación que general recursos y que no sean ingresos por venta de bienes o prestación de servicios, tales como donativos en efectivo, entre otros.

4

1

4

COORDINACION ESTATAL DE PROTECCION CIVIL
Estado Analítico de Ingresos Detallado – LDF
Del 01 de enero al 30 de septiembre de 2022

ETCA-II-02

INFORME TRIMESTRAL: TERCERO

Concepto (c)	Ingreso					Diferencia (e)
	Estimado (d)	Ampliaciones/ (Reducciones)	Modificado	Devengado	Recaudado	
Ingresos de Libre Disposición	-	-	-	-	-	-
A. Impuestos	-	-	-	-	-	-
B. Cuotas y Aportaciones de Seguridad Social	-	-	-	-	-	-
C. Contribuciones de Mejoras	-	-	-	-	-	-
D. Derechos	-	-	-	-	-	-
E. Productos	-	-	-	-	-	-
F. Aprovechamientos	-	-	-	-	-	-
G. Ingresos por Ventas de Bienes y Prestación de Servicios	-	-	-	-	-	-
H. Participaciones	-	-	-	-	-	-
(H=h1+h2+h3+h4+h5+h6+h7+h8+h9+h10+h11)	-	-	-	-	-	-
h1) Fondo General de Participaciones	-	-	-	-	-	-
h2) Fondo de Fomento Municipal	-	-	-	-	-	-
h3) Fondo de Fiscalización y Recaudación	-	-	-	-	-	-
h4) Fondo de Compensación	-	-	-	-	-	-
h5) Fondo de Extracción de Hidrocarburos	-	-	-	-	-	-
h6) Impuesto Especial Sobre Producción y Servicios	-	-	-	-	-	-
h7) 0.136% de la Recaudación Federal Participable	-	-	-	-	-	-
h8) 3.17% Sobre Extracción de Petróleo	-	-	-	-	-	-
h9) Gasolinas y Diésel	-	-	-	-	-	-
h10) Fondo del Impuesto Sobre la Renta	-	-	-	-	-	-
h11) Fondo de Estabilización de los Ingresos de las Entidades Federativas	-	-	-	-	-	-
1. Incentivos Derivados de la Colaboración Fiscal (I=i1+i2+i3+i4+i5)	-	-	-	-	-	-
i1) Tenencia o Uso de Vehículos	-	-	-	-	-	-
i2) Fondo de Compensación ISAN	-	-	-	-	-	-
i3) Impuesto Sobre Automóviles Nuevos	-	-	-	-	-	-

Concepto (c)	Ingreso					Diferencia (e)
	Estimado (d)	Ampliaciones/ (Reducciones)	Modificado	Devengado	Recaudado	
i4) Fondo de Compensación de Repesos-Intermedios	-	-	-	-	-	-
i5) Otros Incentivos Económicos	-	-	-	-	-	-
J. Transferencias y Asignaciones	62,008,084.00	16,052,995.84	78,061,079.84	59,034,804.93	59,034,804.93	2,973,279.07
K. Convenios	-	-	-	-	-	-
k1) Otros Convenios y Subsidios	-	-	-	-	-	-
L. Otros Ingresos de Libre Disposición (L=i1+i2)	-	-	-	-	-	-
l1) Participaciones en Ingresos Locales	-	-	-	-	-	-
l2) Otros Ingresos de Libre Disposición	-	-	-	-	-	-
I. Total de Ingresos de Libre Disposición (I=A+B+C+D+E+F+G+H+J+K+L)	62,008,084.00	16,052,995.84	78,061,079.84	59,034,804.93	59,034,804.93	2,973,279.07
Ingresos Excedentes de Ingresos de Libre Disposición						
Transferencias Federales Etiquetadas						
A. Aportaciones (A=a1+a2+a3+a4+a5+a6+a7+a8)	-	-	-	-	-	-
a1) Fondo de Aportaciones para la Nómina Educativa y Gasto Operativo	-	-	-	-	-	-
a2) Fondo de Aportaciones para los Servicios de Salud	-	-	-	-	-	-
a3) Fondo de Aportaciones para la Infraestructura Social	-	-	-	-	-	-
a4) Fondo de Aportaciones para el Fortalecimiento de los Municipios y de las Demarcaciones Territoriales del Distrito Federal	-	-	-	-	-	-
a5) Fondo de Aportaciones Múltiples	-	-	-	-	-	-
a6) Fondo de Aportaciones para la Educación Tecnológica y de Adultos	-	-	-	-	-	-
a7) Fondo de Aportaciones para la Seguridad Pública de los Estados y del Distrito Federal	-	-	-	-	-	-
a8) Fondo de Aportaciones para el Fortalecimiento de las Entidades Federativas	-	-	-	-	-	-
B. Convenios (B=b1+b2+b3+b4)	-	-	-	-	-	-
b1) Convenios de Protección Social en Salud	-	-	-	-	-	-
b2) Convenios de Descentralización	-	-	-	-	-	-
b3) Convenios de Reasignación	-	-	-	-	-	-
b4) Otros Convenios y Subsidios	-	-	-	-	-	-
C. Fondos Distintos de Aportaciones (C=c1+c2)	-	-	-	-	-	-
c1) Fondo para Entidades Federativas y Municipios Productores de Hidrocarburos	-	-	-	-	-	-

Concepto (c)	Ingreso					Diferencia (e)
	Estimado (d)	Ampliaciones/ (Reducciones)	Modificado	Devengado	Recaudado	
c2) Fondo Minero	-	-	-	-	-	-
D. Transferencias, Asignaciones, Subsidios y Subvenciones, y Pensiones y Jubilaciones	-	-	-	-	-	-
E. Otras Transferencias Federales Etiquetadas	-	-	-	-	-	-
B. Total de Transferencias Federales Etiquetadas (II + A + B + C + D + E)	-	-	-	-	-	-
III. Ingresos Derivados de Financiamientos (III = A)	-	-	-	-	-	-
A. Ingresos Derivados de Financiamientos	-	-	-	-	-	-
IV. Total de Ingresos (IV = I + II + III)	62,008,084.00	16,052,995.84	78,061,079.84	59,034,804.93	59,034,804.93	2,973,279.97
Datos Informativos						
1. Ingresos Derivados de Financiamientos con Fuente de Pago de Ingresos de Libre Disposición	-	-	-	-	-	-
2. Ingresos Derivados de Financiamientos con Fuente de Pago de Transferencias Federales Etiquetadas	-	-	-	-	-	-
3. Ingresos Derivados de Financiamientos (3 = 1 + 2)	-	-	-	-	-	-

MTRO. DAVID ALEJANDRO CÓRDOVA DUARTE
DIRECTOR ADMINISTRATIVO

LIC. JUAN MANUEL GONZÁLEZ ALVARADO
COORDINADOR ESTATAL DE PROTECCION CIVIL

COORDINACION ESTATAL DE PROTECCION CIVIL
Conciliacion entre los Ingresos Presupuestarios y Contables
Al 30 de septiembre de 2022

ETCA-II-03

INFORME TRIMESTRAL: TERCERO

1. Total de Ingresos Presupuestarios		59,034,804.93
2. Mas Ingresos contables No Presupuestarios		0.00
Ingresos Financieros	-	
Incremento por Variación de Inventarios	-	
Disminución del Exceso de Estimaciones por Pérdida o Deterioro u Obsolescencia	-	
Disminución del Exceso de Provisiones	-	
Otros Ingresos y Beneficios Varios	-	
Otros Ingresos Contables No Presupuestarios	-	
3. Menos Ingresos Presupuestarios No Contables		0.00
Aprovechamientos Patrimoniales	0	
Ingresos Derivados de Financiamientos	0	
Otros Ingresos Presupuestarios No Contables	0	
	0	
4. Total de Ingresos Contables (4= 1 + 2 - 3)		59,034,804.93

1. Se deberán incluir los Ingresos Contables No Presupuestarios que no se regularizaron presupuestariamente durante el ejercicio
2. Los Ingresos Financieros y otros ingresos se regularizarán presupuestariamente de acuerdo a la legislación aplicable



 MTRO. DAVID ALEJANDRO CÓRDOVA DUARTE
 DIRECTOR ADMINISTRATIVO




 LIC. JUAN MANUEL GONZÁLEZ ALVARADO
 COORDINADOR ESTATAL DE PROTECCION CIVIL

N H

Ejercicio del Presupuesto por Capítulo del Gasto	Egresos Aprobado Anual (1)	Ampliaciones/ (Reducciones) (2)	Egresos Modificado Anual (3=1+2)	Egresos Devengado Acumulado (4)	Egresos Pagado Acumulado (5)	Subejercicio (6 = 3 - 4)
Compra de Títulos y Valores	0	0	0	0	0	0
Concesión de Préstamos	0	0	0	0	0	0
Inversiones en Fideicomisos, Mandatos y Otros Análogos	18,323,507	-8,054,472	10,269,035	0	0	10,269,035
Otras Inversiones Financieras	0	0	0	0	0	0
Provisiones para Contingencias y Otras Erogaciones Especiales	0	0	0	0	0	0
Participaciones y Aportaciones	0	0	0	0	0	0
Participaciones	0	0	0	0	0	0
Aportaciones	0	0	0	0	0	0
Convenios	0	0	0	0	0	0
Deuda Pública	0	0	0	0	0	0
Amortización de la Deuda Pública	0	0	0	0	0	0
Intereses de la Deuda Pública	0	0	0	0	0	0
Comisiones de la Deuda Pública	0	0	0	0	0	0
Gastos de la Deuda Pública	0	0	0	0	0	0
Costo por Coberturas	0	0	0	0	0	0
Apoyos Financieros	0	0	0	0	0	0
Adeudos de Ejercicios Fiscales Anteriores (Adefas)	0	0	0	0	0	0
Total del Gasto	62,008,084	16,052,996	78,061,080	47,922,665	47,892,641	30,138,414


 MTR. DAVID ALEJANDRO CÓRDOVA DUARTE
 DIRECTOR ADMINISTRATIVO


 LIC. JUAN MANUEL GONZÁLEZ ALVARADO
 COORDINADOR ESTATAL DE PROTECCIÓN CIVIL





COORDINACION ESTATAL DE PROTECCION CIVIL

ETCA-II-05

Estado Análisis del Ejercicio del Presupuesto de Egresos Detallado - LDF

Clasificación por Objeto del Gasto (Capítulo y Concepto)

Del 01 de enero al 30 de septiembre de 2022

(PESOS)

INFORME TRIMESTRAL: TERCERO

Concepto (1)	Egresos					Subejercicio (6)
	Aprobado (2)	Amplicaciones/Reducciones (3)	Modificado (4)	Devengado (5)	Pagado (5)	
I. Gasto No Etiquetado (A+B+C+D+E+F+G+H+I)	62,008,084.00	16,952,895.84	78,061,079.84	47,822,645.44	47,892,841.17	30,138,414.40
II. Servicios Personales (A=a1+a2+a3+a4+a5+a6+a7)	34,684,577.00	0.00	34,684,577.00	23,044,107.08	23,044,107.08	11,640,483.92
a1) Remuneraciones al Personal de Carácter Permanente	20,402,115.81	8,651.60	20,410,767.41	14,158,397.59	14,158,397.59	6,212,363.82
a2) Remuneraciones al Personal de Carácter Transitorio	-	-	-	-	-	-
a3) Remuneraciones Adicionales y Especiales	2,931,228.20	56,343.35	2,987,571.55	1,498,189.04	1,498,189.04	1,488,380.47
a4) Seguridad Social	7,284,142.88	51,583.82	7,335,726.70	5,568,208.84	5,568,208.84	1,747,527.86
a5) Otras Prestaciones Sociales y Económicas	713,220.56	57,206.21	770,426.77	540,884.18	540,884.18	229,542.59
a6) Previsiones	1,823,762.67	163,487.81	1,987,250.48	-	-	1,640,274.88
a7) Pago de Estímulos a Servidores Públicos	1,850,108.88	9,689.83	1,859,800.71	1,238,427.39	1,238,427.39	321,374.32
B. Materiales y Suministros (B=b1+b2+b3+b4+b5+b6+b7+b8)	2,600,000.00	15,872,122.33	18,472,122.33	14,012,989.65	14,012,989.65	4,158,152.68
b1) Materiales de Administración, Emisión de Documentos y Artículos Oficiales	352,808.60	3,231,870.26	3,584,678.86	3,544,949.56	3,544,949.56	39,730.29
b2) Alimentos y Utensilios	15,000.00	764,823.62	779,823.62	778,413.69	776,413.69	3,406.93
b3) Materiales Primas y Materiales de Producción y Comercialización	-	-	-	-	-	-
b4) Materiales y Artículos de Construcción y de Reparación	13,995.00	622,514.19	636,509.19	634,072.71	634,072.71	2,036.48
b5) Productos Químicos, Farmacéuticos y de Laboratorio	-	818.99	818.99	818.99	818.99	-
b6) Combustibles, Lubricantes y Aditivos	1,804,072.38	634,121.27	2,438,193.65	1,179,951.11	1,179,951.11	524,128.04
b7) Vestuario, Blancos, Prendas de Protección y Artículos Deportivos	15,600.00	11,482,612.42	11,500,212.42	8,017,772.42	8,017,772.42	3,450,440.00
b8) Materiales y Suministros Para Seguridad	-	248,959.68	248,959.68	248,959.58	248,959.58	-
b9) Herramientas, Refacciones y Accesorios Menores	298,923.02	65,365.45	364,288.47	233,567.57	233,567.57	92,407.94
C. Servicios Generales (C=c1+c2+c3+c4+c5+c6+c7+c8+c9)	6,500,000.00	2,824,393.97	9,324,393.97	5,264,637.19	5,264,637.19	4,069,758.78
c1) Servicios Básicos	643,685.73	136,827.01	780,512.74	689,739.38	689,739.38	108,783.36
c2) Servicios de Arrendamiento	1,380,000.00	92,861.72	1,472,861.72	864,144.96	864,144.96	608,718.76
c3) Servicios Profesionales, Científicos, Técnicos y Otros Servicios	1,697,256.52	208,726.16	1,905,982.68	886,833.70	886,833.70	511,686.64
c4) Servicios Financieros, Bancarios y Comerciales	36,000.00	9,014.06	45,014.06	38,814.06	38,814.06	6,200.01
c5) Servicios de Instalación, Reparación, Mantenimiento y Conservación	367,492.44	1,642,982.10	2,010,474.54	1,882,686.10	1,882,686.10	127,776.44
c6) Servicios de Comunicación Social y Publicidad	2,000,000.00	-	2,000,000.00	-	-	2,000,000.00
c7) Servicios de Traducción y Idiomas	-	1,148,183.03	1,148,183.03	597,608.00	597,608.00	560,575.03
c8) Servicios Oficiales	-	-	-	-	-	-
c9) Otros Servicios Generales	485,556.31	4,261.23	489,817.54	314,789.60	314,789.60	155,088.54
D. Transferencias, Asignaciones, Subsidios y Otras Ayudas (D=d1+d2+d3+d4+d5+d6+d7+d8+d9)	-	-	-	-	-	-
d1) Transferencias Internas y Asignaciones al Sector Público	-	-	-	-	-	-
d2) Transferencias al Resto del Sector Público	-	-	-	-	-	-
d3) Subsidios y Subvenciones	-	-	-	-	-	-
d4) Ayudas Sociales	-	-	-	-	-	-
d5) Pensiones y Jubilaciones	-	-	-	-	-	-
d6) Transferencias a Fideicomisos, Mandatos y Otros Análogos	-	-	-	-	-	-
d7) Transferencias a la Seguridad Social	-	-	-	-	-	-
d8) Donativos	-	-	-	-	-	-
d9) Transferencias al Exterio	-	-	-	-	-	-
E. Bienes Muebles, Inmuebles e Intangibles (E=e1+e2+e3+e4+e5+e6+e7+e8+e9)	-	5,610,951.53	5,610,951.53	5,610,951.52	5,610,951.52	0.01
e1) Mobiliario y Equipo de Administración	-	666,235.91	666,235.91	666,235.90	666,235.90	0.01
e2) Mobiliario y Equipo Educativo y Recreativo	-	68,719.05	68,719.06	68,719.05	68,719.05	-
e3) Equipo e Instrumental Médico y de Laboratorio	-	-	-	-	-	-
e4) Vehículos y Equipo de Transporte	-	4,781,611.20	4,781,611.20	4,781,611.20	4,781,611.20	-
e5) Equipo de Defensa y Seguridad	-	-	-	-	-	-
e6) Maquinaria, Otros Equipos y Herramientas	-	64,385.37	64,385.37	64,385.37	64,385.37	-
e7) Activos Biológicos	-	-	-	-	-	-
e8) Bienes Inmuebles	-	-	-	-	-	-
e9) Activos Intangibles	-	-	-	-	-	-
F. Inversión Pública (F=f1+f2+f3)	-	-	-	-	-	-
f1) Obra Pública en Bienes de Dominio Público	-	-	-	-	-	-
f2) Obra Pública en Bienes Propios	-	-	-	-	-	-
f3) Proyectos Productivos y Acciones de Fomento	-	-	-	-	-	-
G. Inversiones Financieras y Otras Provisiones (G=g1+g2+g3+g4+g5+g6+g7)	18,323,507.00	8,054,471.89	26,377,978.89	10,269,035.01	10,269,035.01	10,269,035.01
g1) Inversiones Para el Fomento de Actividades Productivas	-	-	-	-	-	-
g2) Acciones y Participaciones de Capital	-	-	-	-	-	-
g3) Compra de Títulos y Valores	-	-	-	-	-	-
g4) Concesión de Préstamos	-	-	-	-	-	-
g5) Inversiones en Fideicomisos, Mandatos y Otros Análogos	-	-	-	-	-	-
Fideicomiso de Desastres Naturales (Informativo)	18,323,507.00	8,054,471.89	26,377,978.89	10,269,035.01	10,269,035.01	10,269,035.01
g6) Otras Inversiones Financieras	-	-	-	-	-	-
g7) Provisiones para Contingencias y Otras erogaciones Especiales	-	-	-	-	-	-
H. Participaciones y Aportaciones (H=h1+h2+h3)	-	-	-	-	-	-
h1) Participaciones	-	-	-	-	-	-


Concepto (1)	Egresos					Subejercicio (1)
	Aprobado (4)	Ampliaciones/ Reducciones	Modificado	Devengado	Pagado	
N2) Aportaciones						
N3) Convenios						
I. Deuda Pública (I=1+2+3+4+5+6+7)						
1) Amortización de la Deuda Pública						
2) Intereses de la Deuda Pública						
3) Comisiones de la Deuda Pública						
4) Gastos de la Deuda Pública						
5) Coste por Cobertura						
6) Apoyos Financieros						
7) Adeudos de Ejercicios Fiscales Anteriores (ADEFAS)						
E. Gasto Etiquetado (E=A+B+C+D+E+F+G+H+I)						
A. Servicios Personales (A=1+2+3+4+5+6+7)						
a1) Remuneraciones al Personal de Carácter Permanente						
a2) Remuneraciones al Personal de Carácter Transitorio						
a3) Remuneraciones Adicionales y Especiales						
a4) Seguridad Social						
a5) Otras Prestaciones Sociales y Económicas						
a6) Previsiones						
a7) Pago de Estímulos a Servidores Públicos						
B. Materiales y Suministros (B=b1+b2+b3+b4+b5+b6+b7+b8+b9)						
b1) Materiales de Administración, Emisión de Documentos y Artículos Oficiales						
b2) Alimentos y Utensilios						
b3) Materias Primas y Materiales de Producción y Comercialización						
b4) Materiales y Artículos de Construcción y de Reparación						
b5) Productos Químicos, Farmacéuticos y de Laboratorio						
b6) Combustibles, Lubricantes y Analitos						
b7) Vestuario, Estampas, Prndes de Protección y Artículos Deportivos						
b8) Materiales y Suministros Para Seguridad						
b9) Herramientas, Reparaciones y Accesorios Menores						
C. Servicios Generales (C=c1+c2+c3+c4+c5+c6+c7+c8+c9)						
c1) Servicios Básicos						
c2) Servicios de Arrendamiento						
c3) Servicios Profesionales, Científicos, Técnicos y Otros Servicios						
c4) Servicios Financieros, Bancarios y Comerciales						
c5) Servicios de Instalación, Reparación, Mantenimiento y Conservación						
c6) Servicios de Comunicación Social y Publicidad						
c7) Servicios de Tradado y Viajes						
c8) Servicios Oficiales						
c9) Otros Servicios Generales						
D. Transferencias, Asignaciones, Subsidios y Otras Ayudas (D=d1+d2+d3+d4+d5+d6+d7+d8+d9)						
d1) Transferencias Internas y Asignaciones al Sector Público						
d2) Transferencias al Resto del Sector Público						
d3) Subsidios y Subvenciones						
d4) Ayudas Sociales						
d5) Pensiones y Jubilaciones						
d6) Transferencias a Fideicomisos, Mandatos y Otros Análogos						
d7) Transferencias a la Seguridad Social						
d8) Donaciones						
d9) Transferencias al Exterior						
E. Bienes Muebles, Inmuebles e Intangibles (E=e1+e2+e3+e4+e5+e6+e7+e8+e9)						
e1) Mobiliario y Equipo de Administración						
e2) Mobiliario y Equipo Educativo y Recreativo						
e3) Equipo e Instrumental Médico y de Laboratorio						
e4) Vehículos y Equipo de Transporte						
e5) Equipo de Defensa y Seguridad						
e6) Maquinaria, Otros Equipos y Herramientas						
e7) Activos Intangibles						
e8) Bienes Inmuebles						
e9) Activos Intangibles						
F. Inversión Pública (F=f1+f2+f3)						
f1) Obra Pública en Bienes de Dominio Público						
f2) Obra Pública en Bienes Propios						
f3) Proyectos Productivos y Acciones de Fomento						
G. Inversiones Financieras y Otras Provisiones (G=g1+g2+g3+g4+g5+g6+g7)						
g1) Inversiones Para el Fomento de Actividades Productivas						
g2) Acciones y Participaciones de Capital						
g3) Compra de Títulos y Valores						
g4) Concesión de Préstamos						
g5) Inversiones en Fideicomisos, Mandatos y Otros Análogos						
Fideicomiso de Desastres Naturales (Informativo)						

8

9

9

Concepto (c)	Egresos					Subejercicio (e)
	Aprobado (d)	Ampliaciones/ adiciones	Modificado	Devengado	Pagado	
g6) Otras Inversiones Financieras	-	-	-	-	-	-
g7) Provisiones para Contingencias y Otras erogaciones Especiales	-	-	-	-	-	-
H. Participaciones y Aportaciones (h1+h2+h3)	-	-	-	-	-	-
h1) Participaciones	-	-	-	-	-	-
h2) Aportaciones	-	-	-	-	-	-
h3) Convenios	-	-	-	-	-	-
I. Deuda Pública (i1+i2+i3+i4+i5+i6+i7)	-	-	-	-	-	-
i1) Amortización de la Deuda Pública	-	-	-	-	-	-
i2) Intereses de la Deuda Pública	-	-	-	-	-	-
i3) Comisiones de la Deuda Pública	-	-	-	-	-	-
i4) Gastos de la Deuda Pública	-	-	-	-	-	-
i5) Costo por Coberturas	-	-	-	-	-	-
i6) Apoyos Financieros	-	-	-	-	-	-
i7) Adeudos de Ejercicios Fiscales Anteriores (ADEFAS)	-	-	-	-	-	-
III Total de Egresos (III = I + II)	62,008,084.60	16,092,999.84	78,001,078.84	47,811,188.44	47,992,841.37	30,158,414.40


 MTR. DAVID ALEJANDRO CORDOVA DUARTE
 DIRECTOR ADMINISTRATIVO


 LIC. JUAN MANUEL GONZALEZ ALVARADO
 COORDINADOR ESTATAL DE PROTECCION CIVIL

N

X

ETCA-II-06

COORDINACION ESTATAL DE PROTECCION CIVIL

Estado Analítico del Ejercicio Presupuesto de Egresos

Clasificación Económica (por Tipo de Gasto)

Del 01 de enero al 30 de septiembre de 2022

INFORME TRIMESTRAL: TERCERO

Concepto	Egresos Aprobado Anual (1)	Ampliaciones/ (Reducciones) (2)	Egresos Modificado Anual (3=1+2)	Egresos Devengado Acumulado (4)	Egresos Pagado Acumulado (5)	Subejercicio (6 = 3 - 4)
Gasto Corriente	43,684,577	18,496,516	62,181,093	42,311,714	42,281,090	19,869,379
Gasto de Capital	18,323,507	-2,443,520	15,879,987	5,610,952	5,610,952	10,269,035
Amortización del la Deuda y Disminución de Pasivos	0	0	0	0	0	0
Pensiones y jubilaciones	0	0	0	0	0	0
Participaciones	0	0	0	0	0	0
Total del Gasto	62,008,084	16,052,996	78,061,080	47,922,665	47,892,041	30,138,414

MTRO. DAVID ALEJANDRO CORDOVA DUARTE
DIRECTOR ADMINISTRATIVO

LIC. JUAN MANUEL GONZÁLEZ ALVARADO
COORDINADOR ESTATAL DE PROTECCION CIVIL

4

COORDINACION ESTATAL DE PROTECCION CIVIL
Estado Analítico del Ejercicio Presupuesto de Egresos
Clasificación Administrativa (Por Unidad Administrativa)
 Del 01 de enero al 30 de septiembre de 2022

INFORME TRIMESTRAL: TERCERO

Clasificación Administrativa (Por Unidad Administrativa)	(3)	(4)	(5+1+2)	(6)	(5)	(6+3+4)
	Egresos Aprobado Anual	Ampliaciones/ (Reducciones)	Egresos Modificado Anual	Egresos Devengado Acumulado	Egresos Pagado Acumulado	Subejercicio
OFICINA DEL COORDINADOR ESTATAL	5,365,876	218,844	5,584,720	2,754,838	2,754,838	2,829,882
DIRECCION GENERAL DE LA CEPC	1,938,373	-142,713	1,796,259	1,295,620	1,295,620	588,639
DIRECCION DE DICTAMENES DE PROGRAMAS INTERNOS	4,678,151	-24,895	4,653,256	3,120,934	3,120,934	1,532,322
DIRECCION DE INSPECCION Y VIGILANCIA	3,084,789	-50,527	3,034,262	2,032,045	2,032,045	1,002,217
DIRECCION DE DIAGNOSTICO DE RIESGO	2,657,443	13,453	2,670,897	1,614,564	1,614,564	1,056,333
DIRECCION TECNICA DE ATENCION A EMERGENCIAS Y DESASTRES	11,209,574	117,095	11,326,669	7,042,698	7,042,698	4,283,971
DIRECCION DE SEGUIMIENTOS	1,230,669	-7,652	1,222,917	656,954	656,954	363,963
DIRECCION JURIDICA	1,355,620	27,914	1,383,434	1,050,681	1,050,681	332,753
DIRECCION DE FONDOS	20,192,461	14,025,410	34,217,870	19,903,448	19,903,448	14,314,423
DIRECCION ADMINISTRATIVA	9,171,236	1,087,420	11,068,656	7,992,854	7,992,230	3,075,801
ORGANO INTERNO DE LA CEPC	22,185	-13,846	8,340	0	0	8,340
UNIDAD DE GENERO	395,425	0	395,425	0	0	395,425
UNIDAD DE MEJORA REGULATORIA	294,230	0	294,230	0	0	294,230
UNIDAD DE TRANSPARENCIA	501,654	2,492	504,146	265,030	266,030	238,116
Total del Gasto	62,008,084	16,052,996	78,061,080	47,922,665	47,882,041	30,138,416

MITRO. DAVID AGUILAR CÓRDOVA CUARTE
 DIRECTOR ADMINISTRATIVO

LIC. JUAN MANUEL DOMÍNGUEZ ALVARADO
 COORDINADOR ESTATAL DE PROTECCION CIVIL

(Handwritten mark)

(Handwritten mark)

ETCA-II-08

COORDINACION ESTATAL DE PROTECCION CIVIL

Estado Analítico del Ejercicio del Presupuesto de Egresos Detallado - LDF

Clasificación Administrativa

Del 01 de enero al 30 de septiembre de 2022

(PESOS)

INFORME TRIMESTRAL: TERCERO

Concepto (c)	Egresos					Subejercicio (e)
	Aprobado (d)	Ampliaciones (Reducciones)	Modificado	Devengado	Pagado	
I. Gasto No Etiquetado (I=A+B+C+D+E+F+G+H)						
OFICINA DEL COORDINADOR ESTATAL	62,008,084.00	16,052,995.84	78,061,079.84	47,922,665.44	47,892,041.37	30,138,414.40
DIRECCION GENERAL DE LA CEPC	5,365,875.66	218,844.44	5,584,720.10	2,754,837.65	2,754,837.65	2,823,882.45
DIRECCION DE DICTAMENES DE PROGRAMAS INTERN	1,938,972.65	142,713.19	1,796,259.46	1,295,620.20	1,295,620.20	500,639.26
DIRECCION DE INSPECCION Y VIGILANCIA	4,678,150.98	24,895.33	4,653,255.65	3,120,933.98	3,120,933.98	1,532,321.67
DIRECCION DE DIAGNOSTICO DE RIESGO	3,094,789.23	50,527.43	3,034,261.80	2,032,045.16	2,032,045.16	1,002,216.64
DIRECCION TECNICA DE ATENCION A EMERGENCIAS	2,657,443.40	13,453.10	2,670,896.50	1,614,533.99	1,614,563.99	1,055,332.51
DIRECCION DE SEGUIMIENTOS	11,209,573.70	117,094.90	11,326,668.60	7,042,697.93	7,042,697.93	4,283,970.67
DIRECCION JURIDICA	1,230,588.98	7,651.71	1,222,917.27	858,953.91	858,953.91	363,963.36
DIRECCION DE FONDOS	1,355,519.76	27,913.76	1,383,433.52	1,050,880.61	1,050,880.61	332,752.91
ORGANO INTERNO DE LA CEPC	20,192,460.52	14,025,409.97	34,217,870.49	19,903,447.52	19,903,447.52	14,314,422.97
UNIDAD DE MEJORA REGULATORIA	9,171,235.64	1,887,420.02	11,058,655.66	7,982,854.43	7,952,230.36	3,075,801.23
UNIDAD DE TRANSPARENCIA	22,165.00	13,844.66	36,009.66	-	-	8,340.31
	305,425.34	-	305,425.34	-	-	305,425.34
	294,229.58	-	294,229.58	-	-	294,229.58
	501,653.56	2,492.00	504,145.56	266,030.06	266,030.06	238,115.50
II. Gasto Etiquetado (II=A+B+C+D+E+F+G+H)						
OFICINA DEL COORDINADOR ESTATAL	-	-	-	-	-	-
DIRECCION GENERAL DE LA CEPC	-	-	-	-	-	-
DIRECCION DE DICTAMENES DE PROGRAMAS INTERN	-	-	-	-	-	-
DIRECCION DE INSPECCION Y VIGILANCIA	-	-	-	-	-	-
DIRECCION DE DIAGNOSTICO DE RIESGO	-	-	-	-	-	-
DIRECCION TECNICA DE ATENCION A EMERGENCIAS	-	-	-	-	-	-
DIRECCION DE SEGUIMIENTOS	-	-	-	-	-	-
DIRECCION JURIDICA	-	-	-	-	-	-
DIRECCION DE FONDOS	-	-	-	-	-	-
DIRECCION ADMINISTRATIVA	-	-	-	-	-	-
ORGANO INTERNO DE LA CEPC	-	-	-	-	-	-
UNIDAD DE GENERO	-	-	-	-	-	-
UNIDAD DE MEJORA REGULATORIA	-	-	-	-	-	-
UNIDAD DE TRANSPARENCIA	-	-	-	-	-	-
III. Total de Egresos (III = I + II)	62,008,084.00	16,052,995.84	78,061,079.84	47,922,665.44	47,892,041.37	30,138,414.40

MTR. DAVID ALEJANDRO CORDOVA DUARTE
DIRECTOR ADMINISTRATIVO

LIC. JUAN MANUEL GONZALEZ ALVARADO
COORDINADOR ESTATAL DE PROTECCION CIVIL

COORDINACION ESTATAL DE PROTECCION CIVIL
Estado Analítico del Ejercicio Presupuesto de Egresos
Clasificación Administrativa (Por Poderes)

Del 01 de enero al 30 de septiembre de 2022

INFORME TRIMESTRAL: TERCERO

Clasificación Administrativa (Por Poderes)	Egresos Aprobado Anual (1)	Ampliaciones/ (Reducciones) (2)	Egresos Modificado Anual (3=1+2)	Egresos Devengado Acumulado (4)	Egresos Pagado Acumulado (5)	Subejercicio (6 = 3 - 4)
Poder Ejecutivo	62,008,084	16,052,996	78,061,080	47,922,665	47,892,041	30,138,414
Poder Legislativo	0	0	0	0	0	0
Poder Judicial	0	0	0	0	0	0
Órganos Autónomos	0	0	0	0	0	0
Total del Gasto	62,008,084	16,052,996	78,061,080	47,922,665	47,892,041	30,138,414


MTRO. DAVID ALEJANDRO CÓRDOVA DUARTE
DIRECTOR ADMINISTRATIVO


LIC. JUAN MANUEL GONZÁLEZ ALVARADO
COORDINADOR ESTATAL DE PROTECCION CIVIL

COORDINACION ESTATAL DE PROTECCION CIVIL

Estado Analítico del Ejercicio Presupuesto de Egresos

Clasificación Administrativa (Por Tipo de Organismos o Entidad Paraestatal)

Del 01 de enero al 30 de septiembre de 2022

INFORME TRIMESTRAL: TERCERO

Concepto	Egresos Aprobado Anual (1)	Ampliaciones/ (Reducciones) (2)	Egresos Modificado Anual (3=1+2)	Egresos Devengado Acumulado (4)	Egresos Pagado Acumulado (5)	Subejercicio (6=3-4)
Entidades Paraestatales y Fideicomisos No Empresariales y No Financieros	62,008,084	16,052,996	78,061,080	47,922,665	47,892,041	30,138,414
Instituciones Públicas de la Seguridad Social	0	0	0	0	0	0
Entidades Paraestatales Empresariales No Financieras con Participación Estatal Mayoritaria	0	0	0	0	0	0
Fideicomisos Empresariales No Financieros con Participación Estatal Mayoritaria	0	0	0	0	0	0
Entidades Paraestatales Empresariales Financieras Monetarias con Participación Estatal Mayoritaria	0	0	0	0	0	0
Entidades Paraestatales Empresariales Financieras No Monetarias con Participación Estatal Mayoritaria	0	0	0	0	0	0
Fideicomisos Financieros Públicos con Participación Estatal Mayoritaria	0	0	0	0	0	0
Total del Gasto	62,008,084	16,052,996	78,061,080	47,922,665	47,892,041	30,138,414

MTRO. DAVID ALEJANDRO CORDOVA DUARTE
DIRECTOR ADMINISTRATIVO

LIC. JUAN MANUEL GONZÁLEZ ALVARADO
COORDINADOR ESTATAL DE PROTECCION CIVIL

2

7


COORDINACION ESTATAL DE PROTECCION CIVIL
Estado Analítico del Ejercicio Presupuesto de Egresos
Clasificación Funcional (Finalidad y Función)
Del 01 de enero al 30 de septiembre de 2022

ETCA-II-11

INFORME TRIMESTRAL: TERCERO

Concepto	Egresos Aprobado Anual (1)	Ampliaciones/ (Reducciones) (2)	Egresos Modificado Anual (3=1+2)	Egresos Devengado Acumulado (4)	Egresos Pagado Acumulado (5)	Subejercicio (6 = 3 - 4)
Gobierno	62,008,084	16,052,996	78,061,080	47,922,665	47,892,041	30,138,414
Legislación	0	0	0	0	0	0
Justicia	0	0	0	0	0	0
Coordinación de la Política de Gobierno	0	0	0	0	0	0
Relaciones Exteriores	0	0	0	0	0	0
Asuntos Financieros y Hacendarios	0	0	0	0	0	0
Seguridad Nacional	0	0	0	0	0	0
Asuntos de Orden Público y Seguridad Interior	62,008,084	16,052,996	78,061,080	47,922,665	47,892,041	30,138,414
Otros Servicios Generales	0	0	0	0	0	0
Desarrollo Social	0	0	0	0	0	0
Protección Ambiental	0	0	0	0	0	0
Viviendas y Servicios a la Comunidad	0	0	0	0	0	0
Salud	0	0	0	0	0	0
Recreación, Cultura y Otras Manifestaciones Sociales	0	0	0	0	0	0
Educación	0	0	0	0	0	0
Protección Social	0	0	0	0	0	0
Otros Asuntos Sociales	0	0	0	0	0	0
Desarrollo Económico	0	0	0	0	0	0
Asuntos Económicos, Comerciales y Laborales en General	0	0	0	0	0	0
Agropecuaria, Silvicultura, Pesca y Caza	0	0	0	0	0	0
Combustibles y Energía	0	0	0	0	0	0
Minería, Manufacturas y Construcción	0	0	0	0	0	0
Transporte	0	0	0	0	0	0
Comunicaciones	0	0	0	0	0	0
Turismo	0	0	0	0	0	0
Ciencia, Tecnología e Innovación	0	0	0	0	0	0
Otras Industrias y Otros Asuntos Económicos	0	0	0	0	0	0
Otras No Clasificadas en funciones anteriores	0	0	0	0	0	0
Transacciones de la Deuda Pública / Costo financiero de la Deuda	0	0	0	0	0	0
Transferencias, Participaciones y Aportaciones entre Diferentes Niveles y Órdenes de gobierno	0	0	0	0	0	0
Saneamiento del Sistema Financiero	0	0	0	0	0	0
Adeudos de ejercicios Fiscales Anteriores	0	0	0	0	0	0
Total del Gasto	62,008,084	16,052,996	78,061,080	47,922,665	47,892,041	30,138,414


 MTRO. DAVID ALEJANDRO CORDOVA DUARTE
 DIRECTOR ADMINISTRATIVO


 LIC. JUAN MANUEL GONZALEZ ALVARADO
 COORDINADOR ESTATAL DE PROTECCION CIVIL



COORDINACION ESTATAL DE PROTECCION CIVIL

Estado Analítico del Ejercicio del Presupuesto de Egresos Detallado - LDF

Clasificación Funcional (Finalidad y Función)

Del 01 de enero al 30 de septiembre de 2022

(PESOS)

ETCA-I-12

INFORME TRIMESTRAL: TERCERO

Concepto (c)	Egresos						Subejercicio (e)
	Aprobado (d)	Ampliaciones/ (Reducciones)	Modificado	Devengado	Pagado		
I. Gasto No Etiquetado (I=A+B+C+D)							
A. Gobierno (A=a1+a2+a3+a4+a5+a6+a7+a8)	62,008,084.00	16,052,995.84	78,061,079.84	47,922,665.44	47,892,041.37	30,138,414.40	
a1) Legislación	-	-	-	-	-	-	-
a2) Justicia	-	-	-	-	-	-	-
a3) Coordinación de la Política de Gobierno	-	-	-	-	-	-	-
a4) Relaciones Exteriores	-	-	-	-	-	-	-
a5) Asuntos Financieros y Hacendarios	-	-	-	-	-	-	-
a6) Seguridad Nacional	-	-	-	-	-	-	-
a7) Asuntos de Orden Público y de Seguridad Interior	62,008,084.00	16,052,995.84	78,061,079.84	47,922,665.44	47,892,041.37	30,138,414.40	
a8) Otros Servicios Generales	-	-	-	-	-	-	-
B. Desarrollo Social (B=b1+b2+b3+b4+b5+b6+b7)							
b1) Protección Ambiental	-	-	-	-	-	-	-
b2) Vivienda y Servicios a la Comunidad	-	-	-	-	-	-	-
b3) Salud	-	-	-	-	-	-	-
b4) Recreación, Cultura y Otras Manifestaciones Sociales	-	-	-	-	-	-	-
b5) Educación	-	-	-	-	-	-	-
b6) Protección Social	-	-	-	-	-	-	-
b7) Otros Asuntos Sociales	-	-	-	-	-	-	-
C. Desarrollo Económico (C=c1+c2+c3+c4+c5+c6+c7+c8+c9)							
c1) Asuntos Económicos, Comerciales y Laborales en General	-	-	-	-	-	-	-
c2) Agropecuaria, Silvicultura, Pesca y Caza	-	-	-	-	-	-	-
c3) Combustibles y Energía	-	-	-	-	-	-	-
c4) Minería, Manufacturas y Construcción	-	-	-	-	-	-	-

(Handwritten marks)

(Handwritten mark)

Concepto (c)	Egresos					Subejercicio (e)
	Aprobado (d)	Ampliaciones/ (Reducciones)	Modificado	Devengado	Pagado	
c5) Transporte						
c6) Comunicaciones						
c7) Turismo						
c8) Ciencia, Tecnología e Innovación						
c9) Otras Industrias y Otros Asuntos Económicos						
D. Otras No Clasificadas en Funciones Anteriores (D=d1+d2+d3+d4)						
d1) Transacciones de la Deuda Pública / Costo Financiero de la Deuda						
d2) Transferencias, Participaciones y Aportaciones Entre Diferentes Niveles y Ordenes de Gobierno						
d3) Saneamiento del Sistema Financiero						
d4) Adeudos de Ejercicios Fiscales Anteriores						
II. Gasto Etiquetado (II=A+B+C+D)						
A. Gobierno (A=a1+a2+a3+a4+a5+a6+a7+a8)						
a1) Legislación						
a2) Justicia						
a3) Coordinación de la Política de Gobierno						
a4) Relaciones Exteriores						
a5) Asuntos Financieros y Hacendarios						
a6) Seguridad Nacional						
a7) Asuntos de Orden Público y de Seguridad Interior						
a8) Otros Servicios Generales						
B. Desarrollo Social (B=b1+b2+b3+b4+b5+b6+b7)						
b1) Protección Ambiental						
b2) Vivienda y Servicios a la Comunidad						
b3) Salud						
b4) Recreación, Cultura y Otras Manifestaciones Sociales						
b5) Educación						
b6) Protección Social						
b7) Otros Asuntos Sociales						

(Handwritten signature)

(Handwritten mark)

Concepto (c)	Egresos					Subejercicio (e)
	Aprobado (d)	Ampliaciones/ (Reducciones)	Modificado	Devengado	Pagado	
C. Desarrollo Económico (C=c1+c2+c3+c4+c5+c6+c7+c8+c9)	-	-	-	-	-	-
c1) Asuntos Económicos, Comerciales y Laborales en General	-	-	-	-	-	-
c2) Agropecuaria, Silvicultura, Pesca y Caza	-	-	-	-	-	-
c3) Combustibles y Energía	-	-	-	-	-	-
c4) Minería, Manufacturas y Construcción	-	-	-	-	-	-
c5) Transporte	-	-	-	-	-	-
c6) Comunicaciones	-	-	-	-	-	-
c7) Turismo	-	-	-	-	-	-
c8) Ciencia, Tecnología e Innovación	-	-	-	-	-	-
c9) Otras Industrias y Otros Asuntos Económicos	-	-	-	-	-	-
D. Otras No Clasificadas en Funciones Anteriores (D=d1+d2+d3+d4)	-	-	-	-	-	-
d1) Transacciones de la Deuda Pública / Costo Financiero de la Deuda	-	-	-	-	-	-
d2) Transferencias, Participaciones y Aportaciones Entre Diferentes Niveles y Ordenes de Gobierno	-	-	-	-	-	-
d3) Saneamiento del Sistema Financiero	-	-	-	-	-	-
d4) Adeudos de Ejercicios Fiscales Anteriores	-	-	-	-	-	-
III. Total de Egresos (III = I + II)	62,008,084.00	16,052,995.84	78,061,079.84	47,922,665.44	47,892,041.37	30,138,414.40

MTRO. DAVID ALEJANDRO CÓRDOVA DUARTE
DIRECTOR ADMINISTRATIVO

LIC. JUAN MANUEL GONZÁLEZ ALVARADO
COORDINADOR ESTATAL DE PROTECCION CIVIL

GP

A

COORDINACION ESTATAL DE PROTECCION CIVIL
Estado Analítico del Ejercicio Presupuesto de Egresos
Por Partida del Gasto
Del 01 de enero al 30 de septiembre de 2022

ETCA-II-13

INFORME TRIMESTRAL: TERCERO

Ejercicio del Presupuesto por Partida / Descripción		Egresos Aprobado Anual (1)	Ampliaciones/ (Reducciones) (2)	Egresos Modificado Anual (3=1+2)	Egresos Devengado Acumulado (4)	Egresos Pagado Acumulado (5)	Subejercicio (6=3-4)	% Avance Anual (7=4/3)
10000	SERVICIOS PERSONALES	34,684,577.00	-	34,684,577.00	23,044,107.08	23,044,107.08	11,640,469.92	66%
11000	REMUNERACIONES AL PERSONAL DE CARÁCTER PERMANENTE	20,402,115.81	6,651.60	20,410,767.41	14,198,397.59	14,198,397.59	6,212,369.82	70%
11300	SUELDOS BASE AL PERSONAL PERMANENTE	20,402,115.81	6,651.60	20,410,767.41	14,198,397.59	14,198,397.59	6,212,369.82	70%
11301	SUELDOS	14,818,589.66	6,651.60	14,827,241.26	11,592,912.35	11,592,912.35	3,234,328.91	78%
11303	REMUNERACIONES DIVERSAS	1,203,031.40	-	1,203,031.40	125,122.49	125,122.49	1,077,908.91	10%
11306	RIESGO LABORAL	118,162.29	-	118,162.29	-	-	118,162.29	0%
11309	PRIMA POR RIESGO LABORAL	597,277.34	-	597,277.34	-	-	597,277.34	0%
11313	AYUDA PARA CUOTA DE SEGURIDAD SOCIAL	3,665,055.12	-	3,665,055.12	2,480,362.75	2,480,362.75	1,184,692.37	68%
13000	REMUNERACIONES ADICIONALES Y ESPECIALES	2,931,226.20	56,343.35	2,987,569.55	1,498,189.08	1,498,189.08	1,489,380.47	50%
13100	PRIMAS POR AÑOS DE SERVICIOS EFECTIVOS	598,574.40	15,395.38	613,969.78	453,838.22	453,838.22	160,131.56	74%
13101	PRIMAS POR AÑOS DE SERVICIOS EFECTIVOS	598,574.40	15,395.38	613,969.78	453,838.22	453,838.22	160,131.56	74%
13200	PRIMAS DE VACACIONES, DOMINICAL Y GRATIFICACION DE FIN DE AÑO	2,305,651.80	38,247.97	2,343,899.77	1,023,650.86	1,023,650.86	1,320,248.91	44%
13201	PRIMAS DE VACACIONES Y DOMINICAL	677,638.35	38,247.97	715,886.32	496,262.99	496,262.99	219,623.33	69%
13202	AGUINALDO O GRATIFICACION DE FIN DE AÑO	1,277,328.76	-	1,277,328.76	494,597.83	494,597.83	782,730.93	39%
13203	COMPENSACION POR AJUSTE DE CALENDARIO	175,342.34	-	175,342.34	16,395.02	16,395.02	158,947.32	9%
13204	COMPENSACION POR BONO NAVIDEÑO	175,342.35	-	175,342.35	16,395.02	16,395.02	158,947.33	9%
13400	COMPENSACIONES	27,000.00	2,700.00	29,700.00	20,700.00	20,700.00	9,000.00	70%
13404	BONO DE PRODUCTIVIDAD	27,000.00	2,700.00	29,700.00	20,700.00	20,700.00	9,000.00	70%
14000	SEGURIDAD SOCIAL	7,264,142.88	51,593.82	7,315,736.70	5,568,208.84	5,568,208.84	1,747,527.86	76%
14100	APORTACIONES DE SEGURIDAD SOCIAL	2,841,521.28	51,315.12	2,892,836.40	2,209,202.63	2,209,202.63	683,633.77	76%
14102	APORTACION POR SEGURO DE VIDA AL ISSSTESON	323.76	2.47	326.23	234.84	234.84	91.39	72%
14103	APORTACION POR SEGURO DE RETIRO AL ISSSTESON	5,503.92	157.65	5,661.57	4,819.43	4,819.43	842.14	85%
14104	ASIGNACION PARA PRESTAMOS A CORTO PLAZO	104,717.28	-	104,717.28	79,551.52	79,551.52	25,165.76	76%
14106	OTRAS PRESTACIONES DE SEGURIDAD SOCIAL	628,291.68	-	628,291.68	477,307.26	477,307.26	150,984.42	76%
14107	APORTACION PARA INFRAESTRUCTURA, EQUIPAMIENTO Y MANTENIMIENTO HOSPITALARIO	209,429.28	-	209,429.28	159,101.76	159,101.76	50,327.52	76%
14108	APORTACIONES PARA LA ATENCION DE EMERGENCIAS OBSTETRICAS	217,800.00	51,155.00	268,955.00	215,363.00	215,363.00	53,592.00	80%
14109	APORTACIONES POR SERVICIO MEDICO DEL ISSSTESON	1,570,738.08	-	1,570,738.08	1,193,273.30	1,193,273.30	377,464.78	76%
14110	ASIGNACION PARA PRESTAMOS PRENDARIOS	104,717.28	-	104,717.28	79,551.52	79,551.52	25,165.76	76%
14200	APORTACIONES A FONDOS DE VIVIENDA	837,727.92	-	837,727.92	636,411.21	636,411.21	201,316.71	76%
14202	CUOTAS AL FOVISSSTESON	837,727.92	-	837,727.92	636,411.21	636,411.21	201,316.71	76%
14300	APORTACIONES AL SISTEMA PARA EL RETIRO	3,560,338.08	-	3,560,338.08	2,704,751.60	2,704,751.60	855,586.48	76%
14303	PAGOS POR DEFUNCION, PENSIONES Y APORTACIONES	3,560,338.08	-	3,560,338.08	2,704,751.60	2,704,751.60	855,586.48	76%
14400	APORTACIONES PARA SEGUROS	24,555.60	278.70	24,834.30	17,843.40	17,843.40	6,990.90	72%
14402	SEGURO POR RETIRO ESTATAL	18,744.00	143.00	18,887.00	13,596.00	13,596.00	5,291.00	72%
14403	OTRAS APORTACIONES DE SEGUROS COLECTIVOS	4,515.60	34.45	4,550.05	3,275.40	3,275.40	1,274.65	72%
14406	SEGUROS POR DEFUNCION FAMILIAR	1,296.00	101.25	1,397.25	972.00	972.00	425.25	70%
15000	OTRAS PRESTACIONES SOCIALES Y ECONOMICAS	713,220.56	57,206.21	770,426.77	540,884.18	540,884.18	229,542.59	70%
15100	CUOTAS PARA EL FONDO DE AHORRO Y FONDO DE TRABAJO	17,386.56	1,614.21	19,000.77	12,988.18	12,988.18	6,012.59	68%
15101	APORTACIONES AL FONDO DE AHORRO DE LOS TRABAJADORES	17,386.56	1,614.21	19,000.77	12,988.18	12,988.18	6,012.59	68%
15400	PRESTACIONES CONTRACTUALES	553,850.00	52,145.00	605,995.00	426,810.00	426,810.00	179,185.00	70%
15406	ASIGNACION PEDAGOGICA AL MAGISTERIO (E9)	-	11,250.00	11,250.00	11,250.00	11,250.00	-	100%
15409	BONO PARA DESPESA	314,400.00	7,860.00	322,260.00	216,150.00	216,150.00	106,110.00	67%
15410	APOYO PARA CANASTILLA DE MATERNIDAD	-	1,500.00	1,500.00	1,500.00	1,500.00	-	100%
15413	AYUDA PARA GUARDERIA A MADRES TRABAJADORAS	-	915.00	915.00	915.00	915.00	-	100%
15416	APOYO PARA UTILES ESCOLARES	2,810.00	4,315.00	7,125.00	7,125.00	7,125.00	-	100%
15419	AYUDA PARA SERVICIO DE TRANSPORTE	157,692.00	3,793.50	161,485.50	111,750.50	111,750.50	49,735.00	69%
15421	BONO DE DIA DE MADRES	-	10,000.00	10,000.00	10,000.00	10,000.00	-	100%
15423	BONO POR ANIVERSARIO SINDICAL	-	6,000.00	6,000.00	6,000.00	6,000.00	-	100%
15424	BONO DEL DIA DEL PADRE	-	4,500.00	4,500.00	4,500.00	4,500.00	-	100%
15425	APOYO PARA COMPRA DE MATERIAL DE CONSTRUCCION	78,948.00	2,011.50	80,959.50	57,619.50	57,619.50	23,340.00	71%
15500	APOYOS A LA CAPACITACION DE LOS SERVIDORES PUBLICOS	141,984.00	3,447.00	145,431.00	101,086.00	101,086.00	44,345.00	70%
15501	APOYO A LA CAPACITACION	141,984.00	3,447.00	145,431.00	101,086.00	101,086.00	44,345.00	70%
16000	PREVISIONES	1,823,762.67	183,487.81	1,640,274.86	-	-	1,640,274.86	0%
16100	PREVISIONES DE CARÁCTER LABORAL, ECONOMICA Y DE SEGURIDAD	1,823,762.67	183,487.81	1,640,274.86	-	-	1,640,274.86	0%
16101	PREVISION PARA INCREMENTO DE SUELDOS	1,823,762.67	183,487.81	1,640,274.86	-	-	1,640,274.86	0%
17000	PAGOS DE ESTIMULOS A SERVIDORES PUBLICOS	1,550,108.88	9,692.83	1,559,801.71	1,238,427.39	1,238,427.39	321,374.32	79%
17100	ESTIMULOS	1,550,108.88	9,692.83	1,559,801.71	1,238,427.39	1,238,427.39	321,374.32	79%

Ejercicio del Presupuesto por Partida / Descripción	Egresos Aprobado Anual (1)	Ampliaciones/ (Reducciones) (2)	Egresos Modificado Anual (3=1+2)	Egresos Devengado Acumulado (4)	Egresos Pagado Acumulado (5)	Subejercicio (6 = 3 - 4)	% Avance Anual (7=4/3)
17102 ESTIMULOS AL PERSONAL	1,472,921.28	6,476.68	1,479,397.96	1,175,991.02	1,175,991.02	303,406.94	79%
17105 COMPENSACION POR TITULACION A NIVEL ACADÉMICO	77,187.60	3,216.15	80,403.75	62,436.37	62,436.37	17,967.38	78%
20000 MATERIALES Y SUMINISTROS	2,500,000.00	15,872,122.33	18,372,122.33	14,012,969.65	14,012,969.65	4,359,152.68	77%
21000 MATERIALES DE ADMINISTRACIÓN, EMISIÓN DE DOCUMENTOS Y ADMINISTRACION	352,809.60	3,231,870.25	3,584,679.85	3,544,949.56	3,544,949.56	39,730.29	99%
21100 MATERIALES, ÚTILES Y EQUIPOS MENORES DE OFICINA	252,173.70	172,388.53	79,765.17	43,313.28	43,313.28	36,471.89	54%
21101 MATERIALES, ÚTILES Y EQUIPOS MENORES DE OFICINA	252,173.70	172,388.53	79,765.17	43,313.28	43,313.28	36,471.89	54%
21200 MATERIALES Y ÚTILES DE IMPRESIÓN Y REPRODUCCIÓN	-	600.00	600.00	600.00	600.00	-	100%
21201 MATERIALES Y ÚTILES DE IMPRESIÓN Y PRODUCCIÓN	-	600.00	600.00	600.00	600.00	-	100%
21300 MATERIAL ESTADÍSTICO Y GEOGRÁFICO	-	3,176.00	3,176.00	-	-	3,176.00	0%
21301 MATERIAL ESTADÍSTICO Y GEOGRÁFICO	-	3,176.00	3,176.00	-	-	3,176.00	0%
21400 MATERIALES, ÚTILES Y EQUIPOS MENORES DE TERMINALES DE TELECOMUNICACIONES	20,121.28	6,415.78	13,705.50	13,705.47	13,705.47	0.03	100%
21401 MATERIALES Y ÚTILES PARA EL PROCESAMIENTO DE EQUIPOS Y BIENES INFORMÁTICOS	20,121.28	6,415.78	13,705.50	13,705.47	13,705.47	0.03	100%
21500 MATERIAL IMPRESO E INFORMACIÓN DIGITAL	-	19,946.20	19,946.20	19,946.20	19,946.20	-	100%
21501 MATERIAL PARA INFORMACIÓN	-	19,946.20	19,946.20	19,946.20	19,946.20	-	100%
21600 MATERIAL DE LIMPIEZA	59,262.02	3,369,219.73	3,448,481.75	3,448,481.74	3,448,481.74	0.01	100%
21601 MATERIAL DE LIMPIEZA	59,262.02	3,369,219.73	3,448,481.75	3,448,481.74	3,448,481.74	0.01	100%
21700 MATERIALES Y ÚTILES DE ENSEÑANZA	4,752.60	727.37	4,025.23	3,942.87	3,942.87	82.36	98%
21701 MATERIALES EDUCATIVOS	4,752.60	727.37	4,025.23	3,942.87	3,942.87	82.36	98%
21800 MATERIALES PARA EL REGISTRO E IDENTIFICACIÓN DE BIENES Y PLACAS, ENGOMADOS, CALCOMANIAS Y MOLDURAS	16,500.00	1,540.00	14,960.00	14,960.00	14,960.00	-	100%
21801 PLACAS, ENGOMADOS, CALCOMANIAS Y MOLDURAS	16,500.00	1,540.00	14,960.00	14,960.00	14,960.00	-	100%
22000 ALIMENTOS Y UTENSILIOS	15,000.00	764,823.62	779,823.62	776,413.69	776,413.69	3,409.93	100%
22100 PRODUCTOS ALIMENTICIOS PARA PERSONAS	14,000.00	762,487.44	776,487.44	773,077.53	773,077.53	3,409.91	100%
22101 PRODUCTOS ALIMENTICIOS PARA EL PERSONAL EN LAS INSTALACIONES	2,000.00	29,657.25	31,657.25	30,694.49	30,694.49	962.76	97%
22106 ADQUISICIÓN DE AGUA POTABLE	12,000.00	7,360.08	19,360.08	16,912.94	16,912.94	2,447.14	87%
22107 PRODUCTOS ALIMENTICIOS PARA LA POBLACIÓN EN CASOS DE EMERGENCIAS	-	725,470.11	725,470.11	725,470.10	725,470.10	0.01	100%
22300 UTENSILIOS PARA EL SERVICIO DE ALIMENTACIÓN	1,000.00	2,336.18	3,336.18	3,336.16	3,336.16	0.02	100%
22301 UTENSILIOS PARA EL SERVICIO DE ALIMENTACIÓN	1,000.00	2,336.18	3,336.18	3,336.16	3,336.16	0.02	100%
24000 MATERIALES Y ARTICULOS DE CONSTRUCCION Y DE REPARACION	13,595.00	622,514.19	636,109.19	634,072.71	634,072.71	2,036.48	100%
24100 PRODUCTOS MINERALES NO METALICOS	-	17.00	17.00	-	-	17.00	0%
24101 PRODUCTOS MINERALES NO METALICOS	-	17.00	17.00	-	-	17.00	0%
24300 CAL, YESO Y PRODUCTOS DE YESO	-	1,875.00	1,875.00	1,848.99	1,848.99	26.01	99%
24301 CAL, YESO Y PRODUCTOS DE YESO	-	1,875.00	1,875.00	1,848.99	1,848.99	26.01	99%
24500 VIDRIO Y PRODUCTOS DE VIDRIO	-	1,993.46	1,993.46	-	-	1,993.46	0%
24501 VIDRIO Y PRODUCTOS DE VIDRIO	-	1,993.46	1,993.46	-	-	1,993.46	0%
24600 MATERIAL ELECTRICO Y ELECTRONICO	13,595.00	4,524.67	9,070.33	9,070.33	9,070.33	-	100%
24601 MATERIAL ELECTRICO Y ELECTRONICO	13,595.00	4,524.67	9,070.33	9,070.33	9,070.33	-	100%
24700 ARTICULOS METALICOS PARA LA CONSTRUCCION	-	591,638.08	591,638.08	591,638.08	591,638.08	-	100%
24701 ARTICULOS METALICOS PARA LA CONSTRUCCION	-	591,638.08	591,638.08	591,638.08	591,638.08	-	100%
24800 MATERIALES COMPLEMENTARIOS	-	20,214.97	20,214.97	20,214.96	20,214.96	0.01	100%
24801 MATERIALES COMPLEMENTARIOS	-	20,214.97	20,214.97	20,214.96	20,214.96	0.01	100%
24900 OTROS MATERIALES Y ARTICULOS DE CONSTRUCCION Y REPARACION	-	11,300.35	11,300.35	11,300.35	11,300.35	-	100%
24901 OTROS MATERIALES Y ARTICULOS DE CONSTRUCCION Y REPARACION	-	11,300.35	11,300.35	11,300.35	11,300.35	-	100%
25000 PRODUCTOS QUIMICOS, FARMACEUTICOS Y DE LABORATORIO	-	818.99	818.99	818.99	818.99	-	100%
25400 MATERIALES, ACCESORIOS Y SUMINISTROS MEDICOS	-	754.00	754.00	754.00	754.00	-	100%
25401 MATERIALES, ACCESORIOS Y SUMINISTROS MEDICOS	-	754.00	754.00	754.00	754.00	-	100%
25900 OTROS PRODUCTOS QUIMICOS	-	64.99	64.99	64.99	64.99	-	100%
25901 OTROS PRODUCTOS QUIMICOS	-	64.99	64.99	64.99	64.99	-	100%
26000 COMBUSTIBLES, LUBRICANTES Y ADITIVOS	1,804,072.38	624,121.27	1,179,951.11	655,823.07	655,823.07	524,128.04	56%
26100 COMBUSTIBLES, LUBRICANTES Y ADITIVOS	1,804,072.38	624,121.27	1,179,951.11	655,823.07	655,823.07	524,128.04	56%
26101 COMBUSTIBLES	1,804,072.38	626,764.17	1,177,308.21	653,497.17	653,497.17	523,811.04	56%
26102 LUBRICANTES Y ADITIVOS	-	2,642.90	2,642.90	2,325.90	2,325.90	317.00	88%
27000 VESTUARIO, BLANCOS, PRENDAS DE PROTECCION Y ARTICULOS DEPORTIVOS	15,600.00	11,492,612.42	11,508,212.42	8,017,772.42	8,017,772.42	3,490,440.00	70%
27100 VESTUARIO Y UNIFORMES	-	21,306.80	21,306.80	21,306.80	21,306.80	-	100%
27101 VESTUARIOS Y UNIFORMES	-	21,306.80	21,306.80	21,306.80	21,306.80	-	100%
27200 PRENDAS DE SEGURIDAD Y PROTECCION PERSONAL	15,600.00	79,630.62	95,230.62	95,230.62	95,230.62	-	100%
27201 PRENDAS DE SEGURIDAD Y PROTECCION PERSONAL	15,600.00	79,630.62	95,230.62	95,230.62	95,230.62	-	100%
27300 ARTICULOS DEPORTIVOS	-	1,497.00	1,497.00	1,497.00	1,497.00	-	100%
27301 ARTICULOS DEPORTIVOS	-	1,497.00	1,497.00	1,497.00	1,497.00	-	100%
27400 PRODUCTOS TEXTILES	-	46,248.00	46,248.00	46,248.00	46,248.00	-	100%
27401 PRODUCTOS TEXTILES	-	46,248.00	46,248.00	46,248.00	46,248.00	-	100%
27500 BLANCOS Y OTROS PRODUCTOS TEXTILES, EXCEPTO PRENDAS DE	-	11,343,930.00	11,343,930.00	7,853,490.00	7,853,490.00	3,490,440.00	69%

b

N

AP

Ejercicio del Presupuesto por Partida / Descripción	Egresos Aprobado Anual (1)	Ampliaciones/ (Reducciones) (2)	Egresos Modificado Anual (3=1+2)	Egresos Devengado Acumulado (4)	Egresos Pagado Acumulado (5)	Subejercicio (6=3-4)	% Avance Anual (7=4/3)
27501 BLANCOS Y OTROS PRODUCTOS TEXTILES, EXCEPTO PRENDAS DE VESTIR	-	11,343,930.00	11,343,930.00	7,853,490.00	7,853,490.00	3,490,440.00	69%
28000 MATERIALES Y SUMINISTROS PARA SEGURIDAD	-	248,959.58	248,959.58	248,959.58	248,959.58	-	100%
28300 PRENDAS DE PROTECCION PARA SEGURIDAD	-	248,959.58	248,959.58	248,959.58	248,959.58	-	100%
28301 PRENDAS DE PROTECCION PARA SEGURIDAD	-	248,959.58	248,959.58	248,959.58	248,959.58	-	100%
29000 HERRAMIENTAS, REFACCIONES Y ACCESORIOS MENORES	298,923.02	65,355.45	233,567.57	134,159.63	134,159.63	99,407.94	57%
29100 HERRAMIENTAS MENORES	71,506.00	45,659.24	117,165.24	85,256.38	85,256.38	31,908.86	73%
29101 HERRAMIENTAS MENORES	71,506.00	45,659.24	117,165.24	85,256.38	85,256.38	31,908.86	73%
29200 REFACCIONES Y ACCESORIOS MENORES DE EQUIPO	77,859.00	25,292.10	52,566.90	12,343.90	12,343.90	40,223.00	23%
29201 REFACCIONES Y ACCESORIOS MENORES DE EQUIPO	77,859.00	25,292.10	52,566.90	12,343.90	12,343.90	40,223.00	23%
29400 REFACCIONES Y ACCESORIOS MENORES DE EQUIPO	59,155.52	41,481.01	17,674.51	17,628.43	17,628.43	46.08	100%
29401 REFACCIONES Y ACCESORIOS MENORES DE EQUIPO	59,155.52	41,481.01	17,674.51	17,628.43	17,628.43	46.08	100%
29600 REFACCIONES Y ACCESORIOS MENORES DE EQUIPO	90,402.50	44,241.58	46,160.92	18,930.92	18,930.92	27,230.00	41%
29601 REFACCIONES Y ACCESORIOS MENORES DE EQUIPO	90,402.50	44,241.58	46,160.92	18,930.92	18,930.92	27,230.00	41%
30000 SERVICIOS GENERALES	6,500,000.00	2,824,393.97	9,324,393.97	5,254,637.19	5,224,013.12	4,069,756.78	56%
31000 SERVICIOS BASICOS	643,695.73	135,827.01	779,522.74	669,739.38	669,739.38	109,783.36	86%
31100 ENERGIA ELECTRICA	177,063.26	75,140.15	252,203.41	231,248.00	231,248.00	20,955.41	92%
31101 ENERGIA ELECTRICA	177,063.26	75,140.15	252,203.41	231,248.00	231,248.00	20,955.41	92%
31300 AGUA	24,195.00	5,621.00	29,816.00	26,307.00	26,307.00	3,509.00	88%
31301 AGUA POTABLE	24,195.00	5,621.00	29,816.00	26,307.00	26,307.00	3,509.00	88%
31400 TELEFONIA TRADICIONAL	70,437.67	102,979.06	173,416.73	172,804.21	172,804.21	612.52	100%
31401 TELEFONIA TRADICIONAL	70,437.67	102,979.06	173,416.73	172,804.21	172,804.21	612.52	100%
31700 SERVICIOS DE ACCESO DE INTERNET, REDES Y SERVICIO DE ACCESO A INTERNET, REDES Y SERVICIOS POSTALES Y TELEGRAFICOS	371,999.80	50,278.70	321,721.10	237,604.65	237,604.65	84,116.45	74%
31701 SERVICIO DE ACCESO A INTERNET, REDES Y SERVICIOS POSTALES Y TELEGRAFICOS	371,999.80	50,278.70	321,721.10	237,604.65	237,604.65	84,116.45	74%
31800 SERVICIO POSTAL	-	2,365.50	2,365.50	1,775.52	1,775.52	589.98	75%
31801 SERVICIO POSTAL	-	2,365.50	2,365.50	1,775.52	1,775.52	589.98	75%
32000 SERVICIO DE ARRENDAMIENTO	1,380,000.00	94,078.08	1,474,078.08	864,144.96	864,144.96	609,933.12	59%
32200 ARRENDAMIENTO DE EDIFICIOS	1,260,000.00	27,840.00	1,287,840.00	762,840.00	762,840.00	525,000.00	59%
32201 ARRENDAMIENTO DE EDIFICIOS	1,260,000.00	27,840.00	1,287,840.00	762,840.00	762,840.00	525,000.00	59%
32300 ARRENDAMIENTO DE MOBILIARIO Y EQUIPO DE ARRENDAMIENTO	120,000.00	18,429.01	138,429.01	54,712.30	54,712.30	83,716.71	40%
32301 ARRENDAMIENTO DE MUEBLES, MAQUINARIA Y EQUIPO	120,000.00	9,149.01	129,149.01	45,432.30	45,432.30	83,716.71	35%
32302 ARRENDAMIENTO DE EQUIPO Y BIENES	-	9,280.00	9,280.00	9,280.00	9,280.00	-	100%
32500 ARRENDAMIENTO DE EQUIPO DE TRANSPORTE	-	26,732.41	26,732.41	26,732.41	26,732.41	-	100%
32501 ARRENDAMIENTO DE EQUIPO DE TRANSPORTE	-	26,732.41	26,732.41	26,732.41	26,732.41	-	100%
32800 ARRENDAMIENTO FINANCIERO	-	4,802.40	4,802.40	4,802.40	4,802.40	-	100%
32801 ARRENDAMIENTO FINANCIERO DE MUEBLES, MAQUINARIA Y EQUIPO	-	4,802.40	4,802.40	4,802.40	4,802.40	-	100%
32900 OTROS ARRENDAMIENTOS	-	15,057.85	15,057.85	15,057.85	15,057.85	-	100%
32901 OTROS ARRENDAMIENTOS	-	15,057.85	15,057.85	15,057.85	15,057.85	-	100%
33000 SERVICIOS PROFESIONALES, CIENTIFICOS, TECNICOS Y OTROS SERVICIOS	1,607,255.52	172,836.03	1,434,419.49	886,833.70	886,833.70	547,585.79	62%
33100 SERVICIOS LEGALES, DE CONTABILIDAD, AUDITORIAS Y SERVICIOS LEGALES, DE CONTABILIDAD, AUDITORIAS Y DEL AFILIADO	584,640.00	261,740.90	846,380.90	603,275.40	603,275.40	243,105.50	71%
33101 SERVICIOS LEGALES, DE CONTABILIDAD, AUDITORIAS Y DEL AFILIADO	584,640.00	261,740.90	846,380.90	603,275.40	603,275.40	243,105.50	71%
33300 SERVICIOS DE CONSULTORIA ADMINISTRATIVA, SERVICIOS DE INFORMATICA	306,240.00	229,680.00	76,560.00	-	-	76,560.00	0%
33301 SERVICIOS DE INFORMATICA	306,240.00	229,680.00	76,560.00	-	-	76,560.00	0%
33400 SERVICIOS DE CAPACITACION	-	57,188.00	57,188.00	57,188.00	57,188.00	-	100%
33401 SERVICIOS DE CAPACITACION	-	57,188.00	57,188.00	57,188.00	57,188.00	-	100%
33600 SERVICIOS DE APOYO ADMINISTRATIVO, TRADUCCION	-	30,811.60	30,811.60	30,811.60	30,811.60	-	100%
33603 IMPRESIONES Y PUBLICACIONES OFICIALES	-	30,811.60	30,811.60	30,811.60	30,811.60	-	100%
33700 SERVICIOS DE PROTECCION Y SEGURIDAD	-	2,830.51	2,830.51	2,830.50	2,830.50	0.01	100%
33701 SERVICIOS DE PROTECCION Y SEGURIDAD	-	2,830.51	2,830.51	2,830.50	2,830.50	0.01	100%
33800 SERVICIOS DE VIGILANCIA	330,391.20	-	330,391.20	192,728.20	192,728.20	137,663.00	58%
33801 SERVICIOS DE VIGILANCIA	330,391.20	-	330,391.20	192,728.20	192,728.20	137,663.00	58%
33900 SERVICIOS PROFESIONALES, CIENTIFICOS Y TECNICOS INTEGRALES	385,984.32	295,727.04	90,257.28	-	-	90,257.28	0%
33902 SERVICIOS INTEGRALES	385,984.32	295,727.04	90,257.28	-	-	90,257.28	0%
34000 SERVICIOS FINANCIEROS, BANCARIOS Y COMERCIALES	36,000.00	9,014.06	45,014.06	38,814.05	38,814.05	6,200.01	86%
34100 SERVICIOS FINANCIEROS Y BANCARIOS	36,000.00	1,044.40	37,044.40	30,844.40	30,844.40	6,200.00	83%
34101 SERVICIOS FINANCIEROS Y BANCARIOS	36,000.00	1,044.40	37,044.40	30,844.40	30,844.40	6,200.00	83%
34500 SEGURO DE BIENES PATRIMONIALES	-	7,969.66	7,969.66	7,969.65	7,969.65	0.01	100%
34501 SEGUROS DE BIENES PATRIMONIALES	-	7,969.66	7,969.66	7,969.65	7,969.65	0.01	100%
35000 SERVICIOS DE INSTALACION, REPARACION, MANTENIMIENTO Y CONSERVACION	367,492.44	1,607,092.95	1,974,585.39	1,882,698.10	1,852,074.03	91,887.29	95%
35100 CONSERVACION Y MANTENIMIENTO MENOR DE INMUEBLES	-	1,224,459.09	1,224,459.09	1,224,444.06	1,224,444.06	15.03	100%
35101 MANTENIMIENTO Y CONSERVACION DE INMUEBLES	-	1,224,459.09	1,224,459.09	1,224,444.06	1,224,444.06	15.03	100%
35300 INSTALACION, REPARACION Y MANTENIMIENTO DE EQUIPO	-	130,902.52	130,902.52	130,902.52	130,902.52	-	100%

Ejercicio del Presupuesto por Partida / Descripción		Egresos Aprobado Anual (1)	Ampliaciones/ (Reducciones) (2)	Egresos Modificado Anual (3=1+2)	Egresos Devengado Acumulado (4)	Egresos Pagado Acumulado (5)	Subejercicio (6=3-4)	% Avance Anual (7=4/3)
35301	INSTALACIONES	-	5,220.00	5,220.00	5,220.00	5,220.00	-	100%
35302	MANTENIMIENTO Y CONSERVACION DE BIENES INFORMATICOS	-	125,682.52	125,682.52	125,682.52	125,682.52	-	100%
35500	REPARACION Y MANTENIMIENTO DE EQUIPO DE TRABAJO	-	81,954.20	81,954.20	81,954.20	81,954.20	-	100%
35501	MANTENIMIENTO Y CONSERVACION DE EQUIPO DE TRABAJO	-	81,954.20	81,954.20	81,954.20	81,954.20	-	100%
35700	INSTALACION, REPARACION Y MANTENIMIENTO DE MAQUINARIA	-	60,003.01	60,003.01	60,003.01	60,003.01	-	100%
35701	MANTENIMIENTO Y CONSERVACION DE MAQUINARIA Y EQUIPO	-	60,003.01	60,003.01	60,003.01	60,003.01	-	100%
35800	SERVICIOS DE LIMPIEZA Y MANEJO DE DESECHOS	367,492.44	109,774.13	477,266.57	385,394.31	354,770.24	91,872.26	81%
35801	SERVICIOS DE LIMPIEZA Y MANEJO DE DESECHOS	367,492.44	109,774.13	477,266.57	385,394.31	354,770.24	91,872.26	81%
36000	SERVICIOS DE COMUNICACION SOCIAL Y PUBLICIDAD	2,000,000.00	-	2,000,000.00	-	-	2,000,000.00	0%
36100	DIFUSION POR RADIO, TELEVISION Y OTROS MEDIOS DE MENSAJES	2,000,000.00	-	2,000,000.00	-	-	2,000,000.00	0%
36101	DIFUSION POR RADIO, TELEVISION Y OTROS MEDIOS DE MENSAJES SOBRE PROGRAMAS Y ACTIVIDADES	2,000,000.00	-	2,000,000.00	-	-	2,000,000.00	0%
37000	SERVICIOS DE TRASLADO Y VIATICOS	-	1,148,183.03	1,148,183.03	597,608.00	597,608.00	550,575.03	52%
37100	PASAJES AEREOS	-	56,235.00	56,235.00	56,235.00	56,235.00	-	100%
37101	PASAJES AEREOS	-	56,235.00	56,235.00	56,235.00	56,235.00	-	100%
37500	VIATICOS EN EL PAIS	-	1,082,106.00	1,082,106.00	536,750.00	536,780.00	545,356.00	50%
37501	VIATICOS EN EL PAIS	-	874,914.00	874,914.00	440,050.00	440,050.00	434,864.00	50%
37502	GASTOS DE CAMINO	-	207,192.00	207,192.00	96,700.00	96,700.00	110,492.00	47%
37900	OTROS SERVICIOS DE TRASLADO Y HOSPEDAJE	-	9,842.03	9,842.03	4,623.00	4,623.00	5,219.03	47%
37901	CUOTAS	-	9,842.03	9,842.03	4,623.00	4,623.00	5,219.03	47%
39000	OTROS SERVICIOS GENERALES	465,556.31	4,251.23	469,807.54	314,799.00	314,799.00	155,008.54	67%
39800	IMPUESTOS SOBRE NOMINAS Y OTROS QUE SE REQUIEREN DE UNA RESOLUCION DE FIRMA	465,556.31	4,251.23	469,807.54	314,799.00	314,799.00	155,008.54	67%
39801	IMPUESTOS SOBRE NOMINAS	465,556.31	4,251.23	469,807.54	314,799.00	314,799.00	155,008.54	67%
50000	BIENES MUEBLES, INMUEBLES E INTANGIBLES	-	5,610,951.53	5,610,951.53	5,610,951.52	5,610,951.52	0.01	100%
51000	MOBILIARIO Y EQUIPO DE ADMINISTRACION	-	696,235.91	696,235.91	696,235.90	696,235.90	0.01	100%
51100	MUEBLES DE OFICINA Y ESTANTERIA	-	86,612.99	86,612.99	86,612.99	86,612.99	-	100%
51101	MOBILIARIO	-	86,612.99	86,612.99	86,612.99	86,612.99	-	100%
51500	EQUIPO DE COMPUTO Y DE TECNOLOGIAS DE LA INFORMACION	-	605,423.92	605,423.92	605,423.91	605,423.91	0.01	100%
51501	BIENES INFORMATICOS	-	605,423.92	605,423.92	605,423.91	605,423.91	0.01	100%
51900	OTROS MOBILIARIOS Y EQUIPOS DE ADMINISTRACION	-	4,199.00	4,199.00	4,199.00	4,199.00	-	100%
51901	EQUIPO DE ADMINISTRACION	-	4,199.00	4,199.00	4,199.00	4,199.00	-	100%
52000	MOBILIARIO Y EQUIPO EDUCACIONAL Y RECREATIVO	-	68,719.05	68,719.05	68,719.05	68,719.05	-	100%
52300	CAMARAS FOTOGRAFICAS Y DE VIDEO	-	68,719.05	68,719.05	68,719.05	68,719.05	-	100%
52301	CAMARAS FOTOGRAFICAS Y DE VIDEO	-	68,719.05	68,719.05	68,719.05	68,719.05	-	100%
54000	VEHICULOS Y EQUIPO DE TRANSPORTE	-	4,781,611.20	4,781,611.20	4,781,611.20	4,781,611.20	-	100%
54100	VEHICULOS Y EQUIPO TERRESTRE	-	4,781,611.20	4,781,611.20	4,781,611.20	4,781,611.20	-	100%
54101	AUTOMOVILES Y CAMIONES	-	4,781,611.20	4,781,611.20	4,781,611.20	4,781,611.20	-	100%
56000	MAQUINARIA, OTROS EQUIPOS Y HERRAMIENTAS	-	64,385.37	64,385.37	64,385.37	64,385.37	-	100%
56400	SISTEMAS DE AIRE ACONDICIONADO, CALEFACCION Y REFRIGERACION	-	62,544.98	62,544.98	62,544.98	62,544.98	-	100%
56401	SISTEMAS DE AIRE ACONDICIONADO, CALEFACCION Y REFRIGERACION INDUSTRIAL Y COMERCIAL	-	62,544.98	62,544.98	62,544.98	62,544.98	-	100%
56500	EQUIPO DE COMUNICACION Y TELECOMUNICACION	-	1,840.39	1,840.39	1,840.39	1,840.39	-	100%
56501	EQUIPO DE COMUNICACION Y TELECOMUNICACION	-	1,840.39	1,840.39	1,840.39	1,840.39	-	100%
70000	INVERSIONES FINANCIERAS Y OTRAS PROVISIONES	18,323,507.00	8,054,471.99	10,269,035.01	-	-	10,269,035.01	0%
75000	INVERSIONES EN FIDEICOMISOS, MANDATOS Y OTROS ANALOGOS	18,323,507.00	8,054,471.99	10,269,035.01	-	-	10,269,035.01	0%
75100	INVERSIONES EN FIDEICOMISOS DEL PODER EJECUTIVO	18,323,507.00	8,054,471.99	10,269,035.01	-	-	10,269,035.01	0%
75101	INVERSIONES EN FIDEICOMISOS DEL PODER EJECUTIVO	18,323,507.00	8,054,471.99	10,269,035.01	-	-	10,269,035.01	0%
Total		62,008,084.00	16,052,995.84	78,061,079.84	47,922,665.44	47,892,041.37	30,138,414.40	61%

MTRO. DAVID ALEJANDRO CORDOVA DUARTE
DIRECTOR ADMINISTRATIVO

LIC. JUAN MANUEL GONZÁLEZ ALVARADO
COORDINADOR ESTATAL DE PROTECCIÓN CIVIL

COORDINACION ESTATAL DE PROTECCION CIVIL
Estado Analítico del Ejercicio de Presupuesto de Egresos- Detallado – LDF
(Clasificación de Servicios Personales por Categoría)
Del 01 de enero al 30 de septiembre de 2022
(PESOS)

ETCA-II-14

INFORME TRIMESTRAL: TERCERO

Concepto (c)	Egresos					Subejercicio (e)
	Aprobado (d)	Ampliaciones/ Reducciones	Modificado	Devengado	Pagado	
I. Gasto No Etiquetado (I=A+B+C+D+E+F)	34,684,577.00		34,684,577.00	23,044,107.08	23,044,107.08	11,640,469.92
A. Personal Administrativo y de Servicio Público	34,684,577.00		34,684,577.00	23,044,107.08	23,044,107.08	11,640,469.92
B. Magisterio						
C. Servicios de Salud (C=c1+c2)						
c1) Personal Administrativo						
c2) Personal Médico, Paramédico y afin						
D. Seguridad Pública						
E. Gastos asociados a la implementación de nuevas leyes federales o reformas a las mismas (E = e1 + e2)						
e1) Nombre del Programa o Ley 1						
e2) Nombre del Programa o Ley 2						
F. Sentencias laborales definitivas						
II. Gasto Etiquetado (II=A+B+C+D+E+F)						
A. Personal Administrativo y de Servicio Público						
B. Magisterio						
C. Servicios de Salud (C=c1+c2)						
c1) Personal Administrativo						
c2) Personal Médico, Paramédico y afin						
D. Seguridad Pública						
E. Gastos asociados a la implementación de nuevas leyes federales o reformas a las mismas (E = e1 + e2)						
e1) Nombre del Programa o Ley 1						
e2) Nombre del Programa o Ley 2						
F. Sentencias laborales definitivas						
III. Total del Gasto en Servicios Personales (III = I + II)	34,684,577.00		34,684,577.00	23,044,107.08	23,044,107.08	11,640,469.92

MTRO. DAVID ALEJANDRO CORDOVA DUARTE
 DIRECTOR ADMINISTRATIVO


LIC. JUAN MANUEL GONZÁLEZ ALVARADO
 COORDINADOR ESTATAL DE PROTECCION CIVIL

COORDINACION ESTATAL DE PROTECCION CIVIL
Conciliación entre los Egresos Presupuestarios y los Gastos Contables
Al 30 de septiembre de 2022
(Pesos)

ETCA-II-15

INFORME TRIMESTRAL: TERCERO

1. Total de Egresos Presupuestarios		47,922,665.44
2. Menos Egresos Presupuestarios No Contables		5,610,951.52
Materias Primas y Materiales de Producción y Comercialización	-	
Materiales y Suministros	-	
Mobiliario y Equipo de Administración	696,235.90	
Mobiliario y Equipo Educativo y Recreativo	68,719.05	
Equipo e Instrumental Médico y de Laboratorio	-	
Vehículos y Equipo de Transporte	4,781,611.20	
Equipo de Defensa y Seguridad	-	
Maquinaria, Otros Equipos y Herramientas	64,385.37	
Activos Biológicos	-	
Bienes Inmuebles	-	
Activos Intangibles	-	
Obra Pública en Bienes de Dominio Público	-	
Obra Pública en Bienes Propios	-	
Acciones y Participaciones de Capital	-	
Compra de Títulos y Valores	-	
Concesión de Préstamos	-	
Inversiones en Fideicomisos, Mandatos y Otros Análogos	-	
Provisiones para Contingencias y Otras Erogaciones Especiales	-	
Amonización de la Deuda Pública	-	
Adeudos de Ejercicios Fiscales Anteriores (ADEFAS)	-	
Otros Egresos Presupuestales No Contables	-	
3. Más Gastos Contables No Presupuestarios		112,768.82
Estimaciones, Depreciaciones, Deterioros, Obsolescencia y Amortizaciones	112,768.82	
Provisiones	-	
Disminución de Inventarios	-	
Aumento por Insuficiencia de Estimaciones por Pérdida o Deterioro u Obsolescencia	-	
Aumento por Insuficiencia de Provisiones	-	
Otros Gastos	-	
Otros Gastos Contables No Presupuestales	-	
4. Total de Gasto Contable (4= 1 - 2 + 3)		42,424,482.74


 MTRO. DAVID ALEJANDRO CORDOVA DUARTE
 DIRECTOR ADMINISTRATIVO


 LIC. JUAN MANUEL GONZÁLEZ ALVARADO
 COORDINADOR ESTATAL DE PROTECCION CIVIL

COORDINACION ESTATAL DE PROTECCION CIVIL

ETCA-II-16

Endeudamiento Neto

Del 01 de enero al 30 de septiembre de 2022

(pesos)

INFORME TRIMESTRAL: TERCERO

Identificación del crédito o Instrumento	Contratación / Colocación	Amortización	Endeudamiento Neto
	A	B	C=A-B
Créditos Bancarios			
1 <i>"Nada que informar en este apartado"</i>			0.00
2			
3			
4			
5			
6			
7			
8			
9			
10			
Total Créditos Bancarios	0.00	0.00	0.00
Otros Instrumentos de Deuda			
1 <i>"Nada que informar en este apartado"</i>			0.00
2			
3			
4			
5			
6			
7			
8			
9			
10			
Total Otros Instrumentos de Deuda	0.00	0.00	0.00
TOTAL	0.00	0.00	0.00

*Bajo protesta de decir verdad declaro que los Estados Financieros y sus Notas, son razonablemente correctos y son responsabilidad del emisor

MTRO. DAVID ALEJANDRO CÓRDOVA DUARTE
DIRECTOR ADMINISTRATIVO

LIC. JUAN MANUEL GONZÁLEZ ALVARADO
COORDINADOR ESTATAL DE PROTECCION CIVIL

COORDINACION ESTATAL DE PROTECCION CIVIL

ETCA-II-17

Intereses de la Deuda

Del 01 de enero al 30 de septiembre de 2022

INFORME TRIMESTRAL: TERCERO

Identificacion del crédito o Instrumento	Devengado	Pagado
Créditos Bancarios		
1 <i>"Nada que informar en este apartado"</i>		
2		
3		
4		
5		
6		
7		
8		
9		
10		
Total de Intereses Créditos Bancarios	0.00	0.00
Otros Instrumentos de Deuda		
1 <i>"Nada que informar en este apartado"</i>		
2		
3		
4		
5		
6		
7		
8		
9		
10		
Total Intereses Otros instrumentos de Deuda	0.00	0.00
TOTAL	0.00	0.00

Bajo protesta de decir verdad declaramos que los Estados Financieros y sus Notas, son razonablemente correctos y son responsabilidad del emisor


 MTRO. DAVID ALEJANDRO CORDOVA DUARTE
 DIRECTOR ADMINISTRATIVO


 LIC. JUAN MANUEL GONZALEZ ALVARADO
 COORDINADOR ESTATAL DE PROTECCION CIVIL



COORDINACION ESTATAL DE PROTECCION CIVIL

Gasto Por Categoría Programática

ETCA-III-01

Del 01 de enero al 30 de septiembre de 2022

(PESOS)

INFORME TRIMESTRAL: TERCERO

Concepto	Egresos Aprobado Anual (1)	Ampliaciones/ (Reducciones) (2)	Egresos Modificado Anual (3=1+2)	Egresos Devengado Anual (4)	Egresos Pagado Anual (5)	Subejercicio (6=3-4)
Programas						
Subsidios: Sector Social y Privado o Estados y Municipios	0	0	0	0	0	0
Sujetos a Reglas de Operación	0	0	0	0	0	0
Otros Subsidios	0	0	0	0	0	0
Desempeño de las Funciones:	62,008,084	16,052,996	78,061,080	47,922,665	47,892,041	30,138,414
Prestación de Servicios Públicos	62,008,084	16,052,996	78,061,080	47,922,665	47,892,041	30,138,414
Provisión de Bienes Públicos	0	0	0	0	0	0
Planeación, Seguimiento y Evaluación de Políticas Públicas	0	0	0	0	0	0
Promoción y Fomento	0	0	0	0	0	0
Regulación y Supervisión	0	0	0	0	0	0
Funciones de las Fuerzas Armadas (Únicamente el Gobierno Federal)	0	0	0	0	0	0
Específicos	0	0	0	0	0	0
Proyectos de Inversión	0	0	0	0	0	0
Administrativos y de Apoyos	0	0	0	0	0	0
Apoyo al Proceso Presupuestario y para Mejorar la Eficiencia Institucional	0	0	0	0	0	0
Apoyo a la Función Pública y al Mejoramiento de la Gestión	0	0	0	0	0	0
Operaciones Ajenas	0	0	0	0	0	0
Compromisos	0	0	0	0	0	0
Obligaciones de Cumplimiento de Resolución Jurisdiccional	0	0	0	0	0	0
Desastres Naturales	0	0	0	0	0	0
Obligaciones	0	0	0	0	0	0
Pensiones y Jubilaciones	0	0	0	0	0	0
Aportaciones a la Seguridad Social	0	0	0	0	0	0
Aportaciones a Fondos de Estabilización	0	0	0	0	0	0
Aportaciones a Fondos de Inversión y Reestructura de Pensiones	0	0	0	0	0	0
Programas de gasto Federalizado (Gobierno Federal)	0	0	0	0	0	0
Gasto Federalizado	0	0	0	0	0	0
Participaciones a Entidades Federativas y Municipios	0	0	0	0	0	0
Costo Financiero, Deuda o Apoyo a Deudores y Ahorradores de la Banca	0	0	0	0	0	0
Adeudos de Ejercicios Fiscales Anteriores	0	0	0	0	0	0
Total del Gasto	62,008,084	16,052,996	78,061,080	47,922,665	47,892,041	30,138,414

MTRO. DAVID ALEJANDRO CORDOVA DUARTE
DIRECTOR ADMINISTRATIVO

LIC. JUAN MANUEL GONZÁLEZ ALVARADO
COORDINADOR ESTATAL DE PROTECCION CIVIL

COORDINACION ESTATAL DE PROTECCION CIVIL
Gastos por proyectos de Inversión
Del 01 de enero al 30 de septiembre de 2022

ETCA-III-03


INFORME TRIMESTRAL: TERCERO

GASTO DE INVERSION EJERCIDO:		
NOMBRE DEL PROYECTO	MONTO EROGADO	ORIGEN DEL RECURSO*
<i>"Nada que informar en este apartado"</i>		

* Se deberán informar con todas las fuentes del recurso.

Ya sean obras con Recurso Federal, Recurso Estatal e Ingresos Propios del ente Público.

"Bajo protesta de decir verdad declaramos que los Estados Financieros y sus Notas, son razonablemente correctos y son responsabilidad del emisor"



MTRO. DAVID ALEJANDRO CÓRDOVA DUARTE
DIRECTOR ADMINISTRATIVO



LIC. JUAN MANUEL GONZÁLEZ ALVARADO
COORDINADOR ESTATAL DE PROTECCION CIVIL



Gobierno del Estado de Sonora

GOBIERNO DEL ESTADO DE SONORA
INFORME DE AVANCE PROGRAMÁTICO 2022
PROGRAMA OPERATIVO ANUAL

ETCA-III-04

TRIMESTRE: TERCERO

CLAVE	NOMBRE DEL INDICADOR	UNID. MEDIDA	VAL. ACUM.	PROGRAMADO ORIGINAL				MODIFICADO				% DE AVANOS TRIMESTRAL
				PRIMERO	SEGUNDO	TERCERO	CUARTO	ANUAL	PRIMERO	SEGUNDO	TERCERO	

DEPENDENCIA / ENTIDAD 32 COORDINACIÓN ESTATAL DE PROTECCIÓN CIVIL

UNIDAD ADMINISTRATIVA 001 COORDINACIÓN ESTATAL DE PROTECCIÓN CIVIL

EVALUACIÓN CUALITATIVA																
SE CUMPLÓ LA META POR ENCIMA DE LO PROYECTADO, AUNQUE EL NÚMERO DE CAPACITACIONES NO FUE EL PROYECTADO, LAS QUE SE IMPARTIERON ESTUVIERON MUY CONCURRIDAS.																
007	CONCENTRACIÓN PARA LA PROTECCIÓN CIVIL PERSONA	P	SI	MET	99.21%	99.21%	99.21%	99.21%	99.21%	99.21%	99.21%	99.21%	99.21%	145%	0.00%	146.18%
	PORCENTAJE DE PERSONAS ATENDIDAS MEDIANTE PLÁTICAS DE PROTECCIÓN CIVIL			NUM	1250.00	1250.00	1250.00	1250.00	1250.00	1250.00	1250.00	1250.00	1250.00	643.00	1927.00	1927.00
				DEN	1260.00	1260.00	1260.00	1260.00	1260.00	1260.00	1260.00	1260.00	1260.00	1260.00	1260.00	1260.00

EVALUACIÓN CUALITATIVA																
SE CUMPLÓ LA META POR ENCIMA DE LO PROYECTADO, AUNQUE EL NÚMERO DE CAPACITACIONES NO FUE EL PROYECTADO, LAS QUE SE IMPARTIERON ESTUVIERON MUY CONCURRIDAS.																
207	COORDINACIÓN ADMINISTRATIVA ASESORÍA	P	SI	MET	100%	100%	100%	100%	100%	100%	100%	100%	100%	168.83%	43.4%	150%
	PORCENTAJE DE ASESORIAS LEGALES REALIZADAS			NUM	103.00	153.00	100.00	100.00	100.00	100.00	100.00	100.00	100.00	432.00	174.00	150.00
				DEN	103.00	153.00	100.00	100.00	100.00	100.00	100.00	100.00	100.00	103.00	139.00	100.00

EVALUACIÓN CUALITATIVA																
SE CUMPLÓ CON LA META PROYECTADA POR LO QUE SE CONTRIBUYE ASESORANDO Y DANDO CERTEZA JURIDICA EN LOS DOCUMENTOS QUE EMITA LA COORDINACIÓN																
007	CONCENTRACIÓN PARA LA PROTECCIÓN CIVIL PLÁTICA	P	SI	MET	100%	100%	100%	100%	100%	100%	100%	100%	100%	105%	75%	0.00%
	PORCENTAJE DE PLÁTICAS Y ATENCIONES EN MATERIA DE PROTECCIÓN CIVIL			NUM	20.00	20.00	20.00	20.00	20.00	20.00	20.00	20.00	20.00	21.00	15.00	0.00
				DEN	20.00	20.00	20.00	20.00	20.00	20.00	20.00	20.00	20.00	20.00	20.00	20.00

EVALUACIÓN CUALITATIVA																
SE CUMPLÓ CON LA META PROYECTADA DEBIDO A QUE EN ESTE TRIMESTRE SE PRIORIZO LA ATENCIÓN A EMERGENCIAS POR LA TEMPORADA DE LUBIAS Y HURACANES.																
207	COORDINACIÓN ADMINISTRATIVA ACCIÓN	P	SI	MET	100%	100%	100%	100%	100%	100%	100%	100%	100%	133.33%	0.00%	133.33%
	PORCENTAJE DE RESUCLIDOS EN ATENCION DE ASUNTOS JURIDICOS			NUM	3.00	4.00	3.00	3.00	3.00	3.00	3.00	3.00	3.00	13.00	4.00	0.00
				DEN	3.00	4.00	3.00	3.00	3.00	3.00	3.00	3.00	3.00	13.00	4.00	0.00

EVALUACIÓN CUALITATIVA																
SE CUMPLÓ LA META ESTABLECIDA POR ENCIMA DE LO PROYECTADO, YA QUE SE HA DADO PUNTUAL SEGUIMIENTO A LOS JUICIOS DE INVALIDAD, RECURSOS DE INCONFORMIDAD Y AMPAROS INDIRECTOS POR AFECTAR A TERCEROS																
007	CONCENTRACIÓN PARA LA PROTECCIÓN CIVIL REPORTE	P	NO	MET	100%	100%	100%	100%	100%	100%	100%	100%	100%	100%	0.00%	100.00%
	NUMERO DE ACCIONES DE MEDIDAS FUNDIDAS			NUM	21.00	21.00	21.00	21.00	21.00	21.00	21.00	21.00	21.00	21.00	21.00	0.00
				DEN	21.00	21.00	21.00	21.00	21.00	21.00	21.00	21.00	21.00	21.00	21.00	0.00

EVALUACIÓN CUALITATIVA																
SE HA CUMPLIDO CON LA META PROGRAMADA.																
207	COORDINACIÓN ADMINISTRATIVA ACCIÓN	A	SI	MET	1.00	1.00	1.00	1.00	1.00	1.00	1.00	1.00	1.00	4.00	1.00	0.00
	ACTIVIDADES REALIZADAS PARA EL FORTALECIMIENTO DE LOS PROCESOS ADMINISTRATIVOS			NUM	1.00	1.00	1.00	1.00	1.00	1.00	1.00	1.00	1.00	4.00	1.00	0.00
				DEN	1.00	1.00	1.00	1.00	1.00	1.00	1.00	1.00	1.00	4.00	1.00	0.00

EVALUACIÓN CUALITATIVA																
SE CUMPLÓ CON LA META ESTABLECIDA.																
007	CONCENTRACIÓN PARA LA PROTECCIÓN CIVIL CAPACITACIÓN	P	NO	MET	100%	100%	100%	100%	100%	100%	100%	100%	100%	66.67%	33.33%	0.00%
	PORCENTAJE DE GARANTIZACIONES CON PERSPECTIVA DE GENERO			NUM	2.00	3.00	3.00	3.00	3.00	3.00	3.00	3.00	3.00	2.00	1.00	0.00
				DEN	2.00	3.00	3.00	3.00	3.00	3.00	3.00	3.00	3.00	2.00	3.00	0.00



Gobierno del
Estado de Sonora

GOBIERNO DEL ESTADO DE SONORA

**INFORME DE AVANCE PROGRAMÁTICO 2022
PROGRAMA OPERATIVO ANUAL**

ETCA-II-04

TRIMESTRE: TERCERO

CLAVE	NOMBRE DEL INDICADOR	UNIDAD	TIPO META	VAL. ACUM.	PROGRAMADO ORIGINAL				MODIFICADO				REALIZADO			
					PRIMERO	SEGUNDO	TERCERO	CUARTO	ANUAL	PRIMERO	SEGUNDO	TERCERO	CUARTO	ANUAL	PRIMERO	SEGUNDO

DEPENDENCIA / ENTIDAD 32 COORDINACIÓN ESTATAL DE PROTECCIÓN CIVIL

EVALUACIÓN CUALITATIVA

NO SE TUVO LA CAPACITACIÓN PROGRAMADA EN LOS TEMAS DE GÉNERO AL PERSONAL DE LA COORDINACIÓN ESTATAL DE PROTECCIÓN CIVIL, POR LO QUE NO SE CUMPLIÓ LA META PROGRAMADA, DEBIDO A EL CAMBIO DE RESPONSABLE DE LA UNIDAD APERNAS SE RETOMÓ EL PLAN DE TRABAJO.

287	COORDINACIÓN ADMINISTRATIVA	ACCIÓN	P	SI	MET	100%	100%	100%	100%	100%	100%	100%	100%	100%	100%	100%	100%	100%	0.00%
	PORCENTAJE DE CUMPLIMIENTO DE LOS ELEMENTOS DE CONTROL GENERAL DE CONTROL INTERNO				NUM	0.00	0.00	0.00	0.00	1.00	1.00	1.00	1.00	1.00	1.00	1.00	1.00	1.00	0.00
					DEN	0.00	0.00	0.00	0.00	1.00	1.00	1.00	1.00	1.00	1.00	1.00	1.00	1.00	0.00

EVALUACIÓN CUALITATIVA

SE CUMPLIÓ LA META ESTABLECIDA.

067	CONCENTRACIÓN PARA LA PROTECCIÓN CIVIL	ACCIÓN	P	SI	MET	100%	100%	100%	100%	100%	100%	100%	100%	100%	100%	100%	100%	100%	200.00%
	PORCENTAJE DE REALIZACIÓN DE CAMPAÑAS EN MEDIOS DE COMUNICACIÓN				NUM	1.00	1.00	1.00	1.00	4.00	4.00	4.00	4.00	4.00	4.00	4.00	4.00	4.00	2.00
					DEN	1.00	1.00	1.00	1.00	4.00	4.00	4.00	4.00	4.00	4.00	4.00	4.00	4.00	1.00

EVALUACIÓN CUALITATIVA

SE ALCANZO LA META PROGRAMADA, HABIENDOSE REALIZADO LAS CAMPAÑAS: "VERANO PROTEGIDITO" Y "TEMPORADA DE LLUVIAS", PARA MANTENER INFORMADA A LA POBLACIÓN EN MATERIA DE PROTECCIÓN CIVIL.

287	COORDINACIÓN ADMINISTRATIVA	INFORME	P	SI	MET	100%	100%	100%	100%	100%	100%	100%	100%	100%	100%	100%	100%	100%	100.00%
	PORCENTAJE DE ACCIONES DE RESPUESTA RÁPIDA EN RECURSOS ELÉCTRICOS REFERENTES A LOS PROGRAMAS OPERATIVOS DE LA SECRETARÍA				NUM	1.00	1.00	1.00	1.00	4.00	4.00	4.00	4.00	4.00	4.00	4.00	4.00	4.00	1.00
					DEN	1.00	1.00	1.00	1.00	4.00	4.00	4.00	4.00	4.00	4.00	4.00	4.00	4.00	1.00

EVALUACIÓN CUALITATIVA

AL CUMPLIR EN TIEMPO Y FORMA CON LOS INFORMES TRIMESTRALES, SE CONTRIBUYE CON LA TRANSPARENCIA Y RENDICIÓN DE CUENTAS, ASÍ COMO NORMATIVIDAD APLICABLE.

067	CONCENTRACIÓN PARA LA PROTECCIÓN CIVIL	ACCIÓN	P	SI	MET	98.4%	100%	100%	100%	99.03%	98.4%	100%	100%	100%	100%	100%	100%	100%	180.95%
	ACCIONES DE COORDINACIÓN OPERATIVA ESTANDARIZADA Y EFICIENTE				NUM	123.00	34.00	25.00	22.00	204.00	123.00	34.00	25.00	22.00	204.00	14.00	86.00	38.00	0.00
					DEN	135.00	34.00	25.00	22.00	206.00	125.00	34.00	25.00	22.00	206.00	125.00	34.00	21.00	0.00

EVALUACIÓN CUALITATIVA

SE CUMPLIÓ CON LA META, MUY POR ENCIMA DE LO PROYECTADO, DEBIDO A LA PRIORIDAD QUE SE LE HA BRINDADO A LA COORDINACIÓN INTERINSTITUCIONAL.

287	COORDINACIÓN ADMINISTRATIVA	ACCIÓN	P	SI	MET	100%	100%	100%	100%	100.00%	100%	100%	100%	100%	100%	100%	100%	100%	200.00%
	PORCENTAJE DE ACCIONES DE ACTUALIZACIÓN DE MANUALES ADMINISTRATIVOS				NUM	1.00	1.00	1.00	1.00	4.00	4.00	4.00	4.00	4.00	4.00	4.00	4.00	4.00	2.00
					DEN	1.00	1.00	1.00	1.00	4.00	4.00	4.00	4.00	4.00	4.00	4.00	4.00	4.00	1.00


EVALUACIÓN CUALITATIVA

SE CUMPLIÓ CON LA META PROYECTADA.

067	CONCENTRACIÓN PARA LA PROTECCIÓN CIVIL	ACTA	P	SI	MET	100%	100%	100%	100%	100.00%	100%	100%	100%	100%	100%	100%	100%	100%	55.55%
	PORCENTAJE DE SISTEMAS MUNICIPALES DE PROTECCIÓN CIVIL ACTUALIZADOS				NUM	18.00	18.00	18.00	18.00	72.00	18.00	18.00	18.00	18.00	72.00	12.00	27.00	10.00	0.00
					DEN	18.00	18.00	18.00	18.00	72.00	18.00	18.00	18.00	18.00	72.00	18.00	18.00	18.00	18.00

EVALUACIÓN CUALITATIVA

SE CUMPLIÓ POR ENCIMA DE LO PROGRAMADO, DEBIDO A QUE SE HA ACELERADO EL PROCESO DE ACTUALIZACIÓN DE LOS SISTEMAS MUNICIPALES DE PROTECCIÓN CIVIL, PARA SU BUEN FUNCIONAMIENTO.



Gobierno del Estado de Sonora

GOBIERNO DEL ESTADO DE SONORA

INFORME DE AVANCE PROGRAMÁTICO 2022
PROGRAMA OPERATIVO ANUAL

ETCA-II-04

TRIMESTRE: TERCERO

CLAVE	NOMBRE DEL INDICADOR	UNID. MEDIDA	TIPO META	VAL. ACUM.	PROGRAMADO ORIGINAL				MODIFICADO				REALIZADO			
					PRIMERO	SEGUNDO	TERCERO	CUARTO	ANUAL	PRIMERO	SEGUNDO	TERCERO	CUARTO	ANUAL	PRIMERO	SEGUNDO

DEPENENCIA / ENTIDAD 32 COORDINACIÓN ESTATAL DE PROTECCIÓN CIVIL

287	COORDINACIÓN ADMINISTRATIVA	PERSONAL	P	SI	MET	100%	100%	100%	100.00%	100%	100%	100%	100%	100.00%	100.00%	100.00%	200%	75%	0.00%	0.00%	0.00%	
	PORCENTAJE DE ACCIONES DE RESPONSABILIDAD SOCIAL ADSCRITO EN TEMÁTICAS REFERENTES A LA OPERATIVIDAD MARCO JURÍDICO Y ADMINISTRACIÓN	NUM	5.00	4.00	4.00	4.00	3.00	3.00	16.00	4.00	4.00	3.00	3.00	16.00	16.00	16.00	13.00	3.00	0.00	0.00	0.00	0.00%
		DEN	5.00	4.00	4.00	4.00	3.00	3.00	16.00	4.00	4.00	3.00	3.00	16.00	16.00	16.00	5.00	4.00	4.00	4.00	4.00	0.00

EVALUACIÓN CUALITATIVA

LA META PROYECTADA DE ESTE INDICADOR SE CUMPLIÓ EN LOS DOS PRIMEROS TRIMESTRES DEL AÑO, DEBIDO A QUE LA MAYORÍA DE LAS CAPACITACIONES QUE SE HUBIERAN PROGRAMADO PARA TODO EL AÑO, POR DIFERENTE CAUSA SE INICIARON EN EL PRIMER TRIMESTRE.

887	CONCENTRACIÓN PARA LA PROTECCIÓN CIVIL	PROYECTO	P	SI	MET	100%	100%	100%	100.00%	100%	100%	100%	100%	100.00%	100.00%	100.00%	0.00%	100%	100%	100%	100%	100.00%
	PORCENTAJE DE PROYECTOS ASIGNADOS EN MATERIA DE EMERGENCIAS DE MUJERES CONJUNTA EN LA ZONA FRONTERIZA	NUM	1.00	1.00	1.00	1.00	1.00	1.00	4.00	1.00	1.00	1.00	1.00	4.00	4.00	4.00	0.00	1.00	1.00	1.00	1.00	0.00
		DEN	1.00	1.00	1.00	1.00	1.00	1.00	4.00	1.00	1.00	1.00	1.00	4.00	4.00	4.00	0.00	1.00	1.00	1.00	1.00	0.00

EVALUACIÓN CUALITATIVA

SE REALIZÓ EL SIMULACRO BINACIONAL CON LA PARTICIPACIÓN DE LAS AUTORIDADES DE ARIZONA Y SONORA, POR LO QUE SE ALCANZO LA META PROGRAMADA.

287	COORDINACIÓN ADMINISTRATIVA	ATENCIÓN	P	SI	MET	100%	100%	100%	100.00%	100%	100%	100%	100%	100.00%	100.00%	100.00%	94.74%	30%	55%	19.00%	0.00%	85.00%
	PORCENTAJE DE ACCIONES OPORTUNAS EN LA GESTIÓN DE LAS SOLICITUDES DE INFORMACIÓN	NUM	19.60	50.00	20.00	20.00	15.00	15.00	104.00	50.00	20.00	15.00	15.00	104.00	104.00	104.00	15.00	15.00	19.00	19.00	19.00	0.00
		DEN	18.00	50.00	20.00	20.00	15.00	15.00	104.00	50.00	20.00	15.00	15.00	104.00	104.00	104.00	18.00	50.00	20.00	20.00	20.00	0.00

EVALUACIÓN CUALITATIVA

SE CUMPLIÓ CON LA META ESTABLECIDA, DANDO RESPUESTA EN TIEMPO Y FORMA A TODAS LAS SOLICITUDES DE TRANSPARENCIA RECIBIDAS.

097	CONCERTACIÓN PARA LA PROTECCIÓN CIVIL	SESIÓN	P	SI	MET	100%	100%	100%	100.00%	100%	100%	100%	100%	100.00%	100.00%	100.00%	100%	100%	100%	100%	100%	100.00%
	PORCENTAJE DE SESIONES DE LA JUNTA DIRECTIVA	NUM	1.00	1.00	1.00	1.00	1.00	1.00	4.00	1.00	1.00	1.00	1.00	4.00	4.00	4.00	1.00	1.00	1.00	1.00	1.00	0.00%
		DEN	1.00	1.00	1.00	1.00	1.00	1.00	4.00	1.00	1.00	1.00	1.00	4.00	4.00	4.00	1.00	1.00	1.00	1.00	1.00	0.00%

EVALUACIÓN CUALITATIVA

NO SE CUMPLIÓ CON LA META PROGRAMADA, DEBIDO A EMERGENCIAS Y EVENTOS SOCIO ORGANIZATIVOS SUSCIDADOS EN EL ESTADO, DONDE PARTE LA FALTA DE PERSONAL EN LA COORDINACIÓN SE A TENIDO QUE RESPONDER AFAYÁNDOSE EN LAS DISTINTAS ÁREAS, SITUACIÓN QUE HA RETRASADO LA INFORMACIÓN ASI COMO LA ORGANIZACIÓN DE LAS SESIONES DE LA JUNTA DIRECTIVA PROGRAMADAS.

	PORCENTAJE DE CONVENIOS DE COOPERACIÓN EN MATERIA DE PROTECCIÓN CIVIL CELEBRADOS	ACTIVIDADES	P	SI	MET	100%	100%	100%	100.00%	100%	100%	100%	100%	100.00%	100.00%	100.00%	100%	100%	100%	100%	100%	400.00%
	NUM	1.00	1.00	1.00	1.00	1.00	1.00	1.00	4.00	1.00	1.00	1.00	1.00	4.00	4.00	4.00	1.00	1.00	1.00	1.00	1.00	0.00%
		DEN	1.00	1.00	1.00	1.00	1.00	1.00	4.00	1.00	1.00	1.00	1.00	4.00	4.00	4.00	1.00	1.00	1.00	1.00	1.00	0.00%

EVALUACIÓN CUALITATIVA

SE LOGRÓ LA META POR ENCIMA DE LO PROYECTADO, DEBIDO AL ACERCAMIENTO CON DIFERENTES INSTITUCIONES, PARA QUE COLABOREN CON LA COORDINACIÓN EN MATERIA DE PROTECCIÓN CIVIL.

	PORCENTAJE DE EMPRESAS ESPECIALIZADAS EN SERVICIOS EN MATERIA DE PROTECCIÓN CIVIL	REGISTRO	P	SI	MET	94.59%	100%	100%	95.00%	94.59%	100%	100%	100%	95.00%	95.00%	95.00%	368.07%	0.00%	368.07%	15.00%	0.00%	0.00%
	NUM	35.00	3.00	0.00	3.00	3.00	3.00	3.00	38.00	35.00	3.00	3.00	3.00	38.00	38.00	38.00	0.00	11.00	15.00	15.00	0.00	
		DEN	37.00	3.00	0.00	3.00	3.00	3.00	40.00	37.00	3.00	3.00	3.00	40.00	40.00	40.00	37.00	3.00	0.00	0.00	0.00	


EVALUACIÓN CUALITATIVA

NO SE HA LOGRADO LA META CONTEMPLADA, DEBIDO A QUE HA DISMINUIDO LAS SOLICITUDES DE NUEVOS REGISTROS.

	PORCENTAJE DE EMPRESAS ESPECIALIZADAS EN PROPORCIONAR SERVICIOS EN MATERIA DE PROTECCIÓN CIVIL REGISTRADO	REGISTRO	P	SI	MET	82.83%	350%	0.00%	100.00%	82.85%	350%	0.00%	0.00%	100.00%	100.00%	100.00%	2355%	0.00%	2355%	8.00%	0.00%	0.00%
	NUM	63.00	7.00	0.00	7.00	7.00	7.00	7.00	70.00	63.00	7.00	7.00	7.00	70.00	70.00	70.00	0.00	47.00	8.00	8.00	0.00	
		DEN	68.00	2.00	0.00	2.00	2.00	2.00	70.00	68.00	2.00	2.00	2.00	70.00	70.00	70.00	68.00	2.00	0.00	0.00	0.00	

EVALUACIÓN CUALITATIVA

NO SE HA LOGRADO LA META PROYECTADA, DEBIDO A QUE EL TOTAL DE EMPRESAS CON REGISTRO NO HA REALIZADO SU REVALIDACIÓN, ALGUNAS PORQUE YA NO CUMPLIERON CON LOS REQUISITOS Y OTRAS PORQUE NO LO HAN SOLICITADO.



Gobierno del
Estado de Sonora

GOBIERNO DEL ESTADO DE SONORA
INFORME DE AVANCE PROGRAMÁTICO 2022
PROGRAMA OPERATIVO ANUAL

ETCA-III-04
TRIMESTRE: TERCERO

CLAVE	NOMBRE DEL INDICADOR	UNIDAD DE MEDIDA	TIPO META	VAL. ACUM.	PROGRAMADO ORIGINAL												% DE AVANCE TRIMESTRAL								
					PRIMERO	SEGUNDO	TERCERO	CUARTO	ANUAL	PRIMERO	SEGUNDO	TERCERO	CUARTO	ANUAL	PRIMERO	SEGUNDO		TERCERO	CUARTO						
DEPENDENCIA / ENTIDAD 32 COORDINACIÓN ESTATAL DE PROTECCIÓN CIVIL																									
EVALUACIÓN CUALITATIVA																									
ESTE INDICADOR SE HA CUMPLIDO MUY POR ENCIMA DE LO PROYECTADO, DEBIDO A QUE SE LE HA DADO LA ATENCIÓN A TODAS LAS EMERGENCIAS QUE SE HAN PRESENTADO EN EL ESTADO.																									
	PORCENTAJE DE EMERGENCIAS ATENDIDAS EN ATENCIÓN A SISMOS Y DESASTRES	INFORME	P	SI	MET	100%	100%	100%	100%	100.00%	100.00%	100%	100%	100%	100.00%	100.00%	100.00%	100.00%	466.67%	0.00%	0.00%	0.00%	0.00%	466.66%	
		NUM			NUM	6.00	5.00	5.00	3.00	20.00	20.00	6.00	6.00	6.00	20.00	20.00	20.00	20.00	40.00	45.00	28.00	6.00	0.00	0.00	
		DEN			DEN	6.00	5.00	5.00	3.00	20.00	20.00	6.00	6.00	6.00	20.00	20.00	20.00	20.00	6.00	6.00	6.00	6.00	0.00	0.00	
SE LOGRÓ LA META POR ENCIMA DE LO PROYECTADO, DEBIDO AL INCREMENTO DE LLAMADAS POR LA TEMPORADA DE LLUVIAS Y HURACANES, SE ATENDIERON 886 REPORTES POR ENAMBRES DE ABELAS, 467 DE PERSONAS EXTRAVIADAS, 1241 REPORTES POR INCENDIOS DIVERSOS Y 2 FORESTALES, Y 5967 POR ACCIDENTES Y EMERGENCIAS DE DIFERENTES TIPO.																									
	PORCENTAJE DE ATENCIÓN A EVENTOS SOCIO MASAIVO SUPERVISADO POR ESTA COORDINACIÓN	EVENTO	P	SI	MET	100%	100%	100%	100%	100.00%	100%	100%	100%	100%	100.00%	100%	100%	100%	50%	23.00	20.00	8.00	0.00	0.00	400.00%
		NUM			NUM	3.00	3.00	2.00	3.00	11.00	11.00	3.00	3.00	3.00	11.00	11.00	11.00	11.00	23.00	20.00	8.00	0.00	0.00	0.00	400.00%
		DEN			DEN	3.00	3.00	2.00	3.00	11.00	11.00	3.00	3.00	3.00	11.00	11.00	11.00	11.00	3.00	3.00	3.00	3.00	0.00	0.00	400.00%
EVALUACIÓN CUALITATIVA																									
DEBIDO A QUE SE HAN ATENDIDO TODAS LAS SOLICITUDES DE ATENCIÓN A EVENTOS SOCIO ORGANIZATIVOS EN EL ESTADO, SE HA LOGRADO LA META MUY POR ENCIMA DE LO CONSIDERADO.																									
	PORCENTAJE DE SIMULACROS ATENDIDOS	ATENCIÓN	P	SI	MET	100%	100%	100%	100%	100.00%	100%	100%	100%	100%	100.00%	100%	100%	100%	50%	23.00	20.00	8.00	0.00	0.00	400.00%
		NUM			NUM	2.00	3.00	3.00	2.00	10.00	10.00	2.00	3.00	3.00	10.00	10.00	10.00	10.00	1.00	26.00	14.00	3.00	0.00	0.00	456.66%
		DEN			DEN	2.00	3.00	3.00	2.00	10.00	10.00	2.00	3.00	3.00	10.00	10.00	10.00	10.00	2.00	3.00	3.00	3.00	0.00	0.00	456.66%
EVALUACIÓN CUALITATIVA																									
SE LOGRÓ LA META MUY POR ENCIMA DE LO PROYECTADO, DEBIDO AL AUMENTO DE SOLICITUDES DE SUPERVISIÓN DE SIMULACROS Y LA ATENCIÓN QUE SE HA LOGRADO BRINDAR A TODOS LOS SOLICITANTES.																									
	PORCENTAJE DE INCENDIOS FORESTALES ATENDIDOS	REPORTE	P	SI	MET	100%	100%	100%	100%	100.00%	100%	100%	100%	100%	100.00%	100%	100%	100%	200%	2.00	2.00	3.00	0.00	0.00	66.66%
		NUM			NUM	1.00	3.00	3.00	0.00	7.00	7.00	1.00	3.00	3.00	7.00	7.00	7.00	7.00	2.00	26.00	2.00	3.00	0.00	0.00	66.66%
		DEN			DEN	1.00	3.00	3.00	0.00	7.00	7.00	1.00	3.00	3.00	7.00	7.00	7.00	7.00	1.00	3.00	3.00	3.00	0.00	0.00	66.66%
EVALUACIÓN CUALITATIVA																									
LA META CONTEMPLADA DE ESTE INDICADOR PARA ESTE AÑO, SE REBASÓ DESDE EL SEGUNDO TRIMESTRE, DISMINUYENDO CONSIDERABLEMENTE EL NÚMERO DE INCENDIOS FORESTALES DE GRAN TAMAÑO EN ESTE TRIMESTRE.																									
	PORCENTAJE DE DIAGNOSTICOS DE RIESGO AUTORIZADOS	RESOLUCIÓN	P	SI	MET	55.88%	58.14%	59.18%	55.26%	57.32%	55.88%	58.14%	59.18%	55.26%	57.32%	57.32%	57.32%	57.32%	170.50%	58.00	58.00	61.00	0.00	0.00	210.34%
		NUM			NUM	19.00	25.00	28.00	21.00	84.00	19.00	25.00	28.00	21.00	84.00	84.00	84.00	84.00	58.00	66.00	61.00	58.00	0.00	0.00	210.34%
		DEN			DEN	34.00	43.00	49.00	38.00	144.00	34.00	43.00	49.00	38.00	144.00	144.00	144.00	144.00	54.00	64.00	61.00	49.00	0.00	0.00	210.34%
EVALUACIÓN CUALITATIVA																									
SE REBASÓ LA META PROGRAMADA DEBIDO AL AUMENTO EN EL INTERÉS DE MANCOMUNOS DE RIESGO ANTE ESTE COORDINACIÓN POR EL INCREMENTO DE INTERES Y SUJETOS OBLIGADOS CON INTERES DE CUMPLIR CON LOS LINEAMIENTOS PARA SU SEGURIDAD, DEBIDO A QUE INTERNAMENTE SE HA REBASADO LOS TIEMPOS DE RESPUESTA POR PARTE DE LA COORDINACIÓN AL SUJETO OBLIGADO, PROYECTANDO QUE EL TRÁMITE SEA EN UN MENOR TIEMPO.																									
	PORCENTAJE DE ATLAS DE RIESGO ACTUALIZADO	PERSONA	P	SI	MET	0.00%	0.00%	0.00%	0.00%	73.27%	0.00%	0.00%	0.00%	0.00%	73.27%	73.27%	73.27%	0.00%	0.00%	0.00	0.00	0.00	0.00	0.00	0.00%
		NUM			NUM	0.00	0.00	0.00	0.00	2157600.00	0.00	0.00	0.00	0.00	2157600.00	2157600.00	2157600.00	0.00	0.00	0.00	0.00	0.00	0.00	0.00	0.00%
		DEN			DEN	0.00	0.00	0.00	0.00	2844640.00	0.00	0.00	0.00	0.00	2844640.00	2844640.00	2844640.00	0.00	0.00	0.00	0.00	0.00	0.00	0.00	0.00%
EVALUACIÓN CUALITATIVA																									
NO SE HA LOGRADO AVANZAR EN EL CUMPLIMIENTO DE ESTE INDICADOR DEBIDO A LA FALTA DE RECURSOS, SE ESTA TRABAJANDO CON LAS DIFERENTES INSTANCIAS PARA LA AUTORIZACIÓN DE LOS MISMOS.																									
	PORCENTAJE DE INFORMACIÓN DE INTEGRACIÓN GEOGRÁFICA DE LOS 72 MUNICIPIOS	MUNICIPIO	P	SI	MET	0.00%	0.00%	0.00%	0.00%	8.33%	0.00%	0.00%	0.00%	0.00%	8.33%	8.33%	8.33%	0.00%	0.00%	0.00	0.00	0.00	0.00	0.00	0.00%
		NUM			NUM	0.00	0.00	0.00	0.00	6.00	0.00	0.00	0.00	0.00	6.00	6.00	6.00	0.00	0.00	0.00	0.00	0.00	0.00	0.00	0.00%
		DEN			DEN	0.00	0.00	0.00	0.00	72.00	0.00	0.00	0.00	0.00	72.00	72.00	72.00	0.00	0.00	0.00	0.00	0.00	0.00	0.00	0.00%
EVALUACIÓN CUALITATIVA																									
NO SE HA LOGRADO AVANZAR EN EL CUMPLIMIENTO DE ESTE INDICADOR DEBIDO A LA FALTA DE RECURSOS, SE ESTA TRABAJANDO CON LAS DIFERENTES INSTANCIAS PARA LA AUTORIZACIÓN DE LOS MISMOS.																									



Gobierno del Estado de Sonora

Gobierno del Estado de Sonora

INFORME DE AVANCE PROGRAMÁTICO 2022
PROGRAMA OPERATIVO ANUAL

ETCA-III-04
TRIMESTRE: TERCERO

CLAVE	NOMBRE DEL INDICADOR	UNIDAD MEDIDA	TIPO META	VAL ACUM.	PROGRAMADO ORIGINAL				MODIFICADO				REALIZADO				% DE AVANCE TRIMESTRAL			
					PRIMERO	SEGUNDO	TERCERO	CUARTO	ANUAL	PRIMERO	SEGUNDO	TERCERO	CUARTO	ANUAL	PRIMERO	SEGUNDO		TERCERO	CUARTO	
DEPENDENCIA / ENTIDAD 32 COORDINACIÓN ESTATAL DE PROTECCIÓN CIVIL																				
EVALUACIÓN CUALITATIVA																				
SE HA LOGRADO UNA META MAYOR POR ENCIMA DE LO PROYECTADO, DEBIDO A LA PROMOCIÓN Y DISMINUCIÓN EN LOS TIEMPOS DE RESPUESTA EN NUESTROS TRÁMITES Y SERVICIOS, POR LO QUE AUMENTO CONSIDERABLEMENTE EL CUMPLIMIENTO DE SUJETOS OBLIGADOS.																				
	NUMERO DE ACCIONES PARA EL CUMPLIMIENTO DE LAS DISPOSICIONES LEGALES Y NORMATIVIDAD APLICABLE		A	SI	MET	3198.00	441.00	480.00	998.00	5115.00	3198.00	441.00	480.00	998.00	5115.00	1414.00	1794.00	536.00	0.00	111.66%
					NUM	3198.00	441.00	480.00	998.00	5115.00	3198.00	441.00	480.00	998.00	5115.00	1414.00	1794.00	536.00	0.00	
					DEN															
EVALUACIÓN CUALITATIVA																				
EL AUMENTO DE PROGRAMAS INTERNOS SE DEBE A LA PROMOCIÓN REALIZADA EN CUANTO A LA IMPORTANCIA DE SALVAGUARDAR LA INTEGRIDAD FÍSICA DEL CIUDADANO, POR LO CUAL SE HA TENIDO MAYOR CAPTACIÓN DE SUJETOS OBLIGADOS, REBASANDO LA META ESTABLECIDA, POR LO QUE MAYORES MUJERES SE ENCUENTRAN PREPARADOS PARA RESPONDER EFECTIVAMENTE ANTE LA PRESENCIA DE RIESGOS QUE PUEDIERA GENERAR UNA EMERGENCIA O DESASTRE.																				
	PORCENTAJE DE PROGRAMAS INTERNOS DICTAMINADOS DE PROTECCIÓN CIVIL		P	SI	MET	100%	100%	100%	100%	100.00%	100%	100%	100%	100%	100.00%	149.48%	201.01%	986.06%	0.00%	398.03%
					NUM	97.00	99.00	87.00	37.00	300.00	97.00	99.00	87.00	37.00	300.00	145.00	188.00	260.00	0.00	
					DEN															
EVALUACIÓN CUALITATIVA																				
LAS METAS ESTÁN BASADAS EN LOS REGISTROS DE PROGRAMAS INTERNOS DEL AÑO ANTERIOR, POR LO QUE MUESTRA PROYECCIÓN NO SE LOGRÓ DEBIDO A QUE UN GRAN PORCENTAJE NO HA PRESENTADO SU REVALUACIÓN EN TIEMPO Y FORMA, ES IMPORTANTE MENCIONAR QUE DEBIDO A LOS EFECTOS DE LA PANDEMIA ALGUNOS INDIVIDUOS CERRARON OPERACIONES Y A LA FECHA SIGUEN SIN OPERAR.																				
	PORCENTAJE DE DICTAMENES EMITIDOS PARA USO DE SUSTANCIAS EXPLOSIVAS		P	SI	MET	100%	87.5%	100%	100%	96.55%	100%	87.5%	100%	100%	100.00%	41.58%	762.9%	97.22%	0.00%	67.21%
					NUM	3095.00	186.00	383.00	901.00	4455.00	3095.00	186.00	383.00	901.00	4455.00	1248.00	1419.00	244.00	0.00	
					DEN	3095.00	186.00	383.00	901.00	4455.00	3095.00	186.00	383.00	901.00	4455.00	186.00	363.00	0.00		
EVALUACIÓN CUALITATIVA																				
NO SE CUMPLIO CON LA META PROYECTADA, DEBIDO A QUE LA INDUSTRIA MINERA HA EMPEZADO SU PROCESO DE REACTIVACIÓN, POR LO QUE SE HAN RECIBIDO POCAS SOLICITUDES.																				
	PORCENTAJE DE INMUEBLES REGISTRADOS Y VISITAS DE INSPECCIONADAS		P	SI	MET	100%	100%	100%	100%	100.00%	100%	100%	100%	100%	100.00%	37.21%	37.5%	62.83%	0.00%	62.63%
					NUM	43.00	72.00	19.00	28.00	160.00	43.00	72.00	19.00	28.00	160.00	16.00	27.00	10.00	0.00	
					DEN	43.00	72.00	19.00	28.00	160.00	43.00	72.00	19.00	28.00	160.00	43.00	72.00	19.00	0.00	
EVALUACIÓN CUALITATIVA																				
NO SE LOGRÓ LLEGAR A LA META DEBIDO A LA REDUCCIÓN DE PERSONAL EN LA PLANTILLA DE INSPECTORES Y POR FALTA DE UNIDADES VEHICULARES EN LA ZONA HERMASILLO Y EN LOS DOS DISTRITOS NORTE Y SUR DEL ESTADO DE SONORA.																				
	PORCENTAJE DE CENTROS DE DESARROLLO INFANTIL INSPECCIONADOS		P	SI	MET	100%	100%	100%	100%	100.00%	100%	100%	100%	100%	100.00%	89.77%	106.41%	68.42%	0.00%	68.42%
					NUM	43.00	74.00	19.00	24.00	160.00	43.00	74.00	19.00	24.00	160.00	30.00	79.00	18.00	0.00	
					DEN	43.00	74.00	19.00	24.00	160.00	43.00	74.00	19.00	24.00	160.00	43.00	74.00	19.00	0.00	
EVALUACIÓN CUALITATIVA																				
EL TOTAL DE CENTROS DE DESARROLLO INFANTIL QUE SE PRESENTÓ COMO META ANUAL ES DE 133 Y NO DE 184, DEBIDO AL IN ERROR QUE SE COMETIÓ, YA QUE AL MOMENTO DE EJECUTAR LAS VISITAS RESISTIRON SER SUJETOS A OTROS TERMINOS DE REFERENCIA, SIN EMBARGO SE EJECUTAN LISTAS DE INSPECCION DE TIPO EXTRAORDINARIAS DEBIDO A QUE LA CIUDADANIA REPORTA SITUACIONES DE POSIBLE RIESGO EN CENTROS DE DESARROLLO INFANTIL.																				
	NUMERO DE INFORMES GENERADOS DERIVADO DE VISITAS DE SUPERVISION EN CUMPLIMIENTO DE PROTECCION CIVIL		A	SI	MET	3.00	3.00	3.00	3.00	13.00	3.00	3.00	3.00	3.00	13.00	4.00	10.00	7.00	0.00	293.33%
					NUM	3.00	3.00	3.00	3.00	13.00	3.00	3.00	3.00	3.00	13.00	4.00	10.00	7.00	0.00	
					DEN															
EVALUACIÓN CUALITATIVA																				
SE CUMPLIO CON LA META POR ENCIMA DE LO PROYECTADO, DEBIDO AL AUMENTO DE SOLICITUDES DE APOYO EN ESTE RENCOR.																				

Matriz de Indicadores para Resultados (2022)

Dependencia y/o Entidad:	COORDINACIÓN ESTATAL DE PROTECCIÓN CIVIL	
Programa Presupuestario:	SERVICIO PROTECCIÓN CIVIL	
Eje del PED:	EJECUTIVO GOBIERNO PARA TODAS Y TODOS	
Objetivo del PED:	* FORTALECIMIENTO DE LAS INSTITUCIONES MUNICIPALES IGUALDAD DE DERECHOS Y DE GÉNERO	
Beneficiarios:	POBLACION FUJA VELOZMENTE EN EL ESTADO DE SONORA	

Resumen narrativo (Objetivos)	Indicadores		Avance				Línea base (año base)	Sentido	Frecuencia	Medios de verificación (Fuentes)	Supuestos
	Nombre	Unidad de medida	Fórmula	I	II	III					
FIN Contribuir a proteger la vida y la integridad física de la población del estado de Sonora, sus bienes y entorno ante fenómenos naturales y antropogénicos, accidentes, sismos y desastres.	Índice de vulnerabilidad de la población clasificada por sismos naturales	Persona	Número de habitantes afectados en sismos y desastres					0	30%	0	Las instancias de Gobierno y la sociedad civil organizada promuevan la participación ciudadana enfocada a través de programas y actividades de ley
PROPÓSITO La Coordinación Estatal de Protección Civil diseña e instrumenta una estrategia para reducir el riesgo en la implementación de programas de preparación, atención y recuperación en emergencias y desastres.	Porcentaje de la Reducción del riesgo en la implementación de programas de preparación, atención y recuperación en emergencias y desastres.	Acción	Número de acciones realizadas	2199	3458	2600		61488214	1043810548*100= 98.53%	77.25%	El contexto social y económico de las familias sonoranas, su relación con los recursos materiales y humanos para cubrir con prioridad en la atención de emergencias y desastres
COMPONENTE 1 Esquema de participación ciudadana en materia de protección civil que promueva la cultura de la corresponsabilidad fortalecida	Porcentaje de acciones atendidas con el fin de elevar la cultura en materia de protección civil	Porcentaje	Número de personas que la solucionaron	643	1527	1627		39973780	50006400*100=99%	79.31%	Estado el interés de la población en general de participar en acciones de prevención para mejorar las condiciones del entorno ante una emergencia.
ACTIVIDAD 1.1 Impartición de talleres, pláticas y conferencias al personal institucional y a la población en general.	Porcentaje de pláticas y conferencias otorgadas en materia de Protección Civil	Porcentaje	Número de acciones de prevención otorgadas	21	21	15		5780	9020*100=100%	71.25%	Se cuenta con personal capacitado para impartir pláticas y la población presta a ellas.
ACTIVIDAD 1.2 Difusión de medidas de prevención para actuar ante un desastre natural o sismo	Número de acciones de medidas de prevención difundidas	Reporte	Número de acciones de difusión propuestas a realizar en materia de protección civil	21	21	21		6163	8475*100=100%	75.00%	Que se actualice el presupuesto
ACTIVIDAD 1.3 Institucionalización de la perspectiva de género observando su aplicación en programas y acciones de la CEPC	Porcentaje de capacitación con perspectiva de género	Porcentaje	Número de capacitaciones Programadas	0	2	3		36	1010*100=100%	30.00%	Autorización y liberación oportuna de los recursos
ACTIVIDAD 1.4 Realización de acciones en campañas en medios de comunicación	Porcentaje de realización de campañas en medios de comunicación	Completó	Número de acciones de campañas realizadas	1	0	2		33	44*100=100%	75.00%	Autorización y liberación oportuna de los recursos

Matriz de Indicadores para Resultados
(2022)

Actividad	Resumen narrativo (Objetivos)	Nombre	Indicadores					Avance				Meta Anual (2)	% de Avance (1)/(2)	Línea base (año base)	Sentido	Frecuencia	Medios de verificación (Fuentes)	Supuestos
			Unidad de medida	Fórmula	I	II	III	IV	Avance Acumulado (1)									
COMPONENTE 2	Acciones de protección civil que haya privilegiado la efectividad en transversalidad y la operatividad y eficiencia estandarizada	Acciones de coordinación institucional con operatividad estandarizada y eficiente	Porcentaje			14	86	34			138/172	204204*100=100%	71.50%	N/A	Consuere	Trimestral	Archivo general de la Coordinación Estatal de Protección Civil	Se formaliza la vinculación institucional y transversalidad con las instancias de los tres niveles de Gobierno en temáticas de protección civil
ACTIVIDAD 2.1	Actualización de sistemas Municipales de Protección Civil actualizados	Porcentaje de Sistemas Municipales de Protección Civil actualizados	Porcentaje	Número de acciones de coordinación institucional programadas		31	27	10			49/54	7272*100=100%	68.00%	27037*100=90%	Consuere	Trimestral	Archivo general de la Coordinación Estatal de Protección Civil	Esta se ejecutó para la integración de los sistemas municipales de protección civil
ACTIVIDAD 2.2	Administración de emergencias y proyectos de ayuda mutua de beneficiarios.	Porcentaje de proyectos para conformar y actualizar las empresas de manera conjunta en la zona fronteriza	Porcentaje	Número de proyectos programados		0	0	1			1/3	44*100=100%	25.00%	N/A	Ascendente	Trimestral	Archivo de la CEPC.	Que dicho e situaciones de fuerza mayor como la pandemia que ocasionó el aislamiento de actividades y proyectos
ACTIVIDAD 2.3	Dar a conocer y aprobar las Políticas en Materia de Protección Civil	Porcentaje de Sesiones de la Junta Directiva	Porcentaje	Número de Sesiones Realizadas		1	1	0			2/3	44*100=100%	50.00%	N/A	Ascendente	Trimestral	Archivo General de la CEPC	Que se realice la concurrencia e sesión
ACTIVIDAD 2.4	Revisar, elaborar y emitir la opinión de los convenios de colaboración y cooperación en materia de protección civil, que realice la Coordinación con Instituciones de gobierno y académicas y sociedad civil.	Porcentaje de convenios de colaboración y cooperación en materia de protección civil celebrados.	Porcentaje	Número de convenios programados		1	1	1			5/9	44*100=100%	125.00%	N/A	Ascendente	Trimestral	Informe mensual de actividades de la Coordinación Estatal de Protección Civil, http://www.proteccioncivil.gob.mx o mediante el siguiente correo electrónico: proteccioncivil@proteccioncivil.gob.mx	La vinculación institucional es favorable para el avance en la búsqueda de resultados
ACTIVIDAD 2.5	Registro de empresas especializadas para que faciliten los servicios en materia de protección civil, que requieren los sujetos obligados por la ley estatal de protección civil.	Porcentaje de empresas especializadas registradas en materia de protección civil.	Porcentaje	Número de empresas especializadas registradas		0	11	15			26/40	3840*100=96%	65.00%	N/A	Ascendente	Trimestral	Directorio de empresas especializadas registradas http://www.proteccioncivil.gob.mx o mediante el siguiente correo electrónico: proteccioncivil@proteccioncivil.gob.mx	Las solicitudes de registro de nuevas empresas especializadas se siguen manteniendo ya que es muy amplio el universo de sujetos obligados que debe atender.
ACTIVIDAD 2.6	Renovación de registro de empresas especializadas para que faciliten los servicios en materia de protección civil, que requieren los sujetos obligados por la ley estatal de protección civil.	Porcentaje de empresas especializadas en materia de protección civil que renovaron su registro.	Porcentaje	Número de empresas especializadas con registro renovado		0	47	8			55/70	7070*100=100%	78.57%	N/A	Ascendente	Trimestral	Directorio de empresas especializadas registradas http://www.proteccioncivil.gob.mx o mediante el siguiente correo electrónico: proteccioncivil@proteccioncivil.gob.mx	Que las empresas especializadas renoven su registro a tiempo y en su caso su renovación.
COMPONENTE 3	Participación en procesos de atención a emergencias y desastres estandarizados	Porcentaje de emergencias atendidas en atención a emergencias y desastres estandarizados	Porcentaje	Solicitudes de atención a emergencias		60	45	28			113/171	20720*100=100%	565.00%	51	Ascendente	Trimestral	Informe mensual del Sistema de Información Terrestre SIT y Archivo de la Dirección de Atención a Emergencias y Desastres de la CEPC	Que se realice la respuesta municipal
ACTIVIDAD 3.1	Atención telefónica las 24 horas en el SIT	Porcentaje de llamadas atendidas de solicitudes de servicios recibidos en el SIT	Porcentaje	Solicitudes de atención a emergencias recibidas		2813	1009	8677			22569/22600	24000/19800*100=121%	45.57%	12000	Ascendente	Trimestral	Informe mensual del Sistema de Información Terrestre SIT, Dirección de Atención a Emergencias y Desastres de la CEPC	Disponibilidad de la población de una respuesta pronta y oportuna en caso de una emergencia
ACTIVIDAD 3.2	Atención a eventos socio-organizativo por esta coordinación	Porcentaje de atención a eventos socio-organizativo por esta coordinación	Porcentaje	Número de eventos atendidos		73	20	6			5/28	11/11*100=100%	463.64%	6	Ascendente	Trimestral	Archivo de la Dirección de Atención a Emergencias y Desastres de la CEPC	Autorización y liberación oportuna de los recursos
ACTIVIDAD 3.3	Supervisión de simulacros en	Porcentaje de simulacros	Porcentaje	Número de simulacros realizados por esta Coordinación		1	16	14			41/78	10/10*100=100%	410.00%	12	Ascendente	Trimestral	Archivo de la Dirección de Atención a Emergencias y Desastres de la CEPC	Se siga su cumplimiento la participación de la CEPC en la supervisión de



Actividad	Resumen narrativo (Objetivos)	Nombre	Unidad de medida	Fórmula	Avance							Métrica Anual (2)	% de Avance (1)/(2)	Línea base (año base)	Sentido	Frecuencia	Medios de verificación (Fuentes)	Supuestos
					I	II	III	IV	Avance Acumulado (1)									
ACTIVIDAD 1.1 COMPONENTE 1	Atención y cooperación con apoyo técnico y logístico en atención a incidentes de tipo forestal	Porcentaje de incidentes forestales atendidos	Porcentaje	Soluciones de atención a siniestros	2	3	3		177	777*100/100	242,63%	10	Ascendente	Trimestral	Informe mensual del Sistema de Información Estadística SIT- Emergencias y Desastres de la CEPC	Que sea respetada la atención municipal		
ACTIVIDAD 1.1 COMPONENTE 1	Política instrumentada de prevención, prevención y ordenamiento territorial urbano actualizados	Porcentaje de Diagnósticos de Riesgo Autorizados	Porcentaje	Número de Diagnósticos de riesgo autorizados presentados	58	66	61		186/226	(9871947*100= 57,32%	112,80%	(418647*100= 48,80%	Ascendente	Trimestral	Programa: https://www.observatoriochile.cl/programa/	Que se respete la economía y la inversión en el Estado y como consecuencia aumente las proyecciones de contrataciones		
ACTIVIDAD 1.1	Actualización de análisis del peligro, de la vulnerabilidad y del riesgo ante desastres a escala estatal y municipal	Porcentaje de Atlas de Riesgo actualizado	Porcentaje	Número de pesenhas beneficiadas	0	0	0		0	73,27%	0,00%	8,72%	Ascendente	Anual	Atlas de Riesgo: http://www.proteccioncivil.cl/programa-atlas-de-riesgo/	Las acciones son en base a las necesidades de los municipios y el hecho de la presencia de incendios y procesos de actualización de la información según sea el caso		
ACTIVIDAD 1.2	Elaboración de los Atlas de Riesgos Municipales para validación	Porcentaje de actualización del Sistema de Información geográfica de los 72 municipios	Porcentaje	Número de Atlas Municipales validados Total de municipios	0	0	0		0	8,33%	0,00%	N/A	Ascendente	Anual	Atlas de Riesgo: http://www.proteccioncivil.cl/programa-atlas-de-riesgo/	Las acciones son en base a las necesidades de los municipios y el hecho de la presencia de incendios y procesos de actualización de la información según sea el caso		
COMPONENTE 2	Procesos de seguimiento al cumplimiento de las disposiciones legales y Normatividad aplicable de los sujetos obligados	Número de acciones para el cumplimiento de las disposiciones legales y Normatividad aplicable de los sujetos obligados	Acciones	Número de resoluciones emitidas para el cumplimiento de las disposiciones legales y Normatividad aplicable	1444	1734	536		3714/4338	51028104*100= 89,88%	72,76%	N/A	Ascendente	Trimestral	Informe mensual de actualización de la Coordinación Estatal de Protección Civil: http://www.proteccioncivil.cl/programa-atlas-de-riesgo/	El marco jurídico y la normatividad aplicable está en constante actualización y están equitativas en la actualización en los estándares internacionales		
ACTIVIDAD 2.1	Actualización de Programas Internos de Protección Civil	Porcentaje de programas internos actualizados de protección civil	Porcentaje	Número de resoluciones emitidas Total de programas internos programados a 100	345	359	260		604/253	305200*100= 88,87%	201,33%	(3847107*100= 1,83%	Ascendente	Trimestral	Programa: http://www.proteccioncivil.cl/programa-atlas-de-riesgo/	Los sujetos obligados cumplen con lo planteado en la Ley de Protección Civil		
ACTIVIDAD 2.2	Validación de Programas Internos de Protección Civil	Porcentaje de programas internos distribuidos de protección civil	Porcentaje	Número de resoluciones emitidas Total de programas internos emitidos para uso de resoluciones programados a 100	3249	3415	744		7912/9354	44504455*100= 98%	63,36%	(4894139*100= 82,49%	Ascendente	Trimestral	Programa: http://www.proteccioncivil.cl/programa-atlas-de-riesgo/	Todos los inmuebles que cuentan con un programa interno deben cumplir sus obligaciones		
ACTIVIDAD 2.3	Emisión de Declaraciones de emergencia favorable por parte del titular del poder ejecutivo del Estado, para uso de sustancias probadas en la industria y en los centros educativos	Porcentaje de declaraciones de emergencia favorable por parte del titular del poder ejecutivo del Estado, para uso de sustancias probadas en la industria y en los centros educativos	Porcentaje	Número de declaraciones autorizadas	0	1	2		3/22	282207100= 98,55%	20,34%	20,00%	Ascendente	Trimestral	Programa: http://www.proteccioncivil.cl/programa-atlas-de-riesgo/	Existe un marco jurídico para el manejo de uso de sustancias probadas que se aplican en la industria y centros educativos		
ACTIVIDAD 3.1	Realización de inspecciones a inmuebles sujetos a los términos de referencia 002 y 005	Porcentaje de inspecciones a sujetos a los términos de referencia 002 y 005	Porcentaje	Número de inspecciones autorizadas Total de inspecciones programadas a 100	15	27	10		59/134	18001807100= 100%	33,33%	(1102657*100= 43,13%	Ascendente	Trimestral	Archivo de la Dirección de Inspecciones de la CEPC	Contar con los recursos humanos y financieros para dar cobertura total a la demanda y necesidad según la Normatividad vigente		
ACTIVIDAD 1.5	Realización de inspecciones a Centros de Desarrollo Infantil Infantil	Porcentaje de Centros de Desarrollo Infantil Inspeccionados	Porcentaje	Número de Centros de Desarrollo Infantil Inspeccionados	41	74	19		32/136	15001807100= 100%	75,63%	(1102657*100= 43,13%	Ascendente	Trimestral	Archivo de la Dirección de Inspecciones de la CEPC	Contar con los recursos humanos y financieros para dar cobertura total a la demanda y necesidad según la Normatividad vigente		
		Número de informes			4	10	7									El marco jurídico en referencia a la		

R

Y

2

Matriz de Indicadores para Resultados
 (2022)

Actividad	Resumen narrativo (Objetivos)	Indicadores		Avance				Meta Anual (2)	% de Avance (1)/(2)	Línea base (año base)	Semestre	Frecuencia	Medios de verificación (Fuentes)	Supuestos
		Nombre	Unidad de medida	Fórmula	I	II	III							
ACTIVIDAD 1.1	Incrementar el número de acciones de protección civil	de supervisión en cumplimiento de protección civil	Informe	Número de informes realizados	1	3	3	23%	175.00%	N/A	Acumulada	Trimestral	Archivo de la CEPC	Generar el informe en tiempo y forma según lo establecido en el manual de procedimientos

[Handwritten signature]

[Handwritten signature]

[Handwritten signature]

COORDINACION ESTATAL DE PROTECCION CIVIL

ETCA-IV-01

Indicadores de Postura Fiscal

Del 01 de enero al 30 de septiembre de 2022

(Cifras en Pesos)

INFORME TRIMESTRAL: TERCERO

Concepto	Estimado/Aprobado	Devengado	Recaudado/Pagado
I. Ingresos Presupuestarios	62,008,084.00	59,034,804.93	59,034,804.93
1. Ingresos Gobierno de la Entidad Federativa	0.00	0.00	0.00
2. Ingresos Sector Paraestatal	62,008,084.00	59,034,804.93	59,034,804.93
II. Egresos Presupuestarios (II= 3+4)	62,008,084.00	47,922,665.44	47,892,041.37
3. Egresos del Gobierno de la Entidad Federativa	0.00	0.00	0.00
4. Egresos del Sector Paraestatal	62,008,084.00	47,922,665.44	47,892,041.37
III. Balance Presupuestario (Superávit o Déficit) (III= I-II)	0.00	11,112,139.49	11,142,763.56
Concepto	Estimado/Aprobado	Devengado	Recaudado/Pagado
III. Balance Presupuestario (Superávit o Déficit)	0.00	11,112,139.49	11,142,763.56
IV. Interés, Comisiones y Gastos de la Deuda	0.00	0.00	0.00
V. Balance Primario (superávit o Déficit) (V= III-IV)	0.00	11,112,139.49	11,142,763.56
Concepto	Estimado/Aprobado	Devengado	Recaudado/Pagado
A. Financiamiento	0.00	0.00	0.00
B. Amortización de la Deuda	0.00	0.00	0.00
C. Financiamiento Neto	0.00	0.00	0.00

MTRO. DAVID ALEJANDRO CÓRDOVA DUARTE
DIRECTOR ADMINISTRATIVO

LIC. JUAN MANUEL GONZÁLEZ ALVARADO
COORDINADOR ESTATAL DE PROTECCION CIVIL

COORDINACION ESTATAL DE PROTECCION CIVIL

ETCA-IV-02

Balance Presupuestario - LDF

Del 01 de enero al 30 de septiembre de 2022

(PESOS)

INFORME TRIMESTRAL: TERCERO

Concepto (c)	Estimado/ Aprobado (d)	Devengado	Recaudado/ Pagado
A. Ingresos Totales (A = A1+A2+A3)	62,008,084	59,034,805	59,034,805
A1. Ingresos de Libre Disposición	62,008,084.00	59,034,804.93	59,034,804.93
A2. Transferencias Federales Etiquetadas	-	-	-
A3. Financiamiento Neto	-	-	-
B. Egresos Presupuestarios¹ (B = B1+B2)	62,008,084	47,922,665	47,892,041
B1. Gasto No Etiquetado (sin incluir Amortización de la Deuda Pública)	62,008,084.00	47,922,665.44	47,892,041.37
B2. Gasto Etiquetado (sin incluir Amortización de la Deuda Pública)	-	-	-
C. Remanentes del Ejercicio Anterior (C = C1 + C2)	-	-	-
C1. Remanentes de Ingresos de Libre Disposición aplicados en el periodo	-	-	-
C2. Remanentes de Transferencias Federales Etiquetadas aplicados en el periodo	-	-	-
I. Balance Presupuestario (I = A - B + C)	-	11,112,139	11,142,764
II. Balance Presupuestario sin Financiamiento Neto (II = I - A3)	-	11,112,139	11,142,764
III. Balance Presupuestario sin Financiamiento Neto y sin Remanentes del Ejercicio Anterior (III = II - C)	-	11,112,139	11,142,764

Concepto	Aprobado	Devengado	Pagado
E. Intereses, Comisiones y Gastos de la Deuda (E = E1+E2)	-	-	-
E1. Intereses, Comisiones y Gastos de la Deuda con Gasto No Etiquetado	-	-	-
E2. Intereses, Comisiones y Gastos de la Deuda con Gasto Etiquetado	-	-	-
IV. Balance Primario (IV = III + E)	-	11,112,139	11,142,764

Concepto	Estimado/ Aprobado	Devengado	Recaudado/ Pagado
F. Financiamiento (F = F1 + F2)	-	-	-
F1. Financiamiento con Fuente de Pago de Ingresos de Libre Disposición	-	-	-
F2. Financiamiento con Fuente de Pago de Transferencias Federales Etiquetadas	-	-	-
G. Amortización de la Deuda (G = G1 + G2)	-	-	-
G1. Amortización de la Deuda Pública con Gasto No Etiquetado	-	-	-
G2. Amortización de la Deuda Pública con Gasto Etiquetado	-	-	-
A3. Financiamiento Neto (A3 = F - G)	-	-	-


f

h

h

Concepto	Estimado/ Aprobado	Devengado	Recaudado/ Pagado
A1. Ingresos de Libre Disposición	62,008,084	59,034,805	59,034,805
A3.1 Financiamiento Neto con Fuente de Pago de Ingresos de Libre Disposición (A3.1 = F1 - G1)	-	-	-
F1. Financiamiento con Fuente de Pago de Ingresos de Libre Disposición	-	-	-
G1. Amortización de la Deuda Pública con Gasto No Etiquetado	-	-	-
B1. Gasto No Etiquetado (sin incluir Amortización de la Deuda Pública)	62,008,084	47,922,665	47,892,041
C1. Remanentes de Ingresos de Libre Disposición aplicados en el periodo	-	-	-
V. Balance Presupuestario de Recursos Disponibles (V = A1 + A3.1 - B1 + C1)	-	11,112,139	11,142,764
VI. Balance Presupuestario de Recursos Disponibles sin Financiamiento Neto (VI = V - A3.1)	-	11,112,139	11,142,764

Concepto	Estimado/ Aprobado	Devengado	Recaudado/ Pagado
A2. Transferencias Federales Etiquetadas	-	-	-
A3.2 Financiamiento Neto con Fuente de Pago de Transferencias Federales Etiquetadas (A3.2 = F2 - G2)	-	-	-
F2. Financiamiento con Fuente de Pago de Transferencias Federales Etiquetadas	-	-	-
G2. Amortización de la Deuda Pública con Gasto Etiquetado	-	-	-
B2. Gasto Etiquetado (sin incluir Amortización de la Deuda Pública)	-	-	-
C2. Remanentes de Transferencias Federales Etiquetadas aplicados en el periodo	-	-	-
VII. Balance Presupuestario de Recursos Etiquetados (VII = A2 + A3.2 - B2 + C2)	-	-	-
VIII. Balance Presupuestario de Recursos Etiquetados sin Financiamiento Neto (VIII = VII - A3.2)	-	-	-


 MTRO. DAVID ALEJANDRO CÓRDOVA DUARTE
 DIRECTOR ADMINISTRATIVO


 LIC. JUAN MANUEL GONZÁLEZ ALVARADO
 COORDINADOR ESTATAL DE PROTECCION CIVIL



COORDINACION ESTATAL DE PROTECCION CIVIL
 Relación de Cuentas Bancarias Productivas Especificas
 Del 01 de enero al 30 de septiembre de 2022
 (pesos)

ETCA-IV-03

INFORME TRIMESTRAL: TERCERO

Fondo, Programa o Convenio	Datos de la Cuenta Bancaria	
	Institución Bancaria	Número de Cuenta
1 Gasto Operativo	Banco Santander (México) S.A. de C.V.	65-507110628
2 FOPREDENES	Banco Mercantil Del Norte S.A.	1196974023
3 FONDES	Banco Mercantil Del Norte S.A.	1196974032
4		
5		
6		
7		
8		
9		
10		

"Bajo protesta de decir verdad declaramos que los Estados Financieros y sus Notas, son razonablemente correctos y son responsabilidad del emisor"



 MTRO. DAVID ALEJANDRO CÓRDOVA DUARTE
 DIRECTOR ADMINISTRATIVO



 LIC. JUAN MANUEL GONZÁLEZ ALVARADO
 COORDINADOR ESTATAL DE PROTECCION CIVIL




COORDINACION ESTATAL DE PROTECCION CIVIL
 CLASIFICACION ECONOMICA DE LOS INGRESOS, DE LOS GASTOS Y DEL FINANCIAMIENTO
 Al 30 de septiembre de 2022

ETCA-IV-06

INFORME TRIMESTRAL: TERCERO

Código	Concepto	
	INGRESOS	58,389,924.98
1.1	INGRESOS CORRIENTES	59,034,804.93
1.1.1	Impuestos	-
1.1.1.1	Impuesto sobre el Ingreso, las Utilidades y las Ganancias de Capital	-
1.1.1.1.1	De Personas Físicas	-
1.1.1.1.1.1	Impuesto sobre los Ingresos	-
1.1.1.1.2	De Empresas y Otras Corporaciones (Personas Morales)	-
1.1.1.1.2.1	Impuesto sobre los Ingresos	-
1.1.1.1.3	No Clasificables	-
1.1.1.2	Impuesto sobre Nómina y la Fuerza de Trabajo	-
1.1.1.2.1	Impuesto sobre Nómina y Asimilables	-
1.1.1.3	Impuesto sobre la Propiedad	-
1.1.1.4	Impuesto sobre los Bienes y Servicios	-
1.1.1.4.1	Impuesto sobre la Producción, el Consumo y las Transacciones	-
1.1.1.4.1.1	Impuesto al Valor Agregado	-
1.1.1.4.1.2	Impuesto especial sobre Producción y Servicios	-
1.1.1.4.1.3	Otros Impuestos Sobre Bienes y Servicios	-
1.1.1.5	Impuesto sobre el Comercio y las Transacciones Internacionales / Comercio Exterior	-
1.1.1.5.1	Impuesto a la Importación	-
1.1.1.5.2	Impuesto a la Exportación	-
1.1.1.6	Impuestos Ecológicos	-
1.1.1.7	Impuesto a los Rendimientos Petroleros	-
1.1.1.8	Otros Impuestos	-
1.1.1.9	Accesorios	-
1.1.2	Contribuciones a la Seguridad Social	-
1.1.2.1	Contribuciones de los Empleados	-
1.1.2.2	Contribuciones de los Empleadores	-
1.1.2.3	Contribuciones de los Trabajadores Por Cuenta Propia o No Empleados	-
1.1.2.4	Contribuciones no Clasificables	-
1.1.3	Contribuciones de Mejoras	-
1.1.4	Derechos, Productos y Aprovechamientos Corrientes	-
1.1.4.1	Derechos No Incluidos en Otros Conceptos	-
1.1.4.2	Productos Corrientes No Incluidos en Otros Conceptos	-
1.1.4.3	Aprovechamientos Corrientes No Incluidos en Otros Conceptos	-
1.1.5	Rentas de la Propiedad	-
1.1.5.1	Intereses	-
1.1.5.1.1	Internos	-
1.1.5.1.2	Externos	-
1.1.5.2	Dividendos y Retiros de las Cuasosociedades	-
1.1.5.3	Arrendamiento de Tierras y Terrenos	-
1.1.5.4	Otros	-
1.1.6	Venta de Bienes y Servicios de Entidades del Gobierno General / Ingresos de Explotación de Entidades Empresariales	-
1.1.6.1	Venta de Establecimientos No de Mercado	-
1.1.6.2	Venta de Establecimientos de Mercado	-
1.1.6.3	Derechos Administrativos	-
1.1.7	Subsidios y Subvenciones Recibidos por Entidades Empresariales Públicas	-
1.1.7.1	Subsidios y Subvenciones Recibidos por Entidades Empresariales Públicas No Financieras	-
1.1.7.2	Subsidios y Subvenciones Recibidos por Entidades Empresariales Públicas Financieras	-
1.1.8	Transferencias, Asignaciones y Donativos Corrientes Recibidos	59,034,804.93
1.1.8.1	Del Sector Privado	-
1.1.8.2	Del Sector Público	59,034,804.93
1.1.8.2.1	De la Federación	-
1.1.8.2.1.1	Transferencias Internas y Asignaciones	-
1.1.8.2.1.2	Transferencias del Resto del Sector Público	-
1.1.8.2.1.3	Pensiones y Jubilaciones	-
1.1.8.2.1.4	Transferencias de Fideicomisos, Mandatos y Contratos Análogos	-
1.1.8.2.2	De Entidades Federativas	59,034,804.93

Código	Concepto	
1.1.8.2.3	De Municipios	-
1.1.8.3	Del Sector Externo	-
1.1.8.3.1	De Gobiernos Extranjeros	-
1.1.8.3.2	De Organismos Internacionales	-
1.1.8.3.3	Del Sector Privado Externo	-
1.1.9	Participaciones	-
1.2	INGRESOS DE CAPITAL	644,879.95
1.2.1	Venta (Disposición) de Activos	-
1.2.1.1	Venta de Activos Fijos	-
1.2.1.2	Venta de Objetos de Valor	-
1.2.1.3	Venta de Activos No Producidos	-
1.2.2	Disminución de Existencias	-
1.2.2.1	Materiales y Suministros	-
1.2.2.2	Materias Primas	-
1.2.2.3	Trabajos en Curso	-
1.2.2.4	Bienes Terminados	-
1.2.2.5	Bienes para venta	-
1.2.2.6	Bienes en tránsito	-
1.2.2.7	Existencias de Material de Seguridad y Defensa	-
1.2.3	Incremento de la Depreciación, Amortización, Estimaciones y Provisiones Acumuladas	644,879.95
1.2.3.1	Depreciación y Amortización	644,879.95
1.2.3.2	Estimaciones por Deterioro de Inventarios	-
1.2.3.3	Otras Estimaciones por pérdida o deterioro	-
1.2.3.4	Provisiones	-
1.2.4	Transferencias, Asignaciones y Donativos de Capital Recibidas	-
1.2.4.1	Del Sector Privado	-
1.2.4.2	Del Sector Público	-
1.2.4.2.1	De la Federación	-
1.2.4.2.1.1	Transferencias Internas y Asignaciones	-
1.2.4.2.1.2	Transferencias del Resto del Sector Público	-
1.2.4.2.1.3	Pensiones y Jubilaciones	-
1.2.4.2.1.4	Transferencias de Fideicomisos, Mandatos y Contratos Análogos	-
1.2.4.2.2	De Entidades Federativas	-
1.2.4.2.3	De Municipios	-
1.2.4.3	Del Sector Externo	-
1.2.4.3.1	De Gobiernos Extranjeros	-
1.2.4.3.2	De Organismos Internacionales	-
1.2.4.3.3	Del Sector Privado Externo	-
1.2.5	Recuperación de Inversiones Financieras Realizadas con Fines de Política	-
1.2.5.1	Venta de Acciones y Participaciones de Capital Adquiridas con Fines de Política	-
1.2.5.2	Valores Representativos de Deuda Adquiridos con Fines de Política	-
1.2.5.3	Venta de Obligaciones Negociables Adquiridas con Fines de Política	-
1.2.5.4	Recuperación de Préstamos Realizados con Fines de Política	-
	TOTAL DE INGRESOS	58,389,924.98
2	GASTOS	47,282,408.49
2.1	GASTOS CORRIENTES	47,282,408.49
2.1.1	Gastos de Consumo de los Entes del Gobierno General/ Gastos de Explotación de las Entidades Empresariales	47,282,408.49
2.1.1.1	Remuneraciones	23,048,730.08
2.1.1.1.1	Sueldos y Salarios	17,475,898.24
2.1.1.1.2	Contribuciones Sociales	5,568,208.84
2.1.1.1.3	Impuestos sobre Nóminas	4,623.00
2.1.1.2	Compra de Bienes y Servicios	24,878,558.36
2.1.1.3	Variación de Existencias (Disminución (+) Incremento (-))	-
2.1.1.4	Depreciación y Amortización	644,879.95
2.1.1.5	Estimaciones por Deterioro de Inventarios	-
2.1.1.6	Impuestos sobre los Productos, la Producción y las Importaciones de las Entidades Empresariales	-
2.1.2	Prestaciones de la Seguridad Social (MEFP 6.69)	-

Código	Concepto	
2.1.3	Gasto de la Propiedad	-
2.1.3.1	Intereses	-
2.1.3.1.1	Intereses de la Deuda Interna	-
2.1.3.1.2	Intereses de la Deuda Externa	-
2.1.3.2	Gastos de la Propiedad Distintos de Intereses	-
2.1.3.2.1	Dividendos y Retiros de las Cuasosociedades	-
2.1.3.2.2	Arrendamientos de Tierras y Terrenos (MEFP 6.81)	-
2.1.4	Subsidios y Subvenciones a Empresas (MEFP 6.61)	-
2.1.4.1	A Entidades Empresariales del Sector Privado	-
2.1.4.1.1	A Entidades Empresariales no Financieras	-
2.1.4.1.2	A Entidades Empresariales Financieras	-
2.1.4.2	A Entidades Empresariales del Sector Público	-
2.1.4.2.1	A Entidades Empresariales No Financieras	-
2.1.4.2.2	A Entidades Empresariales Financieras	-
2.1.5	Transferencias, Asignaciones y Donativos Corrientes Otorgados	-
2.1.5.1	Al Sector Privado	-
2.1.5.1.1	Ayuda a Personas	-
2.1.5.1.2	Becas	-
2.1.5.1.3	Ayuda a Instituciones	-
2.1.5.1.4	Instituciones de Interés Público	-
2.1.5.1.5	Desastres Naturales	-
2.1.5.1.6	Fideicomisos, Mandatos y Contratos Análogos	-
2.1.5.1.7	Otras	-
2.1.5.2	Al Sector Público	-
2.1.5.2.1	A la Federación	-
2.1.5.2.1.1	Transferencias Internas y Asignaciones	-
2.1.5.2.1.2	Transferencias del Resto del Sector Público	-
2.1.5.2.1.3	Organismos de la Seguridad Social	-
2.1.5.2.1.4	Transferencias de Fideicomisos, Mandatos y Contratos Análogos	-
2.1.5.2.2	A Entidades Federativas	-
2.1.5.2.3	A Municipios	-
2.1.5.3	Al Sector Externo	-
2.1.5.3.1	A Gobiernos Extranjeros	-
2.1.5.3.2	A Organismos Internacionales	-
2.1.5.3.3	Al Sector Privado Externo	-
2.1.6	Impuesto sobre los Ingresos, la Riqueza y Otros a las Entidades Empresariales Públicas	-
2.1.7	Participaciones	-
2.1.8	Provisiones y Otras Estimaciones	-
2.1.8.1	Provisiones a Corto Plazo	-
2.1.8.2	Provisiones a Largo Plazo	-
2.1.8.3	Estimaciones por Pérdida o Deterioro a Corto Plazo	-
2.1.8.4	Estimaciones por Pérdida o Deterioro a Largo Plazo	-
2.2	GASTOS DE CAPITAL	-
2.2.1	Construcciones en Proceso	-
2.2.2	Activos Fijos (Formación Bruta de Capital Fijo)	-
2.2.2.1	Viviendas, Edificios y Estructuras	-
2.2.2.1.1	Viviendas	-
2.2.2.1.2	Edificios No Residenciales	-
2.2.2.1.3	Otras Estructuras	-
2.2.2.2	Maquinaria y Equipo	-
2.2.2.2.1	Equipo de Transporte	-
2.2.2.2.2	Equipo de Tecnología de la Información y Comunicaciones	-
2.2.2.2.3	Otra Maquinaria y Equipo	-
2.2.2.3	Equipo de Defensa y Seguridad	-
2.2.2.4	Activos Biológicos Cultivados	-
2.2.2.4.1	Genado para Cría, Leche, Tiro, etc., que dan Productos Recurrentes	-
2.2.2.4.2	Árboles, Cultivos y Otras Plantaciones que dan Productos Recurrentes	-
2.2.2.5	Activos Fijos Intangibles	-
2.2.2.5.1	Investigación y Desarrollo	-
2.2.2.5.2	Explotación y Evaluación Minera	-
2.2.2.5.3	Programas de Informática y Base de Datos	-
2.2.2.5.4	Originales para Esparcimiento, Literarios o Artísticos	-
2.2.2.5.5	Otros Activos Fijos Intangibles	-

b

A

A

Código	Concepto	
2.2.3	Incremento de Existencias	-
2.2.3.1	Materiales y Suministros	
2.2.3.2	Materias Primas	
2.2.3.3	Trabajos en Curso	
2.2.3.4	Bienes Terminados	
2.2.3.5	Bienes de Venta	
2.2.3.6	Bienes en Tránsito	
2.2.3.7	Existencias de Materiales de Seguridad y Defensa	
2.2.4	Objetos de Valor	-
2.2.4.1	Metales y Piedras Preciosas	
2.2.4.2	Antigüedades y Otros Objetos de Arte	
2.2.4.3	Otros Objetos de Valor	
2.2.5	Activos No Producidos	-
2.2.5.1	Activos Intangibles No Producidos de Origen Natural	-
2.2.5.1.1	Tierras y Terrenos (MEFP 7.70)	
2.2.5.1.2	Recursos Minerales y Energéticos	
2.2.5.1.3	Recursos Biológicos No Cultivados	
2.2.5.1.4	Recursos Hídricos	
2.2.5.1.5	Otros Activos de Origen Natural	
2.2.5.2	Activos Intangibles No Producidos (MEFP 7.78)	-
2.2.5.2.1	Derechos Patentados	
2.2.5.2.2	Arrendamientos Operativos Comerciales	
2.2.5.2.3	Fondos de Comercio Adquiridos	
2.2.5.2.4	Otros Activos Intangibles No Producidos	
2.2.6	Transferencias y Asignaciones y Donativos de Capital Otorgados	-
2.2.6.1	Al Sector Privado	-
2.2.6.1.1	Ayuda a Personas	
2.2.6.1.2	Ayuda a Instituciones	
2.2.6.1.3	Instituciones de Interés Público	
2.2.6.1.4	Desastres Naturales	
2.2.6.2	Al Sector Público	-
2.2.6.2.1	A la Federación	-
2.1.6.2.1.1	Transferencias Internas y Asignaciones	
2.1.6.2.1.2	Transferencias al resto del sector público	
2.1.6.2.1.3	Transferencias de Fideicomisos, Mandatos y Contratos análogos	
2.2.6.2.2	A Entidades Federativas	
2.2.6.2.3	A Municipios	
2.2.6.3	Al Sector Externo	-
2.2.6.3.1	A Gobiernos Extranjeros	
2.2.6.3.2	A Organismos Internacionales	
2.2.6.3.3	Al Sector Privado Externo	
2.2.7	Inversión Financiera con Fines de Política Económica	-
2.2.7.1	Acciones y Participaciones de Capital	-
2.2.7.1.1	Interna	-
2.2.7.1.1.1	Sector Público	
2.2.7.1.1.2	Sector Privado	
2.2.7.1.2	Externa	
2.2.7.2	Valores Representativos de Deuda Adquiridos con Fines de Política Económica	
2.2.7.3	Obligaciones Negociables Adquiridas con Fines de Política Económica	
2.2.7.4	Concesión de Préstamos	-
2.2.7.4.1	Interna	-
2.2.7.4.1.1	Sector Público	
2.2.7.4.1.2	Sector Privado	
2.2.7.4.2	Externa	
	TOTAL DEL GASTO	47,282,408.49
3	FINANCIAMIENTO	11,931,903.41
3.1	FUENTES FINANCIERAS	11,931,903.41
3.1.1	Disminución de Activos Financieros	11,523,470.40
3.1.1.1	Disminución de Activos Financieros Corrientes (Circulantes)	11,523,470.40
3.1.1.1.1	Disminución de Caja y Bancos (Efectivo y Equivalentes)	10,544,978.97

Código	Concepto	
3.1.1.1.1	Efectivo	-
3.1.1.1.2	Bancos / Tesorería	10,544,978.97
3.1.1.1.3	Bancos / Dependencias y Otros	-
3.1.1.1.4	Inversiones Temporales (Hasta 3 meses)	-
3.1.1.1.5	Fondos con Afectación Específica	-
3.1.1.1.6	Depósitos de Fondos de Terceros en garantía y Administración	-
3.1.1.1.7	Otro Efectivo y Equivalentes	-
3.1.1.1.2	Disminución de Inversiones Financieras de Corto Plazo (Derechos a Recibir Efectivo o Equivalentes)	-
3.1.1.1.2.1	Títulos y Valores	
3.1.1.1.2.2	Acciones y Participaciones de Capital	
3.1.1.1.2.3	Otras Inversiones Financieras	
3.1.1.1.3	Disminución de Cuentas por Cobrar	978,491.43
3.1.1.1.3.1	Cuentas por Cobrar	354,870.16
3.1.1.1.3.2	Deudores Diversos por Cobrar	623,621.27
3.1.1.1.3.3	Ingresos por Recuperar	
3.1.1.1.3.4	Deudores por Anticipos de la Tesorería	
3.1.1.1.4	Disminución de Documentos por Cobrar	-
3.1.1.1.4.1	Otros Derechos a Recibir Efectivo o Equivalentes	
3.1.1.1.5	Recuperación de Préstamos Otorgados de Corto Plazo	
3.1.1.1.6	Disminución de Otros Activos Financieros Corrientes	-
3.1.1.1.6.1	Anticipo a Proveedores por Adquisición de Bienes y Prestación de Servicios	
3.1.1.1.6.2	Anticipo a Proveedores por Adquisición de Bienes inmuebles y Muebles	
3.1.1.1.6.3	Anticipo a Proveedores por Adquisición de Bienes Intangibles	
3.1.1.1.6.4	Anticipo a Contratistas por Obras Públicas	
3.1.1.1.6.5	Otros Derechos a Recibir Bienes o Servicios	
3.1.1.1.6.6	Disminución de Otros Activos Circulantes	
3.1.1.2	Disminución de Activos Financieros No Corrientes	-
3.1.1.2.1	Recuperación de Inversiones Financieras a Largo Plazo con Fines de Liquidez	-
3.1.1.2.1.1	Venta de Acciones y Participaciones de Capital	-
3.1.1.2.1.1.1	Internos	
3.1.1.2.1.1.2	Externos	
3.1.1.2.1.2	Venta de Títulos y Valores Representativos de la Deuda	
3.1.1.2.1.3	Venta de Obligaciones Negociables	
3.1.1.2.1.4	Recuperación de Préstamos	-
3.1.1.2.1.4.1	Internos	
3.1.1.2.1.4.2	Externos	
3.1.1.2.2	Disminución de Otros Activos Financieros No Corrientes	-
3.1.1.2.2.1	Documentos por Cobrar	
3.1.1.2.2.2	Deudores Diversos	-
3.1.1.2.2.3	Otros Derechos a Recibir Efectivo o Equivalentes	-
3.1.1.2.2.4	Activos Diferidos	
3.1.1.2.2.5	Otros Activos	
3.1.2	Incremento de Pasivos	408,433.01
3.1.2.1	Incremento de Pasivos Corrientes	408,433.01
3.1.2.1.1	Incremento de Cuentas por Pagar	408,433.01
3.1.2.1.1.1	Servicios Personales	
3.1.2.1.1.2	Proveedores por Pagar	34,794.57
3.1.2.1.1.3	Contratistas por Obras Públicas por Pagar	
3.1.2.1.1.4	Participaciones y Aportaciones por Pagar	
3.1.2.1.1.5	Transferencias Otorgadas por Pagar	
3.1.2.1.1.6	Intereses y Comisiones por Pagar	
3.1.2.1.1.7	Retenciones y Contribuciones por Pagar	373,638.44
3.1.2.1.1.8	Devoluciones de Contribuciones por Pagar	
3.1.2.1.1.9	Otras Cuentas por Pagar	
3.1.2.1.2	Incremento de Documentos por Pagar	-
3.1.2.1.2.1	Documentos Comerciales por Pagar	
3.1.2.1.2.2	Documentos con Contratistas por Obras Públicas por Pagar	
3.1.2.1.2.3	Otros Documentos por Pagar	
3.1.2.1.2.4	Títulos y Valores de la Deuda Pública Interna	
3.1.2.1.2.5	Títulos y Valores de la Deuda Pública Externa	
3.1.2.1.3	Conversión de Deuda Pública a Largo Plazo en Porción Circulante	-
3.1.2.1.3.1	Conversión de Títulos y Valores de Largo Plazo en Corto Plazo	-
3.1.2.1.3.1.1	Porción de Corto Plazo de Títulos y Valores de la Deuda Pública Interna de L.P.	

Código	Concepto	
3.1.2.1.3.1.2	Porción de Corto Plazo de Títulos y Valores de la Deuda Pública Externa de L.P.	
3.1.2.1.3.2	Conversión de Préstamos de Largo Plazo en Corto Plazo	-
3.1.2.1.3.2.1	Porción a Corto Plazo de Préstamos de la Deuda Pública Interna de L.P.	
3.1.2.1.3.2.2	Porción a Corto Plazo de Préstamos de la Deuda Pública Externa de L.P.	
3.1.2.1.4	Incremento de Otros Pasivos de Corto Plazo	-
3.1.2.1.4.1	Pasivos Diferidos	
3.1.2.1.4.2	Fondos y Bienes de Terceros	
3.1.2.1.4.3	Otros Pasivos	
3.1.2.2	Incremento de Pasivo No Corrientes	-
3.1.2.2.1	Incremento de Cuentas por Pagar a Largo Plazo	-
3.1.2.2.1.1	Proveedores por Pagar	
3.1.2.2.1.2	Contratistas por Obras Públicas por Pagar	
3.1.2.2.2	Incremento de Documentos por Pagar a Largo Plazo	-
3.1.2.2.2.1	Documentos Comerciales por Pagar	
3.1.2.2.2.2	Documentos con Contratistas por Obras Públicas por Pagar	
3.1.2.2.2.3	Otros documentos por Pagar	
3.1.2.2.3	Colocación de Títulos y Valores a Largo Plazo	-
3.1.2.2.3.1	Colocación de Títulos y Valores de la Deuda Pública Interna	
3.1.2.2.3.2	Colocación de Títulos y Valores de la Deuda Pública Externa	
3.1.2.2.4	Obtención de Préstamos de la Deuda Pública a Largo Plazo	-
3.1.2.2.4.1	Obtención de Préstamos Internos	
3.1.2.2.4.2	Obtención de Préstamos Externos	
3.1.2.2.5	Incremento de Otros Pasivos a Largo Plazo	-
3.1.2.2.5.1	Pasivos Diferidos	
3.1.2.2.5.2	Fondos y Bienes de Terceros	
3.1.2.2.5.3	Otros Pasivos	
3.1.3	Incremento de Patrimonio	
	TOTAL DE FUENTES FINANCIERAS	11,931,983.41
3.2	APLICACIONES FINANCIERAS (Usos)	-
3.2.1	Incremento de Activos Financieros	-
3.2.1.1	Incremento de Activos Financieros Corrientes (Circulantes)	-
3.2.1.1.1	Incremento de Caja y Bancos (Efectivo y Equivalentes)	-
3.2.1.1.1.1	Efectivo	
3.2.1.1.1.2	Bancos / Tesorería	
3.2.1.1.1.3	Bancos / Dependencias y Otros	
3.2.1.1.1.4	Inversiones Temporales (Hasta 3 Meses)	
3.2.1.1.1.5	Fondos con Afectación Específica	
3.2.1.1.1.6	Depósitos de Fondo de Terceros en Garantía y/o Administración	
3.2.1.1.1.7	Otro Efectivo y Equivalentes	
3.2.1.1.2	Incremento de Inversiones Financieras de Corto Plazo (Derechos a recibir Efectivo o Equivalentes)	-
3.2.1.1.2.1	Títulos y Valores	
3.2.1.1.2.2	Acciones y Participaciones de Capital	
3.2.1.1.2.3	Otras Inversiones Financieras	
3.2.1.1.3	Incremento de Cuentas por Cobrar	-
3.2.1.1.3.1	Cuentas por Cobrar	
3.2.1.1.3.2	Deudores Diversos por Cobrar	
3.2.1.1.3.3	Ingresos por Recuperar	
3.2.1.1.3.4	Deudores por Anticipos de Tesorería	
3.2.1.1.4	Incremento de Documentos por Cobrar	-
3.2.1.1.4.1	Otros Derechos a Recibir Efectivo o Equivalentes	
3.2.1.1.5	Préstamos Otorgados de Corto Plazo	
3.2.1.1.6	Incremento de Otros Activos Financieros Corrientes	-
3.2.1.1.6.1	Anticipo a Proveedores por Adquisición de Bienes y Prestación de Servicios	
3.2.1.1.6.2	Anticipo a Proveedores por Adquisición de Bienes Inmuebles y Muebles	
3.2.1.1.6.3	Anticipo a Proveedores por Adquisición de Bienes Intangibles	

Código	Concepto	
12.1.1.6.4	Anticipo a Contratistas por Obras Públicas	
12.1.1.6.5	Otros Derechos a Recibir Bienes y Servicios	
12.1.1.6.6	Otros Activos Circulantes	
12.1.2	Incremento de Activos Financieros No Corrientes	-
12.1.2.1	Inversiones Financieras a Largo Plazo con Fines de Liquidez	-
12.1.2.1.1	Compra de Acciones y Participaciones de Capital	-
12.1.2.1.1.1	Internos	
12.1.2.1.1.2	Externos	
12.1.2.1.2	Compra de Títulos y Valores Representativos de la Deuda	
12.1.2.1.3	Compra de Obligaciones negociables	
12.1.2.1.4	Concesión de Préstamos	-
12.1.2.1.4.1	Internos	
12.1.2.1.4.2	Externos	
3.2.1.2.2	Incremento de Otros Activos Financieros No Corrientes	-
3.2.1.2.2.1	Documentos por Cobrar	
3.2.1.2.2.2	Deudores Diversos	
3.2.1.2.2.3	Otros Derechos a Recibir Efectivo y Equivalentes	
3.2.1.2.2.4	Activos Diferidos	
3.2.1.2.2.5	Otros Activos	
3.2.2	Disminución de Pasivos	-
3.2.2.1	Disminución de Pasivos Corrientes	-
3.2.2.1.1	Disminución de Cuentas por Pagar	-
3.2.2.1.1.1	Servicios Personales por Pagar	
3.2.2.1.1.2	Proveedores por Pagar	
3.2.2.1.1.3	Contratistas por Obras Públicas por Pagar	
3.2.2.1.1.4	Participaciones y Aportaciones por Pagar	
3.2.2.1.1.5	Transferencias Otorgadas por Pagar	
3.2.2.1.1.6	Intereses y Comisiones y otros gastos de la Deuda Pública por Pagar	
3.2.2.1.1.7	Retenciones y Contribuciones por Pagar	
3.2.2.1.1.8	Devoluciones de la Ley de Ingresos por Pagar	
3.2.2.1.1.9	Otras Cuentas por Pagar	
3.2.2.1.2	Disminución de Documentos por Pagar	-
3.2.2.1.2.1	Documentos Comerciales por Pagar	
3.2.2.1.2.2	Documentos con Contratistas por Obras Públicas por Pagar	
3.2.2.1.2.3	Otros Documentos por Pagar	
3.2.2.1.2.4	Títulos y Valores de la Deuda Pública Interna	
3.2.2.1.2.5	Títulos y Valores de la Deuda Pública Externa	
3.2.2.1.3	Amortización de la Porción Circulante de la Deuda Pública de Largo Plazo	-
3.2.2.1.3.1	Amortización de la Porción Circulante de la Deuda Pública de L.P. en Títulos y Valores	-
3.2.2.1.3.1.1	Amortización de la Porción Circulante de la Deuda Pública Interna de L.P. en Títulos y Valores	
3.2.2.1.3.1.2	Amortización de la Porción de la Deuda Pública Externa de L.P. en Títulos y Valores	
3.2.2.1.3.2	Amortización de la Porción Circulante de la Deuda Pública de L.P. en Préstamos	-
3.2.2.1.3.2.1	Amortización de la Porción Circulante de la Deuda Pública Interna de L.P. en Préstamos	
3.2.2.1.3.2.2	Amortización de la Porción Circulante de la Deuda Pública Externa de L.P. en Préstamos	
3.2.2.1.4	Disminución de Otros Pasivos de Corto Plazo	-
3.2.2.1.4.1	Pasivos Diferidos	
3.2.2.1.4.2	Fondos y Bienes de Terceros en Garantía y/o Administración	
3.2.2.1.4.3	Otros Pasivos	
3.2.2.2	Disminución de Pasivos No Corrientes	-
3.2.2.2.1	Disminución de Cuentas por Pagar a Largo Plazo	-
3.2.2.2.1.1	Proveedores por Pagar	
3.2.2.2.1.2	Contratistas por Obras Públicas por Pagar	
3.2.2.2.2	Disminución de Documentos por Pagar a Largo Plazo	-
3.2.2.2.2.1	Documentos Comerciales por Pagar	
3.2.2.2.2.2	Documentos con Contratistas por Obras Públicas por Pagar	
3.2.2.2.2.3	Otros Documentos por Pagar	
3.2.2.2.3	Conversión de Deuda Pública de Largo Plazo en Porción Circulante	-
3.2.2.2.3.1	Conversión de Títulos y Valores de Largo Plazo en Corto Plazo	-
3.2.2.2.3.1.1	Porción de Corto Plazo de Títulos y Valores de la Deuda Pública Interna	
3.2.2.2.3.1.2	Porción de Corto Plazo de Títulos y Valores de la Deuda Pública Externa	
3.2.2.2.3.2	Conversión de Préstamos de Largo Plazo en Corto Plazo	-
3.2.2.2.3.2.1	Porción a Corto Plazo de Préstamos de la Deuda Pública Interna	
3.2.2.2.3.2.2	Porción a Corto Plazo de Préstamos de la Deuda Pública Externa	
3.2.2.2.4	Disminución de Otros Pasivos de Largo Plazo	-

Código	Concepto	
3.2.2.2.4.1	Pasivos Diferidos	
3.2.2.2.4.2	Fondos y Bienes de Terceros en Garantía y/o Administración	
3.2.2.2.4.3	Otros Pasivos	
3.2.3	Disminución de Patrimonio	
	TOTAL APLICACIONES FINANCIERAS	

X* Refiere a la desagregación que obtuvieron las unidades administrativas o instancias competentes en materia de Contabilidad Gubernamental y de Ingresos, de cada orden de gobierno, del Clasificador por Rubros de Ingresos, armonizado a 2 dígitos, de acuerdo a sus necesidades en tercer y cuarto dígito, Clase y Concepto respectivamente.

X† Refiere a la desagregación que obtuvieron las unidades administrativas o instancias competentes en materia de Contabilidad Gubernamental y de Ingresos, de cada orden de gobierno, del Clasificador por Rubros de Ingresos, armonizado a 2 dígitos, de acuerdo a sus necesidades en tercer y cuarto dígito, Clase y Concepto respectivamente.

6

[Handwritten signature]

Sistema Estatal de Evaluación
Análisis de variaciones Programático-Presupuestales
COORDINACIÓN ESTATAL DE PROTECCION CIVIL
Al 30 de septiembre de 2022
(PESOS)

INFORME TRIMESTRAL: TERCERO

1. Justificación de las Modificaciones al Presupuesto Original e Impacto en Metas

Al 30 de septiembre de 2022, se presenta una modificación (ampliación) al presupuesto por \$16,052,995.84, integrada de la siguiente manera:

Ejercicio del Presupuesto por Partida / Descripción		Egresos Aprobado Anual	Ampliaciones/ (Reducciones)	Egresos Modificado Anual
10000	SERVICIOS PERSONALES	34,684,577.00	-	34,684,577.00
20000	MATERIALES Y SUMINISTROS	2,500,000.00	15,672,122.33	18,172,122.33
30000	SERVICIOS GENERALES	6,500,000.00	2,824,393.97	9,324,393.97
40000	TRANSFERENCIAS, ASIGNACIONES, SUBSIDIOS Y OTRAS AYUDAS	-	-	-
50000	BIENES MUEBLES, INMUEBLES E INTANGIBLES	-	5,610,951.53	5,610,951.53
70000	INVERSIONES FINANCIERAS Y OTRAS PROVISIONES	18,323,507.00	-8,054,471.99	10,269,035.01
Total del Gasto		62,008,084.00	16,052,995.84	78,061,079.84

"Cifras preliminares en tanto que son las observadas por la dependencia en el Sistema SAP a la fecha de entrega de su evaluación programática trimestral, en la inteligencia de que cifras que sobre ellas tendrán validez, serán las que se genere como cierre del trimestre a los 30 días posteriores de que este haya concluido, por lo que las mismas pueden diferir de los datos inicialmente observados por la dependencia que reporta su evaluación programática".

2. Información Relativa a Fideicomisos Públicos


La Coordinación Estatal de Protección Civil no cuenta con Fideicomisos Públicos.


3. Otra Información complementaria que el Ente Público considere conveniente

El presupuesto autorizado para la Coordinación Estatal de Protección Civil para el presente ejercicio fiscal, y autorizado mediante Decreto no. 16 del Presupuesto de Egresos del Gobierno del Estado de Sonora para el Ejercicio Fiscal 2022, publicado en Tomo CCVIII Número 52 Secc. III, publicado el 27 de diciembre de 2021, en su artículo 13, menciona que se designaron \$62,008,084.00. De dicho importe, lo que realmente se dispone para operar es lo correspondiente al capítulo 2000 Materiales y Suministros y parte del capítulo 3000 Servicios Generales, teniendo un importe mensual de \$583,333, el cual queda limitado para cubrir contratos y parte de servicios básicos, resultando insuficiente para los gastos de operativos necesarios por la naturaleza de la dependencia.

De acuerdo a lo establecido en el Capítulo II, Artículo 17 del decreto que autoriza la constitución del Fideicomiso Fondo para la Prevención de Desastres Naturales del Estado de Sonora (FOPDREDENES), fue creada y activada una cuenta bancaria productiva única con funciones señaladas como Fondo Revolvente en Banco Mercantil del Norte S.A con numero de Cta. 1196974023, el 26 de Julio 2022.

Así mismo, y de acuerdo a lo establecido en el Artículo 16 del decreto que autoriza la constitución del Fideicomiso Fondo de Desastres Naturales del Estado de Sonora (FONDES), fue creada y activada una cuenta bancaria productiva única con funciones señaladas como Fondo Revolvente en Banco Mercantil del Norte S.A con número de Cta. 1196974032, el 26 de Julio 2022.


 MTR. DAVID ALEJANDRO CORDOVA DUARTE
 DIRECTOR ADMINISTRATIVO


 LIC. JUAN MANUEL GONZALEZ ALVARADO
 COORDINADOR ESTATAL DE
 PROTECCIÓN CIVIL

COORDINACION ESTATAL DE PROTECCION CIVIL
 Desglose de saldo en Bancos e Inversiones
 Del 01 de enero al 30 de septiembre de 2022
 (pesos)

Anexo B

INFORME TRIMESTRAL: TERCERO

Desglose del saldo presentado en el formato ETCA-I-02, en el inciso A2), de la Cuenta: BANCOS/TESORERÍA				
Datos de la Cuenta Bancaria				Tipo de Recurso (1)
	Institución Bancaria	Número de Cuenta	Saldo	
1	Banco Santander (México) S.A. de C.V.	65-50711062-8	\$ 403,864.59	G.O. - ESTATAL
2	Banco Mercantil Del Norte S.A.	1196974023	\$ 3,350,532.59	
3	Banco Mercantil Del Norte S.A.	1196974032	\$ 6,790,582.30	
4				
5				
6				
7				
8				
9				
10				
11				
12				
13				
14				
15				
16				
17				
18				
19				
20				
TOTAL			10544979.48	

Bajo protesta de decir verdad declaramos que los Estados Financieros y sus Notas, son razonablemente correctos y son responsabilidad del emisor

1) Tipo de Recurso: Federal o Estatal (incluye Ingresos Propios)

Nota: En caso de que la cuenta bancaria tenga los dos tipos de recursos, presentar dos veces la misma cuenta separando los saldos por tipo de recurso.

Desglose del saldo presentado en el formato ETCA-I-02, en el inciso A4), de la Cuenta: INVERSIONES TEMPORALES (HASTA 3 MESES)			
Datos de la Cuenta Bancaria			Tipo de Recurso (1)
	Institución Bancaria	Número de Cuenta	
1	"Nada que informar en este apartado"		
2			
3			
4			
5			
6			
7			
8			
9			
TOTAL			0

Desglose del saldo presentado en el formato ETCA-I-02, en el inciso B1), de la Cuenta: INVERSIONES FINANCIERAS DE CORTO PLAZO			
Datos de la Cuenta Bancaria			Tipo de Recurso (1)
	Institución Bancaria	Número de Cuenta	
1	"Nada que informar en este apartado"		
2			
3			
4			
5			
6			
7			
8			
9			
TOTAL			0

Desglose del saldo presentado en el formato ETCA-I-02, en el inciso A) del Activo No Circulante, de la Cuenta: INVERSIONES FINANCIERAS A LARGO PLAZO			
Datos de la Cuenta Bancaria			Tipo de Recurso (1)
	Institución Bancaria	Número de Cuenta	
1	"Nada que informar en este apartado"		
2			
3			
4			
5			
6			
7			
8			
9			
TOTAL			0

"Bajo protesta de decir verdad declaramos que los Estados Financieros y sus Notas, son razonablemente correctos y son responsabilidad del emisor"

1) Tipo de Recurso: Federal o Estatal (incluye Ingresos Propios)

Nota: En caso de que la cuenta bancaria tenga los dos tipos de recursos, presentar dos veces la misma cuenta separando los saldos por tipo de recurso.

MTRO. DAVID ~~ALVARADO~~ CORDOVA DUARTE
DIRECTOR ADMINISTRATIVO

LIC. JUAN MANUEL GONZÁLEZ ALVARADO
COORDINADOR ESTATAL DE PROTECCION CIVIL

N

K