



Gobierno del Estado de Sonora

Secretaría de Gobierno



PROTECCIÓN CIVIL SONORA

F-60840

COORDINACIÓN ESTATAL DE PROTECCIÓN CIVIL

OFICIO: CEPC 01662/04/2020

DIRECCION ADMINISTRATIVA

Hermosillo, Sonora a 14 de abril del 2020.

"2020: Año del Turismo"

C.P. GUSTAVO LUIS RODRÍGUEZ LOZANO
Subsecretario de Egresos de la Secretaría de Hacienda
Presente.

Por este medio, me permito remitir en forma impresa la integración del **Primer Informe Trimestral 2020**, a fin de cumplir con lo señalado en la Constitución Política del Estado de Sonora, la Ley General de Contabilidad Gubernamental, la Ley de Contabilidad Gubernamental del Estado de Sonora, la Ley de Presupuesto de Egresos y Gasto Público, y la Ley de Disciplina Financiera de las Entidades Federativas y los Municipios, correspondiente a la COORDINACION ESTATAL DE PROTECCION CIVIL DEL ESTADQ DE SONORA. De igual forma, se hacen llegar los formatos en forma electrónica, al correo organismos@egresos.sonora.gob.mx.

Sin otro particular por el momento, le envío un cordial saludo, quedando a sus órdenes para cualquier duda o comentario al respecto.

ATENTAMENTE.
SUFRAGIO EFECTIVO. NO REELECCIÓN.
EL ENCARGADO DE DESPACHO Y RESOLUCIÓN
DE LOS ASUNTOS DE LA COMPETENCIA DE LA
COORDINACIÓN ESTATAL DE PROTECCION CIVIL
DEL ESTADO DE SONORA



GOBIERNO DEL ESTADO DE SONORA

CMDTE. RICARDO VASQUEZ-AGUAYO

Ccp.- C.P. José René Estrada Félix, Director General de Planeación y Evaluación

C.c.p.- Archivo

C.c.p.- Minutario

RVA/JLM/Hsm

GOBIERNO DEL ESTADO DE SONORA
SECRETARÍA DE HACIENDA

R E C I B I D O
15 ABR 2020

SUBSECRETARÍA DE EGRESOS
MARCIA LÓPEZ MUÑOZ

SECRETARÍA DE HACIENDA
SUBSECRETARÍA DE EGRESOS

R E C I B I D O
15 ABR. 2020

DIRECCION GENERAL DE PLANEACION
Y EVALUACION

Nayarit #289, Col. San Benito, C.P. 83190.

Teléfono: (662) 236 4444 y (662) 236 4400. Hermosillo, Sonora

COORDINACION ESTATAL DE PROTECCION CIVIL

Estado de Situación Financiera

Al 31 de Marzo de 2020

ETCA-I-01

TRIMESTRE: PRIMERO 2020

ACTIVO	2020	2019	PASIVO	2020	2019
Activo Circulante			Pasivo Circulante		
Efectivo y Equivalentes	1,101,278.68	1,087,250.47	Cuentas por Pagar a Corto Plazo	217,390.77	308,417.01
Derechos a Recibir Efectivo o Equivalentes	168,883.44	42,410.60	Documentos por Pagar a Corto Plazo	-	-
Derechos a Recibir Bienes o Servicios	-	-	Porción a Corto Plazo de la Deuda Pública a Largo Plazo	-	-
Inventarios	-	-	Titulos y Valores a Corto Plazo	-	-
Almacenes	-	-	Pasivos Diferidos a Corto Plazo	-	-
Estimación por Pérdida o Deterioro de Activos Circulantes	-	-	Fondos y Bienes de Terceros en Garantía y/o Administración a Corto Plazo	-	-
Otros Activos Circulantes	-	-	Provisiones a Corto Plazo	-	-
			Otros Pasivos a Corto Plazo	-	-
Total de Activos Circulantes	1,270,162.12	1,129,661.07	Total de Pasivos Circulantes	217,390.77	308,417.01
Activo No Circulante			Pasivo No Circulante		
Inversiones Financieras a Largo Plazo	-	-	Cuentas por Pagar a Largo Plazo	-	-
Derechos a Recibir Efectivo o Equivalentes a Largo Plazo	-	-	Documentos por Pagar a Largo Plazo	-	-
Bienes Inmuebles, Infraestructura y Construcciones en Proceso	-	-	Deuda Pública a Largo Plazo	-	-
Bienes Muebles	811,734.60	806,716.60	Pasivos Diferidos a Largo Plazo	-	-
Activos Intangibles	50,000.00	50,000.00	Fondos y Bienes de Terceros en Garantía y/o en Administración a Largo Plazo	-	-
Depreciación, Deterioro y Amortización Acumulada de Bienes	204,711.65	-	Provisiones a Largo Plazo	-	-
Activos Diferidos	-	-			
Estimación por Pérdida o Deterioro de Activos no Circulantes	-	-			
Otros Activos no Circulantes	-	-			
Total de Activos No Circulantes	657,022.95	856,716.60	Total de Pasivos No Circulantes	-	-
Total de Activos	1,927,185.07	1,986,377.67	Total de Pasivo	217,390.77	308,417.01
			Hacienda Pública/Patrimonio		
			Hacienda Pública/Patrimonio Contribuido	811,734.60	806,716.60
			Aportaciones	-	-
			Donaciones de Capital	811,734.60	806,716.60
			Actualización de la Hacienda Pública/Patrimonio		
			Hacienda Pública/Patrimonio Generado	898,059.70	871,244.06
			Resultados del Ejercicio (Ahorro/ Desahorro)	1,036,924.63	903,261.60
			Resultados de Ejercicios Anteriores	138,864.93	32,017.54
			Revalúos	-	-
			Reservas	-	-
			Rectificaciones de Resultados de Ejercicios Anteriores	-	-
			Exceso o Insuficiencia en la Actualización de la Hacienda Pública/Patrimonio	-	-
			Resultado por Posición Monetaria	-	-
			Resultado por Tenencia de Activos no Monetarios	-	-
			Total Hacienda Pública/Patrimonio	1,709,794.30	1,677,960.66
			Total de Pasivo y Hacienda Pública/Patrimonio	1,927,185.07	1,986,377.67

Bajo protesta de decir verdad declaramos que los Estados Financieros y sus Notas, son razonablemente correctos y son responsabilidad del emisor

Ing. José Luis Marcos León Hernández
Director Administrativo

Cmdte. Ricardo Vasquez Aguayo
Encargado de Despacho de la Coordinación
Estatad de Protección Civil del Estado de Sonora

COORDINACION ESTATAL DE PROTECCION CIVIL
Estado de Situación Financiera - Detallado - LDF
Al 31 de Diciembre de 2019 y al 31 de Marzo de 2020 (b)

ETCA-1-02

TRIMESTRE: PRIMERO 2020

Concepto (c)	2020	31 de diciembre de 2019	Concepto (c)	2020	31 de diciembre de 2019
ACTIVO			PASIVO		
Activo Circulante			Activo Circulante		
a. Efectivo y Equivalentes (a=a1+a2+a3+a4+a5+a6+a7)	1,101,278.68	1,087,250.47	a. Cuentas por Pagar a Corto Plazo (a=a1+a2+a3+a4+a5+a6+a7+a8+a9)	217,390.77	308,417.01
a1) Efectivo	7,500.00	15,000.00	a1) Servicios Personales por Pagar a Corto Plazo		
a2) Bancos/Tesorería	1,093,524.27	1,072,250.47	a2) Proveedores por Pagar a Corto Plazo	64,225.04	308,417.01
a3) Bancos/Dependencias y Otros	-	-	a3) Contratistas por Obras Públicas por Pagar a Corto Plazo		
a4) Inversiones Temporales (Hasta 3 meses)	-	-	a4) Participaciones y Aportaciones por Pagar a Corto Plazo		
a5) Fondos con Afectación Específica	-	-	a5) Transferencias Otorgadas por Pagar a Corto Plazo		
a6) Depósitos de Fondos de Terceros en Garantía y/o Administración	-	-	a6) Intereses, Comisiones y Otros Gastos de la Deuda Pública por Pagar a Corto Plazo		
a7) Otros Efectivos y Equivalentes	254.41	-	a7) Retenciones y Contribuciones por Pagar a Corto Plazo	153,165.73	
b. Derechos a Recibir Efectivo o Equivalentes (b=b1+b2+b3+b4+b5+b6+b7)	168,883.44	42,410.60	a8) Devoluciones de la Ley de Ingresos por Pagar a Corto Plazo		
b1) Inversiones Financieras de Corto Plazo	-	-	a9) Otras Cuentas por Pagar a Corto Plazo		
b2) Cuentas por Cobrar a Corto Plazo	-	-	b. Documentos por Pagar a Corto Plazo (b=b1+b2+b3)		
b3) Deudores Diversos por Cobrar a Corto Plazo	15,974.08	42,410.60	b1) Documentos Comerciales por Pagar a Corto Plazo		
b4) Ingresos por Recuperar a Corto Plazo	-	-	b2) Documentos con Contratistas por Obras Públicas por Pagar a Corto Plazo		
b5) Deudores por Anticipos de la Tesorería a Corto Plazo	-	-	b3) Otros Documentos por Pagar a Corto Plazo		
b6) Prestamos Otorgados a Corto Plazo	-	-	c. Porción a Corto Plazo de la Deuda Pública a Largo Plazo (c=c1+c2)		
b7) Otros Derechos a Recibir Efectivo o Equivalentes a Corto Plazo	152,909.36	-	c1) Porción a Corto Plazo de la Deuda Pública		
c. Derechos a Recibir Bienes o Servicios (c=c1+c2+c3+c4+c5)			c2) Porción a Corto Plazo de Arrendamiento Financiero		
c1) Anticipo a Proveedores por Adquisición de Bienes y Prestación de Servicios a Corto Plazo	-	-	d. Títulos y Valores a Corto Plazo		
c2) Anticipo a Proveedores por Adquisición de Bienes Inmuebles y Muebles a Corto Plazo	-	-	e. Pasivos Diferidos a Corto Plazo (e=e1+e2+e3)		
c3) Anticipo a Proveedores por Adquisición de Bienes Intangibles a Corto Plazo	-	-	e1) Ingresos Cobrados por Adelantado a Corto Plazo		
c4) Anticipo a Contratistas por Obras Públicas a Corto Plazo	-	-	e2) Intereses Cobrados por Adelantado a Corto Plazo		
c5) Otros Derechos a Recibir Bienes o Servicios a Corto Plazo	-	-	e3) Otros Pasivos Diferidos a Corto Plazo		
d. Inventarios (d=d1+d2+d3+d4+d5)			f. Fondos y Bienes de Terceros en Garantía y/o Administración a Corto Plazo (f=f1+f2+f3+f4+f5+f6)		
d1) Inventario de Mercancías para Venta	-	-	f1) Fondos en Garantía a Corto Plazo		
d2) Inventario de Mercancías Terminadas	-	-	f2) Fondos en Administración a Corto Plazo		
d3) Inventario de Mercancías en Proceso de Elaboración	-	-	f3) Fondos Contingentes a Corto Plazo		
d4) Inventario de Materias Primas, Materiales y Suministros para Producción	-	-	f4) Fondos de Fideicomisos, Mandatos y Contratos Análogos a Corto Plazo		
d5) Bienes en Tránsito	-	-	f5) Otros Fondos de Terceros en Garantía y/o Administración a Corto Plazo		
e. Almacenes	-	-	f6) Valores y Bienes en Garantía a Corto Plazo		
f. Estimación por Pérdida o Detallado de Activos Circulantes (f=f1+f2)	-	-	g. Provisiones a Corto Plazo (g=g1+g2+g3)		

Concepto (c)	2020	31 de diciembre de 2019	Concepto (c)	2020	31 de diciembre de 2019
f1) Estimaciones para Cuentas Incobrables por Derechos a Recibir Efectivo o Equivalentes			g1) Provisión para Demandas y Juicios a Corto Plazo		
f2) Estimación por Deterioro de Inventarios			g2) Provisión para Contingencias a Corto Plazo		
g. Otros Activos Circulantes (g=g1+g2+g3+g4)			g3) Otras Provisiones a Corto Plazo		
g1) Valores en Garantía			h. Otros Pasivos a Corto Plazo (h=h1+h2+h3)		
g2) Bienes en Garantía (excluye depósitos de fondos)			h1) Ingresos por Clasificar		
g3) Bienes Derivados de Embargos, Decomisos, Aseguramientos y Dación en Pago			h2) Recaudación por Participar		
g4) Adquisición con Fondos de Terceros			h3) Otros Pasivos Circulantes		
IIA. Total de Activos Circulantes (IA = a + b + c + d + e + f + g)	1,270,162.12	1,129,661.07	IIA. Total de Pasivos Circulantes (IIA = a + b + c + d + e + f + g + h)	217,390.77	308,417.01
Activo No Circulante			Pasivo No Circulante		
a. Inversiones Financieras a Largo Plazo			a. Cuentas por Pagar a Largo Plazo		
b. Derechos a Recibir Efectivo o Equivalentes a Largo Plazo			b. Documentos por Pagar a Largo Plazo		
c. Bienes Inmuebles, Infraestructura y Construcciones en Proceso			c. Deuda Pública a Largo Plazo		
d. Bienes Muebles	811,734.60	806,716.60	d. Pasivos Diferidos a Largo Plazo		
e. Activos Intangibles	50,000.00	50,000.00	e. Fondos y Bienes de Terceros en Garantía y/o en Administración a Largo Plazo		
f. Depreciación, Deterioro y Amortización Acumulada de Bienes			f. Provisiones a Largo Plazo		
g. Activos Diferidos	204,711.65				
h. Estimación por Pérdida o Deterioro de Activos no Circulantes					
i. Otros Activos no Circulantes			IIIB. Total de Pasivos No Circulantes (IIIB=a + b + c + d + e + f)		
IIIB. Total de Activos No Circulantes (IIB = a + b + c + d + e + f + g + h + i)	657,022.95	856,716.60	II. Total del Pasivo (II = IIA + IIIB)	217,390.77	308,417.01
I. Total del Activo (I = IA + IIB)	1,927,185.07	1,986,377.67	HACIENDA PÚBLICA/PATRIMONIO		
			IIIA. Hacienda Pública/Patrimonio Contribuido (IIIA = a + b + c)	811,734.60	806,716.60
			a. Aportaciones		
			b. Donaciones de Capital	811,734.60	806,716.60
			c. Actualización de la Hacienda Pública/Patrimonio		
			IIIB. Hacienda Pública/Patrimonio Generado (IIIB = a + b + c + d + e)	898,059.70	871,244.06
			a. Resultados del Ejercicio (Ahorro/ Desahorro)	1,036,924.63	903,261.60
			b. Resultados de Ejercicios Anteriores	138,864.93	32,017.54
			c. Revalúos		
			d. Reservas		
			e. Rectificaciones de Resultados de Ejercicios Anteriores		
			IIIC. Exceso o Insuficiencia en la Actualización de la Hacienda Pública/Patrimonio (IIIC=a+b)		
			a. Resultado por Posición Monetaria		
			b. Resultado por Tenencia de Activos no Monetarios		
			III. Total Hacienda Pública/Patrimonio (II = IIIA + IIIB + IIIC)	1,709,794.30	1,677,960.66
			IV. Total del Pasivo y Hacienda Pública/Patrimonio (IV =II+III)	1,927,185.07	1,986,377.67

"Bajo protesta de decir verdad declaramos que los Estados Financieros y sus Notas, son razonablemente correctos y son responsabilidad del emisor"

Ing. José Luis Marcos León Hernández
Director Administrativo

Cmdte. Ricardo Vasquez Iguayo
Encargado de Despacho de la Coordinación
Estatal de Protección Civil del Estado de Sonora

COORDINACION ESTATAL DE PROTECCION CIVIL

Estado de Actividades
Del 01 de Enero al 31 de Marzo de 2020

ETCA-I-03

TRIMESTRE: PRIMERO 2020

	2020	2019
INGRESOS Y OTROS BENEFICIOS		
Ingresos de Gestión		
Impuestos	-	-
Cuotas y Aportaciones de Seguridad Social	-	-
Contribuciones de Mejoras	-	-
Derechos	-	-
Productos	-	-
Aprovechamientos	-	-
Ingresos por Venta de Bienes y Prestación de Servicios	-	-
Participaciones, Aportaciones, Convenios, Incentivos Derivados de la Colaboración Fiscal, Fondos Distintos de Aportaciones, Transferencias, Asignaciones, Subsidios y Subvenciones, y Pensiones y Jubilaciones	9,904,992.95	10,027,649.77
Participaciones, Aportaciones, Convenios, Incentivos Derivados de la Colaboración Fiscal y Fondos Distintos de Aportaciones	-	-
Transferencias, Asignaciones, Subsidios y Subvenciones, y Pensiones y Jubilaciones	9,904,992.95	10,027,649.77
Otros Ingresos y Beneficios		
Ingresos Financieros	-	-
Incremento por Variación de Inventarios	-	-
Disminución del Exceso de Estimaciones por Pérdida o Deterioro u Obsolescencia	-	-
Disminución del Exceso de Provisiones	-	-
Otros Ingresos y Beneficios Varios	-	-
Total de Ingresos y Otros Beneficios	9,904,992.95	10,027,649.77
GASTOS Y OTRAS PÉRDIDAS		
Gastos de Funcionamiento		
Servicios Personales	3,820,827.17	9,124,388.17
Materiales y Suministros	7,521,604.90	8,247,623.77
Servicios Generales	268,974.35	210,751.84
Transferencias, Asignaciones, Subsidios y Otras Ayudas	1,030,247.92	666,012.56
Transferencias Internas y Asignaciones al Sector Público	-	-
Transferencias al Resto del Sector Público	-	-
Subsidios y Subvenciones	-	-
Ayudas Sociales	-	-
Pensiones y Jubilaciones	-	-
Transferencias a Fideicomisos, Mandatos y Contratos Análogos	-	-
Transferencias a la Seguridad Social	-	-
Donativos	-	-
Transferencias al Exterior	-	-
Participaciones y Aportaciones		
Participaciones	-	-
Aportaciones	-	-
Convenios	-	-
Intereses, Comisiones y Otros Gastos de la Deuda Pública		
Intereses de la Deuda Pública	-	-
Comisiones de la Deuda Pública	-	-
Gastos de la Deuda Pública	-	-
Costo por Coberturas	-	-
Apoyos Financieros	-	-
Otros Gastos y Pérdidas Extraordinarias	47,241.15	
Estimaciones, Depreciaciones, Deterioros, Obsolescencia y Amortizaciones	47,241.15	-
Provisiones	-	-
Disminución de Inventarios	-	-
Aumento por Insuficiencia de Estimaciones por Pérdida o Deterioro u Obsolescencia	-	-
Aumento por Insuficiencia de Provisiones	-	-
Otros Gastos	-	-
Inversión Pública		
Inversión Pública no Capitalizable	-	-
Total de Gastos y Otras Pérdidas	8,868,068.32	9,124,388.17
Resultados del Ejercicio (Ahorro/Desahorro)	1,036,924.63	903,261.60

Bajo protesta de decir verdad declaramos que los Estados Financieros y sus Notas, son razonablemente correctos y son responsabilidad del emisor

Ing. José Luis Marcos León Hernández
Director AdministrativoCmde. Ricardo Vasquez Aguayo
Encargado de Despacho de la Coordinación
Estatad de Protección Civil del Estado de Sonora

Estado de Situación Financiera
Estado de Variación en la Hacienda Pública
Del 01 de Enero al 31 de Marzo de 2020

ETCA-I-04

TRIMESTRE: PRIMERO 2020

Concepto	Hacienda Pública / Patrimonio Contribuido	Hacienda Pública / Patrimonio Generado de Ejercicios Anteriores	Hacienda Pública / Patrimonio Generado del Ejercicio	Exceso o Insuficiencia en la Actualización de la Hacienda Pública / Patrimonio	Total
Hacienda Pública / Patrimonio Contribuido Neto de 2019	811,734.00				811,734.00
Aportaciones					-
Donaciones de Capital	811,734.00				811,734.00
Actualización de la Hacienda Pública/Patrimonio					-
Hacienda Pública / Patrimonio Generado Neto de 2019		32,017.54	758,500.66		724,483.12
Resultados del Ejercicio (Ahorro/Desahorro)			758,500.66		758,500.66
Resultados de Ejercicios Anteriores		32,017.54			32,017.54
Revalúos					-
Reservas					-
Rectificaciones de Resultados de Ejercicios Anteriores					-
Exceso o Insuficiencia en la Actualización de la Hacienda Pública / Patrimonio Neto de 2019					-
Resultado por Posición Monetaria					-
Resultado por Tenencia de Activos no Monetarios					-
Hacienda Pública / Patrimonio Neto Final de 2019	811,734.00	32,017.54	758,500.66		1,538,217.72
Cambios en la Hacienda Pública / Patrimonio Contribuido Neto de 2020					-
Aportaciones					-
Donaciones de Capital					-
Actualización de la Hacienda Pública/Patrimonio					-
Variaciones de la Hacienda Pública / Patrimonio Generado Neto de 2020		106,847.30	280,423.97		173,576.58
Resultados del Ejercicio (Ahorro/Desahorro)			1,036,924.63		1,036,924.63
Resultados de Ejercicios Anteriores		106,847.30	758,500.66		863,348.05
Revalúos					-
Reservas					-
Rectificaciones de Resultados de Ejercicios Anteriores					-
Cambios en el Exceso o Insuficiencia en la Actualización de la Hacienda Pública / Patrimonio Neto de 2020					-
Resultado por Posición Monetaria					-
Resultado por Tenencia de Activos no Monetarios					-
Hacienda Pública / Patrimonio Neto Final de 2020	811,734.00	138,864.93	1,036,924.63		1,709,764.30

Bajo protesta de decir verdad declaramos que los Estados Financieros y sus Notas, son razonablemente correctos y son responsabilidad del emisor

Ing. José Luis Marcos León Hernández
 Director Administrativo

Cmdte. Ricardo Vasquez Aguayo
 Encargado de Despacho de la Coordinación
 Estatal de Protección Civil del Estado de Sonora

COORDINACION ESTATAL DE PROTECCION CIVIL
Estado de Cambios en la Situación Financiera
Del 01 de Enero al 31 de Marzo de 2020

ETCA-I-05

TRIMESTRE: PRIMERO 2020

	<u>Origen</u>	<u>Aplicación</u>
Activo	47,738.12	234,755.22
Activo Circulante	496.97	234,755.22
Efectivo y Equivalentes		234,755.22
Derechos a Recibir Efectivo o Equivalentes	496.97	
Derechos a Recibir Bienes o Servicios		
Inventario		
Almacenes		
Estimación por Pérdida o Deterioro de Activos Circulantes		
Otros Activos Circulantes		
Activo No Circulante	47,241.15	0.00
Inversiones Financieras a Largo Plazo		
Derechos a Recibir Efectivo o Equivalentes a Largo Plazo		
Bienes Inmuebles, Infraestructura y Construcciones en Proceso		
Bienes Muebles		
Activos Intangibles		
Depreciación, Deterioro y Amortización Acumulada de Bienes	47,241.15	
Activos Diferidos		
Estimación por Pérdida o Deterioro de Activos no Circulantes		
Otros Activos no Circulantes		
Pasivo	13,440.52	0.00
Pasivo Circulante	13,440.52	0.00
Cuentas por Pagar a Corto Plazo	13,440.52	
Documentos por Pagar a Corto Plazo		
Porción a Corto Plazo de la Deuda Pública a Largo Plazo		
Títulos y Valores a Corto Plazo		
Pasivos Diferidos a Corto Plazo		
Fondos y Bienes de Terceros en Garantía y/o Administración a Corto Plazo		
Provisiones a Corto Plazo		
Otros Pasivos a Corto Plazo		
Pasivo No Circulante	0.00	0.00
Cuentas por Pagar a Largo Plazo		
Documentos por Pagar a Largo Plazo		
Deuda Pública a Largo Plazo		
Pasivos Diferidos a Largo Plazo		
Fondos y Bienes de Terceros en Garantía y/o en Administración a Largo Plazo		
Provisiones a Largo Plazo		
HACIENDA PUBLICA/PATRIMONIO	280,423.97	106,847.39
Hacienda Pública/Patrimonio Contribuido	0.00	0.00
Aportaciones		
Donaciones de Capital		
Actualización de la Hacienda Pública/Patrimonio		
Hacienda Pública/Patrimonio Generado	280,423.97	106,847.39
Resultados del Ejercicio (Ahorro/ Desahorro)	280,423.97	
Resultados de Ejercicios Anteriores		106,847.39
Revalúos		
Reservas		
Rectificaciones de Resultados de Ejercicios Anteriores		
Excesos o Insuficiencia en la Actualización de la Hacienda Pública/Patrimonio	0.00	0.00
Resultado por Posición Monetaria		
Resultado por Tenencia de Activos no Monetarios		

Bajo protesta de decir verdad declaramos que los Estados Financieros y sus Notas, son razonablemente correctos y son responsabilidad del emisor

Ing. José Luis Marcos León Hernández
 Director Administrativo

Cmdte Ricardo Vasquez Aguiayo
 Encargado de Despacho de la Coordinación
 Estatal de Protección Civil del Estado de Sonora

COORDINACION ESTATAL DE PROTECCION CIVIL

ETCA-I-06

Estado de Flujos de Efectivo

Al 31 de Marzo de 2020

TRIMESTRE: PRIMERO 2020

Concepto	2020	2019
Flujos de Efectivo de las Actividades de Operación		
Origen	9,904,992.95	10,027,649.77
Impuestos	0.00	0.00
Cuotas y Aportaciones de Seguridad Social	0.00	0.00
Contribuciones de mejoras	0.00	0.00
Derechos	0.00	0.00
Productos	0.00	0.00
Aprovechamientos	0.00	0.00
Ingresos por Venta de Bienes y Prestación de Servicios	0.00	0.00
Participaciones, Aportaciones, Convenios, Incentivos Derivados de la Colaboración Fiscal y Fondos Distintos de Aportaciones	0.00	0.00
Transferencias, Asignaciones, Subsidios y Subvenciones, y Pensiones y Jubilaciones	9,904,992.95	10,027,649.77
Otros Orígenes de Operación	0.00	0.00
Aplicación	9,670,237.73	9,376,349.08
Servicios Personales	7,521,604.90	8,247,623.77
Materiales y Suministros	257,862.31	171,235.56
Servicios Generales	1,019,880.92	396,311.46
Transferencias Internas y Asignaciones al Sector Público	0.00	0.00
Transferencias al resto del Sector Público	0.00	0.00
Subsidios y Subvenciones	0.00	0.00
Ayudas Sociales	0.00	0.00
Pensiones y Jubilaciones	0.00	0.00
Transferencias a Fideicomisos, Mandatos y Contratos Análogos	0.00	0.00
Transferencias a la Seguridad Social	0.00	0.00
Donativos	0.00	0.00
Transferencias al Exterior	0.00	0.00
Participaciones	0.00	0.00
Aportaciones	0.00	0.00
Convenios	0.00	0.00
Otras Aplicaciones de Operación	870,889.60	561,178.29
Flujos Netos de Efectivo por Actividades de Operación	234,755.22	651,300.69
Flujos de Efectivo de las Actividades de Inversión		
Origen	0.00	0.00
Bienes Inmuebles, Infraestructura y Construcciones en Proceso	0.00	0.00
Bienes Muebles	0.00	0.00
Otros Orígenes de Inversión	0.00	0.00
Aplicación	0.00	0.00
Bienes Inmuebles, Infraestructura y Construcciones en Proceso	0.00	0.00
Bienes Muebles	0.00	0.00
Otras Aplicaciones de Inversión	0.00	0.00
Flujos Netos de Efectivo por Actividades de Inversión	0.00	0.00
Flujo de Efectivo de las Actividades de Financiamiento		
Origen	0.00	0.00
Endeudamiento Neto	0.00	0.00
Interno	0.00	0.00
Externo	0.00	0.00
Otros Orígenes de Financiamiento	0.00	0.00
Aplicación	0.00	0.00
Servicios de la Deuda	0.00	0.00
Interno	0.00	0.00
Externo	0.00	0.00
Otras Aplicaciones de Financiamiento	0.00	0.00
Flujos netos de Efectivo por Actividades de Financiamiento	0.00	0.00
Incremento/Disminución Neta en el Efectivo y Equivalentes al Efectivo	234,755.22	651,300.69
Efectivo y Equivalentes al Efectivo al Inicio del Ejercicio	866,523.46	435,949.78
Efectivo y Equivalentes al Efectivo al Final del Ejercicio	1,101,278.68	1,087,250.47

Bajo protesta de decir verdad declaramos que los Estados Financieros y sus Notas, son razonablemente correctos y son responsabilidad del emisor

Ing. José Luis Marcos León Hernández
Director Administrativo

Cmdte. Ricardo Vasquez Aguayo
Encargado de Despacho de la Coordinación
Estatad de Protección Civil del Estado de Sonora

COORDINACION ESTATAL DE PROTECCION CIVIL

ETCA-I-07

Estado Analítico del Activo

Del 01 de Enero al 31 de Marzo de 2020

TRIMESTRE: PRIMERO 2020

Concepto	Saldo Inicial 1	Cargos del Periodo 2	Abonos del Periodo 3	Saldo Final 4 (1+2-3)	Variación del Periodo (4-1)
ACTIVO	1,740,167.97	20,479,198.96	20,292,181.86	1,927,185.07	187,017.10
Activo Circulante	1,035,903.87	20,479,198.96	20,244,940.71	1,270,162.12	234,258.25
Efectivo y Equivalentes	866,523.46	2,851,973.32	2,617,218.10	1,101,278.68	234,755.22
Derechos a Recibir Efectivo o Equivalentes	169,380.41	17,627,225.64	17,627,722.61	168,883.44	-496.97
Derechos a Recibir Bienes o Servicios	0.00	0.00	0.00	0.00	0.00
Inventarios	0.00	0.00	0.00	0.00	0.00
Almacenes	0.00	0.00	0.00	0.00	0.00
Estimación por Pérdida o Deterioro de Activos Circulantes	0.00	0.00	0.00	0.00	0.00
Otros Activos Circulantes	0.00	0.00	0.00	0.00	0.00
Activo No Circulante	704,264.10	0.00	47,241.15	657,022.95	-47,241.15
Inversiones Financieras a Largo Plazo	0.00	0.00	0.00	0.00	0.00
Derechos a Recibir Efectivo o Equivalentes a Largo Plazo	0.00	0.00	0.00	0.00	0.00
Bienes Inmuebles, Infraestructura y Construcciones en Proceso	0.00	0.00	0.00	0.00	0.00
Bienes Muebles	811,734.60	0.00	0.00	811,734.60	0.00
Activos Intangibles	50,000.00	0.00	0.00	50,000.00	0.00
Depreciación, Deterioro y Amortización Acumulada de Bienes	-157,470.50	0.00	47,241.15	-204,711.65	-47,241.15
Activos Diferidos	0.00	0.00	0.00	0.00	0.00
Estimación por Pérdida o Deterioro de Activos no Circulantes	0.00	0.00	0.00	0.00	0.00
Otros Activos no Circulantes	0.00	0.00	0.00	0.00	0.00

Bajo protesta de decir verdad declaramos que los Estados Financieros y sus Notas, son razonablemente correctos y son responsabilidad del Emisor.

Ing. José Luis Marcos León Hernández
Director Administrativo

Cmdte. Ricardo Vasquez Aguayo
Encargado de Despacho de la Coordinación
Estatil de Protección Civil del Estado de Sonora

COORDINACION ESTATAL DE PROTECCION CIVIL
Estado Analítico de la Deuda y Otros Pasivos
 Del 01 de Enero al 31 de Marzo de 2020

ETCA-I-08

TRIMESTRE: PRIMERO 2020

DENOMINACIÓN DE LAS DEUDAS	MONEDA DE CONTRATACIÓN	INSTITUCIÓN O PAÍS ACREEDOR	SALDO INICIAL DEL PERIODO	SALDO FINAL DEL PERIODO
DEUDA PÚBLICA				
Corto Plazo				
Deuda Interna			0.00	0.00
Instituciones de Crédito			0.00	0.00
Títulos y Valores				
Arrendamientos Financieros				
Deuda Externa			0.00	0.00
Organismos Financieros Internacionales			0.00	
Deuda Bilateral				
Títulos y Valores				
Arrendamientos Financieros				
<i>Subtotal Corto Plazo</i>			0.00	0.00
Largo Plazo				
Deuda Interna			0.00	0.00
Instituciones de Crédito				
Títulos y Valores				
Arrendamientos Financieros				
Deuda Externa			0.00	0.00
Organismos Financieros Internacionales				
Deuda Bilateral				
Títulos y Valores				
Arrendamientos Financieros				
<i>Subtotal Largo Plazo</i>			0.00	0.00
Otros Pasivos			203,950.25	217,390.77
Total Deuda y Otros Pasivos			203,950.25	217,390.77

Bajo protesta de decir verdad declaramos que los Estados Financieros y sus Notas, son razonablemente correctos y son responsabilidad del emisor

Ing. José Luis Marcos León Hernández
 Director Administrativo

Cmdte. Ricardo Vasquez Aguayo
 Encargado de Despacho de la Coordinación
 Estatal de Protección Civil del Estado de Sonora

COORDINACION ESTATAL DE PROTECCION CIVIL

ETCA-I-08

Estado Análítico de la Deuda y Otros Pasivos

Del 01 de Enero al 31 de Marzo de 2020

TRIMESTRE: PRIMERO 2020

DENOMINACIÓN DE LAS DEUDAS	MONEDA DE CONTRATACIÓN	INSTITUCIÓN O PAÍS ACREEDOR	SALDO INICIAL DEL PERIODO	SALDO FINAL DEL PERIODO
DEUDA PÚBLICA				
Corto Plazo				
Deuda Interna			0.00	0.00
Instituciones de Crédito			0.00	0.00
Títulos y Valores				
Arrendamientos Financieros				
Deuda Externa			0.00	0.00
Organismos Financieros Internacionales			0.00	
Deuda Bilateral				
Títulos y Valores				
Arrendamientos Financieros				
<i>Subtotal Corto Plazo</i>			0.00	0.00
Largo Plazo				
Deuda Interna			0.00	0.00
Instituciones de Crédito				
Títulos y Valores				
Arrendamientos Financieros				
Deuda Externa			0.00	0.00
Organismos Financieros Internacionales				
Deuda Bilateral				
Títulos y Valores				
Arrendamientos Financieros				
<i>Subtotal Largo Plazo</i>			0.00	0.00
Otros Pasivos			203,950.25	217,390.77
Total Deuda y Otros Pasivos			203,950.25	217,390.77

Bajo protesta de decir verdad declaramos que los Estados Financieros y sus Notas, son razonablemente correctos y son responsabilidad del emisor.

Ing. José Luis Marcos León Hernández
Director Administrativo

Cmdte. Ricardo Vasquez Aguayo
Encargado de Despacho de la Coordinación
Estatad de Protección Civil del Estado de Sonora

COORDINACION ESTATAL DE PROTECCION CIVIL
Informe Analítico de la Deuda Pública y Otros Pasivos - LDF
Del 01 de Enero al 31 de Marzo de 2020
(PESOS)

ETCA-I-09

TRIMESTRE: PRIMERO 2020

Denominación de la Deuda Pública y Otros Pasivos (c)	Saldo al 31 de diciembre de 2019(d)	Disposiciones del Periodo (e)	Amortizaciones del Periodo (f)	Revaluaciones, Reclasificaciones y Otros Ajustes (g)	Saldo Final del Periodo (h) h=d+e-f+g	Pago de Intereses del Periodo (i)	Pago de Comisiones y demás costos asociados durante el Periodo (j)
1. Deuda Pública (1=A+B)							
A. Corto Plazo (A=a1+a2+a3)							
a1) Instituciones de Crédito							
a2) Títulos y Valores							
a3) Arrendamientos Financieros							
B. Largo Plazo (B=b1+b2+b3)							
b1) Instituciones de Crédito							
b2) Títulos y Valores							
b3) Arrendamientos Financieros							
2. Otros Pasivos	203,950.25				217,390.77		
3. Total de la Deuda Pública y Otros Pasivos (3=1+2)	203,950.25				217,390.77		
4. Deuda Contingente 1 (Informativo)							
A. Deuda Contingente 1							
B. Deuda Contingente 2							
C. Deuda Contingente XX							
5. Valor de Instrumentos Bono Cupón Cero 2 (Informativo)							
A. Instrumento Bono Cupón Cero 1							
B. Instrumento Bono Cupón Cero 2							
C. Instrumento Bono Cupón Cero XX							

Se refiere a cualquier financiamiento sin fuente o garantía de pago definida, que sea asumida de manera solidaria o subsidiaria por las Entidades Federativas con sus Municipios, organismos descentralizados y empresas de participación estatal mayoritaria y fideicomisos, locales o municipales, y por los Municipios con sus respectivos organismos descentralizados y empresas de participación municipal mayoritaria.
 Se refiere al valor del Bono Cupón Cero que respalda el pago de los créditos asociados al mismo (Activo).

Obligaciones a Corto Plazo (k)	Monto Contratado (l)	Plazo Pactado (m)	Tasa d's Interés (n)	Comisiones y Costos Relacionados (o)	Tasa Efectiva (p)
6. Obligaciones a Corto Plazo (Informativo)					
A. Crédito 1					
B. Crédito 2					
C. Crédito XX					

Bajo protesta de decir verdad declaramos que los Estados Financieros y sus Notas, son razonablemente correctos y son responsabilidad del emisor.

Ing. José Luis Marcos León Hernández
 Director Administrativo


 Cmdte. Ricardo Vasquez Aguayo
 Encargado de Despacho de la Coordinación Estatal de Protección Civil del Estado de Sonora



COORDINACION ESTATAL DE PROTECCION CIVIL
Informe Analítico de Obligaciones Diferentes de Financiamientos – LDF
 Del 01 de Enero al 31 de Marzo de 2020

ETCA-I-10

TRIMESTRE: PRIMERO 2020

(PESOS)

Denominación de las Obligaciones Diferentes de Financiamiento (c)	Fecha del Contrato (d)	Fecha de inicio de operación del proyecto (e)	Fecha de vencimiento (f)	Monto de la inversión pactado (g)	Plazo pactado (h)	Monto promedio mensual del pago de la contraprestación (i)	Monto promedio mensual del pago de la inversión al XX de XXXXXX de 2020 (k)	Monto pagado de la inversión actualizado al XX de XXXXXX de 2020 (l)	Saldo pendiente por pagar de la inversión al XX de XXXXXX de 2020 (m = g - l)
<i>"Nada que informar en este Apartado".</i>									
A. Asociaciones Público Privadas (APP's) (A=a+b+c+d)									
a) APP 1									
b) APP 2									
c) APP 3									
d) APP XX									
B. Otros Instrumentos (B=a+b+c+d)									
a) Otro Instrumento 1									
b) Otro Instrumento 2									
c) Otro Instrumento 3									
d) Otro Instrumento XX									
C. Total de Obligaciones Diferentes de Financiamiento (C=A+B)									

Bajo protesta de decir verdad declaramos que los Estados Financieros y sus Notas, son razonablemente correctos y son responsabilidad del emisor

Ing. José Luis Marcos León Hernández
 Director Administrativo

Cmdte. Ricardo Vasquez Aguayo
 Encargado de Despacho de la Coordinación
 Estatal de Protección Civil del Estado de Sonora

COORDINACION ESTATAL DE PROTECCION CIVIL
Informe sobre Pasivos Contingentes
Al 31 de Marzo de 2020

ETCA-I-11

TRIMESTRE: PRIMERO 2020

A Corto Plazo *"Nada que informar en este Apartado".*


A Mediano Plazo *"Nada que informar en este Apartado".*

A Largo Plazo *"Nada que informar en este Apartado".*

Bajo protesta de decir verdad declaramos que los Estados Financieros y sus Notas, son razonablemente correctos y son responsabilidad del emisor



Ing. José Luis Marcos León Hernández
Director Administrativo



Cmdte. Ricardo Vasquez Aguayo
Encargado de Despacho de la Coordinación
Estatad de Protección Civil del Estado de Sonora



**Sistema Estatal de Evaluación
Notas a los Estados Financieros
COORDINACION ESTATAL DE PROTECCION CIVIL
Al 31 de Marzo del 2020
(PESOS)**

TRIMESTRE: PRIMERO 2020

Con el propósito de dar cumplimiento a los artículos 46 y 49 de la Ley General de Contabilidad Gubernamental, los entes públicos deberán acompañar notas a los estados financieros cuyos rubros así lo requieran teniendo presente los postulados de revelación suficiente e importancia relativa con la finalidad, que la información sea de mayor utilidad para los usuarios.

A continuación, se presentan los tres tipos de notas que acompañan a los Estados Financieros:

- A. Notas de desglose;
- B. Notas de memoria (cuentas de orden), y
- C. Notas de gestión administrativa.

A. NOTAS DE DESGLOCE**I. NOTAS AL ESTADO DE SITUACIÓN FINANCIERA****Activo***Efectivo y Equivalentes*

Número de cuenta	Descripción	Saldo al 31 de Marzo del 2020
111-4	Caja Chica – José Luis Marcos León Hernández	\$ 7,500
1112-2-001	Banco Santander (México), S.A. Cta. 65507110628	\$ 1093524.27
1119-1	Crédito al Salario o Subsidio al Empleo	254.41
Total efectivo y equivalentes		\$ 1,101,278.68

Las cuentas anteriores son de disposición inmediata, a la fecha del 31 de marzo de 2020, la Coordinación Estatal de Protección Civil no ostenta cuentas de inversión, la cuenta Banco Santander 65507110628 es manejada para administrar precisamente los montos relacionados a Protección Civil, por lo cual debe de contener saldo suficiente para afrontar los eventos y contingencias relacionadas con el fin principal de la Coordinación. Se reporta un saldo de \$254.41 correspondiente a subsidio al empleo de las nóminas del mes de marzo.

Derechos a recibir Efectivo y Equivalentes y Bienes o Servicios a Recibir

Número de cuenta	Descripción	Saldo al 31 de Marzo 2020
1123	Deudores Diversos por cobrar a corto plazo	\$ 15,974.08
1129	Otros Derechos a recibir efectivo o equivalentes a corto plazo	\$ 152,909.36
Total efectivo y equivalentes		\$ 168,883.44

De las cuentas anteriormente mencionadas, el saldo de deudores está integrado por recursos otorgados pendientes de comprobar por el servidor público. En cuanto a la cuenta 1129, el importe reflejado está integrado por el saldo de la cuenta puente de ingresos, misma que se utiliza para registrar los movimientos del capítulo 1000 Servicios Personales, y al cierre de cada mes, queda el saldo correspondiente a las retenciones de ISR pendientes de enterar al SAT, las cuales se enteran a más tardar el día 17 del mes siguiente.

Bienes disponibles para su transformación o Consumo (Inventarios)

A la fecha de este informe la cuenta de Almacén cuenta con saldo 0

Inversiones financieras

La Coordinación Estatal de Protección Civil no administra a la fecha de este informe (31 de marzo del 2020), fideicomisos con estructura orgánica ni sin estructura orgánica, de igual manera a la fecha y por la prioridad de tener disponibles los recursos en cuentas bancarias destinado a la cobertura de desastres y contingencias, no cuenta con inversiones financieras.

Bienes muebles, inmuebles e intangibles

Al 31 de Marzo del 2020, y conforme a las reglas emitidas por el Consejo Nacional de Armonización Contable (CONAC), la Coordinación Estatal de Protección Civil, incluye en su contabilidad bienes muebles e inmuebles, los cuales fueron donados mediante oficio DGBDE-187/19 con fecha del 21 de febrero de 2019, mediante el cual se envía contrato de donación celebrado entre la Coordinación Estatal de Protección Civil y el Gobierno del Estado de Sonora, anexando relación y fotografías de los bienes donados, los cuales están integrados de la siguiente manera:

BIENES MUEBLES		
1240	Bienes muebles	811,734 60
1241	Mobiliario y equipo de administración	338,603.24
1241-1	Muebles de Oficina y Estantería	89,519.74
1241-3	Equipo de Cómputo y Tecnologías de la Información	237,734.45
1241-9	Otros Mobiliarios y Equipos de Administración	11,349.05
1242	Mobiliario y equipo educacional y recreativo	36.81

**Sistema Estatal de Evaluación
Notas a los Estados Financieros
COORDINACION ESTATAL DE PROTECCION CIVIL
Al 31 de Marzo del 2020
(PESOS)**

TRIMESTRE: PRIMERO 2020

1242-3	Cámaras Fotográficas y de vídeo	36.81
1244	Vehículos y equipo de transporte	410,001.15
1244-1	Vehículos y equipo terrestre	405,001.15
1244-9	Otros equipos de transporte	5,000.00
1246	Maquinaria, otros equipos y herramientas	63,092.25
1246-4	Sistemas de Aire Acondicionado, calefacción y refrigeración	22,384.80
1246-5	Equipos de comunicación y telecomunicación	3,064.48
1246-7	Sistemas de Aire Acondicionado, calefacción y refrigeración	37,642.97
1250	Activos Intangibles	\$50,000.00
1251	Software	\$50,000.00

Los importes reflejados en contabilidad, fueron determinados en coordinación con el departamento de recursos materiales, parque vehicular, y contabilidad, basándose en importes de adquisición, valores comerciales, tiempo transcurrido, estado actual de los bienes, entre otros, y dichos resultados fueron puestos a consideración de la dirección administrativa y la coordinación.

Estimaciones y Deterioros

A la fecha de este informe, no se cuenta con Estimación de cuentas Incobrables.

Otros Activos

La Coordinación Estatal de Protección Civil no cuenta con Otros Activos que declarar.

Pasivo

Cuentas por Pagar a Corto Plazo		
2110	CUENTAS POR PAGAR A CORTO PLAZO	\$ 217,390.77
2112	Proveedores por Pagar a Corto Plazo	64,225.04
2117	RETENCIONES Y CONTRIBUCIONES POR PAGAR A CORTO PLAZO	153,165.73
2117-75	Retenciones de ISR por sueldos	153,165.73

De las cuentas anteriormente descritas, los proveedores corresponden a deudas por servicios básicos y servicio de limpieza, así como reparaciones a vehículos oficiales de esta Coordinación. En cuanto a las retenciones, estas corresponden a ISR por sueldos, de la nómina normal del mes de marzo, mismas que se enteran ante el SAT a más tardar el día 17 del mes siguiente a la fecha de pago.

Fondos de Bienes de Terceros en Administración y/o en Garantía a corto y largo plazo

A la fecha no se cuenta con Fondos de Bienes de Terceros en Administración y/o en Garantía a corto y largo plazo.

Pasivos diferidos y otros

La Coordinación Estatal de Protección Civil no se encuentra sujeta aún a algún pasivo diferido dada su reciente creación.

II. NOTAS AL ESTADO DE ACTIVIDADES**Ingresos de Gestión**

La Coordinación Estatal de Protección Civil no ha obtenido esta clase de ingresos en la gestión del ejercicio del 2020.

Participaciones, Aportaciones, Convenios, Incentivos Derivados de la Colaboración Fiscal, Fondos distintos de aportaciones, Transferencias, Asignaciones, Subsidios y Subvenciones, y Pensiones y Jubilaciones

TRANSFERENCIAS, ASIGNACIONES, SUBSIDIOS Y OTRAS AYUDAS		
4220	TRANSFERENCIAS, ASIGNACIONES, SUBSIDIOS Y OTRAS AYUDAS	\$ 9,904,992.95
4221	TRANSFERENCIAS INTERNAS Y ASIGNACIONES DEL SECTOR PÚBLICO	9,904,992.95

Los ingresos percibidos por la Coordinación Estatal de Protección Civil han sido subsidiados por la Secretaría de Gobierno, la cual ha designado \$72,983,990.00 por el Ejercicio del 2020 a esta entidad. A la fecha de cierre de estos estados financieros, se han recibido los subsidios correspondientes a los meses de enero, febrero y marzo 2020. De igual forma, se recibió una ampliación presupuestal por \$863,348.05 para cubrir gasto operativo y emergencias que se presenten. La diferencia entre las cifras mencionadas y lo reportado, se trata de los ingresos por pago de nóminas del periodo, lo cual es manejado por la Subsecretaría de Recursos Humanos del Gobierno del Estado de Sonora, al ser parte de nuestro presupuesto, debe considerarse tanto para efectos de ingresos como de egresos (registrándose ingresos contra una cuenta puente que hace la función de bancos).

Otros Ingresos y Beneficios

Al 31 de marzo de 2020, la Coordinación Estatal de Protección Civil, no cuenta con ese tipo de ingresos.

**Sistema Estatal de Evaluación
Notas a los Estados Financieros
COORDINACION ESTATAL DE PROTECCION CIVIL
Al 31 de Marzo del 2020
(PESOS)**

TRIMESTRE: PRIMERO 2020

Gastos y Otras Pérdidas

El género de gastos y otras pérdidas que contiene un importe de \$ 8,820,827.17 se encuentra conformada principalmente por el rubro de Servicios personales (5110) \$ 7,521,604.90, seguido de Servicios Generales (5130) \$ 1,030,247.92 dentro de la cual se encuentran registros en la subcuenta otros servicios generales (5139) por \$484,419, por concepto de pagos del 2% sobre nómina, así como la cuenta de servicios básicos (5131) por un importe de \$177,658.70 por conceptos de servicio de energía eléctrica, agua, telefonía tradicional, entre otros.

III. NOTAS AL ESTADO DE VARIACION EN LA HACIENDA PUBLICA**Modificaciones al patrimonio contribuido por tipo, naturaleza y monto**

Como se menciona en la nota de bienes muebles, inmuebles e intangibles, se reconoce en los registros contables un importe de \$811,734.60, correspondiente a donaciones de Activos Fijos a esta Coordinación Estatal de Protección Civil por parte del Gobierno del Estado de Sonora, como parte del proceso de descentralización comenzado en 2018. Dicha donación fue registrada en 2019 conforme el acta de donación recibida.

Monto y procedencia de los recursos que modifican al patrimonio generado

Durante el ejercicio 2018, al ser el primer ejercicio independiente de la Coordinación Estatal de Protección Civil, hubo un desahorro por \$32,017.54. Mientras que, en 2019, se hubo un resultado del ejercicio por \$756,960.78. Al respecto, es importante mencionar que el resultado del ejercicio se debe a que, en los últimos días del mes de diciembre, se recibió una ampliación presupuestal para atender emergencias, sin embargo, no fue utilizada en su totalidad, por lo mismo, el día 15 de enero de 2020, se devolvió el remanente tal como lo indica la normatividad, y se informó de dicho movimiento mediante oficio CEPC 0175/01/2020, dirigido a C.P. José Matías Montijo Haro, afectando a resultados de ejercicios anteriores.

IV. NOTAS AL ESTADO DE FLUJOS DE EFECTIVO**Efectivo y Equivalentes**

1. El análisis de los saldos inicial y final que figuran en la última parte del Estado de Flujo de Efectivo en la cuenta de efectivo y equivalentes es como sigue:

	2020	2019
Efectivo en Bancos –Tesorería	\$1,093,524.97	\$1,072,250.47
Efectivo en Bancos- Dependencias	0	0
Inversiones temporales (hasta 3 meses)	0	0
Fondos con afectación específica	0	0
Depósitos de fondos de terceros y otros	0	0
Total de Efectivo y Equivalentes	\$1,093,524.97	\$1,072,250.47

2. Adquisiciones de bienes muebles e inmuebles

No fueron realizadas adquisiciones de bienes muebles e inmuebles

3. Conciliación de los Flujos de Efectivo Netos de las Actividades de Operación y la cuenta de Ahorro/Desahorro antes de Rubros Extraordinarios.

	2020	2019
Ahorro/Desahorro antes de rubros Extraordinarios	8,820,827.17	903,261.60
<i>Movimientos de partidas (o rubros) que no afectan al efectivo.</i>		
Depreciación	47,241.15	0
Amortización	0	0
Incrementos en las provisiones	0	0
Incremento en inversiones producido por revaluación	0	0
Ganancia/pérdida en venta de propiedad, planta y equipo	0	0
Incremento en cuentas por cobrar	168,883.44	42,410.60
Incrementos en bienes intangibles	\$0	\$0
Incrementos en cuentas por pagar	217,390.77	308,417.01

Las cuentas que aparecen en el cuadro anterior no son exhaustivas.

V. CONCILIACION ENTRE LOS INGRESOS PRESUPUESTARIOS Y CONTABLES, ASI COMO EN LOS EGRESOS PRESUPUESTARIOS Y LOS GASTOS CONTABLES

La conciliación es presentada en los formatos ETCA de conformidad con esta recomendación.

**Sistema Estatal de Evaluación
Notas a los Estados Financieros
COORDINACION ESTATAL DE PROTECCION CIVIL
Al 31 de Marzo del 2020
(PESOS)**

TRIMESTRE: PRIMERO 2020

B. NOTAS DE MEMORIA

Las cuentas de orden se utilizan para registrar movimientos de valores que no afecten o modifiquen el balance del ente contable, sin embargo, su incorporación en libros es necesaria con fines de recordatorio contable, de control y en general sobre los aspectos administrativos, o bien, para consignar sus derechos o responsabilidades contingentes que puedan, o no, presentarse en el futuro.

Las cuentas que se manejan para efectos de estas Notas son las siguientes:

Cuentas de orden contables y presupuestarias:

Contables

Valcres
Emisión de obligaciones
Avales y garantías
Juicios
Contratos para Inversión Mediante Proyectos de Servicios (PPS) y Similares
Bienes concesionados o en comodato

Bienes en concesionados o en comodato		
	Contrato de concesión por bienes	\$ 316,884.00
	Contrato de comodato por bienes	1,082,032.00

Presupuestales

a) Ley de Ingresos		
8110	Ley de Ingreso Estimada	72,983,990.00
8130	Ley de Ingreso Modificada	863,348.66
8140	Ley de Ingresos Devengada	9,904,992.95
8150	Ley de Ingresos Recaudada	9,904,992.95

b) Presupuesto de Egresos		
8210	Presupuesto de Egresos Aprobado	72,983,990.00
8230	Presupuesto de Egresos Modificado	863,348.05
8240	Presupuesto de Egresos Comprometido	9,116,917.53
8250	Presupuesto de Egresos Devengado	8,820,827.17
8260	Presupuesto de Egresos Ejercido	8,800,377.13
8270	Presupuesto de Egresos Pagado	8,799,348.13

ADEFAS	
ADEFAS 2015	\$784,157.22
ADEFAS 2016	\$166,866.00
	\$951,023.22

Derivado de la recepción de los recursos, bienes, derechos y obligaciones de la Coordinación Estatal de Protección Civil, se dio cuenta de adeudos de ejercicios fiscales anteriores que son conformados por obligaciones por concepto de arrendamiento, reparaciones y mantenimiento del parque vehicular, de los ejercicios fiscales del 2015 y 2016 y que son los encontrados al momento; las cantidades plasmadas pueden variar en su cuantía de manera positiva o negativa para el organismo, ya que se encuentran en proceso de ratificación e investigación.

C. NOTAS DE GESTION ADMINISTRATIVA**1) Introducción**

Los Estados Financieros de los entes públicos, proveen de información financiera a los principales usuarios de la misma, al Congreso y a los ciudadanos. El objetivo del presente documento es la revelación del contexto y de los aspectos económicos-financieros más relevantes que influyeron en las decisiones del período, y que deberán ser considerados en la elaboración de los estados financieros para la mayor comprensión de los mismos y sus particularidades. De esta manera, se informa y explica la respuesta del gobierno a las condiciones relacionadas con la información financiera de cada período de gestión; además, de exponer aquellas políticas que podrían afectar la toma de decisiones en períodos posteriores.

2) Panorama Económico y Financiero

La Coordinación Estatal de Protección Civil cumple apenas sus primeros meses de formación como organismo público desconcentrado, para lo cual el proceso de adaptación y capacitación de su personal ha tenido que adaptarse a las nuevas encomiendas establecidas, entre ellas las relativas al proceso de entrega recepción, las propias de las tomas de decisiones colegiadas en su caso, la de formación de información para toma de decisiones y la de cumplimiento normativo contable gubernamental.

**Sistema Estatal de Evaluación
Notas a los Estados Financieros
COORDINACION ESTATAL DE PROTECCION CIVIL
Al 31 de Marzo del 2020
(PESOS)**

TRIMESTRE: PRIMERO 2020

Adicionalmente nuestro país ha visto algunos fenómenos que han impactado su economía como cambio de poderes políticos de la nación y algunas cuestiones que han afectado el panorama económico y financiero; hacia el cierre del ejercicio 2018, se vivieron variaciones de la paridad peso-dólar, ajustes en los porcentajes de inflación, reducciones presupuestarias en muchos de los casos, etc.

3) Autorización e Historia

a. Fecha de creación

Mediante Boletín Oficial publicado el día 11 de junio de 2018, Ley número 282, se crea la Coordinación Estatal de Protección Civil como un Organismo Público descentralizado, con personalidad jurídica y patrimonio propio, sectorizado a la Secretaría de Gobierno. Cabe mencionar que esta nueva Entidad Gubernamental se genera derivado de la Unidad Estatal de Protección Civil, transfiriendo algunos de sus recursos materiales, financieros, humanos y tecnológicos a la hoy Coordinación Estatal de Protección Civil.

b. Principales cambios en su estructura

En el mismo decreto se establecen funciones de autoridad administrativa, su funcionamiento se regirá por lo dispuesto en la Ley General de Protección Civil, en la Ley número 282, en el reglamento de la Ley y demás disposiciones legales y administrativas que resulten aplicables.

4) Organización y Objeto Social

a. Objeto Social

La Coordinación Estatal de Protección Civil tiene por objeto ejecutar las políticas, programas y acciones de Protección Civil en el Estado con el fin de, salvaguardar la integridad física de las personas, su patrimonio y entorno, así como el funcionamiento de los servicios vitales y sistemas estratégicos, en caso de riesgo, emergencia, siniestro o desastre.

b. Principales actividades

- Elaborar, ejecutar y aprobar el Programa Estatal y los subprogramas que deriven del mismo, con la participación que corresponda al Consejo Estatal y demás instituciones y organismos de los sectores público, social y privado.
- Establecer distritos de protección civil con el objeto de que coordinen regionalmente las acciones procedentes en materia
- Asesorar a los ayuntamientos cuando éstos así lo soliciten, en materia de protección civil.
- Dictaminar y autorizar, previo pago de los derechos correspondientes, los siguientes servicios en materia de Protección Civil: Programas Internos, Procedimientos para la colocación de señales de Protección Civil, Planes de Contingencia, dictámenes técnicos, diagnóstico de riesgo, capacitación, análisis de riesgo, entre otros.

c. Ejercicio Fiscal

Las cifras contenidas en los Estados Financieros y que se mencionan en estas notas se presentan al 31 de octubre al ejercicio fiscal 2019.

d. Régimen Jurídico

La Coordinación Estatal de Protección Civil es un organismo descentralizado del Gobierno del Estado de Sonora, con personalidad Jurídica y Patrimonio Propios.

e. Consideraciones Fiscales del ente: Revelar el tipo de contribuciones que está obligado a pagar o retener

La Coordinación Estatal de Protección Civil, opera bajo el régimen de Personas Morales con fines no lucrativos. Sus obligaciones fiscales son: presentación de Declaración Informativa mensual de Proveedores; Pago mensual de ISR por sueldos y salarios; y dado el caso retenciones que se generen derivado de sus obligaciones fiscales.

f. Estructura organizacional básica

La Coordinación Estatal de Protección Civil está integrada por la siguiente estructura:

PUESTO FUNCIONAL	PUESTO NOMINAL
Coordinador Estatal	Coordinador Estatal
Secretaría	Coordinador de área
Asistente Ejecutivo de la CEPC	Jefe de Departamento
Titular de la Unidad de Transparencia	Subdirector
Director de Seguimiento	Director
Jefe de Departamento de Archivo	Jefe de Departamento
Director General de Protección Civil	Director General
Secretaría	Coordinador Administrativo
Coordinador Municipal e Interinstitucional	Jefe de Departamento

**Sistema Estatal de Evaluación
Notas a los Estados Financieros
COORDINACION ESTATAL DE PROTECCION CIVIL
Al 31 de Marzo del 2020
(PESOS)**

TRIMESTRE: PRIMERO 2020

Planificador de Métodos	Administrador de Procesos
Dirección de Dictámenes de Programas Internos	Director
Responsable de base de datos	Enlace Administrativo
Jefe de departamento de recepción y control de documentos de programas internos	Jefe de Departamento
Jefe de departamento de notificación de programas internos	Jefe de Departamento
Asistente técnico	Coordinador de Procesos
Jefe de Departamento de Programas internos	Jefe de departamento (6)
Director de Diagnostico de Riesgo	Director
Jefe de Departamento de Dictaminación de Diagnostico de Riesgo	Jefe de Departamento (3)
Director de Inspección y Vigilancia	Director
Secretaria	Jefe de Departamentos
Jefe de Departamento de Recepción y Control de Documentos de Inspección y Vigilancia	Administrador de área
Jefe de Departamento de Inspección Distrito Sur	Jefe de Departamento
Jefe de Departamento de Inspección Distrito Norte	Jefe de Departamento
Jefe de Departamento de Inspección Distrito Centro	Jefe de Departamento
Director Técnico de Atención a Emergencias y Desastres	Director
Secretaria	Jefe de departamento
Responsable del departamento de meteorología	Subdirector
Jefe de Departamento de Proyectos de Prevención	Jefe de departamento
Coordinador de planeación y monitoreo	Administrador de Proceso
Jefe de Departamento de Control y Seguimiento de Programas	Jefe de departamento
Jefe de Departamento de Control Operativo y Monitoreo	Jefe de departamento (4)
Subdirector de Atención a Emergencias y Desastres Distrito Norte	Subdirector
Subdirector de Atención a Emergencias y Desastres Distrito Sur	Subdirector
Coordinador del sistema de Información Telefónica	Coordinador de área
	Jefe de Departamento
	Coordinador de área
	Coordinador Operativo
	Coordinador Operativo
	Asistente técnico
	Oficial Administrativo
	Coordinador de área (2)
	Coordinador de Procesos
	Director
Operador del Sistema de Información Telefónica	
Supervisor de Turno del Sistema de Información Telefónica	
Supervisor de Turno del Sistema de Información Telefónica	
Director de Fondos	

**Sistema Estatal de Evaluación
Notas a los Estados Financieros
COORDINACION ESTATAL DE PROTECCION CIVIL
Al 31 de Marzo del 2020
(PESOS)**

TRIMESTRE: PRIMERO 2020

Recepcionista	Coordinador de área
Oficial de Partes	Jefe de Departamento
Director Jurídico	Director
Auxiliar Jurídico	Jefe de Departamento (2)
	Administrador de procesos
Director Administrativo	Director
Secretaría	Administrador de procesos
Jefe de Departamento de Recursos Humanos	Jefe de Departamento
Jefe de Departamento de Recursos Financieros	Jefe de Departamento
Jefe de Departamento de Contabilidad	Jefe de Departamento (2)
Jefe de Departamento de Evaluación y Seguimiento	Jefe de Departamento
Jefe de Departamento de Informática	Jefe de Departamento
Coordinador del Departamento del Parque Vehicular	Coordinador de Área
Asistente de Servicios	Coordinador de área
Auxiliar de Recursos Materiales	Oficial Administrativo
Responsable de la Unidad de Mejora Regulatoria	Administrador de Procesos
Responsable de la Unidad de Género	Profesionalista Especializado

Órgano máximo de Gobierno

Es importante aclarar, en base al artículo 28, capítulo III del Boletín Oficial con fecha de publicación del 11 de junio del 2018, que la Junta Directiva será el máximo Órgano de Gobierno de la Coordinación Estatal, y se integrará por:

- I. Un Presidente, que será el Secretario de Gobierno; y
- II. Seis Vocales, que serán:
 - a) El Secretario de Hacienda;
 - b) El Secretario de Salud Pública;
 - c) El Secretario de Educación y Cultura;
 - d) El Secretario de Desarrollo Social;
 - e) El Secretario de Infraestructura y Desarrollo Urbano, y;
 - f) El Secretario de Agricultura, Ganadería, Recursos Hídricos, Pesca y Agricultura

g. Fideicomisos, mandatos y análogos de los cuales es fideicomitente o fideicomisario

En apego al artículo 67 de la Ley General de Contabilidad Gubernamental, los entes obligados publicarán en internet la información sobre los montos efectivamente pagados durante el periodo por concepto de ayudas y subsidios a los sectores económicos y sociales, en el presente periodo no se han realizado aportaciones estatales.

5) Bases de Preparación de los Estados Financieros

Con el objeto de dar cumplimiento tanto a la armonización contable y establecer los criterios que regirán la contabilidad gubernamental y la emisión de la información financiera de los entes públicos en el Estado de Sonora; con el fin de facilitar el registro y la fiscalización de los activos, pasivos, ingresos y gastos que contribuyan a la medición de la eficacia, economía y eficiencia del gasto e ingresos públicos, la administración de la deuda pública incluyendo el patrimonio; este Poder se rige según lo que establece la Ley de Contabilidad Gubernamental para el Estado de Sonora y la Ley de General de Contabilidad Gubernamental.

**Sistema Estatal de Evaluación
Notas a los Estados Financieros
COORDINACION ESTATAL DE PROTECCION CIVIL
Al 31 de Marzo del 2020
(PESOS)**

TRIMESTRE: PRIMERO 2020

Los postulados básicos de Contabilidad Gubernamental establecen la identificación, análisis, interpretación, captación, procesamiento y reconocimiento de las transformaciones, transacciones y otros eventos que puedan afectar el presente ente público; es por ello que los Estados Financieros se sustentan en los presentes para el registro de sus operaciones, elaboración y presentación de los mismos.

A continuación, se presenta un resumen de las bases más significativas utilizadas en la preparación de los estados financieros:

a) Bases para la preparación de los Estados Financieros:

La obligación original de los organismos integrantes del Poder Ejecutivo del Estado lo es el de cumplir con el Sistema de Contabilidad Gubernamental (SCG) establecido por el CONAC, esto de conformidad con el lineamiento específico Publicado en el Diario Oficial de la Federación.

Es importante hacer notar que, para estos efectos, el Consejo Estatal de Armonización Contable, emitirá algunas políticas específicas aplicables para el Estado de Sonora.

Los estados financieros adjuntos de la Entidad se prepararon de conformidad con las disposiciones vigentes de la Ley General de Contabilidad Gubernamental (LGCG) que le son aplicables en su carácter de organismo autónomo en su quehacer administrativo. Los estados financieros están preparados sobre la base de costo histórico, utilizando la base de registro contable denominada "base acumulativa" que consiste en registrar todas las transacciones efectuadas por la entidad, en base a lo devengado, independientemente de que impliquen o no movimiento de efectivo.

Las Normas de Información Financiera Gubernamental Generales para el Sector Paraestatal (NIFGG) y las Normas de Información Financiera Gubernamental Específicas para el Sector Paraestatal (NIFGE), emitidas por la Unidad de Contabilidad Gubernamental e Informes sobre la Gestión Pública (UCG) de la Secretaría de Hacienda y Crédito Público (SHCP).

Las Normas de Información Financiera emitidas por el Consejo Mexicano de Normas de Información Financiera, A. C. que son aplicadas de manera supletoria y que han sido autorizadas por la UCG de la SHCP.

Normas Internacionales de Contabilidad para el Sector Público (NICSP).

• Ley General de Contabilidad Gubernamental (LGCG)

El 31 de diciembre de 2008 se publicó en el Diario Oficial de la Federación la LGCG, que entró en vigor el 1 de enero de 2009, y es de observancia obligatoria para los poderes Ejecutivo, Legislativo y Judicial de la Federación, los Estados y el Distrito Federal; los Ayuntamientos de los Municipios; los Organos Político-Administrativos de las Demarcaciones Territoriales del Distrito Federal; las Entidades de la Administración Pública Paraestatal, ya sean federales, estatales o municipales y los Organos Autónomos Federales y Estatales.

La Ley tiene como objeto establecer los criterios generales que regirán la contabilidad gubernamental y la emisión de la información financiera de los entes públicos, con la finalidad de lograr la armonización contable a nivel nacional, para lo cual fue creado el Consejo Nacional de Armonización Contable (CONAC) como órgano de coordinación para la armonización de la contabilidad gubernamental, el cual tiene por objeto la emisión de las normas contables y las disposiciones presupuestales que se aplicarán para la generación de información financiera y presupuestal que emitirán los entes públicos.

A partir de dicha fecha, el CONAC ha emitido diversas disposiciones regulatorias en materia de contabilidad gubernamental y presupuestal, en las cuales se establecieron diversas fechas para el inicio de su aplicación efectiva.

Consecuentemente, se tienen la obligación de emitir información contable, presupuestaria y programática sobre la base técnica prevista en los documentos técnico-contables siguientes:

- A. Marco Conceptual
- B. Postulados Básicos de Contabilidad Gubernamental
- C. Clasificador por Objeto del Gasto
- D. Clasificador por Tipo de Gasto
- E. Clasificador por Rubro de Ingresos
- F. Catálogo de Cuentas de Contabilidad
- G. Momentos Contables de los Egresos
- H. Momentos Contables de los Ingresos
- I. Manual de Contabilidad Gubernamental

• Normas de Información Financiera Gubernamental, emitidas por la UCG de la SHCP.

Las Normas Contables, Principales Reglas de Registro y Valoración del Patrimonio (Elementos Generales), Reglas Específicas de Registro y Valoración del Patrimonio y Parámetros de Estimación de Vida Útil, emitidas por el CONAC.

Mediante Oficio Circular 309-A-0248/2012, de fecha 14 de septiembre de 2012, la UCG de la SHCP informó a las Dependencias de la Administración Pública Federal y a las Entidades del Sector Paraestatal sobre diversas modificaciones y precisiones que efectuó en el marco contable gubernamental federal.

• Supletoriedad de las Normas de Información Financiera Gubernamental General aplicables al Sector Paraestatal (NIEFGSP).

De acuerdo con el marco conceptual de la Ley de general de Contabilidad Gubernamental, en el inciso b) relativo a la institucional, señala la supletoriedad de la aplicación de las normas siendo de aplicación según la prelación las emitidas en primera instancia las de CONAC, en segunda instancia las Normas Internacionales de Contabilidad para el Sector público (NICSP) y en tercera instancia las Normas de Información Financiera del Consejo mexicano para

**Sistema Estatal de Evaluación
Notas a los Estados Financieros
COORDINACION ESTATAL DE PROTECCION CIVIL
Al 31 de Marzo del 2020
(PESOS)**

TRIMESTRE: PRIMERO 2020

la Investigación y Desarrollo de Normas de Información Financiera (CINIF), en tanto el Consejo estatal de Armonización Contable, emita la normatividad correspondiente, en tanto se aplica la supletoriedad de las NIEFGSP para al sector federal, mientras dicho consejo estatal no emita las NIESFGSP aplicables a las entidades y organismos públicos descentralizados de la Administración Pública Estatal. Las Normas Supletorias aplicables a las entidades y organismos descentralizados del gobierno del Estado, son las siguientes:

- I. NIFGGSP 03.-Estimación de Cuentas Incobrables
- II. NIFGGSP 04.-Reexpresión
- III. NIFGGSP 05.-Obligaciones Laborales

• Plazos para la emisión de reportes financieros:

Con fundamento en las fracciones XII y XIII del artículo 9 de la Ley General de Contabilidad Gubernamental, se determinan los plazos para que la Federación, las Entidades Federativas, y los Municipios adopten las disposiciones siguientes:

<i>Obligación</i>	<i>La Federación las Entidades Federativas y sus respectivos entes públicos a más tardar</i>	<i>Los Municipios y sus entes públicos a más tardar</i>
<i>Integración automática del ejercicio presupuestario con la operación contable</i>	<i>30 de junio de 2014</i>	<i>30 de junio de 2015</i>
<i>Realizar los registros contables con base en las Reglas de Registro y Valoración del Patrimonio</i>	<i>31 de diciembre de 2014</i>	<i>31 de diciembre de 2015</i>
<i>Generación en tiempo real de estados financieros</i>	<i>30 de junio de 2014</i>	<i>30 de junio de 2014</i>
<i>Emisión de Cuentas Públicas en los términos acordados por el Consejo</i>	<i>Para la correspondiente a 2014</i>	<i>Para la correspondiente a la 2015</i>

Plan de cuentas contables.

Con motivo de la entrada en vigor de la nueva Ley de Contabilidad Gubernamental la administración de la entidad llevó a cabo la reestructuración de su catálogo de cuentas, por lo que los registros contables de la organización gubernamental se llevan en el nuevo plan de cuentas autorizado por la CONAC.

b) Legalidad:

De acuerdo a la práctica contable, todas las operaciones celebradas deben observar las disposiciones legales contenidas en las diversas Leyes y Reglamentos Gubernamentales. Cuando existen conflictos contra las Normas de Información Financiera Gubernamental se da preferencia a las disposiciones legales.

c) Inversiones disponibles a la vista:

Se registra al costo de adquisición que es igual a su valor de mercado. Los intereses se registran conforme se devengan.

d) Cuentas por cobrar:

Se registran al monto original acordado y no existe una reserva para cuentas incobrables, aquellas que se consideran irre recuperables se cancelan en el ejercicio en que se conocen previa autorización.

e) Bienes Muebles, inmuebles, infraestructura y construcciones en proceso:

Para atender las obligaciones establecidas en la Normatividad, se debe efectuar una revaluación de los bienes muebles e inmuebles, en apego a la normatividad establecida por el Consejo Nacional de Armonización Contable (CONAC), reflejados en el rubro de Activos no circulantes. A partir de esa fecha, el valor de los bienes muebles e inmuebles se deberá registrar a su costo de adquisición.

En caso de existir bienes donados se registran al valor asignado por el donante o al valor catastral, en el caso de mejoras o adaptaciones se capitalizan dependiendo del monto de la inversión que se realice y en atención a la normatividad relacionada con la armonización contable

Los gastos de reparación, mantenimiento y conservación se cargan a los resultados del ejercicio.

f) Depreciación, deterioro y amortización de Bienes

La depreciación de los bienes inmuebles e infraestructura, así como de los bienes muebles y activos intangibles se calcula en base a las disposiciones técnicas normativas emitidas por el CONAC relativas a la determinación de la estimación de depreciación y deterioro, y se determina aplicando el método de línea recta sobre el costo de adquisición actualizado conforme a la política anterior y en base a las siguientes tasas anuales:

<i>Concepto</i>	<i>%</i>
<i>Edificios no habitacionales</i>	<i>2.63</i>

**Sistema Estatal de Evaluación
Notas a los Estados Financieros
COORDINACION ESTATAL DE PROTECCION CIVIL
Al 31 de Marzo del 2020
(PESOS)**

TRIMESTRE: PRIMERO 2020

Mobiliario y equipo de administración	10
Mobiliario y equipo educacional y recreativo	33.33
Equipo e instrumental médico y de laboratorio	20
Vehículos y equipo de transporte	20
Maquinaria, otros equipos y herramientas	10
Colecciones, obras de arte y objetos valiosos	6.67

g) Ingresos y otros beneficios y gastos y otras perdidas:

Los gastos se reconocen y se registran en el momento en que se devengan y los ingresos se registran conforme lo establecen las normas y metodología para la determinación de los momentos contables de los ingresos actualizados el 20 de diciembre de 2016.

Al 31 de diciembre de 2016 y 2015, en el caso de los ingresos por participaciones se registran como cuenta por cobrar el importe pendiente de recaudar al cierre de cada ejercicio; el 27 de septiembre del 2018 el CONAC ha emitido nuevos lineamientos contables y actualizaciones y en algunos casos la información a emitirse en el cierre del 2018 debe de contemplar algunos de estos cambios, mientras que otros inician su obligatoriedad en Enero del 2019.

h) Provisiones, pasivos contingentes y compromisos:

La entidad reconoce pasivos contingentes y compromisos solamente cuando es exigible una salida de recursos.

i) Prima de antigüedad y pagos por separación del personal

Las primas de antigüedad e indemnizaciones a que tiene derecho el personal se otorgan conforme a lo establecido en la Ley 40 del Servicio Civil para el estado de Sonora, en la cual se crean algunas responsabilidades análogas a las dispuestas en la Ley Federal del Trabajo, y los pagos se cargan a la provisión para contingencias en el año en que se hace exigible una salida de recursos o se reconocen como egreso en el año que se pagan.

j) Remanente de ejercicios anteriores

Los remanentes generados en cada ejercicio, se transfieren a los ingresos del siguiente, solo con la autorización del comité técnico y la validación de la Secretaria de Hacienda del Estado de Sonora.

k) Control presupuestal

La Entidad observa a través de sus sistemas contables el control de sus ingresos y el ejercicio presupuestal del gasto examinando sus variaciones con respecto al presupuesto autorizado (para el caso de este ejercicio de inicio no se cuenta con el mismo). Su finalidad de control es de evaluar los resultados obtenidos respecto de los objetivos previstos al iniciar el ejercicio, utilizando con carácter de obligatorio el registro en cuentas de orden del manejo presupuestal, atendiendo al sistema de contabilidad gubernamental que conlleva a la armonización contable.

6) Políticas de Contabilidad Significativas

Con la finalidad de cumplir con lo establecido en la Ley General de Contabilidad Gubernamental, las operaciones se llevan en el sistema-software denominado SAACG. Net (Sistema Automatizado de Administración y Contabilidad Gubernamental. Net) el cual es una herramienta informática desarrollada por el INDETEC (Instituto para el desarrollo técnico de las Haciendas Públicas) dirigida a municipios y organismos públicos descentralizados de estados y municipios que requieren de una aplicación más robusta para soportar mayor número de operaciones, para facilitar e integrar sus operaciones presupuestales, administrativas, contables y financieras, construyendo automáticamente la contabilidad con un enfoque de gestión. Mismo que en su alimentación se sigue actualizándose en el día a día para llegar a ser un sistema que se sujete registrando de manera armónica, delimitada y específica las operaciones presupuestarias y contables derivadas de la gestión pública, así como otros flujos económicos; generando de así estados financieros confiables, oportunos, comprensibles y comparables como establece la ley.

Nueva Normatividad en materia de Disciplina Financiera

El 27 de abril del 2016, fue publicado el Decreto que contiene la Ley de Disciplina Financiera de las Entidades Federativas y los Municipios, y mediante el mismo instrumento, se reforman, adicionan y derogan diversas disposiciones de las Leyes de Coordinación Fiscal, General de Deuda Pública y General de Contabilidad Gubernamental

Esta Ley tiene como objeto establecer los criterios generales de responsabilidad hacendaria y financiera que regirán a las Entidades Federativas y los Municipios, así como a sus respectivos Entes Públicos, para un manejo sostenible de sus finanzas públicas.

Las Entidades Federativas, los Municipios y sus Entes Públicos se sujetarán a las disposiciones establecidas en la presente Ley y administrarán sus recursos con base en los principios de legalidad, honestidad, eficacia, eficiencia, economía, racionalidad, austeridad, transparencia, control y rendición de cuentas.

Los Entes Públicos de las Entidades Federativas y los Municipios deben cumplir, respectivamente, lo dispuesto en los Capítulos I y II del Título Segundo de esta Ley, de conformidad con la normatividad contable aplicable, lo cual obliga en el marco de esta ley y los formatos establecidos en el CONAC a presentar un cúmulo de información el cual se presenta por el Congreso del Estado en los llamados ETCA y PCPA.

7) Posición en Moneda Extranjera y Protección por Riesgo Cambiario
(No se cuenta con operaciones en moneda extranjera)

**Sistema Estatal de Evaluación
Notas a los Estados Financieros
COORDINACION ESTATAL DE PROTECCION CIVIL
Al 31 de Marzo del 2020
(PESOS)**

TRIMESTRE: PRIMERO 2020

8) Reporte Analítico del Activo

Se presenta en los estados financieros.

9) Fidecomisos, Mandatos y Análogos

(No se cuenta con Fidecomisos, Mandatos y Análogos)

10) Reporte de la Recaudación

(Al momento no se realiza recaudación de forma directa, cuestión que si se prevé en el corto plazo y las proyecciones correspondientes se realizarán una vez obtenidas las facultades para ello)

11) Información sobre la Deuda y el Reporte Analítico de Deuda

Se presenta en los formatos ETCA 2020.

12) Calificaciones otorgadas

(Nada que informar)

13) Proceso de mejora**14) Información por Segmentos**


A la fecha de la presentación de los Estados financieros correspondientes al mes de marzo 2020, no se cuenta con información que declarar en este apartado.

16) Eventos posteriores al cierre**16) Partes relacionadas**


La entidad se encuentra sectorizada a la Secretaría de Gobierno y su órgano máximo de dirección es la junta de gobierno, la cual ostenta las facultades que le confiere el decreto de creación de la Coordinación Estatal de Protección Civil.

17) Responsabilidad Sobre la Presentación de los Estados Financieros

"Bajo protesta de decir verdad, declaramos que los Estados Financieros y sus notas, son razonablemente correctos y son responsabilidad del emisor".



ING. JOSE LUIS MARCOS LEON HERNÁNDEZ
DIRECTOR ADMINISTRATIVO



CMDTE. RICARDO VÁSQUEZ AGUAYO
ENCARGADO DE DESPACHO DE LA
COORDINACION ESTATAL DE
PROTECCION CIVIL DEL ESTADO DE
SONORA

COORDINACION ESTATAL DE PROTECCION CIVIL

ETCA-II-01

Estado Analítico de Ingresos

Del 01 de Enero al 31 de Marzo de 2020

TRIMESTRE: PRIMERO 2020

Rubros de Ingresos	Ingreso						Diferencia (6= 5 - 1)
	Estimado (1)	Ampliaciones y Reducciones (+ ó -) (2)	Modificado (3= 1 +2)	Devengado (4)	Recaudado (5)		
Impuestos	0	0	0	0	0	0	0
Cuotas y Aportaciones de Seguridad Social	0	0	0	0	0	0	0
Contribuciones de Mejoras	0	0	0	0	0	0	0
Derechos	0	0	0	0	0	0	0
Productos	0	0	0	0	0	0	0
Aprovechamientos	0	0	0	0	0	0	0
Ingresos por Ventas de Bienes, Prestación de Servicios y Otros Ingresos	0	0	0	0	0	0	0
Participaciones, Aportaciones, Convenios, Incentivos Derivados de la Colaboración Fiscal y Fondos Distintos de Aportaciones	0	0	0	0	0	0	0
Transferencias, Asignaciones, Subsidios y Subvenciones, y Pensiones y Jubilaciones Ingresos Derivados de Financiamientos	72,983,990	863,348	73,847,338	9,904,993	9,904,993	-63,078,997	0
Total	72,983,990	863,348	73,847,338	9,904,993	9,904,993	-63,078,997	0
					Ingresos Excedentes		

COORDINACION ESTATAL DE PROTECCION CIVIL

ETCA-II-01

Estado Analítico de Ingresos

Del 01 de Enero al 31 de Marzo de 2020

TRIMESTRE: PRIMERO 2020

Estado Analítico de Ingresos Por Fuente de Financiamiento	Ingreso					Diferencia (6= 5 - 1)
	Estimado (1)	Ampliaciones y Reducciones (+ ó -) (2)	Modificado (3= 1 +2)	Devengado (4)	Recaudado (5)	
Ingresos del Poder Ejecutivo Federal o Estatal y de los Municipios	0	0	0	0	0	0
Impuestos	0	0	0	0	0	0
Cuotas y Aportaciones de Seguridad Social	0	0	0	0	0	0
Contribuciones de Mejoras	0	0	0	0	0	0
Derechos	0	0	0	0	0	0
Productos ¹	0	0	0	0	0	0
Aprovechamientos ²	0	0	0	0	0	0
Participaciones, Aportaciones, Convenios, Incentivos Derivados de la Colaboración Fiscal y Fondos Distintos de Aportaciones	0	0	0	0	0	0
Transferencias, Asignaciones, Subsidios y Subvenciones, y Pensiones y Jubilaciones	0	0	0	0	0	0
Ingresos De los Entes Públicos de los Poderes Legislativo y Judicial, de los Órganos Autonomos y del Sector Paraestatal o Paramunicipal, así como de las Empresas Productivas del Estado	72,983,990	863,348	73,847,338	9,904,993	9,904,993	-63,078,997
Cuotas y Aportaciones de Seguridad Social	0	0	0	0	0	0
Productos ¹	0	0	0	0	0	0
Ingresos por ventas de Bienes, Prestación de Servicios y Otros Ingresos ³	0	0	0	0	0	0
Transferencias, Asignaciones, Subsidios y Subvenciones, y Pensiones y Jubilaciones	72,983,990	863,348	73,847,338	9,904,993	9,904,993	-63,078,997
Ingresos derivados de Financiamiento	0	0	0	0	0	0
Ingresos Derivados de Financiamientos	0	0	0	0	0	0
Total	72,983,990	863,348	73,847,338	9,904,993	9,904,993	-63,078,997
					Ingresos Excedentes	

Ing. José Luis Marcos León Hernández
Director Administrativo

Cmdte. Ricardo Vaquerz Aguayo
Encargado de Despacho de la Coordinación Estatal de Protección Civil del Estado de Sonora

COORDINACION ESTATAL DE PROTECCION CIVIL
Estado Analítico de Ingresos Detallado – LDF
Del 01 de Enero al 31 de Marzo de 2020

ETCA-II-02

TRIMESTRE: PRIMERO 2020

Concepto (c)	Ingreso					Diferencia (e)
	Estimado (d)	Ampliaciones/ (Reducciones)	Modificado	Devengado	Recaudado	
Ingresos de Libre Disposición						
A. Impuestos						
B. Cuotas y Aportaciones de Seguridad Social						
C. Contribuciones de Mejoras						
D. Derechos						
E. Productos						
F. Aprovechamientos						
G. Ingresos por Ventas de Bienes y Prestación de Servicios						
H. Participaciones						
(H=H1+H2+H3+H4+H5+H6+H7+H8+H9+H10+H11)						
h1) Fondo General de Participaciones						
h2) Fondo de Fomento Municipal						
h3) Fondo de Fiscalización y Recaudación						
h4) Fondo de Compensación						
h5) Fondo de Extracción de Hidrocarburos						
h6) Impuesto Especial Sobre Producción y Servicios						
h7) 0.136% de la Recaudación Federal Participable						
h8) 3.17% Sobre Extracción de Petróleo						
h9) Gasolinas y Diésel						
h10) Fondo del Impuesto Sobre la Renta						
h11) Fondo de Estabilización de los Ingresos de las Entidades Federativas						
I. Incentivos Derivados de la Colaboración Fiscal (I=I1+I2+I3+I4+I5)						
i1) Tenencia o Uso de Vehículos						
i2) Fondo de Compensación ISAN						
i3) Impuesto Sobre Automóviles Nuevos						
i4) Fondo de Compensación de Repécos-Intermedios						



Concepto (c)	Ingreso					Diferencia (e)
	Estimado (d)	Ampliaciones/ (Reducciones)	Modificado	Devengado	Recaudado	
i5) Otros Incentivos Económicos	-	-	-	-	-	-
J. Transferencias y Asignaciones	72,983,990.00	863,348.05	73,847,338.05	9,904,992.95	9,904,992.95	63,078,997.05
K. Convenios	-	-	-	-	-	-
k1) Otros Convenios y Subsidios	-	-	-	-	-	-
L. Otros Ingresos de Libre Disposición (L=I1+I2)	-	-	-	-	-	-
l1) Participaciones en Ingresos Locales	-	-	-	-	-	-
l2) Otros Ingresos de Libre Disposición	-	-	-	-	-	-
I. Total de Ingresos de Libre Disposición (I=A+B+C+D+E+F+G+H+J+K+L)	72,983,990.00	863,348.05	73,847,338.05	9,904,992.95	9,904,992.95	63,078,997.05
Ingresos Excedentes de Ingresos de Libre Disposición						
Transferencias Federales Etiquetadas						
A. Aportaciones (A=a1+a2+a3+a4+a5+a6+a7+a8)						
a1) Fondo de Aportaciones para la Nómina Educativa y Gasto Operativo						
a2) Fondo de Aportaciones para los Servicios de Salud						
a3) Fondo de Aportaciones para la Infraestructura Social						
a4) Fondo de Aportaciones para el Fortalecimiento de los Municipios y de las Demarcaciones Territoriales del Distrito Federal						
a5) Fondo de Aportaciones Múltiples						
a6) Fondo de Aportaciones para la Educación Tecnológica y de Adultos						
a7) Fondo de Aportaciones para la Seguridad Pública de los Estados y del Distrito Federal						
a8) Fondo de Aportaciones para el Fortalecimiento de las Entidades Federativas						
B. Convenios (B=b1+b2+b3+b4)						
b1) Convenios de Protección Social en Salud						
b2) Convenios de Descentralización						
b3) Convenios de Reasignación						
b4) Otros Convenios y Subsidios						
C. Fondos Distintos de Aportaciones (C=c1+c2)						
c1) Fondo para Entidades Federativas y Municipios Productoras de Hidrocarburos						
c2) Fondo Minero						

Concepto (c)	Ingreso					Diferencia (e)
	Estimado (d)	Ampliaciones/ (Reducciones)	Modificado	Devengado	Recaudado	
D. Transferencias, Asignaciones, Subsidios y Subvenciones, y Pensiones y Jubilaciones	-	-	-	-	-	-
E. Otras Transferencias Federales Etiquetadas	-	-	-	-	-	-
III. Total de Transferencias Federales Etiquetadas (II = A + B + C + D + E)	-	-	-	-	-	-
III. Ingresos Derivados de Financiamientos (III = A)	-	-	-	-	-	-
A. Ingresos Derivados de Financiamientos	-	-	-	-	-	-
IV. Total de Ingresos (IV = I + II + III)	72,983,990.00	863,346.05	73,847,336.05	9,904,992.95	9,904,992.95	63,078,997.05
Datos Informativos						
1. Ingresos Derivados de Financiamientos con Fuente de Pago de Ingresos de Libre Disposición	-	-	-	-	-	-
2. Ingresos Derivados de Financiamientos con Fuente de Pago de Transferencias Federales Etiquetadas	-	-	-	-	-	-
3. Ingresos Derivados de Financiamientos (3 = 1 + 2)	-	-	-	-	-	-

Ing. José Luis Marcos León Hernández
Director Administrativo

Cmdte. Ricardo Vasquez Aguayo
Encargado de Despacho de la Coordinación
Estatal de Protección Civil del Estado de Sonora

COORDINACION ESTATAL DE PROTECCION CIVIL
Conciliacion entre los Ingresos Presupuestarios y Contables
Al 31 de Marzo de 2020

ETCA-II-03


TRIMESTRE: PRIMERO 2020

1. Total de Ingresos Presupuestarios		9,904,992.95
2. Mas Ingresos contables No Presupuestarios		0.00
Ingresos Financieros	-	
Incremento por Variación de Inventarios	-	
Disminución del Exceso de Estimaciones por Pérdida o Deterioro u Obsolescencia	-	
Disminución del Exceso de Provisiones	-	
Otros Ingresos y Beneficios Varios	-	
Otros Ingresos Contables No Presupuestarios	-	
3. Menos Ingresos Presupuestarios No Contables		0.00
Aprovechamientos Patrimoniales	0	
Ingresos Derivados de Financiamientos	0	
Otros Ingresos Presupuestarios No Contables	0	
4. Total de Ingresos Contables (4= 1 + 2 - 3)		9,904,992.95

1. Se deberán incluir los Ingresos Contables No Presupuestarios que no se regularizaron presupuestariamente durante el ejercicio
2. Los Ingresos Financieros y otros ingresos se regularizarán presupuestariamente de acuerdo a la legislación aplicable



Ing. José Luis Marcos León Hernández
 Director Administrativo



Cmdte. Ricardo Vasquez Aguayo
 Encargado de Despacho de la Coordinación
 Estatal de Protección Civil del Estado de Sonora




COORDINACION ESTATAL DE PROTECCION CIVIL
Estado Analítico del Ejercicio Presupuesto de Egresos
Clasificación por Objeto del Gasto (Capítulo y Concepto)
Del 01 de Enero al 31 de Marzo de 2020

ETCA-II-04


TRIMESTRE: PRIMERO 2020

Ejercicio del Presupuesto por Capítulo del Gasto	Egresos Aprobado Anual (1)	Ampliaciones/ (Reducciones) (2)	Egresos Modificado Anual (3=1+2)	Egresos Devengado Acumulado (4)	Egresos Pagado Acumulado (5)	Subejercicio (6 = 3 - 4)
Servicios Personales	34,903,826	0	34,903,826	7,521,605	7,521,605	27,382,221
Remuneraciones al Personal de Carácter Permanente	15,570,141	1,105,306	16,675,447	4,884,896	4,884,896	11,790,551
Remuneraciones al Personal de Carácter Transitorio	0	0	0	0	0	0
Remuneraciones Adicionales y Especiales	3,225,462	-5,940	3,219,522	599,121	599,121	2,620,401
Seguridad Social	3,598,746	901,993	4,500,739	1,781,102	1,781,102	2,719,637
Otras Prestaciones Sociales y Económicas	9,336	2,304	11,640	4,632	4,632	7,008
Previsiones	11,556,340	-2,007,164	9,549,176	31,853	31,853	9,517,323
Pago de Estímulos a Servidores Públicos	943,800	3,500	947,300	220,000	220,000	727,300
Materiales y Suministros	1,521,000	120,000	1,641,000	268,974	257,862	1,372,026
Materiales de Administración, Emisión de Documentos y Artículos Oficiales	378,594	3,190	381,784	71,977	60,865	309,807
Alimentos y Utensilios	29,846	5,000	34,846	1,363	1,363	33,483
Materias Primas y Materiales de Producción y Comercialización	0	0	0	0	0	0
Materiales y Artículos de Construcción y de Reparación	3,258	0	3,258	0	0	3,258
Productos Químicos, Farmacéuticos y de Laboratorio	0	0	0	0	0	0
Combustibles, Lubricantes y Aditivos	1,029,781	111,810	1,141,591	195,634	195,634	945,957
Vestuario, Blancos, Prendas de Protección y Artículos Deportivos	50,000	0	50,000	0	0	50,000
Materiales y Suministros Para Seguridad	0	0	0	0	0	0
Herramientas, Refacciones y Accesorios Menores	29,521	0	29,521	0	0	29,521
Servicios Generales	9,553,164	743,348	10,302,512	1,030,248	1,019,881	9,272,264
Servicios Básicos	903,605	46,463	950,068	177,659	176,630	772,409
Servicios de Arrendamiento	1,828,455	92,800	1,921,255	70,737	70,737	1,850,518
Servicios Profesionales, Científicos, Técnicos y Otros Servicios	353,044	0	353,044	0	0	353,044
Servicios Financieros, Bancarios y Comerciales	135,000	0	135,000	8,700	8,700	127,300
Servicios de Instalación, Reparación, Mantenimiento y Conservación	524,159	-3,160	520,999	130,883	121,545	390,116
Servicios de Comunicación Social y Publicidad.	5,000,000	0	5,000,000	0	0	5,000,000
Servicios de Traslado y Viáticos	804,900	107,265	912,165	155,650	155,650	756,515
Servicios Oficiales	4,000	2,000	6,000	2,000	2,000	4,000
Otros Servicios Generales	0	497,980	497,980	484,619	484,619	13,361
Transferencias, Asignaciones, Subsidios y Otras Ayudas	10,000,000	0	10,000,000	0	0	10,000,000
Transferencias Internas y Asignaciones al Sector Público	10,000,000	0	10,000,000	0	0	10,000,000
Transferencias al Resto del Sector Público	0	0	0	0	0	0
Subsidios y Subvenciones	0	0	0	0	0	0
Ayudas Sociales	0	0	0	0	0	0
Pensiones y Jubilaciones	0	0	0	0	0	0
Transferencias a Fideicomisos, Mandatos y Otros Análogos	0	0	0	0	0	0
Transferencias a la Seguridad Social	0	0	0	0	0	0
Donativos	0	0	0	0	0	0
Transferencias al Exterior	0	0	0	0	0	0
Bienes Muebles, Inmuebles e Intangibles	0	0	0	0	0	0
Mobiliario y Equipo de Administración	0	0	0	0	0	0
Mobiliario y Equipo Educativo y Recreativo	0	0	0	0	0	0
Equipo e Instrumental Médico y de Laboratorio	0	0	0	0	0	0
Vehículos y Equipo de Transporte	0	0	0	0	0	0
Equipo de Defensa y Seguridad	0	0	0	0	0	0
Maquinaria, Otros Equipos y Herramientas	0	0	0	0	0	0
Activos Biológicos	0	0	0	0	0	0
Bienes Inmuebles	0	0	0	0	0	0
Activos Intangibles	0	0	0	0	0	0
Inversión Pública	0	0	0	0	0	0
Obra Pública en Bienes de Dominio Público	0	0	0	0	0	0
Obra Pública en Bienes Propios	0	0	0	0	0	0
Proyectos Productivos y Acciones de Fomento	0	0	0	0	0	0
Inversiones Financieras y Otras Provisiones	17,000,000	0	17,000,000	0	0	17,000,000
Inversiones Para el Fomento de Actividades Productivas.	0	0	0	0	0	0
Acciones y Participaciones de Capital	0	0	0	0	0	0

Compra de Títulos y Valores	0	0	0	0	0	0
Concesión de Préstamos	0	0	0	0	0	0
Inversiones en Fideicomisos, Mandatos y Otros Análogos	17,000,000	0	17,000,000	0	0	17,000,000
Otras Inversiones Financieras	0	0	0	0	0	0
Provisiones para Contingencias y Otras Erogaciones Especiales	0	0	0	0	0	0
Participaciones y Aportaciones	0	0	0	0	0	0
Participaciones	0	0	0	0	0	0
Aportaciones	0	0	0	0	0	0
Convenios	0	0	0	0	0	0
Deuda Pública	0	0	0	0	0	0
Amortización de la Deuda Pública	0	0	0	0	0	0
Intereses de la Deuda Pública	0	0	0	0	0	0
Comisiones de la Deuda Pública	0	0	0	0	0	0
Gastos de la Deuda Pública	0	0	0	0	0	0
Costo por Coberturas	0	0	0	0	0	0
Apoyos Financieros	0	0	0	0	0	0
Adeudos de Ejercicios Fiscales Anteriores (Adefas)	0	0	0	0	0	0
Total del Gasto	72,983,990	863,348	73,847,338	8,820,827	8,799,348	65,026,511



Ing. José Luis Marcos León Hernández
Director Administrativo



Cmdte. Ricardo Vasquez Aguayo
Encargado de Despacho de la Coordinación
Estatad de Protección Civil del Estado de Sonora



COORDINACION ESTATAL DE PROTECCION CIVIL

ETCA-II-05

Estado Analítico del Ejercicio del Presupuesto de Egresos Detallado - LDF

Clasificación por Objeto del Gasto (Capítulo y Concepto)

Del 01 de Enero al 31 de Marzo de 2020

(PESOS)

TRIMESTRE: PRIMERO 2020

Concepto (c)	Egresos					Subejercicio (e)
	Aprobado (d)	Ampliaciones/ (Reducciones)	Modificado	Devengado	Pagado	
I. Gasto No Etiquetado (I=A+B+C+D+E+F+G+H+I)	72,983,990.00	863,348.05	73,847,338.05	8,620,827.17	8,799,348.13	65,026,510.63
A. Servicios Personales (A=a1+a2+a3+a4+a5+a6+a7)	34,903,626.00	0.00	34,903,626.00	7,521,604.90	7,521,604.90	27,382,021.10
a1) Remuneraciones al Personal de Carácter Permanente	15,570,141.00	1,105,305.48	16,675,446.48	4,884,686.28	4,884,686.28	11,790,551.20
a2) Remuneraciones al Personal de Carácter Transitorio	-	-	-	-	-	-
a3) Remuneraciones Adicionales y Especiales	3,225,482.17	5,939.75	3,219,522.42	599,121.24	569,121.24	2,620,401.18
a4) Seguridad Social	7,598,746.12	901,993.32	4,500,739.44	1,781,102.12	1,781,102.12	2,719,637.32
a5) Otras Prestaciones Sociales y Económicas	9,353.24	2,304.03	11,640.27	4,632.05	4,632.05	7,008.22
a6) Previsiones	11,556,340.67	2,007,184.08	9,548,176.39	31,853.21	31,853.21	9,517,323.18
a7) Pago de Estímulos a Servidores Públicos	943,800.00	3,500.00	947,300.00	220,000.00	220,000.00	727,300.00
B. Materiales y Suministros (B=b1+b2+b3+b4+b5+b6+b7+b8+b9)	1,521,000.00	120,000.00	1,641,000.00	268,974.35	257,862.31	1,372,025.65
b1) Materiales de Administración, Emisión de Documentos y Artículos Oficiales	778,594.53	3,190.00	381,781.39	71,977.31	60,865.27	309,607.08
b2) Alimentos y Utensilios	29,846.00	5,000.00	34,846.00	1,363.00	1,363.00	33,483.00
b3) Materias Primas y Materiales de Producción y Comercialización	-	-	-	-	-	-
b4) Materiales y Artículos de Construcción y de Reparación	3,258.00	-	3,258.00	-	-	3,258.00
b5) Productos Químicos, Farmacéuticos y de Laboratorio	-	-	-	-	-	-
b6) Combustibles, Lubricantes y Aditivos	1,029,780.77	111,810.00	1,141,590.77	195,634.04	195,634.04	945,956.73
b7) Vestuario, Blancos, Prendas de Protección y Artículos Deportivos	50,000.00	-	50,000.00	-	-	50,000.00
b8) Materiales y Suministros Para Seguridad	-	-	-	-	-	-
b9) Herramientas, Refacciones y Accesorios Menores	28,520.84	-	28,520.84	-	-	28,520.84
C. Servicios Generales (C=c1+c2+c3+c4+c5+c6+c7+c8+c9)	9,559,164.00	743,348.05	10,302,512.05	1,030,247.92	1,015,880.92	9,272,264.13
c1) Servicios Básicos	903,605.32	46,462.52	950,067.84	177,669.70	173,629.70	772,408.14
c2) Servicios de Arrendamiento	1,828,455.08	92,800.00	1,921,255.08	70,738.80	70,738.80	1,850,516.28
c3) Servicios Profesionales, Científicos, Técnicos y Otros Servicios	358,044.24	-	358,044.24	-	-	358,044.24
c4) Servicios Financieros, Bancarios y Comerciales	1,5,999.88	-	135,999.88	8,700.00	8,700.00	127,299.88
c5) Servicios de Instalación, Reparación, Mantenimiento y Conservación	524,159.48	3,160.00	520,999.48	130,883.42	121,545.42	330,116.06
c6) Servicios de Comunicación Social y Publicidad	5,000,000.00	-	5,000,000.00	-	-	5,000,000.00
c7) Servicios de Traslado y Viáticos	804,900.00	107,265.48	912,165.48	155,250.00	155,850.00	756,515.48
c8) Servicios Oficiales	4,000.00	2,000.00	6,000.00	2,000.00	2,000.00	4,000.00
c9) Otros Servicios Generales	-	497,980.05	497,980.05	484,619.00	484,619.00	13,361.05
D. Transferencias, Asignaciones, Subsidios y Otras Ayudas (D=d1+d2+d3+d4+d5+d6+d7+d8+d9)	10,000,000.00	-	10,000,000.00	-	-	10,000,000.00
d1) Transferencias Internas y Asignaciones al Sector Público	10,000,000.00	-	10,000,000.00	-	-	10,000,000.00
d2) Transferencias al Resto del Sector Público	-	-	-	-	-	-
d3) Subsidios y Subvenciones	-	-	-	-	-	-
d4) Ayudas Sociales	-	-	-	-	-	-
d5) Pensiones y Jubilaciones	-	-	-	-	-	-
d6) Transferencias e Fideicomisos, Mandatos y Otros Análogos	-	-	-	-	-	-
d7) Transferencias a la Seguridad Social	-	-	-	-	-	-
d8) Donativos	-	-	-	-	-	-
d9) Transferencias al Exterior	-	-	-	-	-	-
E. Bienes Muebles, Inmuebles e Intangibles (E=e1+e2+e3+e4+e5+e6+e7+e8+e9)	-	-	-	-	-	-
e1) Mobiliario y Equipo de Administración	-	-	-	-	-	-
e2) Mobiliario y Equipo Educativo y Recreativo	-	-	-	-	-	-
e3) Equipo e Instrumental Médico y de Laboratorio	-	-	-	-	-	-
e4) Vehículos y Equipo de Transporte	-	-	-	-	-	-
e5) Equipo de Defensa y Seguridad	-	-	-	-	-	-
e6) Maquinaria, Otros Equipos y Herramientas	-	-	-	-	-	-
e7) Activos Biológicos	-	-	-	-	-	-
e8) Bienes Inmuebles	-	-	-	-	-	-
e9) Activos Intangibles	-	-	-	-	-	-
F. Inversión Pública (F=f1+f2+f3)	-	-	-	-	-	-
f1) Obra Pública en Bienes de Dominio Público	-	-	-	-	-	-
f2) Obra Pública en Bienes Propios	-	-	-	-	-	-
f3) Proyectos Productivos y Acciones de Fomento	-	-	-	-	-	-
G. Inversiones Financieras y Otras Provisiones (G=g1+g2+g3+g4+g5+g6+g7)	17,000,000.00	-	17,000,000.00	-	-	17,000,000.00
g1) Inversiones Para el Fomento de Actividades Productivas	-	-	-	-	-	-

g2) Acciones y Participaciones de Capital							
g3) Compra de Títulos y Valores							
g4) Concesión de Préstamos							
g5) Inversiones en Fideicomisos, Mandatos y Otros Análogos	17,000,000.00			17,000,000.00			17,000,000.00
Fideicomiso de Desastres Naturales (Informativo)							
g6) Otras Inversiones Financieras							
g7) Provisiones para Contingencias y Otras Erogaciones Especiales							
H. Participaciones y Aportaciones (H=h1+h2+h3)							
h1) Participaciones							
h2) Donaciones							
h3) Convenios							
I. Deuda Pública (I=i1+i2+i3+i4+i5+i6+i7)							
i1) Amortización de la Deuda Pública							
i2) Intereses de la Deuda Pública							
i3) Comisiones de la Deuda Pública							
i4) Gastos de la Deuda Pública							
i5) Costo por Coberturas							
i6) Prpoyos Financieros							
i7) Mecánica de Ejercicios Fiscales Anteriores (ADEFAS)							
II. Gasto Etiquetado (II=A+B+C+D+E+F+G+H+I)							
A. Servicios Personales (A=a1+a2+a3+a4+a5+a6+a7)							
a1) Remuneraciones al Personal de Carácter Permanente							
a2) Remuneraciones al Personal de Carácter Transitorio							
a3) Remuneraciones Adicionales y Especiales							
a4) Seguridad Social							
a5) Otras Prestaciones Sociales y Económicas							
a6) Provisiones							
a7) Pago de Estímulos a Servidores Públicos							
B. Materiales y Suministros (B=b1+b2+b3+b4+b5+b6+b7+b8+b9)							
b1) Materiales de Administración, Emisión de Documentos y Artículos Oficiales							
b2) Alimentos y Utensilios							
b3) Materias Primas y Materiales de Producción y Comercialización							
b4) Materiales y Artículos de Construcción y de Reparación							
b5) Productos Químicos, Farmacéuticos y de Laboratorio							
b6) Combustibles, Lubricantes y Aditivos							
b7) Vestuario, Blancos, Prendas de Protección y Artículos Deportivos							
b8) Materias y Suministros Para Seguridad							
b9) Herramientas, Refacciones y Accesorios Menores							
C. Servicios Generales (C=c1+c2+c3+c4+c5+c6+c7+c8+c9)							
c1) Servicios Básicos							
c2) Servicios de Arrendamiento							
c3) Servicios Profesionales, Científicos, Técnicos y Otros Servicios							
c4) Servicios Financieros, Bancarios y Comerciales							
c5) Servicios de Instalación, Reparación, Mantenimiento y Conservación							
c6) Servicios de Comunicación Social y Publicidad							
c7) Servicios de Traslado y Viáticos							
c8) Servicios Oficiales							
c9) Otros Servicios Generales							
D. Transferencias, Asignaciones, Subsidios y Otras Ayudas (D=d1+d2+d3+d4+d5+d6+d7+d8+d9)							
d1) Transferencias Internas y Asignaciones al Sector Público							
d2) Transferencias al Ffso del Sector Público							
d3) Subsidios y Subvenciones							
d4) Ayudas Sociales							
d5) Pensiones y Jubilaciones							
d6) Transferencias a Fideicomisos, Mandatos y Otros Análogos							
d7) Transferencias a la Seguridad Social							
d8) Donativos							
d9) Transferencias al Exterio							
E. Bienes Muebles, Inmuebles e Intangibles (E=e1+e2+e3+e4+e5+e6+e7+e8+e9)							
e1) Mobiliario y Equipo de Administración							
e2) Mobiliario y Equipo Educativo y Recreativo							
e3) Equipo e Instrumental Médico y de Laboratorio							
e4) Vehículos y Equipo de Transporte							
e5) Equipo de Defensa y Seguridad							
e6) Maquinaria, Otros Equipos y Herramientas							

e7) Activos Biológicos	-	-	-	-	-	-
e8) Bienes Inmuebles	-	-	-	-	-	-
e9) Activos Intangibles	-	-	-	-	-	-
F. Inversión Pública (F=f1+f2+f3)	-	-	-	-	-	-
f1) Otra Pública en Bienes de Dominio Público	-	-	-	-	-	-
f2) Otra Pública en Bienes Propios	-	-	-	-	-	-
f3) Proyectos Productivos y Acciones de Fomento	-	-	-	-	-	-
G. Inversiones Financieras y Otras Provisiones (G=g1+g2+g3+g4+g5+g6+g7)	-	-	-	-	-	-
g1) Inversiones Para el Fomento de Actividades Productivas	-	-	-	-	-	-
g2) Acciones y Participaciones de Capital	-	-	-	-	-	-
g3) Compra de Títulos y Valores	-	-	-	-	-	-
g4) Concesión de Préstamos	-	-	-	-	-	-
g5) Inversiones en Fideicomisos, Mandatos y Otros Análogos	-	-	-	-	-	-
Fidelcomiso por Desastres Naturales (Informativo)	-	-	-	-	-	-
g6) Otras Inversiones Financieras	-	-	-	-	-	-
g7) Provisiones para Contingencias y Otras Erogaciones Especiales	-	-	-	-	-	-
H. Participaciones y Aportaciones (H=h1+h2+h3)	-	-	-	-	-	-
h1) Participaciones	-	-	-	-	-	-
h2) Aportaciones	-	-	-	-	-	-
h3) Convenios	-	-	-	-	-	-
I. Deuda Pública (I=i1+i2+i3+i4+i5+i6+i7)	-	-	-	-	-	-
i1) Amortización de la Deuda Pública	-	-	-	-	-	-
i2) Intereses de la Deuda Pública	-	-	-	-	-	-
i3) Comisiones de la Deuda Pública	-	-	-	-	-	-
i4) Gastos de la Deuda Pública	-	-	-	-	-	-
i5) Costo por Coberturas	-	-	-	-	-	-
i6) Apagos Financieros	-	-	-	-	-	-
i7) Adeudos de Ejercicios Fiscales Anteriores (ADEFAS)	-	-	-	-	-	-
III. Total de Egresos (III = I + J)	72,983,990.00	863,348.05	73,847,338.05	8,820,827.17	8,799,348.13	85,026,510.88

Ing. José Luis Marcos León Hernández
Director Administrativo


Cmdte. Ricardo Vasquez Aguayo
Encargado de Despacho de la Coordinación
Estatad de Protección Civil del Estado de Sonora


COORDINACION ESTATAL DE PROTECCION CIVIL
Estado Analítico del Ejercicio Presupuesto de Egresos
Clasificación Económica (por Tipo de Gasto)
Del 01 de Enero al 31 de Marzo de 2020


ETCA-II-06

TRIMESTRE: PRIMERO 2020

Concepto	Egresos Aprobado Anual (1)	Ampliaciones/ (Reducciones) (2)	Egresos Modificado Anual (3=1+2)	Egresos Devengado Acumulado (4)	Egresos Pagado Acumulado (5)	Subejercicio (6 = 3 - 4)
Gasto Corriente	55,983,990	863,348	56,847,338	8,820,827	8,799,348	48,026,511
Gasto de Capital	17,000,000	0	17,000,000	0	0	17,000,000
Amortización de la Deuda y Disminución de Pasivos	0	0	0	0	0	0
Pensiones y Jubilaciones	0	0	0	0	0	0
Participaciones	0	0	0	0	0	0
Total del Gasto	72,983,990	863,348	73,847,338	8,820,827	8,799,348	65,026,511


Ing. José Luis Marcos León Hernández
Director Administrativo



Cmdte. Ricardo Vázquez Aguayo
Encargado de Despacho de la Coordinación
Estatal de Protección Civil del Estado de Sonora



COORDINACION ESTATAL DE PROTECCION CIVIL
Estado Analítico del Ejercicio Presupuesto de Egresos
Clasificación Administrativa (Por Unidad Administrativa)
 Del 01 de Enero al 31 de Marzo de 2020

TRIMESTRE: PRIMERO 2020

Clasificación Administrativa (Por Unidad Administrativa)	Egresos Aprobado Anual (1)	Ampliaciones/ (Reducciones) (2)	Egresos Modificado Anual (3=1+2)	Egresos Devengado Acumulado (4)	Egresos Pagado Acumulado (5)	Subejercicio (6=3-4)
C01 - Dirección General de Protección Civil	4,148,764	148,093	4,296,857	1,114,447	1,114,447	3,182,410
C02 - Dirección de Programas Internos	4,498,150	177,373	4,675,524	1,226,793	1,226,793	3,448,730
C03 - Inspección y Vigilancia	3,608,387	-29,323	3,579,064	713,195	713,195	2,865,870
C04 - Diagnóstico de Riesgos	2,657,857	-158,190	2,499,667	391,002	391,002	2,108,665
C05 - Dirección Jurídica	1,973,329	-162,924	1,810,405	282,154	282,154	1,528,251
C06 - Coordinación Estatal	3,444,308	-177,371	3,266,937	427,035	427,035	2,839,902
C07 - Dirección de Seguimientos	1,786,272	-207,823	1,578,449	137,052	137,052	1,441,397
C08 - Dirección Técnica de Atención a Emergencias y Desastres.	8,464,359	668,044	9,132,403	2,559,172	2,549,834	6,573,231
C09 - Dirección de Fondos	18,944,948	-31,907	18,913,041	244,160	244,160	18,668,881
C10 - Dirección Administrativa	23,447,777	637,376	24,085,153	1,725,817	1,713,676	22,369,335
C11 - Organismo Interno de la CEPC	3,938	0	3,938	0	0	3,938
C12 - Unidad de Género	0	0	0	0	0	0
C13 - Unidad de Mejora Regulatoria	0	0	0	0	0	0
C14 - Unidad de Transparencia	5,902	0	5,902	0	0	5,902
Total del Gasto	72,983,990	863,348	73,847,338	8,820,627	8,799,348	65,026,511


 Cmdte. Ricardo Valdez Aguayo
 Encargado de Despacho de la Coordinación
 Estatal de Protección Civil del Estado de Sonora


 Ing. José Luis Márquez León Hernández
 Director Administrativo



COORDINACION ESTATAL DE PROTECCION CIVIL

Estado Analítico del Ejercicio del Presupuesto de Egresos Detallado - LDF

Clasificación Administrativa

Del 01 de Enero al 31 de Marzo de 2020

(PESOS)

ETCA-II-08

TRIMESTRE: PRIMERO 2020

Concepto (c)	Egresos						Subejercicio (e)
	Aprobado (d)	Ampliaciones/ (Reducciones)	Modificado	Devengado	Pagado		
I. Gasto No Etiquetado (I=A+B+C+D+E+F+G+H)							
C01 - Dirección General de Protección Civil	72,983,990.00	863,348.05	73,847,338.05	8,820,827.17	8,799,348.13		65,026,510.88
C02 - Dirección de Programas Internos	4,148,764	148,093	4,296,856.79	1,114,447	1,114,447		3,182,409.92
C03 - Inspección y Vigilancia	4,498,190	177,373	4,675,523.55	1,226,793	1,226,793		3,448,730.36
C04 - Diagnóstico de Riesgos	3,608,387	-29,323	3,579,064.47	713,195	713,195		2,865,869.86
C05 - Dirección Jurídica	2,657,857	-158,190	2,499,667.09	391,002	391,002		2,108,664.68
C06 - Coordinación Estatal	1,973,329	-162,924	1,810,404.81	282,154	282,154		1,528,250.53
C07 - Dirección de Seguros	3,444,308	-177,371	3,266,936.88	427,035	427,035		2,839,902.31
C08 - Dirección Técnica de Atención a Emergencias y Desastres.	1,786,272	-207,823	1,578,449.17	137,052	137,052		1,441,397.29
C09 - Dirección de Fondos	8,464,359	668,044	9,132,402.78	2,559,172	2,549,834		6,573,230.54
C10 - Dirección Administrativa	18,944,948	-31,907	18,913,040.70	244,160	244,160		18,668,880.98
C11 - Organismo Interno de la CEPC	23,447,777	637,376	24,085,152.72	1,725,817	1,713,676		22,359,335.32
C12 - Unidad de Genero	3,938	0	3,937.56	0	0		3,937.56
C13 - Unidad de Mejora Regulatoria	0	0	0	0	0		0
C14 - Unidad de Transparencia	0	0	0	0	0		0
II. Gasto Etiquetado (II=A+B+C+D+E+F+G+H)							
C01 - Dirección General de Protección Civil							
C02 - Dirección de Programas Internos							
C03 - Inspección y Vigilancia							
C04 - Diagnóstico de Riesgos							
C05 - Dirección Jurídica							
C06 - Coordinación Estatal							
C07 - Dirección de Seguros							
C08 - Dirección Técnica de Atención a Emergencias y Desastres.							
C09 - Dirección de Fondos							
C10 - Dirección Administrativa							
C11 - Organismo Interno de la CEPC							
C12 - Unidad de Genero							
C13 - Unidad de Mejora Regulatoria							
C14 - Unidad de Transparencia							
III. Total de Egresos (III = I + II)	72,983,990.00	863,348.05	73,847,338.05	8,820,827.17	8,799,348.13		65,026,510.88

Ing. José Luis Marcos León Hernández
Director Administrativo


Cmdte. Ricardo Vasquez Alguayo
Encargado de Despacho de la Coordinación
Estatal de Protección Civil del Estado de Sonora


COORDINACION ESTATAL DE PROTECCION CIVIL
Estado Analítico del Ejercicio Presupuesto de Egresos
Clasificación Administrativa (Por Poderes)
Del 01 de Enero al 31 de Marzo de 2020

ETCA-II-09

TRIMESTRE: PRIMERO 2020

Clasificación Administrativa (Por Poderes)	Egresos Aprobado Anual (1)	Ampliaciones/ (Reducciones) (2)	Egresos Modificado Anual (3=1+2)	Egresos Devengado Acumulado (4)	Egresos Pagado Acumulado (5)	Subejercicio (6=3-4)
Poder Ejecutivo	72,983,990	863,348	73,847,338	8,820,827	8,799,348	65,026,511
Poder Legislativo	0	0	0	0	0	0
Poder Judicial	0	0	0	0	0	0
Órganos Autónomos	0	0	0	0	0	0
Total del Gasto	72,983,990	863,348	73,847,338	8,820,827	8,799,348	65,026,511


 Ing. José Luis Marcos León Hernández
 Director Administrativo


 Cmdte. Ricardo Vasquez Aguayo
 Encargado de Despacho de la Coordinación
 Estatal de Protección Civil del Estado de Sonora



COORDINACION ESTATAL DE PROTECCION CIVIL
Estado Analítico del Ejercicio Presupuesto de Egresos
Clasificación Administrativa (Por Tipo de Organismos o Entidad Paraestatal)
Del 01 de Enero al 31 de Marzo de 2020

ETCA-II-10

TRIMESTRE: PRIMERO 2020

Concepto	Egresos Aprobado Anual (1)	Ampliaciones/ (Reducciones) (2)	Egresos Modificado Anual (3=1+2)	Egresos Devengado Acumulado (4)	Egresos Pagado Acumulado (5)	Subejercicio (6 = 3 - 4)
Entidades Paraestatales y Fideicomisos No Empresariales y No Financieros	72,983,990	863,348	73,847,338	8,820,827	8,799,348	65,026,511
Instituciones Públicas de la Seguridad Social	0	0	0	0	0	0
Entidades Paraestatales Empresariales No Financieras con Participación Estatal Mayoritaria	0	0	0	0	0	0
Fideicomisos Empresariales No Financieros con Participación Estatal Mayoritaria	0	0	0	0	0	0
Entidades Paraestatales Empresariales Financieras Monetarias con Participación Estatal Mayoritaria	0	0	0	0	0	0
Entidades Paraestatales Empresariales Financieras No Monetarias con Participación Estatal Mayoritaria	0	0	0	0	0	0
Fideicomisos Financieros Públicos con Participación Estatal Mayoritaria	0	0	0	0	0	0
Total del Gasto	72,983,990	863,348	73,847,338	8,820,827	8,799,348	65,026,511

Ing. José Luis Mancos León Hernández
 Director Administrativo

Cmdte. Ricardo Vasquez Aguayo
 Encargado de Despacho de la Coordinación
 Estatal de Protección Civil del Estado de Sonora

COORDINACION ESTATAL DE PROTECCION CIVIL
Estado Analítico del Ejercicio Presupuesto de Egresos
Clasificación Funcional (Finalidad y Función)
Del 01 de Enero al 31 de Marzo de 2020

ETCA-II-11

TRIMESTRE: PRIMERO 2020

Concepto	Egresos Aprobado Anual (1)	Ampliaciones/ (Reducciones) (2)	Egresos Modificado Anual (3=1+2)	Egresos Devengado Acumulado (4)	Egresos Pagado Acumulado (5)	Subejercicio (6 = 3 - 4)
Gobierno	72,983,990	863,348	73,847,338	8,820,827	8,799,348	65,026,511
Legislación	0	0	0	0	0	0
Justicia	0	0	0	0	0	0
Coordinación de la Política de Gobierno	0	0	0	0	0	0
Relaciones Exteriores	0	0	0	0	0	0
Asuntos Financieros y Hacendarios	0	0	0	0	0	0
Seguridad Nacional	0	0	0	0	0	0
Asuntos de Orden Público y Seguridad Interior	72,983,990	863,348	73,847,338	8,820,827	8,799,348	65,026,511
Otros Servicios Generales	0	0	0	0	0	0
Desarrollo Social	0	0	0	0	0	0
Protección Ambiental	0	0	0	0	0	0
Viviendas y Servicios a la Comunidad	0	0	0	0	0	0
Salud	0	0	0	0	0	0
Recreación, Cultura y Otras Manifestaciones Sociales	0	0	0	0	0	0
Educación	0	0	0	0	0	0
Protección Social	0	0	0	0	0	0
Otros Asuntos Sociales	0	0	0	0	0	0
Desarrollo Económico	0	0	0	0	0	0
Asuntos Económicos, Comerciales y Laborales en General	0	0	0	0	0	0
Agropecuaria, Silvicultura, Pesca y Caza	0	0	0	0	0	0
Combustibles y Energía	0	0	0	0	0	0
Minería, Manufacturas y Construcción	0	0	0	0	0	0
Transporte	0	0	0	0	0	0
Comunicaciones	0	0	0	0	0	0
Turismo	0	0	0	0	0	0
Ciencia, Tecnología e Innovación	0	0	0	0	0	0
Otras Industrias y Otros Asuntos Económicos	0	0	0	0	0	0
Otras No Clasificadas en funciones anteriores	0	0	0	0	0	0
Transacciones de la Deuda Pública / Costo financiero de la Deuda	0	0	0	0	0	0
Transferencias, Participaciones y Aportaciones entre Diferentes Niveles y Órdenes de gobierno	0	0	0	0	0	0
Saneamiento del Sistema Financiero	0	0	0	0	0	0
Adeudos de ejercicios Fiscales Anteriores	0	0	0	0	0	0
Total del Gasto	72,983,990	863,348	73,847,338	8,820,827	8,799,348	65,026,511

Ing. José Luis Marcos León Hernández
 Director Administrativo

Cmdte. Ricardo Vasquez Aguayo
 Encargado de Despacho de la Coordinación
 Estatal de Protección Civil del Estado de Sonora

COORDINACION ESTATAL DE PROTECCION CIVIL

Estado Analítico del Ejercicio del Presupuesto de Egresos Detallado - LDF

Clasificación Funcional (Finalidad y Función)

Del 01 de Enero al 31 de Marzo de 2020

(PESOS)

ETCA-II-12

TRIMESTRE: PRIMERO 2020


Concepto (c)	Egresos					Subejercicio (e)
	Aprobado (d)	Ampliaciones/ (Reducciones)	Modificado	Devengado	Pagado	
I. Gasto No Etiquetado (I=A+B+C+D)						
A. Gobierno (A=a1+a2+a3+a4+a5+a6+a7+a8)						
a1) Legislación	72,983,990.00	863,348.05	73,847,338.05	8,820,827.17	8,799,348.13	65,026,510.88
a2) Justicia	-	-	-	-	-	-
a3) Coordinación de la Política de Gobierno	-	-	-	-	-	-
a4) Relaciones Exteriores	-	-	-	-	-	-
a5) Asuntos Financieros y Hacendarios	-	-	-	-	-	-
a6) Seguridad Nacional	-	-	-	-	-	-
a7) Asuntos de Orden Público y de Seguridad Interior	72,983,990.00	863,348.05	73,847,338.05	8,820,827.17	8,799,348.13	65,026,510.88
a8) Otros Servicios Generales	-	-	-	-	-	-
B. Desarrollo Social (B=b1+b2+b3+b4+b5+b6+b7)						
b1) Protección Ambiental	-	-	-	-	-	-
b2) Vivienda y Servicios a la Comunidad	-	-	-	-	-	-
b3) Salud	-	-	-	-	-	-
b4) Recreación, Cultura y Otras Manifestaciones Sociales	-	-	-	-	-	-
b5) Educación	-	-	-	-	-	-
b6) Protección Social	-	-	-	-	-	-
b7) Otros Asuntos Sociales	-	-	-	-	-	-
C. Desarrollo Económico (C=c1+c2+c3+c4+c5+c6+c7+c8+c9)						
c1) Asuntos Económicos, Comerciales y Laborales en General	-	-	-	-	-	-
c2) Agropecuaria, Silvicultura, Pesca y Caza	-	-	-	-	-	-
c3) Combustibles y Energía	-	-	-	-	-	-
c4) Minería, Manufacturas y Construcción	-	-	-	-	-	-
c5) Transporte	-	-	-	-	-	-

Concepto (c)	Egresos					Subejercicio (e)
	Aprobado (d)	Ampliaciones/ (Reducciones)	Modificado	Devengado	Pagado	
c6) Comunicaciones						
c7) Turismo						
c8) Ciencia, Tecnología e Innovación						
c9) Otras Industrias y Otros Asuntos Económicos						
D. Otras No Clasificadas en Funciones Anteriores (D=d1+d2+d3+d4)						
d1) Transacciones de la Deuda Pública / Costo Financiero de la Deuda						
d2) Transferencias, Participaciones y Aportaciones Entre Diferentes Niveles y Ordenes de Gobierno						
d3) Saneamiento del Sistema Financiero						
d4) Adeudos de Ejercicios Fiscales Anteriores						
II. Gasto Etiquetado (II=A+B+C+D)						
A. Gobierno (A=a1+a2+a3+a4+a5+a6+a7+a8)						
a1) Legislación						
a2) Justicia						
a3) Coordinación de la Política de Gobierno						
a4) Relaciones Exteriores						
a5) Asuntos Financieros y Hacendarios						
a6) Seguridad Nacional						
a7) Asuntos de Orden Público y de Seguridad Interior						
a8) Otros Servicios Generales						
B. Desarrollo Social (B=b1+b2+b3+b4+b5+b6+b7)						
b1) Protección Ambiental						
b2) Vivienda y Servicios a la Comunidad						
b3) Salud						
b4) Recreación, Cultura y Otras Manifestaciones Sociales						
b5) Educación						
b6) Protección Social						
b7) Otros Asuntos Sociales						
C. Desarrollo Económico (C=c1+c2+c3+c4+c5+c6+c7+c8+c9)						






Concepto (c)	Egresos					Subejercicio (e)
	Aprobado (d)	Ampliaciones/ (Reducciones)	Modificado	Devengado	Pagado	
c1) Asuntos Económicos, Comerciales y Laborales en General	-	-	-	-	-	-
c2) Agropecuaria, Silvicultura, Pesca y Caza	-	-	-	-	-	-
c3) Combustibles y Energía	-	-	-	-	-	-
c4) Minería, Manufacturas y Construcción	-	-	-	-	-	-
c5) Transporte	-	-	-	-	-	-
c6) Comunicaciones	-	-	-	-	-	-
c7) Turismo	-	-	-	-	-	-
c8) Ciencia, Tecnología e Innovación	-	-	-	-	-	-
c9) Otras Industrias y Otros Asuntos Económicos	-	-	-	-	-	-
D. Otras No Clasificadas en Funciones Anteriores (D=d1+d2+d3+d4)	-	-	-	-	-	-
d1) Transacciones de la Deuda Pública / Costo Financiero de la Deuda	-	-	-	-	-	-
d2) Transferencias, Participaciones y Aportaciones Entre Diferentes Niveles y Ordenes de Gobierno	-	-	-	-	-	-
d3) Saneamiento del Sistema Financiero	-	-	-	-	-	-
d4) Adeudos de Ejercicios Fiscales Anteriores	-	-	-	-	-	-
III. Total de Egresos (III = I + II)	72,983,990.00	863,348.05	73,847,338.05	8,820,827.17	8,799,348.13	65,026,510.88



Cmdte. Ricardo Vasquez Aguayo
 Encargado de Despacho de la Coordinación
 Estatal de Protección Civil del Estado de Sonora

Ing. José Luis Marcos León Hernández
 Director Administrativo




COORDINACION ESTATAL DE PROTECCION CIVIL
Estado Analítico del Ejercicio Presupuesto de Egresos
Por Partida del Gasto

ETCA-II-13

Del 01 de Enero al 31 de Marzo de 2020

TRIMESTRE: PRIMERO 2020

	Ejercicio del Presupuesto por Partida / Descripción	Egresos Aprobado Anual (1)	Ampliaciones/ (Reducciones) (2)	Egresos Modificado Anual (3=1+2)	Egresos Devengado Acumulado (4)	Egresos Pagado Acumulado (5)	Subejercicio (6 = 3 - 4)	% Avance Anual (7= 4/3)
10000	SERVICIOS PERSONALES	34,903,826.00	-	34,903,826.00	7,521,604.90	7,521,604.90	27,382,221.10	22%
11000	REMUNERACIONES AL PERSONAL DE CARÁCTER PERMANENTE	15,570,141.00	1,105,306.48	16,675,447.48	4,884,896.28	4,884,896.28	11,790,551.20	29%
11300	SUELDOS BASE AL PERSONAL PERMANENTE	15,570,141.00	1,105,306.48	16,675,447.48	4,884,896.28	4,884,896.28	11,790,551.20	29%
11301	SUELDOS	6,088,266.60	24,335.28	6,063,931.32	1,453,809.47	1,453,809.47	4,610,121.85	24%
11303	REMUNERACIONES DIVERSAS	6,139,197.36	4,570.56	6,143,767.92	1,498,211.43	1,498,211.43	4,645,550.49	24%
11306	RIESGO LABORAL	772,807.56	256,752.39	1,029,559.95	436,851.29	436,851.29	592,708.66	42%
11307	AYUDA PARA HABITACION	1,292,243.64	59,644.97	1,351,888.61	375,948.25	375,948.25	975,940.36	28%
11310	AYUDA PARA ENERGIA ELECTRICA	1,242,136.56	4,686.46	1,237,450.10	297,841.72	297,841.72	939,608.38	24%
11313	AYUDA PARA CUOTA DE SEGURIDAD SOCIAL	35,495.28	813,360.30	848,855.58	822,234.12	822,234.12	26,621.46	97%
13000	REMUNERACIONES ADICIONALES Y ESPECIALES	3,225,462.17	5,939.75	3,219,522.42	599,121.24	599,121.24	2,620,401.18	19%
13100	PRIMAS POR AÑOS DE SERVICIOS EFECTIVOS	336,458.04	2,623.08	339,081.12	82,099.46	82,099.46	256,981.66	24%
13101	PRIMAS POR AÑOS DE SERVICIOS EFECTIVOS	336,458.04	2,623.08	339,081.12	82,099.46	82,099.46	256,981.66	24%
13200	PRIMAS DE VACACIONES, DOMINICAL Y AGUINALDO O GRATIFICACION DE FIN DE AÑO	2,889,004.13	8,562.83	2,897,566.96	517,021.78	517,021.78	2,380,545.18	18%
13202	AGUINALDO O GRATIFICACION DE FIN DE AÑO	2,889,004.13	8,562.83	2,897,566.96	517,021.78	517,021.78	2,380,545.18	18%
14000	SEGURIDAD SOCIAL	3,598,746.12	901,993.32	4,500,739.44	1,781,102.12	1,781,102.12	2,719,637.32	40%
14100	APORTACIONES DE SEGURIDAD SOCIAL	1,507,900.32	368,848.24	1,876,748.56	736,593.99	736,593.99	1,140,154.57	39%
14102	APORTACION POR SEGURO DE VIDA AL ISSSTESON	166.44	37.62	204.06	78.66	78.66	125.40	39%
14103	APORTACION POR SEGURO DE RETIRO AL ISSSTESON	2,049.84	622.65	2,672.49	1,129.03	1,129.03	1,543.46	42%
14104	ASIGNACION PARA PRESTAMOS A CORTO PLAZO	49,477.80	12,625.17	62,102.97	24,725.39	24,725.39	37,377.58	40%
14106	OTRAS PRESTACIONES DE SEGURIDAD SOCIAL	296,862.00	75,750.55	372,612.55	148,350.64	148,350.64	224,261.91	40%
14107	APORTACION PARA INFRAESTRUCTURA, OTRAS PRESTACIONES DE SEGURIDAD SOCIAL	98,963.92	25,250.01	124,203.93	49,450.02	49,450.02	74,753.91	40%
14108	APORTACIONES PARA LA ATENCION DE OTRAS PRESTACIONES DE SEGURIDAD SOCIAL	269,400.00	52,398.00	321,798.00	117,256.00	117,256.00	204,542.00	36%
14109	APORTACIONES POR SERVICIO MEDICO DEL ISSSTESON	741,512.52	189,539.27	931,051.79	370,878.86	370,878.86	560,172.93	40%
14110	ASIGNACION PARA PRESTAMOS PRENDARIOS	49,477.80	12,624.97	62,102.77	24,725.39	24,725.39	37,377.38	40%
14200	APORTACIONES A FONDOS DE VIVIENDA	395,818.92	101,001.16	496,820.08	197,802.01	197,802.01	299,018.07	40%
14202	CUOTAS AL FOVISSSTESON	395,818.92	101,001.16	496,820.08	197,802.01	197,802.01	299,018.07	40%
14300	APORTACIONES AL SISTEMA PARA EL RETIRO	1,682,228.88	429,254.92	2,111,483.80	840,658.12	840,658.12	1,270,825.68	40%
14303	PAGAS POR DEFUNCION, PENSIONES Y OTRAS PRESTACIONES DE SEGURIDAD SOCIAL	1,682,228.88	429,254.92	2,111,483.80	840,658.12	840,658.12	1,270,825.68	40%
14400	APORTACIONES PARA SEGUROS	12,798.00	2,889.00	15,687.00	6,048.00	6,048.00	9,639.00	39%
14402	SEGURO POR RETIRO ESTATAL	9,636.00	2,178.00	11,814.00	4,554.00	4,554.00	7,260.00	39%
14403	OTRAS APORTACIONES DE SEGUROS COLECTIVOS	2,190.00	495.00	2,685.00	1,035.00	1,035.00	1,650.00	39%
14406	SEGUROS POR DEFUNCION FAMILIAR	972.00	216.00	1,188.00	459.00	459.00	729.00	39%
15000	OTRAS PRESTACIONES SOCIALES Y ECONOMICAS	9,336.24	2,304.03	11,640.27	4,632.05	4,632.05	7,008.22	40%
15100	CUOTAS PARA EL FONDO DE AHORRO Y FONDO DE PREVISIONES	9,336.24	2,304.03	11,640.27	4,632.05	4,632.05	7,008.22	40%
15101	APORTACIONES AL FONDO DE AHORRO DE LOS SERVIDORES	9,336.24	2,304.03	11,640.27	4,632.05	4,632.05	7,008.22	40%
16000	PREVISIONES	11,556,340.47	2,007,164.08	13,563,504.55	31,853.21	31,853.21	9,517,323.18	0%

Ejercicio del Presupuesto por Partida / Descripción	Egresos Aprobado Anual (1)	Ampliaciones/ (Reducciones) (2)	Egresos Modificado Anual (3=1+2)	Egresos Devengado Acumulado (4)	Egresos Pagado Acumulado (5)	Subejercicio (6 = 3 - 4)	% Avance Anual (7 = 4/3)
16100 PREVISIONES DE CARÁCTER LABORAL, ECONOMICA	11,566,340.47	-	9,549,176.39	31,853.21	31,853.21	9,517,323.18	0%
16101 PREVISIÓN PARA INCREMENTO DE SUELDOS	11,566,340.47	-	9,549,176.39	31,853.21	31,853.21	9,517,323.18	0%
17000 PAGOS DE ESTÍMULOS A SERVIDORES PÚBLICOS	943,800.00	3,500.00	947,300.00	220,000.00	220,000.00	727,300.00	23%
17100 ESTÍMULOS	943,800.00	3,500.00	947,300.00	220,000.00	220,000.00	727,300.00	23%
17102 ESTÍMULOS AL PERSONAL	943,800.00	3,500.00	947,300.00	220,000.00	220,000.00	727,300.00	23%
20000 MATERIALES Y SUMINISTROS	1,521,000.00	120,000.00	1,641,000.00	268,974.35	257,862.31	1,372,025.65	16%
21000 MATERIALES DE ADMINISTRACIÓN, EMISIÓN DE	378,594.39	3,190.00	381,784.39	71,977.31	60,865.27	309,807.08	19%
21100 MATERIALES, ÚTILES Y EQUIPOS MENORES DE	306,481.03	-	306,481.03	57,675.27	57,675.27	248,805.76	19%
21101 MATERIALES, ÚTILES Y EQUIPOS MENORES DE	306,481.03	-	306,481.03	57,675.27	57,675.27	248,805.76	19%
21400 MATERIALES, ÚTILES Y EQUIPOS MENORES DE	22,070.51	-	22,070.51	-	-	22,070.51	0%
21401 MATERIALES Y ÚTILES PARA EL PROCESAMIENTO DE	22,070.51	-	22,070.51	-	-	22,070.51	0%
21600 MATERIAL DE LIMPIEZA	21,882.84	3,190.00	25,072.84	14,302.04	3,190.00	10,770.80	57%
21601 MATERIAL DE LIMPIEZA	21,882.84	3,190.00	25,072.84	14,302.04	3,190.00	10,770.80	57%
21700 MATERIALES Y ÚTILES DE ENSEÑANZA	4,360.01	-	4,360.01	-	-	4,360.01	0%
21701 MATERIALES EDUCATIVOS	4,360.01	-	4,360.01	-	-	4,360.01	0%
21800 MATERIALES PARA EL REGISTRO E IDENTIFICACION	23,800.00	-	23,800.00	-	-	23,800.00	0%
21801 PLACAS, ENGOMADOS, CALCOMANIAS Y	23,800.00	-	23,800.00	-	-	23,800.00	0%
22000 ALIMENTOS Y UTENSILIOS	29,846.00	5,000.00	34,846.00	1,363.00	1,363.00	33,483.00	4%
22100 PRODUCTOS ALIMENTICIOS PARA PERSONAS	29,846.00	5,000.00	34,846.00	1,363.00	1,363.00	33,483.00	4%
22101 PRODUCTOS ALIMENTICIOS PARA EL PERSONAL EN	15,546.00	5,000.00	20,546.00	723.00	723.00	19,823.00	4%
22106 ADQUISICION DE AGUA POTABLE	14,300.00	-	14,300.00	640.00	640.00	13,660.00	4%
24000 MATERIALES Y ARTICULOS DE CONSTRUCCION Y DE	3,258.00	-	3,258.00	-	-	3,258.00	0%
24600 MATERIAL ELECTRICO Y ELECTRONICO	3,258.00	-	3,258.00	-	-	3,258.00	0%
24601 MATERIAL ELECTRICO Y ELECTRONICO	3,258.00	-	3,258.00	-	-	3,258.00	0%
26000 COMBUSTIBLES, LUBRICANTES Y ADITIVOS	1,029,780.77	111,810.00	1,141,590.77	195,634.04	195,634.04	945,956.73	17%
26100 COMBUSTIBLES, LUBRICANTES Y ADITIVOS	1,029,780.77	111,810.00	1,141,590.77	195,634.04	195,634.04	945,956.73	17%
26101 COMBUSTIBLES	1,027,080.77	110,810.00	1,137,890.77	195,634.04	195,634.04	942,256.73	17%
26102 LUBRICANTES Y ADITIVOS	2,700.00	1,000.00	3,700.00	-	-	3,700.00	0%
27000 VESTUARIO, BLANCOS, PRENDAS DE PROTECCION Y	50,000.00	-	50,000.00	-	-	50,000.00	0%
27200 PRENDAS DE SEGURIDAD Y PROTECCION PERSONAL	50,000.00	-	50,000.00	-	-	50,000.00	0%
27201 PRENDAS DE SEGURIDAD Y PROTECCION PERSONAL	50,000.00	-	50,000.00	-	-	50,000.00	0%
29000 HERRAMIENTAS, REFACCIONES Y ACCESORIOS	29,520.84	-	29,520.84	-	-	29,520.84	0%
29100 HERRAMIENTAS MENORES	3,600.00	-	3,600.00	-	-	3,600.00	0%
29101 HERRAMIENTAS MENORES	3,600.00	-	3,600.00	-	-	3,600.00	0%
29200 REFACCIONES Y ACCESORIOS MENORES DE	3,500.00	-	3,500.00	-	-	3,500.00	0%
29201 REFACCIONES Y ACCESORIOS MENORES DE	3,500.00	-	3,500.00	-	-	3,500.00	0%
29400 REFACCIONES Y ACCESORIOS MENORES DE EQUIPO	9,220.84	-	9,220.84	-	-	9,220.84	0%
29401 REFACCIONES Y ACCESORIOS MENORES DE EQUIPO	9,220.84	-	9,220.84	-	-	9,220.84	0%
29600 REFACCIONES Y ACCESORIOS MENORES DE EQUIPO	13,200.00	-	13,200.00	-	-	13,200.00	0%
29601 REFACCIONES Y ACCESORIOS MENORES DE EQUIPO	13,200.00	-	13,200.00	-	-	13,200.00	0%

	Ejercicio del Presupuesto por Partida / Descripción	Egresos Aprobado Anual (1)	Ampliaciones/ (Reducciones) (2)	Egresos Modificado Anual (3=1+2)	Egresos Devengado Acumulado (4)	Egresos Pagado Acumulado (5)	Subejercicio (6=3-4)	% Avance Anual (7=4/3)
30000	SERVICIOS GENERALES	9,559,164.00	743,348.05	10,302,512.05	1,030,247.92	1,019,880.92	9,272,264.13	10%
31000	SERVICIOS BASICOS	903,605.32	46,462.52	950,067.84	177,658.70	176,629.70	772,409.14	19%
31100	ENERGIA ELECTRICA	276,718.00	3,160.00	279,878.00	34,379.00	34,379.00	245,499.00	12%
31101	ENERGIA ELECTRICA	276,718.00	3,160.00	279,878.00	34,379.00	34,379.00	245,499.00	12%
31300	AGUA	38,022.00	4,114.00	42,136.00	9,686.00	9,686.00	32,450.00	23%
31301	AGUA POTABLE	38,022.00	4,114.00	42,136.00	9,686.00	9,686.00	32,450.00	23%
31400	TELEFONIA TRADICIONAL	107,865.32	6,095.20	113,960.52	23,498.77	23,498.77	90,461.75	21%
31401	TELEFONIA TRADICIONAL	107,865.32	6,095.20	113,960.52	23,498.77	23,498.77	90,461.75	21%
31700	SERVICIOS DE ACCESO DE INTERNET, REDES Y	462,000.00	36,355.32	498,355.32	110,094.93	109,065.93	388,260.39	22%
31701	SERVICIO DE ACCESO A INTERNET, REDES Y	462,000.00	36,355.32	498,355.32	110,094.93	109,065.93	388,260.39	22%
31800	SERVICIOS POSTALES Y TELEGRAFICOS	19,000.00	3,262.00	15,738.00	-	-	15,738.00	0%
31801	SERVICIO POSTAL	19,000.00	3,262.00	15,738.00	-	-	15,738.00	0%
32000	SERVICIO DE ARRENDAMIENTO	1,828,455.08	92,800.00	1,921,255.08	70,736.80	70,736.80	1,850,518.28	4%
32200	ARRENDAMIENTO DE EDIFICIOS	1,673,482.08	92,800.00	1,766,282.08	69,600.00	69,600.00	1,696,682.08	4%
32201	ARRENDAMIENTO DE EDIFICIOS	1,673,482.08	92,800.00	1,766,282.08	69,600.00	69,600.00	1,696,682.08	4%
32300	ARRENDAMIENTO DE MOBILIARIO Y EQUIPO DE	136,773.00	-	136,773.00	-	-	136,773.00	0%
32301	ARRENDAMIENTO DE MUEBLES, MAQUINARIA Y	136,773.00	-	136,773.00	-	-	136,773.00	0%
32500	ARRENDAMIENTO DE EQUIPO DE TRANSPORTE	11,000.00	-	11,000.00	-	-	11,000.00	0%
32501	ARRENDAMIENTO DE EQUIPO DE TRANSPORTE	11,000.00	-	11,000.00	-	-	11,000.00	0%
32900	OTROS ARRENDAMIENTOS	7,200.00	-	7,200.00	1,136.80	1,136.80	6,063.20	16%
32901	OTROS ARRENDAMIENTOS	7,200.00	-	7,200.00	1,136.80	1,136.80	6,063.20	16%
33000	SERVICIOS PROFESIONALES, CIENTIFICOS,	358,044.24	-	358,044.24	-	-	358,044.24	0%
33600	SERVICIOS DE APOYO ADMINISTRATIVO,	30,000.00	-	30,000.00	-	-	30,000.00	0%
33603	IMPRESIONES Y PUBLICACIONES OFICIALES	15,000.00	-	15,000.00	-	-	15,000.00	0%
33605	LICITACIONES, CONVENIOS Y CONVOCATORIAS	15,000.00	-	15,000.00	-	-	15,000.00	0%
33800	SERVICIOS DE VIGILANCIA	328,044.24	-	328,044.24	-	-	328,044.24	0%
33801	SERVICIOS DE VIGILANCIA	328,044.24	-	328,044.24	-	-	328,044.24	0%
34000	SERVICIOS FINANCIEROS, BANCARIOS Y	135,999.88	-	135,999.88	8,700.00	8,700.00	127,299.88	6%
34100	SERVICIOS FINANCIEROS Y BANCARIOS	35,999.88	-	35,999.88	8,700.00	8,700.00	27,299.88	24%
34101	SERVICIOS FINANCIEROS Y BANCARIOS	35,999.88	-	35,999.88	8,700.00	8,700.00	27,299.88	24%
34500	SEGURO DE BIENES PATRIMONIALES	100,000.00	-	100,000.00	-	-	100,000.00	0%
34501	SEGUROS DE BIENES PATRIMONIALES	100,000.00	-	100,000.00	-	-	100,000.00	0%
35000	SERVICIOS DE INSTALACION, REPARACION,	524,159.48	3,160.00	520,999.48	130,883.42	121,545.42	390,116.06	25%
35500	REPARACION Y MANTENIMIENTO DE EQUIPO DE	138,261.68	-	138,261.68	39,919.97	30,581.97	98,341.71	29%
35501	MANTENIMIENTO Y CONSERVACION DE EQUIPO DE	138,261.68	-	138,261.68	39,919.97	30,581.97	98,341.71	29%
35800	SERVICIOS DE LIMPIEZA Y MANEJO DE DESECHOS	385,897.80	3,160.00	382,737.80	90,963.45	90,963.45	291,774.35	24%
35801	SERVICIOS DE LIMPIEZA Y MANEJO DE DESECHOS	385,897.80	3,160.00	382,737.80	90,963.45	90,963.45	291,774.35	24%
36000	SERVICIOS DE COMUNICACION SOCIAL Y	5,000,000.00	-	5,000,000.00	-	-	5,000,000.00	0%
36100	DIFUSION POR RADIO, TELEVISION Y OTROS MEDIOS	5,000,000.00	-	5,000,000.00	-	-	5,000,000.00	0%
36101	DIFUSION POR RADIO, TELEVISION Y OTROS MEDIOS	5,000,000.00	-	5,000,000.00	-	-	5,000,000.00	0%
37000	SERVICIOS DE TRASLADO Y VIATICOS	804,900.00	107,265.48	912,165.48	155,650.00	155,650.00	756,515.48	17%
37100	PASAJES AEREOS	55,000.00	-	55,000.00	-	-	55,000.00	0%

Ejercicio del Presupuesto por Partida / Descripción		Egresos Aprobado Anual (1)	Ampliaciones/ (Reducciones) (2)	Egresos Modificado Anual (3=1+2)	Egresos Devengado Acumulado (4)	Egresos Pagado Acumulado (5)	Subejercicio (6=3-4)	% Avance Anual (7=4/3)
37101	PASAJES AEREOS	55,000.00	-	55,000.00	-	-	55,000.00	0%
37500	VIATICOS EN EL PAIS	733,800.00	107,265.48	841,065.48	155,650.00	155,650.00	685,415.48	19%
37501	VIATICOS EN EL PAIS	653,000.00	54,612.68	707,612.68	102,750.00	102,750.00	604,862.68	15%
37502	GASTOS DE CAMINO	80,800.00	52,652.80	133,452.80	52,900.00	52,900.00	80,552.80	40%
37600	VIATICOS EN EL EXTRANJERO	15,100.00	-	15,100.00	-	-	15,100.00	0%
37601	VIATICOS EN EL EXTRANJERO	15,100.00	-	15,100.00	-	-	15,100.00	0%
37900	OTROS SERVICIOS DE TRASLADO Y HOSPEDAJE	1,000.00	-	1,000.00	-	-	1,000.00	0%
37901	CUOTAS	1,000.00	-	1,000.00	-	-	1,000.00	0%
38000	SERVICIOS OFICIALES	4,000.00	2,000.00	6,000.00	2,000.00	2,000.00	4,000.00	33%
38100	GASTOS DE CEREMONIAL	4,000.00	2,000.00	6,000.00	2,000.00	2,000.00	4,000.00	33%
38101	GASTOS DE CEREMONIAL	4,000.00	2,000.00	6,000.00	2,000.00	2,000.00	4,000.00	33%
39000	OTROS SERVICIOS GENERALES	-	497,980.05	497,980.05	484,619.00	484,619.00	13,361.05	97%
39200	IMPUESTOS Y DERECHOS	-	489,940.05	489,940.05	476,579.00	476,579.00	13,361.05	97%
39201	IMPUESTOS Y DERECHOS	-	489,940.05	489,940.05	476,579.00	476,579.00	13,361.05	97%
39500	PENAS, MULTAS, ACCESORIOS Y ACTUALIZACIONES	-	8,040.00	8,040.00	8,040.00	8,040.00	-	100%
39501	PENAS, MULTAS, ACCESORIOS Y ACTUALIZACIONES	-	8,040.00	8,040.00	8,040.00	8,040.00	-	100%
40000	TRANSFERENCIAS, ASIGNACIONES, SUBSIDIOS Y	10,000,000.00	-	10,000,000.00	-	-	10,000,000.00	0%
41000	TRANSFERENCIAS INTERNAS Y ASIGNACIONES AL	10,000,000.00	-	10,000,000.00	-	-	10,000,000.00	0%
41100	ASIGNACIONES PRESUPUESTARIAS AL PODER	10,000,000.00	-	10,000,000.00	-	-	10,000,000.00	0%
41107	INVERSIONES FINANCIERAS Y OTRAS PROVISIONES	10,000,000.00	-	10,000,000.00	-	-	10,000,000.00	0%
70000	INVERSIONES FINANCIERAS Y OTRAS PROVISIONES	17,000,000.00	-	17,000,000.00	-	-	17,000,000.00	0%
75000	INVERSIONES EN FIDEICOMISOS, MANDATOS Y	17,000,000.00	-	17,000,000.00	-	-	17,000,000.00	0%
75100	INVERSIONES EN FIDEICOMISOS DEL PODER	17,000,000.00	-	17,000,000.00	-	-	17,000,000.00	0%
75101	INVERSIONES EN FIDEICOMISOS DEL PODER	17,000,000.00	-	17,000,000.00	-	-	17,000,000.00	0%
Total del Gasto		72,983,990.00	863,348.05	73,847,338.05	8,820,821.17	8,799,348.13	65,026,510.88	12%

Ing. José Luis Marcos León Hernández
Director Administrativo

Cmdte. Ricardo Vasquez Aguayo
Encargado de Despacho de la Coordinación
Estatal de Protección Civil del Estado de Sonora

COORDINACION ESTATAL DE PROTECCION CIVIL
Estado Analítico del Ejercicio Presupuesto de Egresos
Por Partida del Gasto

ETCA-II-13

Del 01 de Enero al 31 de Marzo de 2020

TRIMESTRE: PRIMERO 2020

Ejercicio del Presupuesto por Partida / Descripción		Egresos Aprobado Anual (1)	Ampliaciones/ (Reducciones) (2)	Egresos Modificado Anual (3=1+2)	Egresos Devengado Acumulado (4)	Egresos Pagado Acumulado (5)	Subejercicio (6 = 3 - 4)	% Avance Anual (7= 4/3)
10000	SERVICIOS PERSONALES	34,903,826.00	-	34,903,826.00	7,521,604.90	7,521,604.90	27,382,221.10	22%
11000	REMUNERACIONES AL PERSONAL DE CARÁCTER	15,570,141.00	1,105,306.48	16,675,447.48	4,884,896.28	4,884,896.28	11,790,551.20	29%
11300	SUELDOS BASE AL PERSONAL PERMANENTE	15,570,141.00	1,105,306.48	16,675,447.48	4,884,896.28	4,884,896.28	11,790,551.20	29%
11301	SUELDOS	6,088,266.60	24,335.28	6,063,931.32	1,453,809.47	1,453,809.47	4,610,121.85	24%
11303	REMUNERACIONES DIVERSAS	6,139,191.36	4,570.56	6,143,761.92	1,498,211.43	1,498,211.43	4,645,550.49	24%
11306	RIESGO LABORAL	772,807.66	256,752.39	1,029,559.95	436,851.29	436,851.29	592,708.66	42%
11307	AYUDA PARA HABITACION	1,292,243.64	59,644.97	1,351,888.61	375,948.25	375,948.25	975,940.36	28%
11310	AYUDA PARA ENERGIA ELECTRICA	1,242,136.56	4,686.46	1,237,450.10	297,841.72	297,841.72	939,608.38	24%
11313	AYUDA PARA CUOTA DE SEGURIDAD SOCIAL	35,495.28	813,360.30	848,855.58	822,234.12	822,234.12	26,621.46	97%
13000	REMUNERACIONES ADICIONALES Y ESPECIALES	3,225,462.17	5,939.75	3,219,522.42	599,121.24	599,121.24	2,620,401.18	19%
13100	PRIMAS POR AÑOS DE SERVICIOS EFECTIVOS	336,458.04	2,623.08	339,081.12	82,099.46	82,099.46	256,981.66	24%
13101	PRIMAS POR AÑOS DE SERVICIOS EFECTIVOS	336,458.04	2,623.08	339,081.12	82,099.46	82,099.46	256,981.66	24%
13200	PRIMAS DE VACACIONES, DOMINICAL Y AGUINALDO O GRATIFICACION DE FIN DE AÑO	2,889,004.13	8,562.83	2,880,441.30	517,021.78	517,021.78	2,363,419.52	18%
14000	SEGURIDAD SOCIAL	3,598,746.12	901,993.32	4,500,739.44	1,781,102.12	1,781,102.12	2,719,637.32	40%
14100	APORTACIONES DE SEGURIDAD SOCIAL	1,507,900.32	368,848.24	1,876,748.56	736,593.99	736,593.99	1,140,154.57	39%
14102	APORTACION POR SEGURO DE VIDA AL ISSSTESON	166.44	37.62	204.06	78.66	78.66	125.40	39%
14103	APORTACION POR SEGURO DE RETIRO AL	2,049.84	622.65	2,672.49	1,129.03	1,129.03	1,543.46	42%
14104	ASIGNACION PARA PRESTAMOS A CORTO PLAZO	49,477.80	12,625.17	62,102.97	24,725.39	24,725.39	37,377.58	40%
14106	OTRAS PRESTACIONES DE SEGURIDAD SOCIAL	296,862.00	75,750.55	372,612.55	148,350.64	148,350.64	224,261.91	40%
14107	APORTACION PARA INFRAESTRUCTURA,	98,953.92	25,250.01	124,203.93	49,450.02	49,450.02	74,753.91	40%
14108	APORTACIONES PARA LA ATENCIÓN DE	269,400.00	52,398.00	321,798.00	117,256.00	117,256.00	204,542.00	36%
14109	APORTACIONES POR SERVICIO MEDICO DEL	741,512.52	189,539.27	931,051.79	370,878.86	370,878.86	560,172.93	40%
14110	ASIGNACION PARA PRESTAMOS PRENDARIOS	49,477.80	12,624.97	62,102.77	24,725.39	24,725.39	37,377.38	40%
14200	APORTACIONES A FONDOS DE VIVIENDA	395,818.92	101,001.16	496,820.08	197,802.01	197,802.01	299,018.07	40%
14202	CUOTAS AL FOVISSSTESON	395,818.92	101,001.16	496,820.08	197,802.01	197,802.01	299,018.07	40%
14300	APORTACIONES AL SISTEMA PARA EL RETIRO	1,682,228.88	429,254.92	2,111,483.80	840,658.12	840,658.12	1,270,825.68	40%
14303	PAGAS POR DEFUNCION, PENSIONES Y	1,682,228.88	429,254.92	2,111,483.80	840,658.12	840,658.12	1,270,825.68	40%
14400	APORTACIONES PARA SEGUROS	12,798.00	2,889.00	15,687.00	6,048.00	6,048.00	9,639.00	39%
14402	SEGURO POR RETIRO ESTATAL	9,636.00	2,178.00	11,814.00	4,554.00	4,554.00	7,260.00	39%
14403	OTRAS APORTACIONES DE SEGUROS COLECTIVOS	2,190.00	495.00	2,685.00	1,035.00	1,035.00	1,650.00	39%
14406	SEGUROS POR DEFUNCION FAMILIAR	972.00	216.00	1,188.00	459.00	459.00	729.00	39%
15000	OTRAS PRESTACIONES SOCIALES Y ECONOMICAS	9,336.24	2,304.03	11,640.27	4,632.05	4,632.05	7,008.22	40%
15100	CUOTAS PARA EL FONDO DE AHORRO Y FONDO DE	9,336.24	2,304.03	11,640.27	4,632.05	4,632.05	7,008.22	40%
15101	APORTACIONES AL FONDO DE AHORRO DE LOS	9,336.24	2,304.03	11,640.27	4,632.05	4,632.05	7,008.22	40%
16000	PREVISIONES	11,556,340.47	2,007,164.08	9,549,176.39	31,853.21	31,853.21	9,517,323.18	0%
16100	PREVISIONES DE CARÁCTER LABORAL, ECONOMICA	11,556,340.47	2,007,164.08	9,549,176.39	31,853.21	31,853.21	9,517,323.18	0%
16101	PREVISION PARA INCREMENTO DE SUELDOS	11,556,340.47	2,007,164.08	9,549,176.39	31,853.21	31,853.21	9,517,323.18	0%
17000	PAGOS DE ESTIMULOS A SERVIDORES PUBLICOS	943,800.00	3,500.00	947,300.00	220,000.00	220,000.00	727,300.00	23%
17100	ESTIMULOS	943,800.00	3,500.00	947,300.00	220,000.00	220,000.00	727,300.00	23%
17102	ESTIMULOS AL PERSONAL	943,800.00	3,500.00	947,300.00	220,000.00	220,000.00	727,300.00	23%
20000	MATERIALES Y SUMINISTROS	1,521,000.00	120,000.00	1,641,000.00	268,974.35	257,862.31	1,372,025.65	16%
21000	MATERIALES DE ADMINISTRACIÓN, EMISIÓN DE	378,594.39	3,190.00	381,784.39	71,977.31	60,865.27	309,807.08	19%
21100	MATERIALES, ÚTILES Y EQUIPOS MENORES DE	306,481.03	-	306,481.03	57,675.27	57,675.27	248,805.76	19%
21101	MATERIALES, ÚTILES, Y EQUIPOS MENORES DE	306,481.03	-	306,481.03	57,675.27	57,675.27	248,805.76	19%
21400	MATERIALES, ÚTILES Y EQUIPOS MENORES DE	22,070.51	-	22,070.51	-	-	22,070.51	0%
21401	MATERIALES Y ÚTILES PARA EL PROCESAMIENTO DE	22,070.51	-	22,070.51	-	-	22,070.51	0%
21600	MATERIAL DE LIMPIEZA	21,882.84	3,190.00	25,072.84	14,302.04	3,190.00	10,770.80	57%
21601	MATERIAL DE LIMPIEZA	21,882.84	3,190.00	25,072.84	14,302.04	3,190.00	10,770.80	57%
21700	MATERIALES Y ÚTILES DE ENSEÑANZA	4,360.01	-	4,360.01	-	-	4,360.01	0%
21701	MATERIALES EDUCATIVOS	4,360.01	-	4,360.01	-	-	4,360.01	0%
21800	MATERIALES PARA EL REGISTRO E IDENTIFICACION	23,800.00	-	23,800.00	-	-	23,800.00	0%
21801	PLACAS, ENGOMADOS, CALCOMANIAS Y	23,800.00	-	23,800.00	-	-	23,800.00	0%
22000	ALIMENTOS Y UTENSILIOS	29,846.00	5,000.00	34,846.00	1,363.00	1,363.00	33,483.00	4%
22100	PRODUCTOS ALIMENTICIOS PARA PERSONAS	29,846.00	5,000.00	34,846.00	1,363.00	1,363.00	33,483.00	4%
22101	PRODUCTOS ALIMENTICIOS PARA EL PERSONAL EN	15,546.00	5,000.00	20,546.00	723.00	723.00	19,823.00	4%
22106	ADQUISICION DE AGUA POTABLE	14,300.00	-	14,300.00	640.00	640.00	13,660.00	4%

Ejercicio del Presupuesto por Partida / Descripción		Egresos Aprobado Anual	Ampliaciones/ (Reducciones)	Egresos Modificado Anual	Egresos Devengado Acumulado	Egresos Pagado Acumulado	Subejercicio	% Avance Anual
		(1)	(2)	(3=1+2)	(4)	(5)	(6 = 3 - 4)	(7 = 4/3)
24000	MATERIALES Y ARTICULOS DE CONSTRUCCION Y DE	3,258.00	-	3,258.00	-	-	3,258.00	0%
24600	MATERIAL ELECTRICO Y ELECTRONICO	3,258.00	-	3,258.00	-	-	3,258.00	0%
24601	MATERIAL ELECTRICO Y ELECTRONICO	3,258.00	-	3,258.00	-	-	3,258.00	0%
26000	COMBUSTIBLES, LUBRICANTES Y ADITIVOS	1,029,780.77	111,810.00	1,141,590.77	195,634.04	195,634.04	945,956.73	17%
26100	COMBUSTIBLES, LUBRICANTES Y ADITIVOS	1,029,780.77	111,810.00	1,141,590.77	195,634.04	195,634.04	945,956.73	17%
26101	COMBUSTIBLES	1,027,080.77	110,810.00	1,137,890.77	195,634.04	195,634.04	942,256.73	17%
26102	LUBRICANTES Y ADITIVOS	2,700.00	1,000.00	3,700.00	-	-	3,700.00	0%
27000	VESTUARIO, BLANCOS, PRENDAS DE PROTECCION Y	50,000.00	-	50,000.00	-	-	50,000.00	0%
27200	PRENDAS DE SEGURIDAD Y PROTECCION PERSONAL	50,000.00	-	50,000.00	-	-	50,000.00	0%
27201	PRENDAS DE SEGURIDAD Y PROTECCION PERSONAL	50,000.00	-	50,000.00	-	-	50,000.00	0%
29000	HERRAMIENTAS, REFACCIONES Y ACCESORIOS	29,520.84	-	29,520.84	-	-	29,520.84	0%
29100	HERRAMIENTAS MENORES	3,600.00	-	3,600.00	-	-	3,600.00	0%
29101	HERRAMIENTAS MENORES	3,600.00	-	3,600.00	-	-	3,600.00	0%
29200	REFACCIONES Y ACCESORIOS MENORES DE	3,500.00	-	3,500.00	-	-	3,500.00	0%
29201	REFACCIONES Y ACCESORIOS MENORES DE	3,500.00	-	3,500.00	-	-	3,500.00	0%
29400	REFACCIONES Y ACCESORIOS MENORES DE EQUIPO	9,220.84	-	9,220.84	-	-	9,220.84	0%
29401	REFACCIONES Y ACCESORIOS MENORES DE EQUIPO	9,220.84	-	9,220.84	-	-	9,220.84	0%
29600	REFACCIONES Y ACCESORIOS MENORES DE EQUIPO	13,200.00	-	13,200.00	-	-	13,200.00	0%
29601	REFACCIONES Y ACCESORIOS MENORES DE EQUIPO	13,200.00	-	13,200.00	-	-	13,200.00	0%
30000	SERVICIOS GENERALES	9,559,164.00	743,348.05	10,302,512.05	1,030,247.92	1,019,880.92	9,272,264.13	10%
31000	SERVICIOS BASICOS	903,605.32	46,462.52	950,067.84	177,658.70	176,629.70	772,409.14	19%
31100	ENERGIA ELECTRICA	276,718.00	3,160.00	279,878.00	34,379.00	34,379.00	245,499.00	12%
31101	ENERGIA ELECTRICA	276,718.00	3,160.00	279,878.00	34,379.00	34,379.00	245,499.00	12%
31300	AGUA	38,022.00	4,114.00	42,136.00	9,686.00	9,686.00	32,450.00	23%
31301	AGUA POTABLE	38,022.00	4,114.00	42,136.00	9,686.00	9,686.00	32,450.00	23%
31400	TELEFONIA TRADICIONAL	107,865.32	6,095.20	113,960.52	23,498.77	23,498.77	90,461.75	21%
31401	TELEFONIA TRADICIONAL	107,865.32	6,095.20	113,960.52	23,498.77	23,498.77	90,461.75	21%
31700	SERVICIOS DE ACCESO DE INTERNET, REDES Y	462,000.00	36,355.32	498,355.32	110,094.93	109,065.93	388,260.39	22%
31701	SERVICIO DE ACCESO A INTERNET, REDES Y	462,000.00	36,355.32	498,355.32	110,094.93	109,065.93	388,260.39	22%
31800	SERVICIOS POSTALES Y TELEGRAFICOS	19,000.00	3,262.00	15,738.00	-	-	15,738.00	0%
31801	SERVICIO POSTAL	19,000.00	3,262.00	15,738.00	-	-	15,738.00	0%
32000	SERVICIO DE ARRENDAMIENTO	1,828,455.08	92,800.00	1,921,255.08	70,736.80	70,736.80	1,850,518.28	4%
32200	ARRENDAMIENTO DE EDIFICIOS	1,673,482.08	92,800.00	1,766,282.08	69,600.00	69,600.00	1,696,682.08	4%
32201	ARRENDAMIENTO DE EDIFICIOS	1,673,482.08	92,800.00	1,766,282.08	69,600.00	69,600.00	1,696,682.08	4%
32300	ARRENDAMIENTO DE MOBILIARIO Y EQUIPO DE	136,773.00	-	136,773.00	-	-	136,773.00	0%
32301	ARRENDAMIENTO DE MUEBLES, MAQUINARIA Y	136,773.00	-	136,773.00	-	-	136,773.00	0%
32500	ARRENDAMIENTO DE EQUIPO DE TRANSPORTE	11,000.00	-	11,000.00	-	-	11,000.00	0%
32501	ARRENDAMIENTO DE EQUIPO DE TRANSPORTE	11,000.00	-	11,000.00	-	-	11,000.00	0%
32900	OTROS ARRENDAMIENTOS	7,200.00	-	7,200.00	1,136.80	1,136.80	6,063.20	16%
32901	OTROS ARRENDAMIENTOS	7,200.00	-	7,200.00	1,136.80	1,136.80	6,063.20	16%
33000	SERVICIOS PROFESIONALES, CIENTIFICOS,	358,044.24	-	358,044.24	-	-	358,044.24	0%
33600	SERVICIOS DE APOYO ADMINISTRATIVO	30,000.00	-	30,000.00	-	-	30,000.00	0%
33603	IMPRESIONES Y PUBLICACIONES OFICIALES	15,000.00	-	15,000.00	-	-	15,000.00	0%
33605	LICITACIONES, CONVENIOS Y CONVOCATORIAS	15,000.00	-	15,000.00	-	-	15,000.00	0%
33800	SERVICIOS DE VIGILANCIA	328,044.24	-	328,044.24	-	-	328,044.24	0%
33801	SERVICIOS DE VIGILANCIA	328,044.24	-	328,044.24	-	-	328,044.24	0%
34000	SERVICIOS FINANCIEROS, BANCARIOS Y	135,999.88	-	135,999.88	8,700.00	8,700.00	127,299.88	6%
34100	SERVICIOS FINANCIEROS Y BANCARIOS	35,999.88	-	35,999.88	8,700.00	8,700.00	27,299.88	24%
34101	SERVICIOS FINANCIEROS Y BANCARIOS	35,999.88	-	35,999.88	8,700.00	8,700.00	27,299.88	24%
34500	SEGURO DE BIENES PATRIMONIALES	100,000.00	-	100,000.00	-	-	100,000.00	0%
34501	SEGUROS DE BIENES PATRIMONIALES	100,000.00	-	100,000.00	-	-	100,000.00	0%
35000	SERVICIOS DE INSTALACION, REPARACION,	524,159.48	3,160.00	520,999.48	130,883.42	121,545.42	390,116.06	25%
35500	REPARACION Y MANTENIMIENTO DE EQUIPO DE	138,261.68	-	138,261.68	39,919.97	30,581.97	98,341.71	29%
35501	MANTENIMIENTO Y CONSERVACION DE EQUIPO DE	138,261.68	-	138,261.68	39,919.97	30,581.97	98,341.71	29%
35800	SERVICIOS DE LIMPIEZA Y MANEJO DE DESECHOS	385,897.80	3,160.00	382,737.80	90,963.45	90,963.45	291,774.35	24%
35801	SERVICIOS DE LIMPIEZA Y MANEJO DE DESECHOS	385,897.80	3,160.00	382,737.80	90,963.45	90,963.45	291,774.35	24%
36000	SERVICIOS DE COMUNICACION SOCIAL Y	5,000,000.00	-	5,000,000.00	-	-	5,000,000.00	0%
36100	DIFUSION POR RADIO, TELEVISION Y OTROS MEDIOS	5,000,000.00	-	5,000,000.00	-	-	5,000,000.00	0%
36101	DIFUSION POR RADIO, TELEVISION Y OTROS MEDIOS	5,000,000.00	-	5,000,000.00	-	-	5,000,000.00	0%
37000	SERVICIOS DE TRASLADO Y VIATICOS	804,900.00	107,265.48	912,165.48	155,650.00	155,650.00	756,515.48	17%
37100	PASAJES AEREOS	55,000.00	-	55,000.00	-	-	55,000.00	0%
37101	PASAJES AEREOS	55,000.00	-	55,000.00	-	-	55,000.00	0%
37500	VIATICOS EN EL PAIS	733,800.00	107,265.48	841,065.48	155,650.00	155,650.00	685,415.48	19%

Ejercicio del Presupuesto por Partida / Descripción		Egresos Aprobado Anual (1)	Ampliaciones/ (Reducciones) (2)	Egresos Modificado Anual (3=1+2)	Egresos Devengado Acumulado (4)	Egresos Pagado Acumulado (5)	Subejercicio (6 = 3 - 4)	% Avance Anual (7= 4/3)
37501	VIATICOS EN EL PAIS	653,000.00	54,612.68	707,612.68	102,750.00	102,750.00	604,862.68	15%
37502	GASTOS DE CAMINO	80,800.00	52,652.80	133,452.80	52,900.00	52,900.00	80,552.80	40%
37600	VIATICOS EN EL EXTRANJERO	15,100.00	-	15,100.00	-	-	15,100.00	0%
37601	VIATICOS EN EL EXTRANJERO	15,100.00	-	15,100.00	-	-	15,100.00	0%
37900	OTROS SERVICIOS DE TRASLADO Y HOSPEDAJE	1,000.00	-	1,000.00	-	-	1,000.00	0%
37901	CUOTAS	1,000.00	-	1,000.00	-	-	1,000.00	0%
38000	SERVICIOS OFICIALES	4,000.00	2,000.00	6,000.00	2,000.00	2,000.00	4,000.00	33%
38100	GASTOS DE CEREMONIAL	4,000.00	2,000.00	6,000.00	2,000.00	2,000.00	4,000.00	33%
38101	GASTOS DE CEREMONIAL	4,000.00	2,000.00	6,000.00	2,000.00	2,000.00	4,000.00	33%
39000	OTROS SERVICIOS GENERALES	-	497,980.05	497,980.05	484,619.00	484,619.00	13,361.05	97%
39200	IMPUESTOS Y DERECHOS	-	489,940.05	489,940.05	476,579.00	476,579.00	13,361.05	97%
39201	IMPUESTOS Y DERECHOS	-	489,940.05	489,940.05	476,579.00	476,579.00	13,361.05	97%
39500	PENAS, MULTAS, ACCESORIOS Y ACTUALIZACIONES	-	8,040.00	8,040.00	8,040.00	8,040.00	-	100%
39501	PENAS, MULTAS, ACCESORIOS Y ACTUALIZACIONES	-	8,040.00	8,040.00	8,040.00	8,040.00	-	100%
40000	TRANSFERENCIAS, ASIGNACIONES, SUBSIDIOS Y	10,000,000.00	-	10,000,000.00	-	-	10,000,000.00	0%
41000	TRANSFERENCIAS INTERNAS Y ASIGNACIONES AL	10,000,000.00	-	10,000,000.00	-	-	10,000,000.00	0%
41100	ASIGNACIONES PRESUPUESTARIAS AL PODER	10,000,000.00	-	10,000,000.00	-	-	10,000,000.00	0%
41107	INVERSIONES FINANCIERAS Y OTRAS PROVISIONES	10,000,000.00	-	10,000,000.00	-	-	10,000,000.00	0%
70000	INVERSIONES FINANCIERAS Y OTRAS PROVISIONES	17,000,000.00	-	17,000,000.00	-	-	17,000,000.00	0%
75000	INVERSIONES EN FIDEICOMISOS, MANDATOS Y	17,000,000.00	-	17,000,000.00	-	-	17,000,000.00	0%
75100	INVERSIONES EN FIDEICOMISOS DEL PODER	17,000,000.00	-	17,000,000.00	-	-	17,000,000.00	0%
75101	INVERSIONES EN FIDEICOMISOS DEL PODER	17,000,000.00	-	17,000,000.00	-	-	17,000,000.00	0%
Total del Gasto		72,983,990.00	863,348.05	73,847,338.05	8,820,827.17	8,799,348.13	65,026,510.88	12%

Ing. José Luis Marcos León Hernández
Director Administrativo

Cmdte. Ricardo Vasquez Aguayo
Encargado de Despacho de la Coordinación
Estatad de Protección Civil del Estado de Sonora

COORDINACION ESTATAL DE PROTECCION CIVIL
Estado Analítico del Ejercicio de Presupuesto de Egresos- Detallado – LDF
(Clasificación de Servicios Personales por Categoría)
Del 01 de Enero al 31 de Marzo de 2020

ETCA-II-14

(PESOS)

TRIMESTRE: PRIMERO 2020

Concepto (c)	Egresos					Subejercicio (e)
	Aprobado (d)	Ampliaciones/ (Reducciones)	Modificado	Devengado	Pagado	
I. Gasto No Etiquetado (I=A+B+C+D+E+F)	34,903,826.00		34,903,826.00	7,521,604.90	7,521,604.90	27,382,221.10
A. Personal Administrativo y de Servicio Público	34,903,826.00		34,903,826.00	7,521,604.90	7,521,604.90	27,382,221.10
B. Magisterio						
C. Servicios de Salud (C=c1+c2)						
c1) Personal Administrativo						
c2) Personal Médico, Paramédico y afin						
D. Seguridad Pública						
E. Gastos asociados a la implementación de nuevas leyes federales o reformas a las mismas (E = e1 + e2)						
e1) Nombre del Programa o Ley 1						
e2) Nombre del Programa o Ley 2						
F. Sentencias laborales definitivas						
II. Gasto Etiquetado (II=A+B+C+D+E+F)						
A. Personal Administrativo y de Servicio Público						
B. Magisterio						
C. Servicios de Salud (C=c1+c2)						
c1) Personal Administrativo						
c2) Personal Médico, Paramédico y afin						
D. Seguridad Pública						
E. Gastos asociados a la implementación de nuevas leyes federales o reformas a las mismas (E = e1 + e2)						
e1) Nombre del Programa o Ley 1						
e2) Nombre del Programa o Ley 2						
F. Sentencias laborales definitivas						
III. Total del Gasto en Servicios Personales (III = I + II)	34,903,826.00		34,903,826.00	7,521,604.90	7,521,604.90	27,382,221.10

Ing. José Luis Marcos León Hernández
 Director Administrativo

Cmdte. Ricardo Vasquez Aguayo
 Encargado de Despacho de la Coordinación
 Estatal de Protección Civil del Estado de Sonora

COORDINACION ESTATAL DE PROTECCION CIVIL
Conciliacion entre los Egresos Presupuestarios y los Gastos Contables
 Al 31 de Marzo de 2020

ETCA-II-15

(Pesos)

TRIMESTRE: PRIMERO 2020

1. Total de Egresos Presupuestarios		8,820,827.17
2. Menos Egresos Presupuestarios No Contables		0.00
Materias Primas y Materiales de Producción y Comercialización	-	
Materiales y Suministros	-	
Mobiliario y Equipo de Administración	-	
Mobiliario y Equipo Educativo y Recreativo	-	
Equipo e Instrumental Médico y de Laboratorio	-	
Vehículos y Equipo de Transporte	-	
Equipo de Defensa y Seguridad	-	
Maquinaria, Otros Equipos y Herramientas	-	
Archivos Biológicos	-	
Bienes Inmuebles	-	
Activos Intangibles	-	
Obra Pública en Bienes de Dominio Público	-	
Obra Pública en Bienes Propios	-	
Acciones y Participaciones de Capital	-	
Compra de Títulos y Valores	-	
Concesión de Préstamos	-	
Inversiones en Fideicomisos, Mandatos y Otros Análogos	-	
Provisiones para Contingencias y Otras Erogaciones Especiales	-	
Armonización de la Deuda Pública	-	
Adeudos de Ejercicios Fiscales Anteriores (ADEFAS)	-	
Otros Egresos Presupuestales No Contables	-	
3. Más Gastos Contables No Presupuestarios		47,241.15
Estimaciones, Depreciaciones, Deterioros, Obsolescencia y Amortizaciones	47,241.15	
Provisiones	-	
Disminución de Inventarios	-	
Aumento por Insuficiencia de Estimaciones por Pérdida o Deterioro u Obsolescencia	-	
Aumento por Insuficiencia de Provisiones	-	
Otros Gastos	-	
Otros Gastos Contables No Presupuestales	-	
4. Total de Gasto Contable (4= 1 - 2 + 3)		8,968,068.32

Ing. José Luis Marcos León Hernández
 Director Administrativo

Cmdte. Ricardo Vasquez Aguayo
 Encargado de Despacho de la Coordinación
 Estatal de Protección Civil del Estado de Sonora

COORDINACION ESTATAL DE PROTECCION CIVIL

ETCA-II-16

Endeudamiento Neto


Del 01 de Enero al 31 de Marzo de 2020


(pesos)

TRIMESTRE: PRIMERO 2020

Identificacion del crédito o Instrumento	Contratacion / Colocación	Amortización	Endeudamiento Neto
	A	B	C=A-B
Créditos Bancarios			
1 <i>"Nada que informar en este Apartado".</i>			0.00
2			
3			
4			
5			
6			
7			
8			
9			
10			
Total Créditos Bancarios	0.00	0.00	0.00
Otros Instrumentos de Deuda			
1 <i>"Nada que informar en este Apartado".</i>			0.00
2			
3			
4			
5			
6			
7			
8			
9			
10			
Total Otros Instrumentos de Deuda	0.00	0.00	0.00
TOTAL	0.00	0.00	0.00

"Bajo protesta de decir verdad declaramos que los Estados Financieros y sus Notas, son razonablemente correctos y son responsabilidad del emisor"


 Ing. José Luis Marcos León Hernández
 Director Administrativo


 Cmdte. Ricardo Vasquez Aguayo
 Encargado de Despacho de la Coordinación
 Estatal de Protección Civil del Estado de Sonora



COORDINACION ESTATAL DE PROTECCION CIVIL

ETCA-II-17

Intereses de la Deuda

Del 01 de Enero al 31 de Marzo de 2020

TRIMESTRE: PRIMERO 2020

Identificacion del crédito o Instrumento	Devengado	Pagado
Créditos Bancarios		
1 <i>"Nada que informar en este Apartado".</i>		
2		
3		
4		
5		
6		
7		
8		
9		
10		
Total de Interéses Créditos Bancarios	0.00	0.00
Otros Instrumentos de Deuda		
1 <i>"Nada que informar en este Apartado".</i>		
2		
3		
4		
5		
6		
7		
8		
9		
10		
Total Intereses Otros Instrumentos de Deuda	0.00	0.00
TOTAL	0.00	0.00

"Bajo protesta de decir verdad declaramos que los Estados Financieros y sus Notas, son razonablemente correctos y son responsabilidad del emisor"

Ing. José Luis Marcos León Hernández
Director Administrativo

Cmdte. Ricardo Vasquez Aguayo
Encargado de Despacho de la Coordinación
Estatad de Protección Civil del Estado de Sonora

COORDINACION ESTATAL DE PROTECCION CIVIL

Gasto Por Categoría Programática

Del 01 de Enero al 31 de Marzo de 2020

ETCA-III-01

(PESOS)

TRIMESTRE: PRIMERO 2020

Concepto	Egresos Aprobado Anual (1)	Ampliaciones/ (Reducciones) (2)	Egresos Modificado Anual (3=1+2)	Egresos Devengado Anual (4)	Egresos Pagado Anual (5)	Subejercicio (6 = 3 - 4)
Programas						
Subsidios: Sector Social y Privado o Estados y Municipios	0	0	0	0	0	0
Sujetos a Reglas de Operación	0	0	0	0	0	0
Otros Subsidios	0	0	0	0	0	0
Desempeño de las Funciones:	72,983,990	863,348	73,847,338	8,820,827	8,799,348	65,026,511
Prestación de Servicios Públicos	72,983,990	863,348	73,847,338	8,820,827	8,799,348	65,026,511
Provisión de Bienes Públicos	0	0	0	0	0	0
Planeación, Seguimiento y Evaluación de Políticas Públicas	0	0	0	0	0	0
Promoción y Fomento	0	0	0	0	0	0
Regulación y Supervisión	0	0	0	0	0	0
Funciones de las Fuerzas Armadas (Únicamente el Gobierno Federal)	0	0	0	0	0	0
Específicos	0	0	0	0	0	0
Proyectos de Inversión	0	0	0	0	0	0
Administrativos y de Apoyos	0	0	0	0	0	0
Apoyo al Proceso Presupuestario y para Mejorar la Eficiencia Institucional	0	0	0	0	0	0
Apoyo a la Función Pública y al Mejoramiento de la Gestión	0	0	0	0	0	0
Operaciones Ajenas	0	0	0	0	0	0
Compromisos	0	0	0	0	0	0
Obligaciones de Cumplimiento de Resolución Jurisdiccional	0	0	0	0	0	0
Desastres Naturales	0	0	0	0	0	0
Obligaciones	0	0	0	0	0	0
Pensiones y Jubilaciones	0	0	0	0	0	0
Aportaciones a la Seguridad Social	0	0	0	0	0	0
Aportaciones a Fondos de Estabilización	0	0	0	0	0	0
Aportaciones a Fondos de Inversión y Reestructura de Pensiones	0	0	0	0	0	0
Programas de gasto Federalizado (Gobierno Federal)	0	0	0	0	0	0
Gasto Federalizado	0	0	0	0	0	0
Participaciones a Entidades Federativas y Municipios	0	0	0	0	0	0
Costo Financiero, Deuda o Apoyo a Deudores y Ahorradores de la Banca	0	0	0	0	0	0
Adeudos de Ejercicios Fiscales Anteriores	0	0	0	0	0	0
Total del Gasto	72,983,990	863,348	73,847,338	8,820,827	8,799,348	65,026,511

Ing. José Luis Marcos León Hernández
Director Administrativo

Cmdte. Ricardo Vasquez Aguayo
Encargado de Despacho de la Coordinación
Estatil de Protección Civil del Estado de Sonora

COORDINACION ESTATAL DE PROTECCION CIVIL

ETCA-III-03

Gastos por proyectos de Inversión
Del 01 de Enero al 31 de Marzo de 2020

TRIMESTRE: PRIMERO 2020


GASTO DE INVERSION EJERCIDO: <i>"Nada que informar en este Apartado".</i>		
NOMBRE DEL PROYECTO	MONTO EROGADO	ORIGEN DEL RECURSO*
<i>"Nada que informar en este Apartado".</i>		

* Se deberán informar con todas las fuentes del recurso.

Ya sean obras con Recurso Federal, Recurso Estatal e Ingresos Propios del ente Público.

"Bajo protesta de decir verdad declaramos que los Estados Financieros y sus Notas, son razonablemente correctos y son responsabilidad del emisor"


Ing. José Luis Marcos León Hernández
Director Administrativo


Cmdte. Ricardo Vasquez Aguayo
Encargado de Despacho de la Coordinación
Estatal de Protección Civil del Estado de Sonora





Gobierno del Estado de Sonora

GOBIERNO DEL ESTADO DE SONORA

ETCA-III-04

INFORME DE AVANCE PROGRAMÁTICO 2020

TRIMESTRE: PRIMERO

CLAVE	NOMBRE DEL INDICADOR	UNIDAD MEDIDA	TRÓMPO META	VALOR META	CARGO	PROGR. RAMIFICADO ORIGINAL				PROGR. RAMIFICADO				REALIZADO			% DE AVANCE TRIMESTRAL
						PRIMERO	SEGUNDO	TERCERO	CUARTO	ANUAL	PRIMERA	SEGUNDO	TERCERO	CUARTO	ANUAL	PRIMERA	

DEPENDENCIA / ENTIDAD 32 COORDINACIÓN ESTATAL DE PROTECCIÓN CIVIL

UNIDAD ADMINISTRATIVA 001 COORDINACIÓN ESTATAL DE PROTECCIÓN CIVIL

EVALUACIÓN CUANTITATIVA	SE PROPORCIONARON TRES INFORMES TÉCNICOS EN MATERIA DE PROTECCIÓN CIVIL.	CONCERTACIÓN PARA LA PROTECCIÓN CIVIL		INFORME		A		SI		MET		NUM		DEN		150.00%
		087	CONCERTACIÓN PARA LA PROTECCIÓN CIVIL	NUM	DEN	NUM	DEN	NUM	DEN	NUM	DEN	NUM	DEN	NUM	DEN	
		4.00	4.00	4.00	4.00	3.00	3.00	13.00	13.00	2.00	2.00	4.00	4.00	3.00	3.00	0.00
		4.00	4.00	4.00	4.00	3.00	3.00	13.00	13.00	2.00	2.00	4.00	4.00	3.00	3.00	0.00
		2.00	2.00	2.00	2.00	2.00	2.00	13.00	13.00	2.00	2.00	4.00	4.00	3.00	3.00	0.00
		2.00	2.00	2.00	2.00	2.00	2.00	13.00	13.00	2.00	2.00	4.00	4.00	3.00	3.00	0.00

EVALUACIÓN CUALITATIVA	SE PROPORCIONARON TRES INFORMES TÉCNICOS EN MATERIA DE PROTECCIÓN CIVIL.	COORDINACIÓN ADMINISTRATIVA		REGISTRO		P		SI		MET		NUM		DEN		20.00%
		237	COORDINACIÓN ADMINISTRATIVA	NUM	DEN	NUM	DEN	NUM	DEN	NUM	DEN	NUM	DEN	NUM	DEN	
		200.00%	200.00%	150%	150%	300%	300%	200.00%	200.00%	10.00	10.00	3.00	3.00	10.00	10.00	0.00%
		200.00%	200.00%	150%	150%	300%	300%	200.00%	200.00%	10.00	10.00	3.00	3.00	10.00	10.00	0.00%
		2.00	2.00	2.00	2.00	1.00	1.00	5.00	5.00	2.00	2.00	2.00	2.00	5.00	5.00	0.00
		2.00	2.00	2.00	2.00	1.00	1.00	5.00	5.00	2.00	2.00	2.00	2.00	5.00	5.00	0.00

EN EL PRIMER TRIMESTRE DEL 2020 SE LE OTORGÓ REGISTRO POR ESTA COORDINACIÓN ESTATAL DE PROTECCIÓN CIVIL A UN TOTAL DE SEIS EMPRESAS, DE LAS CUALES CUATRO SON EMPRESAS CAPACITADORAS EN MATERIA DE PROTECCIÓN CIVIL CON LOS NOMBRES: SERVICIOS Y PRODUCTOS PROTECTING, EQUIPARTE EQUIPO MÉDICO Y DE SEGURIDAD, RABHSON ASESORIA Y EQUIPOS Y DOS EMPRESAS ESPECIALIZADAS: PACIFIC FIRE Y J&A FIRE.

EVALUACIÓN CUANTITATIVA	EN ESTE TRIMESTRE NO FUE SOLICITADO EL APOYO EN NINGÚN INCENDIO FORESTAL.	CONCERTACIÓN PARA LA PROTECCIÓN CIVIL		REPORTE		A		SI		MET		NUM		DEN		0.00%
		087	CONCERTACIÓN PARA LA PROTECCIÓN CIVIL	NUM	DEN	NUM	DEN	NUM	DEN	NUM	DEN	NUM	DEN	NUM	DEN	
		0.00	0.00	1.00	1.00	0.00	0.00	2.00	2.00	0.00	0.00	1.00	1.00	2.00	2.00	0.00%
		0.00	0.00	1.00	1.00	0.00	0.00	2.00	2.00	0.00	0.00	1.00	1.00	2.00	2.00	0.00%
		0.00	0.00	1.00	1.00	0.00	0.00	2.00	2.00	0.00	0.00	1.00	1.00	2.00	2.00	0.00%
		0.00	0.00	1.00	1.00	0.00	0.00	2.00	2.00	0.00	0.00	1.00	1.00	2.00	2.00	0.00%

EVALUACIÓN CUALITATIVA	EN ESTE TRIMESTRE NO SE PRESENTARON REVALIDACIONES PARA EL REGISTRO DE EMPRESAS ESPECIALIZADAS, YA QUE EL PAGO POR DERECHO DE REGISTRO SE EMPEZÓ A COBRAR EL AÑO PASADO Y SE OTORGARON LOS PRIMEROS REGISTROS LOS ÚLTIMOS MESES DEL AÑO, DEBIDO A QUE EL PROCESO PARA OTORGAR LOS PRIMEROS REGISTROS FUE MUY LARGO, POR LO QUE SE DECIDIÓ QUE A TODAS LAS EMPRESAS QUE SE LES OTORGÓ SU REGISTRO EL 2019 LES SEA VALIDADO HASTA EL 31 DE DIC DEL 2020	COORDINACIÓN ADMINISTRATIVA		REGISTRO		A		SI		MET		NUM		DEN		0.00%
		287	COORDINACIÓN ADMINISTRATIVA	NUM	DEN	NUM	DEN	NUM	DEN	NUM	DEN	NUM	DEN	NUM	DEN	
		4.00	4.00	2.00	2.00	4.00	4.00	12.00	12.00	4.00	4.00	2.00	2.00	12.00	12.00	0.00%
		4.00	4.00	2.00	2.00	4.00	4.00	12.00	12.00	4.00	4.00	2.00	2.00	12.00	12.00	0.00%
		2.00	2.00	2.00	2.00	2.00	2.00	6.00	6.00	1.00	1.00	2.00	2.00	6.00	6.00	100.00%
		2.00	2.00	2.00	2.00	2.00	2.00	6.00	6.00	1.00	1.00	2.00	2.00	6.00	6.00	100.00%

EVALUACIÓN CUANTITATIVA	SE TUVO LA PARTICIPACIÓN EN ESTE TRIMESTRE EN UN SIMULACRO EN EL CENTRO DE GOBIERNO.	CONCERTACIÓN PARA LA PROTECCIÓN CIVIL		REPORTE		A		SI		MET		NUM		DEN		100.00%
		087	CONCERTACIÓN PARA LA PROTECCIÓN CIVIL	NUM	DEN	NUM	DEN	NUM	DEN	NUM	DEN	NUM	DEN	NUM	DEN	
		1.00	1.00	2.00	2.00	1.00	1.00	6.00	6.00	1.00	1.00	2.00	2.00	6.00	6.00	100.00%
		1.00	1.00	2.00	2.00	1.00	1.00	6.00	6.00	1.00	1.00	2.00	2.00	6.00	6.00	100.00%
		1.00	1.00	2.00	2.00	1.00	1.00	6.00	6.00	1.00	1.00	2.00	2.00	6.00	6.00	100.00%
		1.00	1.00	2.00	2.00	1.00	1.00	6.00	6.00	1.00	1.00	2.00	2.00	6.00	6.00	100.00%

EVALUACIÓN CUALITATIVA	EN ESTE PRIMER TRIMESTRE SE ACUDIÓ EL DÍA 7 DE FEBRERO A UNA REUNIÓN EN RÍO RICO, ARIZONA PARA PLANEAR LA REUNIÓN INTERPLENARIA DE LAS COMISIONES SONORA-ARIZONA LA CUAL ESTABA PROGRAMADA PARA EL MES DE MARZO, PERO DEBIDO A LA CONTINGENCIA QUE SE ESTÁ PRESENTANDO ACTUALMENTE POR EL COVID 19 SE DECIDIÓ POSPONER HASTA NUEVO AVISO.	COORDINACIÓN ADMINISTRATIVA		PROYECTO		P		NO		MET		NUM		DEN		0.00%
		287	COORDINACIÓN ADMINISTRATIVA	NUM	DEN	NUM	DEN	NUM	DEN	NUM	DEN	NUM	DEN	NUM	DEN	
		0.00	0.00	0.00	0.00	0.00	0.00	100%	100%	0.00	0.00	0.00	0.00	100%	100%	0.00%
		0.00	0.00	0.00	0.00	0.00	0.00	100%	100%	0.00	0.00	0.00	0.00	100%	100%	0.00%
		0.00	0.00	0.00	0.00	0.00	0.00	9.00	9.00	0.00	0.00	9.00	9.00	9.00	9.00	0.00%
		0.00	0.00	0.00	0.00	0.00	0.00	9.00	9.00	0.00	0.00	9.00	9.00	9.00	9.00	0.00%



Gobierno del Estado de Sonora

GOBIERNO DEL ESTADO DE SONORA

ETCA-III-04

INFORME DE AVANCE PROGRAMÁTICO 2020

TRIMESTRE: PRIMERO

CLAVE	NOMBRE DEL INDICADOR	UNID. MEDIDA	TIPO META	VAL. NUM.	DATOS	PROGRAMACIÓN ORIGINAL					MODIFICADO					% DE AVANCE TRIMESTRAL
						PRIMERO	SEGUNDO	TERCERO	CUARTO	ANUAL	PRIMERO	SEGUNDO	TERCERO	CUARTO	ANUAL	

DEPENDENCIA / ENTIDAD 32 COORDINACIÓN ESTATAL DE PROTECCIÓN CIVIL

067	CONCERTACIÓN PARA LA PROTECCIÓN CIVIL		A	SI	MET	2.00	2.00	0.00	0.00	4.00	4.00	2.00	0.00	0.00	0.00	4.00	3.00	0.00	0.00	0.00	0.00	150.00%	
	EVENTOS SOCIO-ORGANIZATIVO MASIVO SUPERVISADO POR ESTA COORDINACIÓN	REPORTE																					

EVALUACIÓN CUALITATIVA
SE PARTICIPÓ EN EL APOYO Y COORDINACIÓN DE TRES EVENTOS SOCIO-ORGANIZATIVOS EN EL ESTADO, LOS CUALES FUERON: EL FESTIVAL ALFONSO ORTIZ TIRADO EN ÁLAMOS, EL CARNAVAL INTERNACIONAL DE GUAYMAS Y LA PELEA DE JULIO CESAR CHAVEZ VS JORGE TRAVIESO PARCE EN EL CENTRO DE USOS MÚLTIPLES DE LA CD. DE HERMOSILLO.

287	COORDINACIÓN ADMINISTRATIVA		A	SI	MET	1.00	0.00	3.00	1.00	5.00	1.00	0.00	3.00	1.00	5.00	2.00	0.00	0.00	0.00	0.00	0.00	200.00%	
	NÚMERO DE DECLARATORIAS DESASTRES	DOCUMENTO																					

EVALUACIÓN CUALITATIVA
EN EL PRIMER TRIMESTRE DEL 2020 TUJIMOS DOS DECLARATORIA DE EMERGENCIA EN BOLETÍN NÚMERO BDE 009 2020, EMITIDO POR LA SECRETARÍA DE SEGURIDAD Y PROTECCIÓN CIUDADANA EL 14 DE FEBRERO DEL PRESENTE, PARA 37 MUNICIPIOS CON UNA POBLACION AFECTADA DE 95493 PERSONAS DECLARATORIA DE EMERGENCIA EN BOLETIN NÚMERO BDE 012 2020, EMITIDO POR LA SECRETARÍA DE SEGURIDAD Y PROTECCIÓN CIUDADANA EL 20 DE MARZO DEL PRESENTE, PARA 8 MUNICIPIOS CON UNA POBLACION AFECTADA DE 3.946 PERSONAS

067	CONCERTACIÓN PARA LA PROTECCIÓN CIVIL		P	SI	MET	25.71%	25.72%	25.71%	25.71%	25.71%	25.72%	25.71%	25.71%	25.72%	25.71%	25.71%	25.71%	14.15%	0.00%	0.00%	0.00%	55.03%	
	PORCENTAJE DE EMERGENCIAS RECIBIDAS DE SOLICITUDES DE SERVICIOS PÙBLICOS	REPORTE																					

EVALUACIÓN CUALITATIVA
EN EL PRIMER TRIMESTRE SE ATENDIERON EN EL SISTEMA DE INFORMACIÓN TELEFÓNICA (SIT) E PROTECCIÓN CIVIL 13,461 LLAMADAS CORRESPONDIENDO 6,894 A SERVICIOS DE EMERGENCIAS EN LOS SIGUIENTES RUBROS: ENJAMBRES DE ABEJAS 365; PERSONAS EXTRAVIADAS 264. INCENDIOS FORESTALES 1; SIMULACROS 137; SERVICIOS SOCIALES 28 Y DIVERSOS TIPOS DE SERVICIOS PÚBLICOS, ACCIDENTES VEHICULARES Y DE MATERIALES PELIGROSOS 5,640.

287	COORDINACIÓN ADMINISTRATIVA		A	SI	MET	2.00	0.00	7.00	2.00	20.00	2.00	6.00	5.00	7.00	2.00	0.00	0.00	0.00	0.00	0.00	0.00	100.00%	
	NÚMERO DE DICTÁMENES EMITIDOS PARA USO DE SUSTANCIAS EXPLOSIVAS	DICTÁMEN																					

EVALUACIÓN CUALITATIVA
EN EL PRIMER TRIMESTRE DEL 2020 SE RECIBIERON POR PARTE DE LA SUBSECRETARIA DE SERVICIOS DE GOBIERNO DEL ESTADO DE SONORA, LA CANTIDAD TOTAL DE DOS (2) SOLICITUDES PARA ANUENCIAS DE DICTÁMENES DE USO DE SUSTANCIAS EXPLOSIVAS EN LA INDUSTRIA Y CENTROS ARTESANALES.

067	CONCERTACIÓN PARA LA PROTECCIÓN CIVIL		P	SI	MET	78.78%	80.39%	80.41%	79.44%	80.00%	79.78%	80.39%	80.41%	79.44%	80.00%	80.00%	0.25%	0.00%	0.00%	0.00%	0.00%	0.31%	
	PORCENTAJE DE INMUEBLES EMITIDOS PARA USO DE PROTECCIÓN CIVIL	ACTA																					

EVALUACIÓN CUALITATIVA
EN EL PRIMER TRIMESTRE SE REALIZARON 10 INSPECCIONES DE TIPO EXTRAORDINARIAS, DE LAS CUALES 7 SON INSPECCIONES POR DIAGNOSTICO DE RIEGO A ESTACIONES DE CARBURACIÓN, MISMAS QUE SE ENCUENTRAN EN PROCESO JURÍDICO YA QUE NO CUMPLIAN CON LA NORMATIVA DE PROTECCIÓN CIVIL VIGENTE. HACERON VISITA A DOS CENTROS DE DESARROLLO INTEGRAL INFANTIL, MISMO QUE SE ENCUENTRAN EN ESPERA DE RESOLUCIÓN, DEBIDO A LA CONTINGENCIA SANITARIA QUE SE PRESENTA ACTUALMENTE EN EL ESTADO Y POR ÚLTIMO 1 INSPECCIÓN A UN SUPERMERCADO AL CUAL SE LE HACERON VISITAS A LOS CENTROS DE DESARROLLO INTEGRAL INFANTIL, MISMAS QUE SUBSANARON. DEBIDO A QUE EL PROGRAMA ANUAL DE INSPECCIONES 2020 SE ENCUENTRA EN PROCESO DE REVISIÓN Y AUTORIZACIÓN, NO SE HAN REALIZADO INSPECCIONES DE TIPO ORDINARIAS EN EL PRIMER TRIMESTRE.

067	NÚMERO DE MEDIDAS DE PREVENCIÓN DIFUNDIDAS		A	SI	MET	12.00	12.00	12.00	12.00	12.00	12.00	12.00	12.00	12.00	12.00	12.00	12.00	12.00	12.00	12.00	12.00	100.00%	
	PREVENCIÓN DIFUNDIDAS	REPORTE																					

EVALUACIÓN CUALITATIVA
LAS MEDIDAS DE PREVENCIÓN DIFUNDIDAS CON MOTIVO DE LA CONTINGENCIA POR LA PANDEMIA DE COVID-19, ASÍ COMO LOS AVISOS Y BOLETINES METEOROLÓGICOS SE REALIZARON A TRAVÉS DE NUESTRA PAGINA OFICIAL, TWITTER, FACEBOOK Y LA APP SONORA PROTEGE.

067	PORCENTAJE DE SISTEMAS MUNICIPALES DE PROTECCIÓN CIVIL ACTUALIZADOS		A	SI	MET	0.00%	0.00%	58.33%	58.33%	58.33%	58.33%	58.33%	58.33%	58.33%	58.33%	58.33%	58.33%	58.33%	58.33%	58.33%	58.33%	0.00%	
	SISTEMAS MUNICIPALES DE PROTECCIÓN CIVIL ACTUALIZADOS	ACTA																					

EVALUACIÓN CUALITATIVA
EN EL PRIMER TRIMESTRE DEL 2020 SE RECIBIERON POR PARTE DE LA SUBSECRETARIA DE SERVICIOS DE GOBIERNO DEL ESTADO DE SONORA, LA CANTIDAD TOTAL DE DOS (2) SOLICITUDES PARA ANUENCIAS DE DICTÁMENES DE USO DE SUSTANCIAS EXPLOSIVAS EN LA INDUSTRIA Y CENTROS ARTESANALES.

Handwritten signature and date: 04-04-2020 21:29



Gobierno del Estado de Sonora

GOBIERNO DEL ESTADO DE SONORA

ETCA-III-04

INFORME DE AVANCE PROGRAMÁTICO 2020

TRIMESTRE: PRIMERO

CLAVE	NOMBRE DEL NEGOCIO	UNID. MEDIDA	TPO META	VAL COM	CANTO	PROY. PLANEO ORIGINAL				MODIFICADO				REALIZADO				% DE AVANCE TRIMESTRAL
						PRIMERO	SEGUNDO	TERCERO	CUARTO	AVGUAL	PRIMERO	SEGUNDO	TERCERO	CUARTO	AVGUAL	PRIMERO	SEGUNDO	

DEPENDENCIA / ENTIDAD 32 COORDINACIÓN ESTATAL DE PROTECCIÓN CIVIL

EVALUACIÓN CUALITATIVA
 DE LOS 72 MUNICIPIOS DEL ESTADO, 42 MUNICIPIOS ESTÁN PENDIENTES DE INTEGRAR OFICIALMENTE SU CONSEJO COORDINADOR DE PROTECCIÓN CIVIL EN EL PRIMER TRIMESTRE SE INTEGRARON 15 DE ESTOS, QUEDANDO POR INTEGRAR 27.

PORCENTAJE DE ACTUALIZACIÓN DEL SISTEMA DE INFORMACIÓN GEOGRÁFICA DE LOS 72 MUNICIPIOS	P	SI		NO		MET NUM	MET DEN	0.00%	0.00%	0.00%	0.00%	13.89%	13.89%	13.89%	13.89%	0.00%	0.00%	0.00%	0.00%	0.00%	0.00%	0.00%	0.00%	0.00%	0.00%
		MET NUM	MET DEN																						

EVALUACIÓN CUALITATIVA
 NO SE HAN AUTORIZADO LOS RECURSOS PARA SU REALIZACIÓN.

NÚMERO DE PLÁTICAS Y CONFERENCIAS OTORGADAS EN MATERIA DE PROTECCIÓN CIVIL	A	SI		NO		MET NUM	MET DEN	4.00	4.00	5.00	5.00	15.00	15.00	15.00	22.00	22.00	22.00	22.00	22.00	22.00	0.00	0.00	0.00	0.00	0.00
		MET NUM	MET DEN																						

EVALUACIÓN CUALITATIVA
 SE REALIZARON 22 PLÁTICAS O TALLERES EN MATERIA DE PREVENCIÓN Y PROTECCIÓN CIVIL A DIFERENTES DEPENDENCIAS E INSTITUCIONES.

NÚMERO DE EMERGENCIAS ATENDIDAS EN ATENCIÓN A SINIESTROS Y DESASTRES	A	SI		NO		MET NUM	MET DEN	2.00	2.00	2.00	2.00	8.00	8.00	8.00	8.00	5.00	5.00	5.00	5.00	5.00	0.00	0.00	0.00	0.00	0.00
		MET NUM	MET DEN																						

EVALUACIÓN CUALITATIVA
 SE PARTICIPÓ EN LA ATENCIÓN DE 5 EMERGENCIAS LAS CUALES FUERON: 2 EN HERMOSILLO A LA ESCUELA PRIMARIA MANUEL GONZALES Y EN LA ESCUELA NUEVOS HORIZONTES EN EL DISTRITO NORTE CON SEDE EN NOGALES, SON. SE ATENDIERON 2: INCENDIO DE UN DUCTO DE GASOLINERA Y VOLCADERA DE SEIS TORIONES QUE TRANSPORTABAN NITRATO DE AMONIO E HIDROSULFURO DE SODIO Y SE ATENDIÓ UNA EMERGENCIA EN EL RÍO EN EL MUNICIPIO DE SOYUPA, EN LA BÚSQUEDA DE UNA PERSONA REPORTADA COMO DESAPARECIDA.

NÚMERO DE DIAGNÓSTICOS DE RIESGO PRESENTADOS AL AÑO	A	SI		NO		MET NUM	MET DEN	36.00	36.00	59.00	59.00	192.00	192.00	192.00	192.00	42.00	42.00	42.00	42.00	42.00	192.00	192.00	192.00	192.00	69.44%
		MET NUM	MET DEN																						

EVALUACIÓN CUALITATIVA
 EN EL PRIMER TRIMESTRE DEL PRESENTE AÑO, INGRESARON A LA COORDINACIÓN ESTATAL DE PROTECCIÓN CIVIL UN TOTAL DE 45 SOLICITUDES DE DIAGNÓSTICO DE RIESGO. PARA SU RESOLUCIÓN, 40 DIAGNÓSTICOS FUERON AUTORIZADOS ESTE TRIMESTRE DEL 2020. LOS CUALES LA GRAN MAYORÍA SON DEL AÑO 2019, CUYO LEGISLAJE SE HAN EMITIDO CON ESTATUS NEGATIVO. ESTE TRIMESTRE DEL 2020, LOS CUALES LA GRAN MAYORÍA SON DEL AÑO 2018 QUE LLEGÓ A SU RESOLUCIÓN ESTE PRIMER TRIMESTRE DEL AÑO EN CURSO.

PORCENTAJE DE DICTÁMENES AUTORIZADOS POR REVALIDACIONES	P	SI		NO		MET NUM	MET DEN	99.47%	99.47%	99.08%	99.08%	99.47%	99.47%	99.47%	99.47%	99.47%	99.47%	99.47%	99.47%	99.47%	99.47%	99.47%	99.47%	99.47%	17.19%
		MET NUM	MET DEN																						

EVALUACIÓN CUALITATIVA
 EN EL PRIMER TRIMESTRE SE PRESENTARON 1907 DICTÁMENES PARA SU APROBACIÓN, DE LOS CUALES SE APROBARON 507, SE LES HIZO OBSERVACIONES A 22 Y 1377 SE ENCUENTRAN EN REVISIÓN.

PORCENTAJE DE DICTÁMENES AUTORIZADOS POR PROGRAMAS INTERNOS	P	SI		NO		MET NUM	MET DEN	99.44%	99.44%	97.65%	97.65%	99.44%	99.44%	99.44%	99.44%	99.44%	99.44%	99.44%	99.44%	99.44%	99.44%	99.44%	99.44%	99.44%	5.10%
		MET NUM	MET DEN																						

EVALUACIÓN CUALITATIVA
 EN EL PRIMER TRIMESTRE SE PRESENTARON 92 PROGRAMAS INTERNOS PARA SU DICTAMINACIÓN, DE LOS CUALES SE APROBARON 27, A SE LES HIZO OBSERVACIONES Y 57 SE ENCUENTRAN EN REVISIÓN.

NÚMERO DE PERSONAS PARTICIPANTES EN PLÁTICAS Y CONFERENCIAS EN MATERIA DE PROTECCIÓN CIVIL	A	SI		NO		MET NUM	MET DEN	375.00	375.00	375.00	375.00	1500.00	1500.00	1500.00	1500.00	375.00	375.00	375.00	375.00	375.00	1700.00	1700.00	1700.00	1700.00	182.80%
		MET NUM	MET DEN																						

EVALUACIÓN CUALITATIVA
 SE ATENDIERON MEDIANTE PLÁTICAS O TALLERES EN MATERIA DE PREVENCIÓN Y PROTECCIÓN CIVIL A 793 PERSONAS DE DIFERENTES ESCUELAS E INSTITUCIONES.



Dependencia y/o Entidad:	SECRETARÍA DE GOBIERNO
Programa Presupuestario:	E109E18 PROTECCIÓN CIVIL
Eje del PED:	EJE 1: SONORA EN PAZ Y TRANQUILIDAD
Reto del PED:	RETO 9: FORTALECER LA CULTURA DE PROTECCIÓN CIVIL QUE PERMITA SALVAGUARDAR LA INTEGRIDAD FÍSICA DE LAS PERSONAS, SU PATRIMONIO Y ENTORNO
Beneficiarios:	POBLACIÓN FIJA Y FLOTANTE EN EL ESTADO DE SONORA

	Resumen narrativo	Indicadores					Línea base	Meta 2020	Avance de metas al 1er trimestre del 2020	Medios de verificación	
	(Objetivos)	Nombre	Fórmula	Sentido	Unidad de medida	Frecuencia	Valor 2016			(Fuentes)	Supuestos
FIN	Contribuir a proteger la vida y la integridad física de la población del estado de Sonora, sus bienes y entorno ante fenómenos naturales y antropogénicos, accidentes, siniestros y desastres	Índice de vulnerabilidad de la población afectada por siniestros naturales	$(\text{Número de habitantes atendidos en siniestros y desastres} / \text{Población afectada}) * 100$	Ascendente	Porcentaje	Anual	9.20	20.00	0.00	Informe Anual de Logros y Avances del Programa Sectorial de Mediano Plazo de la Secretaría de Gobierno 2016-2021	Autorización y liberación oportuna de los recursos
PROPÓSITO	La población Sonorense aumenta su cultura y participación en la prevención y actuación ante la presencia de fenómenos naturales y antropogénicos, accidentes, siniestros y desastres	Reducción del riesgo en la implementación de programas de preparación, atención y recuperación de emergencias y desastres	Número de acciones para incorporar en forma sistemática los enfoques de la reducción del riesgo en la implementación de programas de preparación, atención y recuperación de emergencias y desastres	Ascendente	Acción	Trimestral	N/A	2504735	2195	Matriz del desempeño institucional	Autorización y liberación oportuna de los recursos
COMPONENTE	C1: Actualización de análisis del peligro, de la vulnerabilidad y del riesgo ante desastres a escala estatal y municipal realizada	Porcentaje de Áreas de Riesgo actualizado	$\text{Número de personas beneficiadas} / \text{Total de población del Estado}$	Ascendente	Persona	Trimestral	9.72%	$2299515 / 2874591 * 100 = 80\%$	0%	Portal de Internet	Autorización y liberación oportuna de los recursos
	C2: Acciones coordinadas en diferentes instancias en materia de protección civil realizadas	Número de reuniones coordinadas con Sistemas Municipales, organismos e Instituciones que intervienen en materia de Protección Civil	Número total de reuniones realizadas con integrantes del Sistema Estatal de Protección Civil	Ascendente	Reunion	Trimestral	5	15	6	Acta de reunión del comité de operación de emergencias	Que participen los organismos e instituciones que intervienen en protección civil
	C3: Población sonorense preparada en materia de protección civil	Número de personas atendidas mediante pláticas y conferencias en materia de Protección Civil	Número de personas atendidas con el fin de aumentar la cultura en materia de protección civil	Ascendente	Persona	Trimestral	4,686	1500	723	Archivo de la Dirección de Atención a Emergencias y Desastres de la CFEPC	Que asistan las personas a la capacitación
	C4: Programas internos presentados y dictaminados por los entes obligados por las disposiciones legales de la Ley de Protección Civil	Porcentaje de Dictámenes autorizados para programas internos	Número de dictámenes autorizados/Total de programas internos presentados * 100	Ascendente	Dictamen	Trimestral	$(368/710) * 100 = 51.83\%$	$530/536 * 100 = 98.88\%$	$17/348 * 100 = 4\%$	www.plataformadetransparencia.gob.mx	Los propietarios o responsables de los inmuebles cumplan con lo señalado en la Ley de Protección Civil
	C5: Programas Internos de Protección Civil que realicen su revalidación	Porcentaje de Dictámenes autorizados para revalidaciones	Número de dictámenes autorizados/Número de dictámenes presentados para revalidación * 100	Ascendente	Dictamen	Trimestral	$(406/439) * 100 = 92.48\%$	$2950/2900 * 100 = 98.28\%$	$206/230 * 100 = 90.00\%$	www.plataformadetransparencia.gob.mx	Todos los inmuebles que cuentan con un programa interno debían revalidar anualmente



ACTIVIDAD	C6 Diagnóstico de riesgo de los amos obligados por la ley de protección civil	Número de diagnósticos de riesgo presentados por año	Número de diagnósticos de riesgo presentados	Ascendente	Resolutivo	Trimestral	$(11/84)*100=40.80\%$	192	25	www.plataformadetransparencia.org.mx	Que se presente poca inversión en el Estado y como consecuencia pocas construcciones
	C7 Dictámenes de uso de sustancias explosivas en la industria y en los centros artesanales autorizados	Número de dictámenes emitidos para uso de sustancias explosivas	Número de dictámenes autorizados	Constante	Dictamen	Trimestral	20	20	2	www.plataformadetransparencia.org.mx	Se reciben solicitudes para el uso de sustancias explosivas que se aplican en la industria y centros artesanales
	C8 Respuesta oportuna en casos de emergencias y desastres	Número de Emergencias atendidas en atención a siniestros y desastres	Número de emergencias atendidas	Constante	Reporte	Trimestral	5	8	5	Archivo de la Dirección de Atención a Emergencias y Desastres de la CEPC	Que sea rebasada la respuesta municipal
	C9 Protección, prevención, auxilio, recuperación y apoyo a la población en situaciones de emergencia y concerta con instituciones y organismos de los sectores público y social, las acciones conducentes al mismo objetivo	Número de Declaratorias de emergencias y/o desastres	Número de Declaratorias de emergencias y/o desastres emitidas	Constante	Declaratoria	Trimestral	4	5	4	Oficio Oficial de la Federación	Que se presente algún fenómeno perturbador
	A1 C1 Impartición de Talleres, pláticas y conferencias al personal institucional y a la población en general	Número de pláticas y conferencias otorgadas en materia de protección civil	Total de pláticas y conferencias otorgadas en materia de protección civil	Ascendente	Capacitación	Trimestral	696	15	22	Archivo de la Dirección de Atención a Emergencias y Desastres de la CEPC	Que las instituciones soliciten las pláticas
	A1 C2 Elaboración de los Atlas de Riesgos Municipales para validación	Porcentaje de actualización del Sistema de información geográfica de los 72 municipios	Número de Atlas Municipales validados/total de municipios *100	Ascendente	Porcentual	Trimestral	N/A	$10/72*100=13.88\%$	0	Carpetas de atlas	Autorización y liberación oportuna de los recursos
	A1 C2 Realización de acuerdos con la participación de los sectores público social y privado en el fomento de la cultura de la protección civil	Porcentaje de Sistemas Municipales de Protección Civil actualizados	Número de Sistemas Municipales por conformar/Número total de Sistemas Municipales *100	Constante	Sistema Municipal de Protección Civil	Trimestral	$(27/30)*100=90\%$	$42/72*100=58.33\%$	$15/72*100=20.83\%$	Actas de integración de los Sistemas Municipales	Exista la disposición de integración de comités municipales de protección civil
	A1 C3 C9 Difusión de medidas de prevención para evitar un desastre natural o siniestro	Número de medidas de prevención difundidas	Número de medidas de prevención difundidas	Constante	Medida de prevención	Trimestral	52	45	12	Portal de internet, Aplicación Sonora Protege, Redes sociales	Se cuenta con los instrumentos necesarios para la difusión de las acciones
	A2 C3 Administración de emergencias y proyectos de ayuda mutua bianuales	Porcentaje de proyectos para enfrentar exitosamente las emergencias de manera conjunta en la zona fronteriza	Número de proyectos realizados/número de proyectos programados *100	Ascendente	Proyecto	Trimestral	N/A	$9/9*100=100\%$	$0/0*100=0\%$	Portal de Internet y reportes	Autorización y liberación oportuna de los recursos
	A1 C4 C5 C6 C7 Inspección realizada a inmuebles que deben cumplir con lo plasmado en la ley de protección civil	Porcentaje de inmuebles que cumplen con la norma de protección civil	Número de inmuebles que cumplen con la norma de protección civil/inmuebles inspeccionados *100	Ascendente	Acta	Trimestral	$(110/255)*100=43.13\%$	$420/460=90\%$	$1/400*100=0\%$	Actas de inspección	Contar con los recursos materiales, humanos y financieros necesarios
A2 C4 C5 C6 Registro de empresas especializadas para que faciliten los servicios al materia de protección civil, que requieren los sujetos obligados por la ley estatal de protección civil	Porcentaje de empresas especializadas en proporcionar servicios en materia de protección civil	Número de empresas especializadas registradas/empresas que solicitan su registro *100	Ascendente	Registro	Trimestral	N/A	$3/10*100=30\%$	$6/10*100=60\%$	Portal de internet	Las empresas que solicitan su registro, cumplen con los requisitos	



A2 C4 C5 C6: Revalidación de registro de empresas especializadas para que faculten los servicios en materia de protección civil, que requieran los sujetos obligados por la ley estatal de protección civil.	Número de empresas especializadas en proporcionar servicios en materia de protección civil que revalidarán su registro.	Número de empresas especializadas que revalidarán sus servicios.	Ascendente	Registro	Trimestral	N/A	12	0	Portal de internet	Las empresas que solicitan su revalidación, cumplen con los requisitos.
A1 C8 C9: Atención telefónica los 365 días del año las 24 hrs.	Porcentaje de emergencias atendidas de solicitudes de servicios recibidos.	Solicitudes de emergencia atendidas/total de número de llamadas *100	Constante	reporte	Trimestral	$(12900/54592)*100= 23.46\%$	$12600/49000*100= 25.71\%$	$6934/49000*100= 14\%$	Archivo de la Dirección de Atención a Emergencias y Desastres de la CEPC	Necesidad de la población de una respuesta pronta y expedita en caso de una emergencia.
A2 C8: Atención a eventos socio-organizativo masivo.	Eventos socio-organizativo masivo supervisado por esta Coordinación.	Número de eventos atendidos.	constante	reporte	Trimestral	6	4	3	Archivo de la Dirección de Atención a Emergencias y Desastres de la CEPC	Que las Coordinaciones Municipales de Protección Civil, solicitan nuestro apoyo.
A3 C8: Supervisión de simulacros en materia de protección civil.	Número de simulacros atendidos.	Número de simulacros supervisados por esta Coordinación.	Ascendente	Reporte	Trimestral	12	6	1	Archivo de la Dirección de Atención a Emergencias y Desastres de la CEPC	Se reciban solicitudes para la supervisión de simulacros.
A4 C2: Coadyuvar en atención a incendios de tipo forestal.	Número de incendios forestales atendidos.	Número de incendios forestales apoyados por esta Coordinación.	Constante	Reporte	Trimestral	10	2	0	Archivo de la Dirección de Atención a Emergencias y Desastres de la CEPC	Que sea rubricada la atención municipal.
A3 C6 C9: Promocionar informes técnicos en materia de protección civil.	Número de visitas de supervisión en cumplimiento de protección civil.	Número de informes.	Constante	Informe	Trimestral	N/A	15	3	Archivo de la Dirección de Atención a Emergencias y Desastres de la CEPC	Que se presente necesidad de visita de supervisión.

Estado de Situación Financiera
Indicadores de Postura Fiscal
 Del 01 de Enero al 31 de Marzo de 2020

ETCA-IV-01


TRIMESTRE: PRIMERO 2020

Concepto	Estimado Original Anual	Devengado	Pagado 3
I. Ingresos Presupuestarios (I= 1 + 2)	72,983,990.00	9,904,992.95	9,904,992.95
1. Ingresos Gobierno del Estado 1	-	-	-
2. Ingresos Sector Paraestatal 1	72,983,990.00	9,904,992.95	9,904,992.95
II. Egresos Presupuestarios (II= 3+4)	72,983,990.00	8,820,827.17	8,799,348.13
3. Egresos del Gobierno de la Entidad Federativa 2	-	-	-
4. Egresos del Sector Paraestatal 2	72,983,990.00	8,820,827.17	8,799,348.13
III. Balance Presupuestario (Superávit o Déficit) (III= I-II)	-	1,084,165.78	1,105,644.82
Concepto	Estimado Original Anual	Devengado	Pagado 3
III. Balance Presupuestario (Superávit o Déficit)	-	1,084,165.78	1,105,644.82
IV. Interés, Comisiones y Gastos de la Deuda	-	-	-
V. Balance Primario (superávit o Déficit) (V= III-IV)	-	1,084,165.78	1,105,644.82
Concepto	Estimado Original Anual	Devengado	Pagado 3
A. Financiamiento	-	-	-
B. Amortización de la Deuda	-	-	-
C. Endeudamiento o Desendeudamiento (C=A-B)	-	-	-

"Bajo protesta de decir verdad declaramos que los Estados Financieros y sus Notas, son razonablemente correctos y son responsabilidad del emisor"



 Ing. José Luis Marcos León Hernández
 Director Administrativo



 Cmdte. Ricardo Vasquez Aguayo
 Encargado de Despacho de la Coordinación
 Estatal de Protección Civil del Estado de Sonora



COORDINACION ESTATAL DE PROTECCION CIVIL

ETCA-IV-02

Balance Presupuestario - LDF

Del 01 de Enero al 31 de Marzo de 2020

(PESOS)

TRIMESTRE: PRIMERO 2020

Concepto (c)	Estimado/ Aprobado (d)	Devengado	Recaudado/ Pagado
A. Ingresos Totales (A = A1+A2+A3)	72,983,990	9,904,993	9,904,993
A1. Ingresos de Libre Disposición	72,983,990	9,904,993	9,904,993
A2. Transferencias Federales Etiquetadas	-	-	-
A3. Financiamiento Neto	-	-	-
B. Egresos Presupuestarios¹ (B = B1+B2)	72,983,990	8,820,827	8,799,348
B1. Gasto No Etiquetado (sin incluir Amortización de la Deuda Pública)	72,983,990	8,820,827	8,799,348
B2. Gasto Etiquetado (sin incluir Amortización de la Deuda Pública)	-	-	-
C. Remanentes del Ejercicio Anterior (C = C1 + C2)	-	-	-
C1. Remanentes de Ingresos de Libre Disposición aplicados en el periodo	-	-	-
C2. Remanentes de Transferencias Federales Etiquetadas aplicados en el periodo	-	-	-
I. Balance Presupuestario (I = A - B + C)	-	1,084,166	1,105,645
II. Balance Presupuestario sin Financiamiento Neto (II = I - A3)	-	1,084,166	1,105,645
III. Balance Presupuestario sin Financiamiento Neto y sin Remanentes del Ejercicio Anterior (III = II - C)	-	1,084,166	1,105,645

Concepto	Aprobado	Devengado	Pagado
E. Intereses, Comisiones y Gastos de la Deuda (E = E1+E2)	-	-	-
E1. Intereses, Comisiones y Gastos de la Deuda con Gasto No Etiquetado	-	-	-
E2. Intereses, Comisiones y Gastos de la Deuda con Gasto Etiquetado	-	-	-
IV. Balance Primario (IV = III + E)	-	1,084,166	1,105,645

Concepto	Estimado/ Aprobado	Devengado	Recaudado/ Pagado
F. Financiamiento (F = F1 + F2)	-	-	-
F1. Financiamiento con Fuente de Pago de Ingresos de Libre Disposición	-	-	-
F2. Financiamiento con Fuente de Pago de Transferencias Federales Etiquetadas	-	-	-
G. Amortización de la Deuda (G = G1 + G2)	-	-	-
G1. Amortización de la Deuda Pública con Gasto No Etiquetado	-	-	-
G2. Amortización de la Deuda Pública con Gasto Etiquetado	-	-	-
A3. Financiamiento Neto (A3 = F - G)	-	-	-

COORDINACION ESTATAL DE PROTECCION CIVIL

ETCA-IV-02

Balance Presupuestario - LDF

Del 01 de Enero al 31 de Marzo de 2020

(PESOS)

TRIMESTRE: PRIMERO 2020

Concepto	Estimado/ Aprobado	Devengado	Recaudado/ Pagado
A1. Ingresos de Libre Disposición	72,983,990	9,904,993	9,904,993
A3.1 Financiamiento Neto con Fuente de Pago de Ingresos de Libre Disposición (A3.1 = F1 - G1)	-	-	-
F1. Financiamiento con Fuente de Pago de Ingresos de Libre Disposición	-	-	-
G1. Amortización de la Deuda Pública con Gasto No Etiquetado	-	-	-
B1. Gasto No Etiquetado (sin incluir Amortización de la Deuda Pública)	72,983,990	8,820,827	8,799,348
C1. Remanentes de Ingresos de Libre Disposición aplicados en el periodo			
V. Balance Presupuestario de Recursos Disponibles (V = A1 + A3.1 - B1 + C1)	-	1,084,166	1,105,645
VI. Balance Presupuestario de Recursos Disponibles sin Financiamiento Neto (VI = V - A3.1)	-	1,084,166	1,105,645

Concepto	Estimado/ Aprobado	Devengado	Recaudado/ Pagado
A2. Transferencias Federales Etiquetadas	-	-	-
A3.2 Financiamiento Neto con Fuente de Pago de Transferencias Federales Etiquetadas (A3.2 = F2 - G2)	-	-	-
F2. Financiamiento con Fuente de Pago de Transferencias Federales Etiquetadas	-	-	-
G2. Amortización de la Deuda Pública con Gasto Etiquetado	-	-	-
B2. Gasto Etiquetado (sin incluir Amortización de la Deuda Pública)	-	-	-
C2. Remanentes de Transferencias Federales Etiquetadas aplicados en el periodo			
VII. Balance Presupuestario de Recursos Etiquetados (VII = A2 + A3.2 - B2 + C2)	-	-	-
VIII. Balance Presupuestario de Recursos Etiquetados sin Financiamiento Neto (VIII = VII - A3.2)	-	-	-

Ing. José Luis Marcos León Hernández
Director Administrativo

Comde. Ricardo Vasquez Aguayo
Encargado de Despacho de la Coordinación
Estatil de Protección Civil del Estado de Sonora

COORDINACION ESTATAL DE PROTECCION CIVIL
Relación de Cuentas Bancarias Productivas Específicas
Del 01 de Enero al 31 de Marzo de 2020
(pesos)

ETCA-IV-03


TRIMESTRE: PRIMERO 2020

Fondo, Programa o Convenio	Datos de la Cuenta Bancaria	
	Institución Bancaria	Número de Cuenta
1 Gasto Operativo	Banco Santander (México) S.A. de C.V.	65-50711062-8
2		
3		
4		
5		
6		
7		
8		
9		
10		

"Bajo protesta de decir verdad declaramos que los Estados Financieros y sus Notas, son razonablemente correctos y son responsabilidad del emisor"



 Ing. José Luis Marcos León Hernández
 Director Administrativo



 Cmdte. Ricardo Vasquez Aguayo
 Encargado de Despacho de la Coordinación
 Estatal de Protección Civil del Estado de Sonora



Sistema Estatal de Evaluación
Análisis de variaciones Programático-Presupuestales
COORDINACION ESTATAL DE PROTECCION CIVIL
Al 31 de Marzo de 2020
(PESOS)

TRIMESTRE: PRIMERO 2020

1. Justificación de las Modificaciones al Presupuesto Original e Impacto en Metas

Al 31 de marzo de 2020, se presenta una modificación (ampliación) al presupuesto por \$863,348.05, misma que se trata del remanente del ejercicio anterior, el cual se reintegró, y se autorizó como una ampliación al gasto operativo para el ejercicio fiscal 2020.

Ejercicio del Presupuesto por Partida / Descripción		Egresos Aprobado Anual (1)	Ampliaciones/ (Reducciones) (2)	Egresos Modificado Anual (3=1+2)
1000	Servicios personales	34,903,826.00	0	0
2000	Materiales y Suministros	1,521,000.00	120,000.00	1,641,000.00
3000	Servicios Generales	9,559,164.00	743,348.05	10,302,512.05
4000	Transferencias, asignaciones, subsidios y otras ayudas	10,000,000.00	0	-
7000	Inversiones financieras y otras provisiones	17,000,000.00	0	0
Total del Gasto		72,983,990.00	863,348.05	73,847,338.05


"Cifras preliminares en tanto que son las observadas por la dependencia en el Sistema SAP a la fecha de entrega de su evaluación programática trimestral, en la inteligencia de que cifras que sobre ellas tendrán validez, serán las que se genere como cierre del trimestre a los 30 días posteriores de que este haya concluido, por lo que las mismas pueden diferir de los datos inicialmente observados por la dependencia que reporta su evaluación programática".

2. Información Relativa a Fideicomisos Públicos


La Coordinación Estatal de Protección Civil no cuenta con Fideicomisos Públicos.

3. Otra Información complementaria que el Ente Público considere conveniente

Nada que informar en este apartado.



 ING. JOSÉ LUIS MARCOS LEÓN HERNÁNDEZ
 DIRECTOR ADMINISTRATIVO



 CMDTE. RICARDO VASQUEZ AGUAYO
 ENCARGADO DE DESPACHO DE LA
 COORDINACION ESTATAL DE
 PROTECCION CIVIL DEL ESTADO DE
 SONORA



COORDINACION ESTATAL DE PROTECCION CIVIL

Anexo B

Desglose de saldo en Bancos e Inversiones

Del 01 de Enero al 31 de Marzo de 2020

TRIMESTRE: PRIMERO 2020

(pesos)

Desglose del saldo presentado en el formato ETCA-I-02, en el inciso A2), de la Cuenta: BANCOS/TESORERÍA				
Datos de la Cuenta Bancaria				Tipo de Recurso (1)
	Institución Bancaria	Número de Cuenta	Saldo	
1	Banco Santander (México) S.A. de C.V.	65-50711062-8	1,093,524.27	G.O. - ESTATAL
2				
3				
4				
5				
6				
7				
8				
9				
10				
11				
12				
13				
14				
15				
16				
17				
18				
19				
20				
TOTAL			1093524.27	

"Bajo protesta de decir verdad declaramos que los Estados Financieros y sus Notas, son razonablemente correctos y son responsabilidad del emisor"

1) Tipo de Recurso: Federal o Estatal (incluye Ingresos Propios)

Nota: En caso de que la cuenta bancaria tenga los dos tipos de recursos, presentar dos veces la misma cuenta separando los saldos por tipo de recurso.

Desglose del saldo presentado en el formato ETCA-I-02, en el inciso A4), de la Cuenta: INVERSIONES TEMPORALES (HASTA 3 MESES)				
Datos de la Cuenta Bancaria			Tipo de Recurso (1)	
	Institución Bancaria	Número de Cuenta		Saldo
1	"Nada que informar en este Apartado".			
2				
3				
4				
5				
6				
7				
8				
9				
TOTAL			0	

Desglose del saldo presentado en el formato ETCA-I-02, en el inciso B1), de la Cuenta: INVERSIONES FINANCIERAS DE CORTO PLAZO				
Datos de la Cuenta Bancaria			Tipo de Recurso (1)	
	Institución Bancaria	Número de Cuenta		Saldo
1	"Nada que informar en este Apartado".			
2				
3				
4				
5				
6				
7				
8				
9				
TOTAL			0	

Desglose del saldo presentado en el formato ETCA-I-02, en el inciso A) del Activo No Circulante, de la Cuenta: INVERSIONES FINANCIERAS A LARGO PLAZO				
Datos de la Cuenta Bancaria			Tipo de Recurso (1)	
	Institución Bancaria	Número de Cuenta		Saldo
1	"Nada que informar en este Apartado".			
2				
3				
4				
5				
6				
7				
8				
9				
TOTAL			0	

"Bajo protesta de decir verdad declaramos que los Estados Financieros y sus Notas, son razonablemente correctos y son responsabilidad del emisor"

1) Tipo de Recurso: Federal o Estatal (incluye Ingresos Propios)

Nota: En caso de que la cuenta bancaria tenga los dos tipos de recursos, presentar dos veces la misma cuenta separando los saldos por tipo de recurso.

Ing. José Luis Marcos León Hernández
Director Administrativo

Cmdte. Ricardo Vasquez Aguayo
Encargado de Despacho de la Coordinación
Estatad de Protección Civil del Estado de Sonora