



COORDINACIÓN ESTATAL DE PROTECCIÓN CIVIL

OFICIO: CEPC 1760/04/2021

DIRECCION ADMINISTRATIVA

Hermosillo, Sonora a 13 de abril del 2021.

"2021: Año de las trabajadoras y los trabajadores de la salud"

**C.P. GUSTAVO LUIS RODRÍGUEZ LOZANO**  
Subsecretario de Egresos de la Secretaría de Hacienda  
Presente.

Por este medio, me permito remitir en forma impresa la integración del **Primer Informe Trimestral 2021**, a fin de cumplir con lo señalado en la Constitución Política del Estado de Sonora, la Ley General de Contabilidad Gubernamental, la Ley de Contabilidad Gubernamental del Estado de Sonora, la Ley de Presupuesto de Egresos y Gasto Público, y la Ley de Disciplina Financiera de las Entidades Federativas y los Municipios, correspondiente a la **COORDINACION ESTATAL DE PROTECCION CIVIL DEL ESTADO DE SONORA**.

De igual forma, se hacen llegar los formatos en forma electrónica, al correo [organismos@egresos.sonora.gob.mx](mailto:organismos@egresos.sonora.gob.mx).

Sin otro particular por el momento, le envío un cordial saludo, quedando a sus órdenes para cualquier duda o comentario al respecto.

Sin otro particular, le envío un cordial saludo.

ATENTAMENTE  
EL COORDINADOR ESTATAL



Gobierno del Estado de Sonora

COORDINACIÓN ESTATAL DE PROTECCIÓN CIVIL

**CMDTE. RICARDO VÁSQUEZ AGUAYO**

Ccp.- C.P. José René Estrada Félix, Director General de Planeación y Evaluación

Ccp.- Archivo

Ccp.- Reguero

\*RVA/JLM/Estm\*

SECRETARÍA DE HACIENDA  
SUBSECRETARÍA DE EGRESOS  
**RECIBIDO**  
14 ABR. 2021  
DIRECCION GENERAL DE PLANEACION  
Y EVALUACION

## COORDINACIÓN ESTATAL DE PROTECCIÓN CIVIL

ETCA-I-01

Estado de Situación Financiera

Al 31 de Marzo de 2021

TRIMESTRE: PRIMERO

ACTIVO	2021	2020	PASIVO	2021	2020
<b>Activo Circulante</b>			<b>Pasivo Circulante</b>		
Efectivo y Equivalentes	2,411,091.02	75,270.64	Cuentas por Pagar a Corto Plazo	400,835.16	802,049.12
Derechos a Recibir Efectivo o Equivalentes	54,901.12	339,350.42	Documentos por Pagar a Corto Plazo	-	-
Derechos a Recibir Bienes o Servicios	-	-	- Porción a Corto Plazo de la Deuda Pública a Largo Plazo	-	-
Inventarios	-	-	Títulos y Valores a Corto Plazo	-	-
Almacenes	-	-	Pasivos Diferidos a Corto Plazo	-	-
Estimación por Pérdida o Deterioro de Activos Circulantes	-	-	Fondos y Bienes de Terceros en Garantía y/o Administración a Corto Plazo	-	-
Otros Activos Circulantes	-	-	Provisiones a Corto Plazo	-	-
			Otros Pasivos a Corto Plazo	-	-
<b>Total de Activos Circulantes</b>	<b>2,465,992.14</b>	<b>414,621.06</b>	<b>Total de Pasivos Circulantes</b>	<b>400,835.16</b>	<b>802,049.12</b>
<b>Activo No Circulante</b>			<b>Pasivo No Circulante</b>		
Inversiones Financieras a Largo Plazo	-	-	Cuentas por Pagar a Largo Plazo	-	-
Derechos a Recibir Efectivo o Equivalentes a Largo Plazo	-	-	Documentos por Pagar a Largo Plazo	-	-
Bienes Inmuebles, Infraestructura y Construcciones en Proceso	-	-	Deuda Pública a Largo Plazo	-	-
Bienes Muebles	806,716.60	811,734.60	Pasivos Diferidos a Largo Plazo	-	-
Activos Intangibles	50,000.00	50,000.00	Fondos y Bienes de Terceros en Garantía y/o en Administración a Largo Plazo	-	-
Depreciación, Deterioro y Amortización Acumulada de Bienes	- 393,676.25	346,435.10	Provisiones a Largo Plazo	-	-
Activos Diferidos	-	-			
Estimación por Pérdida o Deterioro de Activos no Circulantes	-	-			
Otros Activos no Circulantes	-	-			
<b>Total de Activos No Circulantes</b>	<b>463,040.35</b>	<b>515,299.50</b>	<b>Total de Pasivos No Circulantes</b>	<b>-</b>	<b>-</b>
<b>Total de Activos</b>	<b>2,929,032.49</b>	<b>929,920.56</b>	<b>Total de Pasivo</b>	<b>400,835.16</b>	<b>802,049.12</b>
			Hacienda Pública/Patrimonio		
			<b>Hacienda Pública/Patrimonio Contribuido</b>	<b>806,716.60</b>	<b>811,734.60</b>
			Aportaciones	-	-
			Donaciones de Capital	806,716.60	811,734.60
				-	-
			Actualización de la Hacienda Pública/Patrimonio		
			<b>Hacienda Pública/Patrimonio Generado</b>	<b>1,721,489.73</b>	<b>683,863.16</b>
			Resultados del Ejercicio (Ahorro/ Desahorro)	2,417,536.94	549,505.23
			Resultados de Ejercicios Anteriores	- 696,056.21	134,357.93
			Revaluos	-	-
			Reservas	-	-
			Rectificaciones de Resultados de Ejercicios Anteriores	-	-
			<b>Exceso o Insuficiencia en la Actualización de la Hacienda Pública/Patrimonio</b>	<b>-</b>	<b>-</b>
			Resultado por Posición Monetaria	-	-
			Resultado por Tenencia de Activos no Monetarios	-	-
			<b>Total Hacienda Pública/Patrimonio</b>	<b>2,528,197.33</b>	<b>127,871.41</b>
			<b>Total de Pasivo y Hacienda Pública/Patrimonio</b>	<b>2,929,032.49</b>	<b>929,920.56</b>

"Bajo protesta de decir verdad declaramos que los Estados Financieros y sus Notas, son razonablemente correctos y son responsabilidad del emisor"

Ing. José Luis Marcos León Hernández  
Director Administrativo

Com. Ricardo Vasquez Aguayo  
Coordinador Estatal de Protección Civil de la  
Coordinación Estatal de Protección Civil

**COORDINACION ESTATAL DE PROTECCION CIVIL**  
**Estado de Situación Financiera - Detallado - LDF**  
**Al 31 de Diciembre de 2020 y al 31 de Marzo de 2021 (b)**

ETCA-1-02

**TRIMESTRE: PRIMERO**

Concepto (c)	2021	31 de diciembre de 2020	Concepto (c)	2021	31 de diciembre de 2020
<b>ACTIVO</b>			<b>PASIVO</b>		
<b>Activo Circulante</b>			<b>Activo Circulante</b>		
<b>a. Efectivo y Equivalentes (a=a1+a2+a3+a4+a5+a6+a7)</b>	<b>2,411,091.02</b>	<b>75,270.64</b>	<b>a. Cuentas por Pagar a Corto Plazo (e=e1+e2+e3+e4+e5+e6+e7+e8+e9)</b>	<b>400,835.16</b>	<b>802,049.12</b>
a1) Efectivo	-	-	a1) Servicios Personales por Pagar a Corto Plazo	-	-
a2) Bancos/Tesorería	2,411,091.53	75,271.15	a2) Proveedores por Pagar a Corto Plazo	177,255.42	461,719.29
a3) Bancos/Depositos y Otros	-	-	a3) Contratastas por Obras Públicas por Pagar a Corto Plazo	-	-
a4) Inversiones Temporales (Hasta 3 meses)	-	-	a4) Participaciones y Aportaciones por Pagar a Corto Plazo	-	-
a5) Fondos con Afectación Específica	-	-	a5) Transferencias Otorgadas por Pagar a Corto Plazo	-	-
a6) Depósitos de Fondos de Terceros en Garantía y/o Administración	-	-	a6) Intereses, Comisiones y Otros Gastos de la Deuda Pública por Pagar a Corto Plazo	-	-
a7) Otros Efectivos y Equivalentes	0.51	0.51	a7) Retenciones y Contribuciones por Pagar a Corto Plazo	-	-
<b>b. Derechos a Recibir Efectivo o Equivalentes (b=b1+b2+b3+b4+b5+b6+b7)</b>	<b>54,901.12</b>	<b>339,350.42</b>	a8) Devoluciones de la Ley de Ingresos por Pagar a Corto Plazo	223,579.74	340,329.83
b1) Inversiones Financieras de Corto Plazo	-	-	a9) Otras Cuentas por Pagar a Corto Plazo	-	-
b2) Cuentas por Cobrar a Corto Plazo	-	-	<b>b. Documentos por Pagar a Corto Plazo (b=b1+b2+b3)</b>	-	-
b3) Deudores Diversos por Cobrar a Corto Plazo	54,901.12	1.74	b1) Documentos Comerciales por Pagar a Corto Plazo	-	-
b4) Ingresos por Recuperar a Corto Plazo	-	-	b2) Documentos con Contratastas por Obras Públicas por Pagar a Corto Plazo	-	-
b5) Deudores por Anticipos de la Tesorería a Corto Plazo	-	-	b3) Otros Documentos por Pagar a Corto Plazo	-	-
b6) Préstamos Otorgados a Corto Plazo	-	-	<b>c. Porción a Corto Plazo de la Deuda Pública a Largo Plazo (c=c1+c2)</b>	-	-
b7) Otros Derechos a Recibir Efectivo o Equivalentes a Corto Plazo	-	-	c1) Porción a Corto Plazo de la Deuda Pública	-	-
<b>c. Derechos a Recibir Bienes o Servicios (c=c1+c2+c3+c4+c5)</b>	-	-	c2) Porción a Corto Plazo de Arrendamiento Financiero	-	-
c1) Anticipo a Proveedores por Adquisición de Bienes y Prestación de Servicios a Corto Plazo	-	-	d. Títulos y Valores a Corto Plazo	-	-
c2) Anticipo a Proveedores por Adquisición de Bienes Inmuebles y Muebles a Corto Plazo	-	-	<b>e. Pasivos Diferidos a Corto Plazo (e=e1+e2+e3)</b>	-	-
c3) Anticipo a Proveedores por Adquisición de Bienes Intangibles a Corto Plazo	-	-	e1) Ingresos Cobrados por Adelantado a Corto Plazo	-	-
c4) Anticipo a Contratastas por Obras Públicas a Corto Plazo	-	-	e2) Intereses Cobrados por Adelantado a Corto Plazo	-	-
c5) Otros Derechos a Recibir Bienes o Servicios a Corto Plazo	-	-	e3) Otros Pasivos Diferidos a Corto Plazo	-	-
<b>d. Inventarios (d=d1+d2+d3+d4+d5)</b>	-	-	<b>f. Fondos y Bienes de Terceros en Garantía y/o Administración a Corto Plazo (f=f1+f2+f3+f4+f5+f6)</b>	-	-
d1) Inventario de Mercancías para Venta	-	-	f1) Fondos en Garantía a Corto Plazo	-	-
d2) Inventario de Mercancías Terminadas	-	-	f2) Fondos en Administración a Corto Plazo	-	-
d3) Inventario de Mercancías en Proceso de Elaboración	-	-	f3) Fondos Contingentes a Corto Plazo	-	-
d4) Inventario de Materias Primas, Materiales y Suministros para Producción	-	-	f4) Fondos de Fideicomisos, Mandatos y Contratos Análogos a Corto Plazo	-	-
d5) Bienes en Tránsito	-	-	f5) Otros Fondos de Terceros en Garantía y/o Administración a Corto Plazo	-	-
e. Almacenes	-	-	f6) Valores y Bienes en Garantía a Corto Plazo	-	-

Concepto (c)	2021	31 de diciembre de 2020	Concepto (c)	2021	31 de diciembre de 2020
f. Estimación por Pérdida o Deterioro de Activos Circulantes (f=f1+f2)			g. Provisiones a Corto Plazo (g=g1+g2+g3)		
(f1) Estimaciones para Cuentas Incobrables por Derechos a Recibir Efectivo o Equivalentes			g1) Provisión para Demandas y Juicios a Corto Plazo		
(f2) Estimación por Deterioro de Inventarios			g2) Provisión para Contingencias a Corto Plazo		
g. Otros Activos Circulantes (g=g1+g2+g3+g4)			g3) Otras Provisiones a Corto Plazo		
g1) Valores en Garantía			h. Otros Pasivos a Corto Plazo (h=h1+h2+h3)		
g2) Bienes en Garantía (excluye depósitos de fondos)			h1) Ingresos por Clasificar		
g3) Bienes Derivados de Embargos, Decomisos, Aseguramientos y Dación en Pago			h2) Recaudación por Participar		
g4) Adquisición con Fondos de Terceros			h3) Otros Pasivos Circulantes		
IA. Total de Activos Circulantes (IA = a + b + c + d + e + f + g)	2,465,992.14	414,621.06	IIA. Total de Pasivos Circulantes (IIA = a + b + c + d + e + f + g + h)	400,835.16	802,049.12
Activo No Circulante			Pasivo No Circulante		
a. Inversiones Financieras a Largo Plazo			a. Cuentas por Pagar a Largo Plazo		
b. Derechos a Recibir Efectivo o Equivalentes a Largo Plazo			b. Documentos por Pagar a Largo Plazo		
c. Bienes Inmuebles, Infraestructura y Construcciones en Proceso			c. Deuda Pública a Largo Plazo		
d. Bienes Muebles	806,716.60	811,734.60	d. Pasivos Diferidos a Largo Plazo		
e. Activos Intangibles	50,000.00	50,000.00	e. Fondos y Bienes de Terceros en Garantía y/o en Administración a Largo Plazo		
f. Depreciación, Deterioro y Amortización Acumulada de Bienes			f. Provisiones a Largo Plazo		
g. Activos Diferidos	383,676.25	346,435.10	IIIB. Total de Pasivos No Circulantes (IIIB=a + b + c + d + e + f)		
h. Estimación por Pérdida o Deterioro de Activos no Circulantes			II. Total del Pasivo (II = IIIA + IIIB)	400,835.16	802,049.12
i. Otros Activos no Circulantes			HACIENDA PÚBLICA/PATRIMONIO		
IB. Total de Activos No Circulantes (IB = a + b + c + d + e + f + g + h + i)	463,040.35	515,299.50	IIIA. Hacienda Pública/Patrimonio Contribuido (IIIA = a + b + c)	806,716.60	811,734.60
I. Total del Activo (I = IA + IB)	2,929,032.49	929,920.56	a. Aportaciones	806,716.60	811,734.60
			b. Donaciones de Capital		
			c. Actualización de la Hacienda Pública/Patrimonio		
			IIIB. Hacienda Pública/Patrimonio Generado (IIIB = a + b + c + d + e)	1,721,480.73	663,863.16
			a. Resultados del Ejercicio (Ahorro/ Desahorro)	2,417,536.94	549,505.23
			b. Resultados de Ejercicios Anteriores	696,056.21	134,357.93
			c. Revalúos		
			d. Reservas		
			e. Rectificaciones de Resultados de Ejercicios Anteriores		
			IIIC. Exceso o Insuficiencia en la Actualización de la Hacienda Pública/Patrimonio (IIIC=a+b)		
			a. Resultado por Posición Monetaria		
			b. Resultado por Tenencia de Activos no Monetarios		
			III. Total Hacienda Pública/Patrimonio (III = IIIA + IIIB + IIIC)	2,528,197.33	127,871.44
			IV. Total del Pasivo y Hacienda Pública/Patrimonio (IV = III + IIIB)	2,929,032.49	929,920.56

Ing. José Luis Marcos León Hernández  
Director Administrativo

Cmdte. Ricardo Vasquez Aguayo  
Coordinador Estatal de Protección Civil de la  
Coordinación Estatal de Protección Civil

## COORDINACION ESTATAL DE PROTECCION CIVIL

ETCA-I-03

Estado de Actividades

Del 01 de Enero al 31 de Marzo de 2021

TRIMESTRE: PRIMERO

	2021	2020
<b>INGRESOS Y OTROS BENEFICIOS</b>		
<b>Ingresos de Gestión</b>	-	-
Impuestos	-	-
Cuotas y Aportaciones de Seguridad Social	-	-
Contribuciones de Mejoras	-	-
Derechos	-	-
Productos	-	-
Aprovechamientos	-	-
Ingresos por Venta de Bienes y Prestación de Servicios	-	-
<b>Participaciones, Aportaciones, Convenios, Incentivos Derivados de la Colaboración Fiscal, Fondos Distintos de Aportaciones, Transferencias, Asignaciones, Subsidios y Subvenciones, y Pensiones y Jubilaciones</b>	<b>11,352,137.46</b>	<b>9,904,992.95</b>
Participaciones, Aportaciones, Convenios, Incentivos Derivados de la Colaboración Fiscal y Fondos Distintos de Aportaciones	-	-
Transferencias, Asignaciones, Subsidios y Subvenciones, y Pensiones y Jubilaciones	11,352,137.46	9,904,992.95
<b>Otros Ingresos y Beneficios</b>	-	-
Ingresos Financieros	-	-
Incremento por Variación de Inventarios	-	-
Disminución del Exceso de Estimaciones por Pérdida o Deterioro u Obsolescencia	-	-
Disminución del Exceso de Provisiones	-	-
Otros Ingresos y Beneficios Varios	-	-
<b>Total de Ingresos y Otros Beneficios</b>	<b>11,352,137.46</b>	<b>9,904,992.95</b>
<b>GASTOS Y OTRAS PÉRDIDAS</b>		
<b>Gastos de Funcionamiento</b>	<b>8,887,359.37</b>	<b>8,820,827.17</b>
Servicios Personales	8,063,224.41	7,521,604.90
Materiales y Suministros	194,900.83	268,974.35
Servicios Generales	629,234.13	1,030,247.92
<b>Transferencias, Asignaciones, Subsidios y Otras Ayudas</b>	-	-
Transferencias Internas y Asignaciones al Sector Público	-	-
Transferencias al Resto del Sector Público	-	-
Subsidios y Subvenciones	-	-
Ayudas Sociales	-	-
Pensiones y Jubilaciones	-	-
Transferencias a Fideicomisos, Mandatos y Contratos Análogos	-	-
Transferencias a la Seguridad Social	-	-
Donativos	-	-
Transferencias al Exterior	-	-
<b>Participaciones y Aportaciones</b>	-	-
Participaciones	-	-
Aportaciones	-	-
Convenios	-	-
<b>Intereses, Comisiones y Otros Gastos de la Deuda Pública</b>	-	-
Intereses de la Deuda Pública	-	-
Comisiones de la Deuda Pública	-	-
Gastos de la Deuda Pública	-	-
Costo por Coberturas	-	-
Apoyos Financieros	-	-
<b>Otros Gastos y Pérdidas Extraordinarias</b>	<b>47,241.15</b>	<b>47,241.15</b>
Estimaciones, Depreciaciones, Deterioros, Obsolescencia y Amortizaciones	47,241.15	47,241.15
Provisiones	-	-
Disminución de Inventarios	-	-
Aumento por Insuficiencia de Estimaciones por Pérdida o Deterioro u Obsolescencia	-	-
Aumento por Insuficiencia de Provisiones	-	-
Otros Gastos	-	-
<b>Inversión Pública</b>	-	-
Inversión Pública no Capitalizable	-	-
<b>Total de Gastos y Otras Pérdidas</b>	<b>8,934,600.52</b>	<b>9,868,068.32</b>
<b>Resultados del Ejercicio (Ahorro/Desahorro)</b>	<b>2,417,536.94</b>	<b>1,036,924.63</b>

Bajo protesta de decir verdad declaramos que los Estados Financieros y sus Notas, son razonablemente correctos y son responsabilidad del emisor

Ing. José Luis Marcos León Hernández  
Director Administrativo

Cmdte. Ricardo Vasquez Aguayo  
Coordinador Estatal de Protección Civil de la  
Coordinación Estatal de Protección Civil  
Ciudades Protegidas

## COORDINACION ESTATAL DE PROTECCION CIVIL

ETCA-I-04

## Estado de Variación en la Hacienda Pública

Del 01 de Enero al 31 de Marzo de 2021

TRIMESTRE PRIMERO

Concepto	Hacienda Pública / Patrimonio Contribuido	Hacienda Pública / Patrimonio Generado de Ejercicios Anteriores	Hacienda Pública / Patrimonio Generado del Ejercicio	Exceso o Insuficiencia en la Actualización de la Hacienda Pública / Patrimonio	Total
Hacienda Pública / Patrimonio Contribuido Neto de 2019	811,734.60				811,734.60
Aportaciones	-				-
Donaciones de Capital	811,734.60				811,734.60
Actualización de la Hacienda Pública/Patrimonio	-				-
Hacienda Pública / Patrimonio Generado Neto de 2019		134,357.93	549,505.23		683,865.16
Resultados del Ejercicio (Ahorro/Desahorro)			549,505.23		549,505.23
Resultados de Ejercicios Anteriores		134,357.93			134,357.93
Revalúos		-			-
Reservas		-			-
Rectificaciones de Resultados de Ejercicios Anteriores		-			-
Exceso o Insuficiencia en la Actualización de la Hacienda Pública / Patrimonio Neto de 2020					-
Resultado por Posición Monetaria					-
Resultado por Tenencia de Activos no Monetarios					-
Hacienda Pública / Patrimonio Neto Final de 2019	811,734.60	134,357.93	549,505.23		1,277,597.76
Cambios en la Hacienda Pública / Patrimonio Contribuido Neto de 2020	5,018.00				5,018.00
Aportaciones	-				-
Donaciones de Capital	5,018.00				5,018.00
Actualización de la Hacienda Pública/Patrimonio	-				-
Variaciones de la Hacienda Pública / Patrimonio Generado Neto de 2020		561,698.28	2,967,042.17		3,528,740.45
Resultados del Ejercicio (Ahorro/Desahorro)			2,417,538.94		2,417,538.94
Resultados de Ejercicios Anteriores		561,698.28	549,505.23		1,111,203.51
Revalúos		-			-
Reservas		-			-
Rectificaciones de Resultados de Ejercicios Anteriores		-			-
Cambios en el Exceso o Insuficiencia en la Actualización de la Hacienda Pública / Patrimonio Neto de 2020					-
Resultado por Posición Monetaria					-
Resultado por Tenencia de Activos no Monetarios					-
Hacienda Pública / Patrimonio Neto Final de 2021	806,716.60	696,056.21	2,417,538.94		3,920,311.75

Ing. José Luis Marcos León Hernández  
Director Administrativo

Cmde. Ricardo Vasquez Aguayo  
Coordinador Estatal de Protección Civil de la  
Coordinación Estatal de Protección Civil

**COORDINACION ESTATAL DE PROTECCION CIVIL**  
**Estado de Cambios en la Situación Financiera**  
 Del 01 de Enero al 31 de Marzo de 2021

ETCA-I-05

TRIMESTRE: PRIMERO

	<u>Origen</u>	<u>Aplicación</u>
<b>Activo</b>	<b>336,708.45</b>	<b>2,335,820.38</b>
<b>Activo Circulante</b>	<b>284,449.30</b>	<b>2,335,820.38</b>
Efectivo y Equivalentes		2,335,820.38
Derechos a Recibir Efectivo o Equivalentes	284,449.30	
Derechos a Recibir Bienes o Servicios		
Inventario		
Almacenes		
Estimación por Pérdida o Deterioro de Activos Circulantes		
Otros Activos Circulantes		
<b>Activo No Circulante</b>	<b>52,259.15</b>	<b>0.00</b>
Inversiones Financieras a Largo Plazo		
Derechos a Recibir Efectivo o Equivalentes a Largo Plazo		
Bienes Inmuebles, Infraestructura y Construcciones en Proceso		
Bienes Muebles	5,018.00	
Activos Intangibles		
Depreciación, Deterioro y Amortización Acumulada de Bienes	47,241.15	
Activos Diferidos		
Estimación por Pérdida o Deterioro de Activos no Circulantes		
Otros Activos no Circulantes		
<b>Pasivo</b>	<b>0.00</b>	<b>401,213.96</b>
<b>Pasivo Circulante</b>	<b>0.00</b>	<b>401,213.96</b>
Cuentas por Pagar a Corto Plazo		401,213.96
Documentos por Pagar a Corto Plazo		
Porción a Corto Plazo de la Deuda Pública a Largo Plazo		
Títulos y Valores a Corto Plazo		
Pasivos Diferidos a Corto Plazo		
Fondos y Bienes de Terceros en Garantía y/o Administración a Corto Plazo		
Provisiones a Corto Plazo		
Otros Pasivos a Corto Plazo		
<b>Pasivo No Circulante</b>	<b>0.00</b>	<b>0.00</b>
Cuentas por Pagar a Largo Plazo		
Documentos por Pagar a Largo Plazo		
Deuda Pública a Largo Plazo		
Pasivos Diferidos a Largo Plazo		
Fondos y Bienes de Terceros en Garantía y/o Administración a Largo Plazo		
Provisiones a Largo Plazo		
<b>HACIENDA PUBLICA/PATRIMONIO</b>	<b>2,967,042.17</b>	<b>5,018.00</b>
<b>Hacienda Pública/Patrimonio Contribuido</b>	<b>0.00</b>	<b>5,018.00</b>
Aportaciones		
Donaciones de Capital		5,018.00
Actualización de la Hacienda Pública/Patrimonio		
<b>Hacienda Pública/Patrimonio Generado</b>	<b>2,967,042.17</b>	<b>0.00</b>
Resultados del Ejercicio (Ahorro/ Desahorro)	2,967,042.17	
Resultados de Ejercicios Anteriores		
Revalúos		
Reservas		
Rectificaciones de Resultados de Ejercicios Anteriores		
<b>Excesos o insuficiencia en la Actualización de la Hacienda Pública/Patrimonio</b>	<b>0.00</b>	<b>0.00</b>
Resultado por Posición Monetaria		
Resultado por Tenencia de Activos no Monetarios		

Bajo protesta de decir verdad declaramos que los Estados Financieros y sus Notas, son razonablemente correctos y son responsabilidad del emisor

Ing. José Luis Marcos León Hernández  
 Director Administrativo

Cmdte. Ricardo Vasquez Aguayo  
 Coordinador Estatal de Protección Civil de la  
 Coordinación Estatal de Protección Civil

## COORDINACION ESTATAL DE PROTECCION CIVIL

ETCA-I-06

## Estado de Flujos de Efectivo

Al 31 de Marzo de 2021

TRIMESTRE: PRIMERO

Concepto	2021	2020
<b>Flujos de Efectivo de las Actividades de Operación</b>		
<b>Origen</b>	<b>11,448,444.62</b>	<b>9,904,992.95</b>
Impuestos		0.00
Cuotas y Aportaciones de Seguridad Social		0.00
Contribuciones de mejoras		0.00
Derechos		0.00
Productos		0.00
Aprovechamientos		0.00
Ingresos por Venta de Bienes y Prestación de Servicios		0.00
Participaciones, Aportaciones, Convenios, Incentivos Derivados de la Colaboración Fiscal y Fondos Distintos de Aportaciones		0.00
Transferencias, Asignaciones, Subsidios y Subvenciones, y Pensiones y Jubilaciones	11,352,137.46	9,904,992.95
Otros Orígenes de Operación	96,307.16	0.00
<b>Aplicación</b>	<b>8,710,103.95</b>	<b>9,670,237.73</b>
Servicios Personales	8,063,224.41	7,521,604.90
Materiales y Suministros	194,900.79	257,862.31
Servicios Generales	451,978.75	1,019,880.92
Transferencias Internas y Asignaciones al Sector Público		0.00
Transferencias al resto del Sector Público		0.00
Subsidios y Subvenciones		0.00
Ayudas Sociales		0.00
Pensiones y Jubilaciones		0.00
Transferencias a Fideicomisos, Mandatos y Contratos Análogos		0.00
Transferencias a la Seguridad Social		0.00
Donativos		0.00
Transferencias al Exterior		0.00
Participaciones		0.00
Aportaciones		0.00
Convenios		0.00
Otras Aplicaciones de Operación		870,889.60
<b>Flujos Netos de Efectivo por Actividades de Operación</b>	<b>2,738,340.67</b>	<b>234,755.22</b>
<b>Flujos de Efectivo de las Actividades de Inversión</b>		
<b>Origen</b>	<b>0.00</b>	<b>0.00</b>
Bienes Inmuebles, Infraestructura y Construcciones en Proceso		
Bienes Muebles		
Otros Orígenes de Inversión		
<b>Aplicación</b>	<b>0.00</b>	<b>0.00</b>
Bienes Inmuebles, Infraestructura y Construcciones en Proceso		
Bienes Muebles		
Otras Aplicaciones de Inversión		
<b>Flujos Netos de Efectivo por Actividades de Inversión</b>	<b>0.00</b>	<b>0.00</b>
<b>Flujo de Efectivo de las Actividades de Financiamiento</b>		
<b>Origen</b>	<b>0.00</b>	<b>0.00</b>
Endeudamiento Neto	0.00	0.00
Interno	0.00	0.00
Externo	0.00	0.00
Otros Orígenes de Financiamiento	0.00	0.00
<b>Aplicación</b>	<b>402,520.29</b>	<b>0.00</b>
Servicios de la Deuda	0.00	0.00
Interno		
Externo		
Otras Aplicaciones de Financiamiento	-402,520.29	
<b>Flujos netos de Efectivo por Actividades de Financiamiento</b>	<b>-402,520.29</b>	<b>0.00</b>
<b>Incremento/Disminución Neta en el Efectivo y Equivalentes al Efectivo</b>	<b>2,335,820.38</b>	<b>234,755.22</b>
<b>Efectivo y Equivalentes al Efectivo al Inicio del Ejercicio</b>	<b>75,270.64</b>	<b>866,523.46</b>
<b>Efectivo y Equivalentes al Efectivo al Final del Ejercicio</b>	<b>2,411,091.02</b>	<b>1,101,278.68</b>

Bajo protesta de decir verdad declaramos que los Estados Financieros y sus Notas, son razonablemente correctos y son responsabilidad del emisor

Ing. José Luis Marcos León Hernández  
Director Administrativo

Comdte. Ricardo Vasquez Aguayo  
Coordinador Estatal de Protección Civil de la  
Coordinación Estatal de Protección Civil



## COORDINACION ESTATAL DE PROTECCION CIVIL

ETCA-I-07

## Estado Analítico del Activo

Del 01 de Enero al 31 de Marzo de 2021

TRIMESTRE: PRIMERO

Concepto	Saldo Inicial 1	Cargos del Periodo 2	Abonos del Periodo 3	Saldo Final 4 (1+2-3)	Variación del Periodo (4-1)
<b>ACTIVO</b>	<b>929,920.56</b>	<b>23,722,433.69</b>	<b>21,723,321.76</b>	<b>2,929,032.49</b>	<b>1,999,111.93</b>
<b>Activo Circulante</b>	<b>414,621.06</b>	<b>23,727,451.69</b>	<b>21,676,080.61</b>	<b>2,465,992.14</b>	<b>2,051,371.08</b>
Efectivo y Equivalentes	75,270.64	12,528,267.91	10,192,447.53	2,411,091.02	2,335,820.38
Derechos a Recibir Efectivo o Equivalentes	339,350.42	11,199,183.78	11,483,633.08	54,901.12	-284,449.30
Derechos a Recibir Bienes o Servicios	0.00	0.00	0.00	0.00	0.00
Inventarios	0.00	0.00	0.00	0.00	0.00
Almacenes	0.00	0.00	0.00	0.00	0.00
Estimación por Pérdida o Deterioro de Activos Circulantes	0.00	0.00	0.00	0.00	0.00
Otros Activos Circulantes	0.00	0.00	0.00	0.00	0.00
<b>Activo No Circulante</b>	<b>515,299.50</b>	<b>-5,018.00</b>	<b>47,241.15</b>	<b>463,040.35</b>	<b>-52,259.15</b>
Inversiones Financieras a Largo Plazo	0.00	0.00	0.00	0.00	0.00
Derechos a Recibir Efectivo o Equivalentes a Largo Plazo	0.00	0.00	0.00	0.00	0.00
Bienes Inmuebles, Infraestructura y Construcciones en Proceso	0.00	0.00	0.00	0.00	0.00
Bienes Muebles	811,734.60	-5,018.00	0.00	806,716.60	-5,018.00
Activos Intangibles	50,000.00	0.00	0.00	50,000.00	0.00
Depreciación, Deterioro y Amortización Acumulada de Bienes	-346,435.10	0.00	47,241.15	-393,676.25	-47,241.15
Activos Diferidos	0.00	0.00	0.00	0.00	0.00
Estimación por Pérdida o Deterioro de Activos no Circulantes	0.00	0.00	0.00	0.00	0.00
Otros Activos no Circulantes	0.00	0.00	0.00	0.00	0.00

Bajo protesta de decir verdad declaramos que los Estados Financieros y sus Notas, son razonablemente correctos y son responsabilidad del emisor

Ing. José Luis Marcos León Hernández  
Director Administrativo

Cmdte. Ricardo Vasquez Aguayo  
Coordinador Estatal de Protección Civil de la  
Coordinación Estatal de Protección Civil

COORDINACION ESTATAL DE PROTECCION CIVIL

ETCA-I-08

Estado Analítico de la Deuda y Otros Pasivos

Del 01 de Enero al 31 de Marzo de 2021

TRIMESTRE: PRIMERO

DENOMINACIÓN DE LAS DEUDAS	MONEDA DE CONTRATACIÓN	INSTITUCIÓN O PAÍS ACREEDOR	SALDO INICIAL DEL PERIODO	SALDO FINAL DEL PERIODO
<b>DEUDA PÚBLICA</b>				
<b>Corto Plazo</b>				
<b>Deuda Interna</b>			0.00	0.00
Instituciones de Crédito			0.00	0.00
Títulos y Valores				
Arrendamientos Financieros				
<b>Deuda Externa</b>			0.00	0.00
Organismos Financieros Internacionales			0.00	
Deuda Bilateral				
Títulos y Valores				
Arrendamientos Financieros				
<i>Subtotal Corto Plazo</i>			0.00	0.00
<b>Largo Plazo</b>				
<b>Deuda Interna</b>			0.00	0.00
Instituciones de Crédito				
Títulos y Valores				
Arrendamientos Financieros				
<b>Deuda Externa</b>			0.00	0.00
Organismos Financieros Internacionales				
Deuda Bilateral				
Títulos y Valores				
Arrendamientos Financieros				
<i>Subtotal Largo Plazo</i>			0.00	0.00
Otros Pasivos			802,049.12	356,916.07
<b>Total Deuda y Otros Pasivos</b>			<b>802,049.12</b>	<b>356,916.07</b>

Bajo protesta de decir verdad declaramos que los Estados Financieros y sus Notas, son razonablemente correctos y son responsabilidad del emisor

ing. José Luis Marcos León Hernández  
Director Administrativo

Cmdte. Ricardo Vasquez Aguayo  
Coordinador Estatal de Protección Civil de la  
Coordinación Estatal de Protección Civil

**COORDINACION ESTATAL DE PROTECCION CIVIL**  
**Informe Analítico de la Deuda Pública y Otros Pasivos - LDF**  
**Del 01 de Enero al 31 de Marzo de 2021**

ETCA-1-09

**TRIMESTRE: PRIMERO**

(PESOS)

Denominación de la Deuda Pública y Otros Pasivos (c)	Saldo al 31 de diciembre de 2020(d)	Disposiciones del Periodo (e)	Amortizaciones del Periodo (f)	Revaluaciones, Reclasificaciones y Otros Ajustes (g)	Saldo Final del Periodo (h) h=d+e-f+g	Pago de Intereses del Periodo (i)	Pago de Comisiones y demás costos asociados durante el Periodo (j)
<b>1. Deuda Pública (1=A+B)</b>							
<b>A. Corto Plazo (A=a1+a2+a3)</b>							
a1) Instituciones de Crédito							
a2) Títulos y Valores							
a3) Arrendamientos Financieros							
<b>B. Largo Plazo (B=b1+b2+b3)</b>							
b1) Instituciones de Crédito							
b2) Títulos y Valores							
b3) Arrendamientos Financieros							
<b>2. Otros Pasivos</b>							
<b>3. Total de la Deuda Pública y Otros Pasivos (3=1+2)</b>	802,049.12				356,916.07		
<b>4. Deuda Contingente 1 (Informativo)</b>	802,049.12				356,916.07		
A. Deuda Contingente 1							
B. Deuda Contingente 2							
C. Deuda Contingente XX							
<b>5. Valor de Instrumentos Bono Cupón Cero 2 (Informativo)</b>							
A. Instrumento Bono Cupón Cero 1							
B. Instrumento Bono Cupón Cero 2							
C. Instrumento Bono Cupón Cero XX							


Se refiere a cualquier Financiamiento sin fuente o garantía de pago definida, que sea asumida de manera solidaria o subsidiaria por las Entidades Federativas con sus Municipios, organismos descentralizados y empresas de participación estatal mayoritaria y fideicomisos, locales o municipales, y por los Municipios con sus respectivos organismos descentralizados y empresas de participación municipal mayoritaria.  
 Se refiere al valor del Bono Cupón Cero que respalda el pago de los créditos asociados al mismo (Activo).

1

2

Obligaciones a Corto Plazo (k)	Monto Contratado (l)	Plazo Pactado (m)	Tasa de Interés (n)	Comisiones y Costos Relacionados (o)	Tasa Efectiva (p)
<b>6. Obligaciones a Corto Plazo (Informativo)</b>					
A. Crédito 1					
B. Crédito 2					
C. Crédito XX					

Ing. José Luis Marcos León Hernández  
 Director Administrativo

  
 Emilio Ricardo Vasquez Aguayo  
 Coordinador Estatal de Protección Civil de la  
 Coordinación Estatal de Protección Civil


**COORDINACION ESTATAL DE PROTECCION CIVIL**  
**Informe Analítico de Obligaciones Diferentes de Financiamientos – LDF**  
 Del 01 de Enero al 31 de Marzo de 2021

ETCA-I-10


**TRIMESTRE: PRIMERO**

(PESOS)

Denominación de las Obligaciones Diferentes de Financiamiento (c)	Fecha del Contrato (d)	Fecha de inicio de operación del proyecto (e)	Fecha de vencimiento (f)	Monto de la inversión pactado (g)	Plazo pactado (h)	Monto promedio mensual del pago de la contraprestación (i)	Monto promedio mensual del pago de la contraprestación correspondiente al pago de inversión (j)	Monto pagado de la inversión al XX de XXXXXX de 2021 (k)	Monto pagado de la inversión actualizado al XX de XXXXXX de 2021 (l)	Saldo pendiente por pagar de la inversión al XX de XXXXXX de 2021 (m = g - l)
"Nada que informar en este Apartado".										
A. Asociaciones Público Privadas (APP's) (A=a+b+c+d)										
a) APP 1										
b) APP 2										
c) APP 3										
d) APP XX										
B. Otros Instrumentos (B=a+b+c+d)										
a) Otro Instrumento 1										
b) Otro Instrumento 2										
c) Otro Instrumento 3										
d) Otro Instrumento XX										
C. Total de Obligaciones Diferentes de Financiamiento (C=A+B)										



Ing. José Luis Marcos León Hernández  
 Director Administrativo



Cmde. Ricardo Vásquez Aguayo  
 Coordinador Estatal del Protección Civil de la  
 Coordinación Estatal de Protección Civil

COORDINACION ESTATAL DE PROTECCION CIVIL  
Informe sobre Pasivos Contingentes  
Al 31 de Marzo de 2021

ETCA-I-11

TRIMESTRE: PRIMERO

A Corto Plazo

*"Nada que informar en este Apartado".*

A Mediano Plazo

*"Nada que informar en este Apartado".*


A Largo Plazo

*"Nada que informar en este Apartado".*

Bajo protesta de decir verdad declaramos que los Estados Financieros y sus Notas, son razonablemente correctos y son responsabilidad del emisor



Ing. José Luis Marcos León Hernández  
Director Administrativo



Cmdte. Ricardo Vasquez Aguayo  
Coordinador Estatal de Protección Civil de la  
Coordinación Estatal de Protección Civil

**Sistema Estatal de Evaluación  
Notas a los Estados Financieros  
COORDINACION ESTATAL DE PROTECCION CIVIL  
Al 31 de Marzo del 2021  
(PESOS)**

TRIMESTRE: PRIMERO

Con el propósito de dar cumplimiento a los artículos 46 y 49 de la Ley General de Contabilidad Gubernamental, los entes públicos deberán acompañar notas a los estados financieros cuyos rubros así lo requieran teniendo presente los postulados de revelación suficiente e importancia relativa con la finalidad, que la información sea de mayor utilidad para los usuarios.

A continuación, se presentan los tres tipos de notas que acompañan a los Estados Financieros:

- A. Notas de desglose;
- B. Notas de memoria (cuentas de orden), y
- C. Notas de gestión administrativa.

**A. NOTAS DE DESGLOCE****I. NOTAS AL ESTADO DE SITUACIÓN FINANCIERA****Activo***Efectivo y Equivalentes*

Número de cuenta	Descripción	Saldo al 31 de Marzo del 2021
1112-2-001	Banco Santander (México), S.A. Cta. 65507110628	\$ 2,187,514.16
1112-2-004	Cuenta Digital para Nómina	223,577.37
1119-1-001	Crédito al Salario o Subsidio al Empleo	-0.51
Total efectivo y equivalentes		<b>\$ 2,411,091.02</b>

Las cuentas anteriores son de disposición inmediata, a la fecha del 31 de marzo de 2021, la Coordinación Estatal de Protección Civil no ostenta cuentas de inversión, la cuenta Banco Santander 65507110628 es manejada para administrar precisamente los montos relacionados a Protección Civil, por lo cual debe de contener saldo suficiente para afrontar los eventos y contingencias relacionadas con el fin principal de la Coordinación. En cuanto a la cuenta Digital para Nómina, es una cuenta contable virtual, mediante la cual se realizan los registros contables de la nómina de esta Coordinación, misma que es manejada por la Subsecretaría de Recursos Humanos, y su saldo al cierre de mes, representa las retenciones de ISR pendientes de enterar al SAT, las cuales se enteran a más tardar el día 17 del mes siguiente.

*Derechos a recibir Efectivo y Equivalentes y Bienes o Servicios a Recibir*

Número de cuenta	Descripción	Saldo al 31 de Marzo 2021
1123	Deudores Diversos por cobrar a corto plazo	\$ 54,901.12
Total efectivo y equivalentes		<b>\$ 54,901.12</b>

De las cuentas anteriormente mencionadas, el saldo de deudores está integrado por recursos otorgados pendientes de comprobar por el servidor público, referentes a operativos por Semana Santa. Dichos recursos fueron otorgados días previos al 31 de marzo de 2021.

*Bienes disponibles para su transformación o Consumo (Inventarios)*

A la fecha de este informe la cuenta de Almacén cuenta con saldo 0

*Inversiones financieras*

La Coordinación Estatal de Protección Civil no administra a la fecha de este informe (31 de marzo de 2021), fideicomisos con estructura orgánica ni sin estructura orgánica, de igual manera a la fecha y por la prioridad de tener disponibles los recursos en cuentas bancarias destinado a la cobertura de desastres y contingencias, no cuenta con inversiones financieras.

*Bienes muebles, inmuebles e intangibles*

Al 30 de noviembre del 2020, y conforme a las reglas emitidas por el Consejo Nacional de Armonización Contable (CONAC), la Coordinación Estatal de Protección Civil, incluye en su contabilidad bienes muebles e inmuebles, los cuales fueron donados mediante oficio DGBDE-187/19 con fecha del 21 de febrero de 2019, mediante el cual se envía contrato de donación celebrado entre la Coordinación Estatal de Protección Civil y el Gobierno del Estado de Sonora, anexando relación y fotografías de los bienes donados, los cuales están integrados de la siguiente manera:

<b>BIENES MUEBLES</b>		
1240	Bienes muebles	806,716.60
1241	Mobiliario y equipo de administración	338,585.24
1242	Mobiliario y equipo educacional y recreativo	36.81
1243	Equipo e instrumental médico y de laboratorio	1.15
1244	Vehículos y equipo de transporte	405,001.15
1246	Maquinaria, otros equipos y herramientas	63,092.25

**Sistema Estatal de Evaluación  
Notas a los Estados Financieros  
COORDINACION ESTATAL DE PROTECCION CIVIL  
Al 31 de Marzo del 2021  
(PESOS)**

TRIMESTRE: PRIMERO

1250	Activos Intangibles	50,000.00
1251	Software	50,000.00

Los importes reflejados en contabilidad, fueron determinados en coordinación con el departamento de recursos materiales, parque vehicular, y contabilidad, basándose en importes de adquisición, valores comerciales, tiempo transcurrido, estado actual de los bienes, entre otros, y dichos resultados fueron puestos a consideración de la dirección administrativa y la coordinación.

**Estimaciones y Deterioros**

A la fecha de este informe, no se cuenta con Estimación de cuentas Incobrables.

**Otros Activos**

La Coordinación Estatal de Protección Civil no cuenta con Otros Activos que declarar.

**Pasivo**

Cuentas por Pagar a Corto Plazo al 31 de marzo de 2021		
2110	CUENTAS POR PAGAR A CORTO PLAZO	\$ 400,835.16
2112	Proveedores por Pagar a Corto Plazo	177,255.42
2117	RETENCIONES Y CONTRIBUCIONES POR PAGAR A CORTO PLAZO	223,579.74

De las cuentas anteriormente descritas, las retenciones, estas corresponden a ISR por sueldos, de la nómina normal del mes de marzo, mismas que se enteran ante el SAT a más tardar el día 17 del mes siguiente a la fecha de pago. En cuanto al saldo de proveedores, el importe reportado se integra por pagos de contratos pendientes, los cuales fueron validados por consejería Jurídica en el mes de marzo, entre otros gastos pequeños.

**Fondos de Bienes de Terceros en Administración y/o en Garantía a corto y largo plazo**

A la fecha no se cuenta con Fondos de Bienes de Terceros en Administración y/o en Garantía a corto y largo plazo.

**Pasivos diferidos y otros**

La Coordinación Estatal de Protección Civil no se encuentra sujeta aún a algún pasivo diferido dada su reciente creación.

**II. NOTAS AL ESTADO DE ACTIVIDADES****Ingresos de Gestión**

La Coordinación Estatal de Protección Civil no ha obtenido esta clase de ingresos en la gestión del ejercicio del 2020.

**Participaciones, Aportaciones, Convenios, Incentivos Derivados de la Colaboración Fiscal, Fondos distintos de aportaciones, Transferencias, Asignaciones, Subsidios y Subvenciones, y Pensiones y Jubilaciones**

TRANSFERENCIAS, ASIGNACIONES, SUBSIDIOS Y OTRAS AYUDAS		
4220	TRANSFERENCIAS, ASIGNACIONES, SUBSIDIOS Y OTRAS AYUDAS	\$ 11,352,137.46
4221	TRANSFERENCIAS INTERNAS Y ASIGNACIONES DEL SECTOR PUBLICO	11,352,137.46

Los ingresos percibidos por la Coordinación Estatal de Protección Civil han sido subsidiados por la Secretaría de Gobierno, la cual ha designado \$131,443,846.00 para el Ejercicio del 2021 a esta entidad. A la fecha de cierre de estos estados financieros, se han recibido los subsidios correspondientes al mes de enero y febrero. De igual forma, se recibieron ampliaciones presupuestales, por \$2,038,913.05.

**Otros Ingresos y Beneficios**

Al 31 de marzo de 2021, la Coordinación Estatal de Protección Civil, no cuenta con ese tipo de ingresos.

**Gastos y Otras Pérdidas**

El género de gastos y otras pérdidas que contiene un importe de \$ 9,289,879.66, se encuentra conformada principalmente por el rubro de Servicios personales (5110) \$ 8,063,224.41, seguido de Servicios Generales (5130) \$ 629,234.13, dentro de la cual, los importes más significativos se encuentran en el apartado de Servicios Básicos (5131) por \$170,095.94, seguido por Servicios Financieros, Bancarios y Comerciales (5134) por \$107,399.14.

**III. NOTAS AL ESTADO DE VARIACION EN LA HACIENDA PUBLICA****Modificaciones al patrimonio contribuido por tipo, naturaleza y monto**

Como se menciona en la nota de bienes muebles, inmuebles e intangibles, se reconoce en los registros contables un importe de \$811,734.60 correspondiente a donaciones de Activos Fijos a esta Coordinación Estatal de Protección Civil por parte del Gobierno del Estado de Sonora, como parte del proceso de descentralización comenzado en 2018. Dicha donación fue registrada en 2019 conforme el acta de donación recibida. En 2021, se dieron de baja activos fijos por un importe de \$5,018.00, los cuales se encontraban en mal estados y cuya baja fue aprobada por la última sesión del órgano de gobierno de esta CEPC celebrada en el mes de diciembre de 2020.

**Sistema Estatal de Evaluación  
Notas a los Estados Financieros  
COORDINACION ESTATAL DE PROTECCION CIVIL  
Al 31 de Marzo del 2021  
(PESOS)**

TRIMESTRE: PRIMERO

**Monto y procedencia de los recursos que modifican al patrimonio generado**

Durante el ejercicio 2018, al ser el primer ejercicio independiente de la Coordinación Estatal de Protección Civil, hubo un desahorro por \$32,017.54. Mientras que, en 2019, se hubo un resultado del ejercicio por \$756,960.78. Al respecto, es importante mencionar que el resultado del ejercicio se debe a que, en los últimos días del mes de diciembre, se recibió una ampliación presupuestal para atender emergencias, sin embargo, no fue utilizada en su totalidad, por lo mismo, el día 15 de enero de 2020, se devolvió el remanente tal como lo indica la normatividad, y se informó de dicho movimiento mediante oficio CEPC 0175/01/2020, dirigido a C.P. José Matías Montijo Haro, afectando a resultados de ejercicios anteriores. En 2021, se afectó a resultados de ejercicios anteriores, por registro de la devolución del remanente del ejercicio anterior.

**IV. NOTAS AL ESTADO DE FLUJOS DE EFECTIVO****Efectivo y Equivalentes**

1. El análisis de los saldos inicial y final que figuran en la última parte del Estado de Flujo de Efectivo en la cuenta de efectivo y equivalentes es como sigue:

	<b>2021 (A la fecha del informe)</b>	<b>2020 (Inicial 2021)</b>
Efectivo en Bancos – Tesorería	\$2,411,091.02	\$75,270.64
Efectivo en Bancos- Dependencias	0	0
Inversiones temporales (hasta 3 meses)	0	0
Fondos con afectación específica	0	0
Depósitos de fondos de terceros y otros	0	0
<b>Total de Efectivo y Equivalentes</b>	<b>\$2,411,091.02</b>	<b>75,270.64</b>

**2. Adquisiciones de bienes muebles e inmuebles**

No fueron realizadas adquisiciones de bienes muebles e inmuebles

**3. Conciliación de los Flujos de Efectivo Netos de las Actividades de Operación y la cuenta de Ahorro/Desahorro antes de Rubros Extraordinarios.**

	<b>2021</b>	<b>2020</b>
<b>Ahorro/Desahorro antes de rubros Extraordinarios</b>	<b>\$ 2,464,778.09</b>	<b>\$ 75,270.64</b>
<i>Movimientos de partidas (o rubros) que no afectan al efectivo.</i>	0	0
Depreciación	393,676.25	346,435.10
Amortización	0	0
Incrementos en las provisiones	0	0
Incremento en inversiones producido por revaluación	0	0
Ganancia/pérdida en venta de propiedad, planta y equipo	0	0
Incremento en cuentas por cobrar	54,901.12	339,350.42
Incrementos en bienes intangibles	\$0	\$0
Incrementos en cuentas por pagar	400,835.16	802,049.12

Las cuentas que aparecen en el cuadro anterior no son exhaustivas.

**V. CONCILIACION ENTRE LOS INGRESOS PRESUPUESTARIOS Y CONTABLES, ASI COMO EN LOS EGRESOS PRESUPUESTARIOS Y LOS GASTOS CONTABLES**

La conciliación es presentada en los formatos ETCA de conformidad con esta recomendación.

**B. NOTAS DE MEMORIA**

Las cuentas de orden se utilizan para registrar movimientos de valores que no afecten o modifiquen el balance del ente contable, sin embargo, su incorporación en libros es necesaria con fines de recordatorio contable, de control y en general sobre los aspectos administrativos, o bien, para consignar sus derechos o responsabilidades contingentes que puedan, o no, presentarse en el futuro.

Las cuentas que se manejan para efectos de estas Notas son las siguientes:



**Sistema Estatal de Evaluación  
Notas a los Estados Financieros  
COORDINACION ESTATAL DE PROTECCION CIVIL  
Al 31 de Marzo del 2021  
(PESOS)**

TRIMESTRE: PRIMERO

Cuentas de orden contables y presupuestarias:

**Contables**

Valores  
Emisión de obligaciones  
Avales y garantías  
Julcios  
Contratos para Inversión Mediante Proyectos de Servicios (PPS) y Similares  
Bienes concesionados o en comodato

Bienes en concesionados o en comodato		
	Contrato de concesión por bienes	\$ 316,884.00
	Contrato de comodato por bienes	1,581,161.00

**Presupuestales**

a) Ley de Ingresos		
8110	Ley de Ingreso Estimada	131,443,846.00
8130	Ley de Ingreso Modificada	2,038,913.05
8140	Ley de Ingresos Devengada	11,352,137.46
8150	Ley de Ingresos Recaudada	11,352,137.46

b) Presupuesto de Egresos		
8210	Presupuesto de Egresos Aprobado	131,443,846.00
8230	Presupuesto de Egresos Modificado	2,038,913.05
8240	Presupuesto de Egresos Comprometido	9,903,462.29
8250	Presupuesto de Egresos Devengado	9,289,879.66
8260	Presupuesto de Egresos Ejercido	9,112,624.28
8270	Presupuesto de Egresos Pagado	9,112,624.24

ADEFAS	
ADEFAS 2015	\$784,157.22
ADEFAS 2016	\$166,866.00
	\$951,023.22

Derivado de la recepción de los recursos, bienes, derechos y obligaciones de la Coordinación Estatal de Protección Civil, se dio cuenta de adeudos de ejercicios fiscales anteriores que son conformados por obligaciones por concepto de arrendamiento, reparaciones y mantenimiento del parque vehicular, de los ejercicios fiscales del 2015 y 2016 y que son los encontrados al momento; las cantidades plasmadas pueden variar en su cuantía de manera positiva o negativa para el organismo, ya que se encuentran en proceso de ratificación e investigación.

**C. NOTAS DE GESTION ADMINISTRATIVA****1) Introducción**

Los Estados Financieros de los entes públicos, proveen de información financiera a los principales usuarios de la misma, al Congreso y a los ciudadanos. El objetivo del presente documento es la revelación del contexto y de los aspectos económicos-financieros más relevantes que influyeron en las decisiones del período, y que deberán ser considerados en la elaboración de los estados financieros para la mayor comprensión de los mismos y sus particularidades. De esta manera, se informa y explica la respuesta del gobierno a las condiciones relacionadas con la información financiera de cada período de gestión; además, de exponer aquellas políticas que podrían afectar la toma de decisiones en períodos posteriores.

**2) Panorama Económico y Financiero**

La Coordinación Estatal de Protección Civil cumple apenas sus primeros meses de formación como organismo público desconcentrado, para lo cual el proceso de adaptación y capacitación de su personal ha tenido que adaptarse a las nuevas encomiendas establecidas, entre ellas las relativas al proceso de entrega recepción, las propias de las tomas de decisiones colegiadas en su caso, la de formación de información para toma de decisiones y la de cumplimiento normativo contable gubernamental.

Adicionalmente nuestro país ha visto algunos fenómenos que han impactado su economía como cambio de poderes políticos de la nación y algunas cuestiones que han afectado el panorama económico y financiero; hacia el cierre del ejercicio 2018, se vivieron variaciones de la paridad peso-dólar, ajustes en los porcentajes de inflación, reducciones presupuestarias en muchos de los casos, etc.

**Sistema Estatal de Evaluación  
Notas a los Estados Financieros  
COORDINACION ESTATAL DE PROTECCION CIVIL  
Al 31 de Marzo del 2021  
(PESOS)**

**TRIMESTRE: PRIMERO**

**3) Autorización e Historia**

**a. Fecha de creación**

Mediante Boletín Oficial publicado el día 11 de junio de 2018, Ley número 282, se crea la Coordinación Estatal de Protección Civil como un Organismo Público descentralizado, con personalidad jurídica y patrimonio propio, sectorizado a la Secretaría de Gobierno. Cabe mencionar que esta nueva Entidad Gubernamental se genera derivado de la Unidad Estatal de Protección Civil, transfiriendo algunos de sus recursos materiales, financieros, humanos y tecnológicos a la hoy Coordinación Estatal de Protección Civil.

**b. Principales cambios en su estructura**

En el mismo decreto se establecen funciones de autoridad administrativa, su funcionamiento se regirá por lo dispuesto en la Ley General de Protección Civil, en la Ley número 282, en el reglamento de la Ley y demás disposiciones legales y administrativas que resulten aplicables.

**4) Organización y Objeto Social**

**a. Objeto Social**

La Coordinación Estatal de Protección Civil tiene por objeto ejecutar las políticas, programas y acciones de Protección Civil en el Estado con el fin de salvaguardar la integridad física de las personas, su patrimonio y entorno, así como el funcionamiento de los servicios vitales y sistemas estratégicos, en caso de riesgo, emergencia, siniestro o desastre.

**b. Principales actividades**

- Elaborar, ejecutar y aprobar el Programa Estatal y los subprogramas que deriven del mismo, con la participación que corresponda al Consejo Estatal y demás instituciones y organismos de los sectores público, social y privado.
- Establecer distritos de protección civil con el objeto de que coordinen regionalmente las acciones procedentes en materia
- Asesorar a los ayuntamientos cuando éstos así lo soliciten, en materia de protección civil.
- Dictaminar y autorizar, previo pago de los derechos correspondientes, los siguientes servicios en materia de Protección Civil: Programas Internos, Procedimientos para la colocación de señales de Protección Civil, Planes de Contingencia, dictámenes técnicos, diagnóstico de riesgo, capacitación, análisis de riesgo, entre otros.

**c. Ejercicio Fiscal**

Las cifras contenidas en los Estados Financieros y que se mencionan en estas notas se presentan al 31 de marzo al ejercicio fiscal 2021.

**d. Régimen Jurídico**

La Coordinación Estatal de Protección Civil es un organismo descentralizado del Gobierno del Estado de Sonora, con personalidad Jurídica y Patrimonio Propios.

**e. Consideraciones Fiscales del ente: Revelar el tipo de contribuciones que está obligado a pagar o retener**

La Coordinación Estatal de Protección Civil, opera bajo el régimen de Personas Morales con fines no lucrativos. Sus obligaciones fiscales son: presentación de Declaración Informativa mensual de Proveedores; Pago mensual de ISR por sueldos y salarios; y dado el caso retenciones que se generen derivado de sus obligaciones fiscales.

**f. Estructura organizacional básica**

La Coordinación Estatal de Protección Civil está integrada por la siguiente estructura:

PUESTO FUNCIONAL	PUESTO NOMINAL
<b>Coordinador Estatal</b>	Coordinador Estatal
Secretaría	Coordinador de área
Asistente Ejecutivo de la CEPC	Jefe de Departamento
<b>Titular de la Unidad de Transparencia</b>	Subdirector
<b>Director de Seguimiento</b>	Director
Jefe de Departamento de Archivo	Jefe de Departamento
<b>Director General de Protección Civil</b>	Director General
Secretaría	Coordinador Administrativo
Coordinador Municipal e Interinstitucional	Jefe de Departamento
Planificador de Métodos	Administrador de Procesos

**Sistema Estatal de Evaluación  
Notas a los Estados Financieros  
COORDINACION ESTATAL DE PROTECCION CIVIL  
Al 31 de Marzo del 2021  
(PESOS)**

**TRIMESTRE: PRIMERO**

<b>Dirección de Dictámenes de Programas Internos</b>	Director
Responsable de base de datos	Enlace Administrativo
Jefe de departamento de recepción y control de documentos de programas internos	Jefe de Departamento
Jefe de departamento de notificación de programas internos	Jefe de Departamento
Asistente técnico	Coordinador de Procesos
Jefe de Departamento de Programas internos	Jefe de departamento (6)
<b>Director de Diagnostico de Riesgo</b>	Director
Jefe de Departamento de Dictaminación de Diagnostico de Riesgo	Jefe de Departamento (3)
<b>Director de Inspección y Vigilancia</b>	Director
Secretaria	Jefe de Departamentos
Jefe de Departamento de Recepción y Control de Documentos de Inspección y Vigilancia	Administrador de área
Jefe de Departamento de Inspección Distrito Sur	Jefe de Departamento
Jefe de Departamento de Inspección Distrito Norte	Jefe de Departamento
Jefe de Departamento de Inspección Distrito Centro	Jefe de Departamento
<b>Director Técnico de Atención a Emergencias y Desastres</b>	Director
Secretaria	Jefe de departamento
Responsable del departamento de meteorología	Subdirector
Jefe de Departamento de Proyectos de Prevención	Jefe de departamento
Coordinador de planeación y monitoreo	Administrador de Proceso
Jefe de Departamento de Control y Seguimiento de Programas	Jefe de departamento
Jefe de Departamento de Control Operativo y Monitoreo	Jefe de departamento (4)
Subdirector de Atención a Emergencias y Desastres Distrito Norte	Subdirector
Subdirector de Atención a Emergencias y Desastres Distrito Sur	Subdirector
Coordinador del sistema de Información Telefónica	Coordinador de área
	Jefe de Departamento
	Coordinador de área
	Coordinador Operativo
	Coordinador Operativo
	Asistente técnico
	Oficial Administrativo
	Coordinador de área (2)
	Coordinador de Procesos
	Director
	Coordinador de área
	Jefe de Departamento
<b>Director de Fondos</b>	Director
Recepcionista	Jefe de Departamento (2)
Oficial de Partes	Administrador de procesos
<b>Director Jurídico</b>	Director
Auxiliar Jurídico	Jefe de Departamento
<b>Director Administrativo</b>	Administrador de procesos
Secretaria	Director
Jefe de Departamento de Recursos Humanos	Jefe de Departamento
Jefe de Departamento de Recursos Financieros	Jefe de Departamento

Operador del Sistema de Información Telefónica

Supervisor de Turno del Sistema de Información Telefónica

Supervisor de Turno del Sistema de Información Telefónica

**Sistema Estatal de Evaluación  
Notas a los Estados Financieros  
COORDINACION ESTATAL DE PROTECCION CIVIL  
Al 31 de Marzo del 2021  
(PESOS)**

**TRIMESTRE: PRIMERO**

Jefe de Departamento de Contabilidad

Jefe de Departamento (2)

Jefe de Departamento de Evaluación y Seguimiento

Jefe de Departamento

Jefe de Departamento de Informática

Jefe de Departamento

Coordinador del Departamento del Parque Vehicular

Coordinador de Área

Asistente de Servicios

Coordinador de área

Auxiliar de Recursos Materiales

Oficial Administrativo

**Responsable de la Unidad de Mejora Regulatoria**

Administrador de Procesos

**Responsable de la Unidad de Género**

Profesionalista Especializado

Organo máximo de Gobierno

Es importante aclarar, en base al artículo 28, capítulo III del Boletín Oficial con fecha de publicación del 11 de junio del 2018, que la Junta Directiva será el máximo Órgano de Gobierno de la Coordinación Estatal, y se integrará por:

- I. Un Presidente, que será el Secretario de Gobierno; y
- II. Seis Vocales, que serán:
  - a) El Secretario de Hacienda;
  - b) El Secretario de Salud Pública;
  - c) El Secretario de Educación y Cultura;
  - d) El Secretario de Desarrollo Social;
  - e) El Secretario de Infraestructura y Desarrollo Urbano, y;
  - f) El Secretario de Agricultura, Ganadería, Recursos Hidráulicos, Pesca y Agricultura

**g. Fidecomisos, mandatos y análogos de los cuales es fideicomitente o fideicomisario**

En apego al artículo 67 de la Ley General de Contabilidad Gubernamental, los entes obligados publicarán en internet la información sobre los montos efectivamente pagados durante el periodo por concepto de ayudas y subsidios a los sectores económicos y sociales, en el presente periodo no se han realizado aportaciones estatales.

**5) Bases de Preparación de los Estados Financieros**

Con el objeto de dar cumplimiento tanto a la armonización contable y establecer los criterios que regirán la contabilidad gubernamental y la emisión de la información financiera de los entes públicos en el Estado de Sonora; con el fin de facilitar el registro y la fiscalización de los activos, pasivos, ingresos y gastos que contribuyan a la medición de la eficacia, economía y eficiencia del gasto e ingresos públicos, la administración de la deuda pública incluyendo el patrimonio; este Poder se rige según lo que establece la Ley de Contabilidad Gubernamental para el Estado de Sonora y la Ley de General de Contabilidad Gubernamental.

Los postulados básicos de Contabilidad Gubernamental establecen la identificación, análisis, interpretación, captación, procesamiento y reconocimiento de las transformaciones, transacciones y otros eventos que puedan afectar el presente ente público; es por ello que los Estados Financieros se sustentan en los presentes para el registro de sus operaciones, elaboración y presentación de los mismos.

A continuación, se presenta un resumen de las bases más significativas utilizadas en la preparación de los estados financieros:

a) Bases para la preparación de los Estados Financieros:

La obligación original de los organismos integrantes del Poder Ejecutivo del Estado lo es el de cumplir con el Sistema de Contabilidad Gubernamental (SCG) establecido por el CONAC, esto de conformidad con el lineamiento específico Publicado en el Diario Oficial de la Federación.

Es importante hacer notar que, para estos efectos, el Consejo Estatal de Armonización Contable, emitirá algunas políticas específicas aplicables para el Estado de Sonora.

Los estados financieros adjuntos de la Entidad se prepararon de conformidad con las disposiciones vigentes de la Ley General de Contabilidad Gubernamental (LGCG) que le son aplicables en su carácter de organismo autónomo en su quehacer administrativo. Los estados financieros están preparados sobre la base de costo histórico, utilizando la base de registro contable denominada "base acumulativa" que consiste en registrar todas las transacciones efectuadas por la entidad, en base a lo devengado, independientemente de que impliquen o no movimiento de efectivo.

Las Normas de Información Financiera Gubernamental Generales para el Sector Paraestatal (NIFGG) y las Normas de Información Financiera Gubernamental Específicas para el Sector Paraestatal (NIFGE), emitidas por la Unidad de Contabilidad Gubernamental e Informes sobre la Gestión Pública (UCG) de la Secretaría de Hacienda y Crédito Público (SHCP)

**Sistema Estatal de Evaluación**  
**Notas a los Estados Financieros**  
**COORDINACION ESTATAL DE PROTECCION CIVIL**  
**Al 31 de Marzo del 2021**  
**(PESOS)**

**TRIMESTRE: PRIMERO**

Las Normas de Información Financiera emitidas por el Consejo Mexicano de Normas de Información Financiera, A. C. que son aplicadas de manera supletoria y que han sido autorizadas por la UCG de la SHCP.

Normas Internacionales de Contabilidad para el Sector Público (NICSP).

• Ley General de Contabilidad Gubernamental (LGCG)

El 31 de diciembre de 2008 se publicó en el Diario Oficial de la Federación la LGCG, que entró en vigor el 1 de enero de 2009, y es de observancia obligatoria para los poderes Ejecutivo, Legislativo y Judicial de la Federación, los Estados y el Distrito Federal; los Ayuntamientos de los Municipios; los Órganos Político-Administrativos de las Demarcaciones Territoriales del Distrito Federal; las Entidades de la Administración Pública Paraestatal, ya sean federales, estatales o municipales y los Órganos Autónomos Federales y Estatales.

La Ley tiene como objeto establecer los criterios generales que regirán la contabilidad gubernamental y la emisión de la información financiera de los entes públicos, con la finalidad de lograr la armonización contable a nivel nacional, para lo cual fue creado el Consejo Nacional de Armonización Contable (CONAC) como órgano de coordinación para la armonización de la contabilidad gubernamental, el cual tiene por objeto la emisión de las normas contables y las disposiciones presupuestales que se aplicarán para la generación de información financiera y presupuestal que emitirán los entes públicos.

A partir de dicha fecha, el CONAC ha emitido diversas disposiciones regulatorias en materia de contabilidad gubernamental y presupuestal, en las cuales se establecieron diversas fechas para el inicio de su aplicación efectiva.

Consecuentemente, se tienen la obligación de emitir información contable, presupuestaria y programática sobre la base técnica prevista en los documentos técnico-contables siguientes:

- A. Marco Conceptual
- B. Postulados Básicos de Contabilidad Gubernamental
- C. Clasificador por Objeto del Gasto
- D. Clasificador por Tipo de Gasto
- E. Clasificador por Rubro de Ingresos
- F. Catálogo de Cuentas de Contabilidad
- G. Momentos Contables de los Egresos
- H. Momentos Contables de los Ingresos
- I. Manual de Contabilidad Gubernamental

• Normas de Información Financiera Gubernamental, emitidas por la UCG de la SHCP.

Las Normas Contables, Principales Reglas de Registro y Valoración del Patrimonio (Elementos Generales), Reglas Específicas de Registro y Valoración del Patrimonio y Parámetros de Estimación de Vida Útil, emitidas por el CONAC.

Mediante Oficio Circular 309-A-0248/2012, de fecha 14 de septiembre de 2012, la UCG de la SHCP informó a las Dependencias de la Administración Pública Federal y a las Entidades del Sector Paraestatal sobre diversas modificaciones y precisiones que efectuó en el marco contable gubernamental federal.

• Supletoriedad de las Normas de Información Financiera Gubernamental General aplicables al Sector Paraestatal (NIEFGSP).

De acuerdo con el marco conceptual de la Ley de general de Contabilidad Gubernamental, en el inciso b) relativo a la institucional, señala la supletoriedad de la aplicación de las normas siendo de aplicación según la prelación las emitidas en primera instancia las de CONAC, en segunda instancia las Normas Internacionales de Contabilidad para el Sector público (NICSP) y en tercera instancia las Normas de Información Financiera del Consejo mexicano para la Investigación y Desarrollo de Normas de Información Financiera (CINIF), en tanto el Consejo estatal de Armonización Contable, emita la normatividad correspondiente, en tanto se aplica la supletoriedad de las NIEFGSP para al sector federal, mientras dicho consejo estatal no emita las NIESFGSP aplicables a las entidades y organismos públicos descentralizados de la Administración Pública Estatal. Las Normas Supletorias aplicables a las entidades y organismos descentralizados del gobierno del Estado, son las siguientes:

- I. NIFGGSP 03.-Estimación de Cuentas Incobrables
- II. NIFGGSP 04.-Reexpresión
- III. NIFGGSP 05.-Obligaciones Laborales

• Plazos para la emisión de reportes financieros:

Con fundamento en las fracciones XII y XIII del artículo 9 de la Ley General de Contabilidad Gubernamental, se determinan los plazos para que la Federación, las Entidades Federativas, y los Municipios adopten las disposiciones siguientes:

**Sistema Estatal de Evaluación  
Notas a los Estados Financieros  
COORDINACION ESTATAL DE PROTECCION CIVIL  
Al 31 de Marzo del 2021  
(PESOS)**

TRIMESTRE: PRIMERO

<i>Obligación</i>	<i>La Federación las Entidades Federativas y sus respectivos entes públicos a más tardar</i>	<i>Los Municipios y sus entes públicos a más tardar</i>
<i>Integración automática del ejercicio presupuestario con la operación contable</i>	<i>30 de junio de 2014</i>	<i>30 de junio de 2015</i>
<i>Realizar los registros contables con base en las Reglas de Registro y Valoración del Patrimonio</i>	<i>31 de diciembre de 2014</i>	<i>31 de diciembre de 2015</i>
<i>Generación en tiempo real de estados financieros</i>	<i>30 de junio de 2014</i>	<i>30 de junio de 2014</i>
<i>Emisión de Cuentas Públicas en los términos acordados por el Consejo</i>	<i>Para la correspondiente a 2014</i>	<i>Para la correspondiente a la 2015</i>

Plan de cuentas contables.

Con motivo de la entrada en vigor de la nueva Ley de Contabilidad Gubernamental la administración de la entidad llevó a cabo la reestructuración de su catálogo de cuentas, por lo que los registros contables de la organización gubernamental se llevan en el nuevo plan de cuentas autorizado por la CONAC.

b) Legalidad:

De acuerdo a la práctica contable, todas las operaciones celebradas deben observar las disposiciones legales contenidas en las diversas Leyes y Reglamentos Gubernamentales. Cuando existen conflictos contra las Normas de Información Financiera Gubernamental se da preferencia a las disposiciones legales.

c) Inversiones disponibles a la vista:

Se registra al costo de adquisición que es igual a su valor de mercado. Los intereses se registran conforme se devengan.

d) Cuentas por cobrar:

Se registran al monto original acordado y no existe una reserva para cuentas incobrables, aquellas que se consideran irre recuperables se cancelan en el ejercicio en que se conocen previa autorización.

e) Bienes Muebles, inmuebles, infraestructura y construcciones en proceso:

Para atender las obligaciones establecidas en la Normatividad, se debe efectuar una revaluación de los bienes muebles e inmuebles, en apego a la normatividad establecida por el Consejo Nacional de Armonización Contable (CONAC), reflejados en el rubro de Activos no circulantes. A partir de esa fecha, el valor de los bienes muebles e inmuebles se deberá registrar a su costo de adquisición.

En caso de existir bienes donados se registran al valor asignado por el donante o al valor catastral, en el caso de mejoras o adaptaciones se capitalizan dependiendo del monto de la inversión que se realice y en atención a la normatividad relacionada con la armonización contable

Los gastos de reparación, mantenimiento y conservación se cargan a los resultados del ejercicio.

f) Depreciación, deterioro y amortización de Bienes

La depreciación de los bienes inmuebles e infraestructura, así como de los bienes muebles y activos intangibles se calcula en base a las disposiciones técnicas normativas emitidas por el CONAC relativas a la determinación de la estimación de depreciación y deterioro, y se determina aplicando el método de línea recta sobre el costo de adquisición actualizado conforme a la política anterior y en base a las siguientes tasas anuales:

<i>Concepto</i>	<i>%</i>
<i>Edificios no habitacionales</i>	<i>2.63</i>
<i>Mobiliario y equipo de administración</i>	<i>10</i>
<i>Mobiliario y equipo educacional y recreativo</i>	<i>33.33</i>
<i>Equipo e instrumental médico y de laboratorio</i>	<i>20</i>
<i>Vehículos y equipo de transporte</i>	<i>20</i>
<i>Maquinaria, otros equipos y herramientas</i>	<i>10</i>
<i>Colecciones, obras de arte y objetos valiosos</i>	<i>6.67</i>

g) Ingresos y otros beneficios y gastos y otras pérdidas:

Los gastos se reconocen y se registran en el momento en que se devengan y los ingresos se registran conforme lo establecen las normas y metodología para la determinación de los momentos contables de los ingresos actualizados el 20 de diciembre de 2016.

**Sistema Estatal de Evaluación  
Notas a los Estados Financieros  
COORDINACION ESTATAL DE PROTECCION CIVIL  
Al 31 de Marzo del 2021  
(PESOS)**

**TRIMESTRE: PRIMERO**

Al 31 de diciembre de 2016 y 2015, en el caso de los ingresos por participaciones se registran como cuenta por cobrar el importe pendiente de recaudar al cierre de cada ejercicio; el 27 de septiembre del 2018 el CONAC ha emitido nuevos lineamientos contables y actualizaciones y en algunos casos la información a emitirse en el cierre del 2018 debe de contemplar algunos de estos cambios, mientras que otros inician su obligatoriedad en Enero del 2019.

**h) Provisiones, pasivos contingentes y compromisos:**

La entidad reconoce pasivos contingentes y compromisos solamente cuando es exigible una salida de recursos.

**i) Prima de antigüedad y pagos por separación del personal**

Las primas de antigüedad e indemnizaciones a que tiene derecho el personal se otorgan conforme a lo establecido en la Ley 40 del Servicio Civil para el estado de Sonora, en la cual se crean algunas responsabilidades análogas a las dispuestas en la Ley Federal del Trabajo, y los pagos se cargan a la provisión para contingencias en el año en que se hace exigible una salida de recursos o se reconocen como egreso en el año que se pagan.

**j) Remanente de ejercicios anteriores**

Los remanentes generados en cada ejercicio, se transfieren a los ingresos del siguiente, solo con la autorización del comité técnico y la validación de la Secretaría de Hacienda del Estado de Sonora.

**k) Control presupuestal**

La Entidad observa a través de sus sistemas contables el control de sus ingresos y el ejercicio presupuestal del gasto examinando sus variaciones con respecto al presupuesto autorizado (para el caso de este ejercicio de inicio no se cuenta con el mismo). Su finalidad de control es de evaluar los resultados obtenidos respecto de los objetivos previstos al iniciar el ejercicio, utilizando con carácter de obligatorio el registro en cuentas de orden del manejo presupuestal, atendiendo al sistema de contabilidad gubernamental que conlleva a la armonización contable.

**6) Políticas de Contabilidad Significativas**

Con la finalidad de cumplir con lo establecido en la Ley General de Contabilidad Gubernamental, las operaciones se llevan en el sistema-software denominado SAACG. Net (Sistema Automatizado de Administración y Contabilidad Gubernamental. Net) el cual es una herramienta informática desarrollada por el INDETEC (Instituto para el desarrollo técnico de las Haciendas Públicas) dirigida a municipios y organismos públicos descentralizados de estados y municipios que requieren de una aplicación más robusta para soportar mayor número de operaciones, para facilitar e integrar sus operaciones presupuestales, administrativas, contables y financieras, construyendo automáticamente la contabilidad con un enfoque de gestión. Mismo que en su alimentación se sigue actualizándose en el día a día para llegar a ser un sistema que se sujete registrando de manera armónica, delimitada y específica las operaciones presupuestarias y contables derivadas de la gestión pública, así como otros flujos económicos; generando de así estados financieros confiables, oportunos, comprensibles y comparables como establece la ley.

**Nueva Normatividad en materia de Disciplina Financiera**

El 27 de abril del 2016, fue publicado el Decreto que contiene la Ley de Disciplina Financiera de las Entidades Federativas y los Municipios, y mediante el mismo instrumento, se reforman, adicionan y derogan diversas disposiciones de las Leyes de Coordinación Fiscal, General de Deuda Pública y General de Contabilidad Gubernamental

Esta Ley tiene como objeto establecer los criterios generales de responsabilidad hacendaria y financiera que regirán a las Entidades Federativas y los Municipios, así como a sus respectivos Entes Públicos, para un manejo sostenible de sus finanzas públicas.

Las Entidades Federativas, los Municipios y sus Entes Públicos se sujetarán a las disposiciones establecidas en la presente Ley y administrarán sus recursos con base en los principios de legalidad, honestidad, eficacia, eficiencia, economía, racionalidad, austeridad, transparencia, control y rendición de cuentas.

Los Entes Públicos de las Entidades Federativas y los Municipios deben cumplir, respectivamente, lo dispuesto en los Capítulos I y II del Título Segundo de esta Ley, de conformidad con la normatividad contable aplicable, lo cual obliga en el marco de esta ley y los formatos establecidos en el CONAC a presentar un cúmulo de información el cual se presenta por el Congreso del Estado en los llamados ETCA y PCPA.

**7) Posición en Moneda Extranjera y Protección por Riesgo Cambiario**

(No se cuenta con operaciones en moneda extranjera)

**8) Reporte Analítico del Activo**

Se presenta en los estados financieros.

**9) Fideicomisos, Mandatos y Análogos**

(No se cuenta con Fideicomisos, Mandatos y Análogos)

**10) Reporte de la Recaudación**

(Al momento no se realiza recaudación de forma directa, cuestión que si se prevé en el corto plazo y las proyecciones correspondientes se realizarán una vez obtenidas las facultades para ello)

**11) Información sobre la Deuda y el Reporte Analítico de Deuda**

Se presenta en los formatos ETCA 2020.

**Sistema Estatal de Evaluación  
Notas a los Estados Financieros  
COORDINACIÓN ESTATAL DE PROTECCIÓN CIVIL  
Al 31 de Marzo del 2021  
(PESOS)**

TRIMESTRE: PRIMERO

**12) Calificaciones otorgadas**

(Nada que informar)

**13) Proceso de mejora**

La Coordinación Estatal de Protección Civil, se encuentra trabajando en la Matriz de Riesgos para el ejercicio 2021.

**14) Información por Segmentos**

A la fecha de la presentación de los Estados financieros correspondientes al mes de marzo 2021, no se cuenta con información que declarar en este apartado.

**16) Eventos posteriores al cierre**

Nada que informar al respecto.

**16) Partes relacionadas**

La entidad se encuentra sectorizada a la Secretaría de Gobierno y su órgano máximo de dirección es la junta de gobierno, la cual ostenta las facultades que le confiere el decreto de creación de la Coordinación Estatal de Protección Civil.


**17) Responsabilidad Sobre la Presentación de los Estados Financieros**

"Bajo protesta de decir verdad, declaramos que los Estados Financieros y sus notas, son razonablemente correctos y son responsabilidad del emisor".



---

ING. JOSE LUIS MARCOS LEON HERNÁNDEZ  
DIRECTOR ADMINISTRATIVO



---

CMDTE RICARDO VASQUEZ AGUAYO  
COORDINADOR ESTATAL DE  
PROTECCIÓN CIVIL DE LA COORDINACIÓN  
ESTATAL DE PROTECCIÓN CIVIL



COORDINACION ESTATAL DE PROTECCION CIVIL

ETCA-II-01

Estado Analítico de Ingresos

Del 01 de Enero al 31 de Marzo de 2021

TRIMESTRE: PRIMERO

Rubros de Ingresos	Ingreso					Diferencia
	Estimado (1)	Ampliaciones y Reducciones (+ ó -) (2)	Modificado (3= 1 +2)	Devengado (4)	Recaudado (5)	
Impuestos			0			0
Cuotas y Aportaciones de Seguridad Social			0			0
Contribuciones de Mejoras			0		0	0
Derechos			0			0
Productos			0			0
Aprovechamientos			0			0
Ingresos por Ventas de Bienes, Prestación de Servicios y Otros Ingresos			0			0
Participaciones, Aportaciones, Convenios, Incentivos Derivados de la Colaboración Fiscal y Fondos Distintos de Aportaciones			0			0
Transferencias, Asignaciones, Subsidios y Subvenciones, y Pensiones y Jubilaciones	131,443,846	2,038,913	133,482,759	11,352,137	11,352,137	-120,091,709
Ingresos Derivados de Financiamientos			0			0
<b>Total</b>	<b>131,443,846</b>	<b>2,038,913</b>	<b>133,482,759</b>	<b>11,352,137</b>	<b>11,352,137</b>	<b>-120,091,709</b>
					Ingresos Excedentes	

COORDINACION ESTATAL DE PROTECCION CIVIL

ETCA-II-01

Estado Analítico de Ingresos

Del 01 de Enero al 31 de Marzo de 2021

TRIMESTRE: PRIMERO

Estado Analítico de Ingresos Por Fuente de Financiamiento	Ingreso					Diferencia (6= 5 - 1)
	Estimado (1)	Ampliaciones y Reducciones (+ ó -) (2)	Modificado (3= 1 +2)	Devengado (4)	Recaudado (5)	
Ingresos del Poder Ejecutivo Federal o Estatal y de los Municipios	0	0	0	0	0	0
Impuestos	0	0	0	0	0	0
Cuotas y Aportaciones de Seguridad Social						
Contribuciones de Mejoras						
Derechos						
Productos <sup>1</sup>						
Aprovechamientos <sup>2</sup>						
Participaciones, Aportaciones, Convenios, Incentivos Derivados de la Colaboración Fiscal y Fondos Distintos de Aportaciones						
Transferencias, Asignaciones, Subsidios y Subvenciones, y Pensiones y Jubilaciones						
<b>Ingresos De los Entes Públicos de los Poderes Legislativo y Judicial, de los Órganos Autonomos y del Sector Paraestatal o Paramunicipal, así como de las Empresas Productivas del Estado</b>	<b>131,443,846</b>	<b>2,038,913</b>	<b>133,482,759</b>	<b>11,352,137</b>	<b>11,352,137</b>	<b>-120,091,709</b>
Cuotas y Aportaciones de Seguridad Social	0		0			0
Productos <sup>1</sup>	0		0			0
Ingresos por ventas de Bienes, Prestación de Servicios y Otros Ingresos <sup>3</sup>	0		0			0
Transferencias, Asignaciones, Subsidios y Subvenciones, y Pensiones y Jubilaciones	131,443,846	2,038,913	133,482,759	11,352,137	11,352,137	-120,091,709
<b>Ingresos derivados de Financiamiento</b>	<b>0</b>	<b>0</b>	<b>0</b>	<b>0</b>	<b>0</b>	<b>0</b>
Ingresos Derivados de Financiamientos	0		0			0
<b>Total</b>	<b>131,443,846</b>	<b>2,038,913</b>	<b>133,482,759</b>	<b>11,352,137</b>	<b>11,352,137</b>	<b>-120,091,709</b>
					Ingresos Excedentes	

Ing. José Luis Marcos León Hernández  
Director Administrativo

Cmdte. Ricardo Vasquez Aguayo  
Coordinador Estatal de Protección Civil de la  
Coordinación Estatal de Protección Civil

COORDINACION ESTATAL DE PROTECCION CIVIL

ETCA-II-01

Estado Analítico de Ingresos

Del 01 de Enero al 31 de Marzo de 2021

TRIMESTRE: PRIMERO

<sup>1</sup> Incluye intereses que generan los cuantías bancarias de los entes públicos en productos.

<sup>2</sup> Incluye donativos en efectivo del Poder Ejecutivo, entre otros aprovechamientos.

<sup>3</sup> Se refiere a los ingresos propios obtenidos por los Poderes Legislativo y Judicial, los Organos Autónomos y las entidades de la administración pública parastatal y paramunicipal, por sus actividades diversas **NO** inherentes a su operación que general recursiva y que no sean ingresos por venta de bienes o prestación de servicios, tales como donativos en efectivo, entre otros.



**COORDINACION ESTATAL DE PROTECCION CIVIL**  
**Estado Analítico de Ingresos Detallado – LDF**  
**Del 01 de Enero al 31 de Marzo de 2021**

ETCA-II-02

**TRIMESTRE: PRIMERO**

Concepto (c)	Ingreso					Diferencia (e)
	Estimado (d)	Ampliaciones/ (Reducciones)	Modificado	Devengado	Recaudado	
Ingresos de Libre Disposición	-	-	-	-	-	-
A. Impuestos	-	-	-	-	-	-
B. Cuotas y Aportaciones de Seguridad Social	-	-	-	-	-	-
C. Contribuciones de Mejoras	-	-	-	-	-	-
D. Derechos	-	-	-	-	-	-
E. Productos	-	-	-	-	-	-
F. Aprovechamientos	-	-	-	-	-	-
G. Ingresos por Ventas de Bienes y Prestación de Servicios	-	-	-	-	-	-
H. Participaciones	-	-	-	-	-	-
(H=h1+h2+h3+h4+h5+h6+h7+h8+h9+h10+h11)	-	-	-	-	-	-
h1) Fondo General de Participaciones	-	-	-	-	-	-
h2) Fondo de Fomento Municipal	-	-	-	-	-	-
h3) Fondo de Fiscalización y Recaudación	-	-	-	-	-	-
h4) Fondo de Compensación	-	-	-	-	-	-
h5) Fondo de Extracción de Hidrocarburos	-	-	-	-	-	-
h6) Impuesto Especial Sobre Producción y Servicios	-	-	-	-	-	-
h7) 0.136% de la Recaudación Federal Participable	-	-	-	-	-	-
h8) 3.17% Sobre Extracción de Petróleo	-	-	-	-	-	-
h9) Gasolinas y Diésel	-	-	-	-	-	-
h10) Fondo del Impuesto Sobre la Renta	-	-	-	-	-	-
h11) Fondo de Estabilización de los Ingresos de las Entidades Federativas	-	-	-	-	-	-
I. Incentivos Derivados de la Colaboración Fiscal (I=i1+i2+i3+i4+i5)	-	-	-	-	-	-
i1) Tenencia o Uso de Vehículos	-	-	-	-	-	-
i2) Fondo de Compensación ISAN	-	-	-	-	-	-
i3) Impuesto Sobre Automóviles Nuevos	-	-	-	-	-	-
i4) Fondo de Compensación de Repesos-Intermedios	-	-	-	-	-	-

Concepto (c)	Ingreso					Diferencia (e)
	Estimado (d)	Ampliaciones/ (Reducciones)	Modificado	Devengado	Recaudado	
i5) Otros Incentivos Económicos	-	-	-	-	-	-
J. Transferencias y Asignaciones	131,443,846.00	2,038,913.05	133,482,759.05	11,352,137.46	11,352,137.46	120,091,708.54
K. Convenios	-	-	-	-	-	-
k1) Otros Convenios y Subsidios	-	-	-	-	-	-
L. Otros Ingresos de Libre Disposición (L=i1+i2)	-	-	-	-	-	-
l1) Participaciones en Ingresos Locales	-	-	-	-	-	-
l2) Otros Ingresos de Libre Disposición	-	-	-	-	-	-
<b>I. Total de Ingresos de Libre Disposición</b> <b>(I=A+B+C+D+E+F+G+H+I+J+K+L)</b>	<b>131,443,846.00</b>	<b>2,038,913.05</b>	<b>133,482,759.05</b>	<b>11,352,137.46</b>	<b>11,352,137.46</b>	<b>120,091,708.54</b>
<b>Ingresos Excedentes de Ingresos de Libre Disposición</b>						
<b>Transferencias Federales Etiquetadas</b>						
A. Aportaciones (A=a1+a2+a3+a4+a5+a6+a7+a8)	-	-	-	-	-	-
a1) Fondo de Aportaciones para la Nómina Educativa y Gasto Operativo	-	-	-	-	-	-
a2) Fondo de Aportaciones para los Servicios de Salud	-	-	-	-	-	-
a3) Fondo de Aportaciones para la Infraestructura Social	-	-	-	-	-	-
a4) Fondo de Aportaciones para el Fortalecimiento de los Municipios y de las Demarcaciones Territoriales del Distrito Federal	-	-	-	-	-	-
a5) Fondo de Aportaciones Múltiples	-	-	-	-	-	-
a6) Fondo de Aportaciones para la Educación Tecnológica y de Adultos	-	-	-	-	-	-
a7) Fondo de Aportaciones para la Seguridad Pública de los Estados y del Distrito Federal	-	-	-	-	-	-
a8) Fondo de Aportaciones para el Fortalecimiento de las Entidades Federativas	-	-	-	-	-	-
B. Convenios (B=b1+b2+b3+b4)	-	-	-	-	-	-
b1) Convenios de Protección Social en Salud	-	-	-	-	-	-
b2) Convenios de Descentralización	-	-	-	-	-	-
b3) Convenios de Reasignación	-	-	-	-	-	-
b4) Otros Convenios y Subsidios	-	-	-	-	-	-
C. Fondos Distintos de Aportaciones (C=c1+c2)	-	-	-	-	-	-
c1) Fondo para Entidades Federativas y Municipios Productores de Hidrocarburos	-	-	-	-	-	-
c2) Fondo Minero	-	-	-	-	-	-

Concepto (c)	Ingreso					Diferencia (e)
	Estimado (d)	Ampliaciones/ (Reducciones)	Modificado	Devengado	Recaudado	
D. Transferencias, Asignaciones, Subsidios y Subvenciones, y Pensiones y Jubilaciones	-	-	-	-	-	-
E. Otras Transferencias Federales Etiquetadas	-	-	-	-	-	-
II. Total de Transferencias Federales Etiquetadas (II = A + B + C + D + E)	-	-	-	-	-	-
III. Ingresos Derivados de Financiamientos (III = A)	-	-	-	-	-	-
A. Ingresos Derivados de Financiamientos	-	-	-	-	-	-
IV. Total de Ingresos (IV = I + II + III)	131,443,846.00	2,038,913.05	133,482,759.05	11,352,137.46	11,352,137.46	120,091,708.54
<b>Datos Informativos</b>						
1. Ingresos Derivados de Financiamientos con Fuente de Pago de Ingresos de Libre Disposición	-	-	-	-	-	-
2. Ingresos Derivados de Financiamientos con Fuente de Pago de Transferencias Federales Etiquetadas	-	-	-	-	-	-
3. Ingresos Derivados de Financiamientos (3 = 1 + 2)	-	-	-	-	-	-

Ing. José Luis Márquez León Hernández  
Director Administrativo

Cmdte. Ricardo Vasquez Aguayo  
Coordinador Estatal de Protección Civil de la  
Coordinación Estatal de Protección Civil

**COORDINACION ESTATAL DE PROTECCION CIVIL**  
**Conciliacion entre los Ingresos Presupuestarios y Contables**  
**Al 31 de Marzo de 2021**


ETCA-II-03

**TRIMESTRE: PRIMERO**

<b>1. Total de Ingresos Presupuestarios</b>		<b>11,352,137.46</b>
<b>2. Mas Ingresos contables No Presupuestarios</b>		<b>0.00</b>
Ingresos Financieros	-	
Incremento por Variación de Inventarios	-	
Disminución del Exceso de Estimaciones por Pérdida o Deterioro u Obsolescencia	-	
Disminución del Exceso de Provisiones	-	
Otros Ingresos y Beneficios Varios	-	
Otros Ingresos Contables No Presupuestarios	-	
<b>3. Menos Ingresos Presupuestarios No Contables</b>		<b>0.00</b>
Aprovechamientos Patrimoniales	0	
Ingresos Derivados de Financiamientos	0	
Otros Ingresos Presupuestarios No Contables	0	
<b>4. Total de Ingresos Contables (4= 1 + 2 - 3)</b>		<b>11,352,137.46</b>

1. Se deberán incluir los Ingresos Contables No Presupuestarios que no se regularizaron presupuestariamente durante el ejercicio
2. Los Ingresos Financieros y otros Ingresos se regularizarán presupuestariamente de acuerdo a la legislación aplicable

  
 \_\_\_\_\_  
 Ing. José Luis Marcos León Hernández  
 Director Administrativo

  
 \_\_\_\_\_  
 Cmde. Ricardo Vasquez Aguayo  
 Coordinador Estatal de Protección Civil de la  
 Coordinación Estatal de Protección Civil

**COORDINACION ESTATAL DE PROTECCION CIVIL**  
**Estado Análítico del Ejercicio Presupuesto de Egresos**  
**Clasificación por Objeto del Gasto (Capítulo y Concepto)**  
**Del 01 de Enero al 31 de Marzo de 2021**


ETCA-II-04


**TRIMESTRE: PRIMERO**

Ejercicio del Presupuesto por Capítulo del Gasto	Egresos Aprobado Anual (1)	Ampliaciones/ (Reducciones) (2)	Egresos Modificado Anual (3=1+2)	Egresos Devengado Acumulado (4)	Egresos Pagado Acumulado (5)	Subejercicio (6 = 3 - 4)
<b>Servicios Personales</b>	34,191,294	0	34,191,294	8,063,224	8,063,224	26,128,070
Remuneraciones al Personal de Carácter Permanente	20,685,658	-126,000	20,560,668	5,049,966	5,049,966	15,510,702
Remuneraciones al Personal de Carácter Transitorio	0	0	0	0	0	0
Remuneraciones Adicionales y Especiales	3,740,514	0	3,740,514	720,388	720,388	3,020,126
Seguridad Social	7,282,304	0	7,282,304	1,844,463	1,844,463	5,437,842
Otras Prestaciones Sociales y Económicas	618,935	126,000	744,985	280,370	230,370	464,614
Previsiones	1,154,973	0	1,154,973	0	0	1,154,973
Pago de Estímulos a Servidores Públicos	707,850	0	707,850	168,038	168,038	539,813
<b>Materiales y Suministros</b>	2,940,000	426,533	3,366,533	194,901	194,901	3,171,632
Materiales de Administración, Emisión de Documentos y Artículos Oficiales	690,819	148,719	839,538	31,789	31,789	807,749
Alimentos y Utensilios	24,914	13,000	37,914	2,182	2,182	35,732
Materias Primas y Materiales de Producción y Comercialización	0	0	0	0	0	0
Materiales y Artículos de Construcción y de Reparación	17,000	1,000	18,000	0	0	18,000
Productos Químicos, Farmacéuticos y de Laboratorio	0	0	0	0	0	0
Combustibles, Lubricantes y Aditivos	1,972,239	239,500	2,217,739	152,796	152,796	2,064,942
Vestuario, Blancos, Prendas de Protección y Artículos Deportivos	50,000	0	50,000	0	0	50,000
Materiales y Suministros Para Seguridad	0	0	0	0	0	0
Herramientas, Refacciones y Accesorios Menores	173,028	24,314	203,342	8,134	8,134	195,208
<b>Servicios Generales</b>	6,560,000	1,209,860	7,769,860	629,234	451,979	7,140,626
<b>Servicios Básicos</b>	921,181	350,537	1,271,719	170,096	169,067	1,101,623
Servicios de Arrendamiento	1,811,773	36,930	1,848,703	24,842	0	1,823,861
Servicios Profesionales, Científicos, Técnicos y Otros Servicios	330,391	82,598	412,989	55,065	0	357,924
Servicios Financieros, Bancarios y Comerciales	36,000	117,400	153,400	107,399	102,952	46,001
Servicios de Instalación, Reparación, Mantenimiento y Conservación	429,894	285,345	715,239	98,734	6,861	616,506
Servicios de Comunicación Social y Publicidad.	2,000,000	0	2,000,000	0	0	2,000,000
Servicios de Traslado y Viáticos	531,730	239,050	770,810	85,650	85,650	685,160
Servicios Oficiales	0	0	0	0	0	0
Otros Servicios Generales	495,000	98,000	597,000	87,448	87,448	509,552
<b>Transferencias, Asignaciones, Subsidios y Otras Ayudas</b>	70,752,552	0	70,752,552	0	0	70,752,552
Transferencias Internas y Asignaciones al Sector Público	70,752,552	0	70,752,552	0	0	70,752,552
Transferencias al Resto del Sector Público	0	0	0	0	0	0
Subsidios y Subvenciones	0	0	0	0	0	0
Ayudas Sociales	0	0	0	0	0	0
Pensiones y Jubilaciones	0	0	0	0	0	0
Transferencias a Fideicomisos, Mandatos y Otros Análogos	0	0	0	0	0	0
Transferencias a la Seguridad Social	0	0	0	0	0	0
Donativos	0	0	0	0	0	0
Transferencias al Exterior	0	0	0	0	0	0
<b>Bienes Muebles, Inmuebles e Intangibles</b>	0	0	0	0	0	0
Mobiliario y Equipo de Administración	0	0	0	0	0	0
Mobiliario y Equipo Educativo y Recreativo	0	0	0	0	0	0
Equipo e Instrumental Médico y de Laboratorio	0	0	0	0	0	0
Vehículos y Equipo de Transporte	0	0	0	0	0	0
Equipo de Defensa y Seguridad	0	0	0	0	0	0
Maquinaria, Otros Equipos y Herramientas	0	0	0	0	0	0
Activos Biológicos	0	0	0	0	0	0
Bienes Inmuebles	0	0	0	0	0	0
Activos Intangibles	0	0	0	0	0	0
<b>Inversión Pública</b>	0	0	0	0	0	0
Obra Pública en Bienes de Dominio Público	0	0	0	0	0	0
Obra Pública en Bienes Propios	0	0	0	0	0	0
Proyectos Productivos y Acciones de Fomento	0	0	0	0	0	0
<b>Inversiones Financieras y Otras Provisiones</b>	17,000,000	0	17,000,000	0	0	17,000,000
inversiones Para el Fomento de Actividades Productivas.	0	0	0	0	0	0
Acciones y Participaciones de Capital	0	0	0	0	0	0



Compra de Títulos y Valores	0	0	0	0	0	0
Concesión de Préstamos	0	0	0	0	0	0
Inversiones en Fideicomisos, Mandatos y Otros Análogos	17,000,000	0	17,000,000	0	0	17,000,000
Otras Inversiones Financieras	0	0	0	0	0	0
Provisiones para Contingencias y Otras Erogaciones Especiales	0	0	0	0	0	0
Participaciones y Aportaciones	0	0	0	0	0	0
Participaciones	0	0	0	0	0	0
Aportaciones	0	0	0	0	0	0
Convenios	0	0	0	0	0	0
Deuda Pública	0	402,520	402,520	402,520	402,520	0
Amortización de la Deuda Pública	0	0	0	0	0	0
Intereses de la Deuda Pública	0	0	0	0	0	0
Comisiones de la Deuda Pública	0	0	0	0	0	0
Gastos de la Deuda Pública	0	0	0	0	0	0
Costo por Coberturas	0	0	0	0	0	0
Apoyos Financieros	0	0	0	0	0	0
Adeudos de Ejercicios Fiscales Anteriores (Adefas)	0	402,520	402,520	402,520	402,520	0
<b>Total del Gasto</b>	<b>131,445,846</b>	<b>2,038,913</b>	<b>133,482,759</b>	<b>9,289,880</b>	<b>9,112,624</b>	<b>124,192,879</b>

  
 \_\_\_\_\_  
 Ing. José Luis Marcós León Hernández  
 Director Administrativo

  
 \_\_\_\_\_  
 Cmte. Ricardo Vasquez Aguayo  
 Coordinador Estatal de Protección Civil de la  
 Coordinación Estatal de Protección Civil

**COORDINACION ESTATAL DE PROTECCION CIVIL**

**ETCA-II-05**

Estado Analítico del Ejercicio del Presupuesto de Egresos Detallado - LDF

Clasificación por Objeto del Gasto (Capítulo y Concepto)

Del 01 de Enero al 31 de Marzo de 2021

**TRIMESTRE: PRIMERO**

(PESOS)

Concepto (c)	Egresos					Subejercicio (e)
	Aprobado (d)	Ampliaciones/ (Reducciones)	Modificado	Devengado	Pagado	
<b>I. Gasto No Etiquetado (I=A+B+C+D+E+F+G+H+I)</b>	131,443,846.00	2,038,913.05	133,482,759.05	9,289,879.88	9,112,624.24	124,152,879.39
<b>A. Servicios Personales (A=a1+a2+a3+a4+a5+a6+a7)</b>	34,191,294.00	-	34,191,294.00	9,063,224.41	8,063,224.41	26,128,069.59
a1) Remuneraciones al Personal de Carácter Permanente	20,686,667.75	1,135,000.00	20,560,667.78	5,049,565.81	5,046,965.81	15,510,701.97
a2) Remuneraciones al Personal de Carácter Transitorio	-	-	-	-	-	-
a3) Remuneraciones Adicionales y Especiales	3,740,514.00	-	3,740,514.00	720,387.64	720,387.64	3,020,126.16
a4) Seguridad Social	7,232,304.40	-	7,232,304.40	1,844,462.80	1,844,462.80	5,437,841.50
a5) Otras Prestaciones Sociales y Económicas	318,981.54	125,000.00	714,894.54	280,370.26	280,370.26	464,614.18
a6) Previsiones	1,154,973.28	-	1,154,973.28	-	-	1,154,973.28
a7) Pago de Estímulos a Servidores Públicos	707,850.00	-	707,850.00	168,027.50	158,027.50	539,812.50
<b>B. Materiales y Suministros (B=b1+b2+b3+b4+b5+b6+b7+b8+b9)</b>	2,940,000.00	128,532.76	3,068,532.76	194,900.83	194,900.72	3,171,631.93
b1) Materiales de Administración, Emisión de Documentos y Artículos Oficiales	690,819.40	143,718.77	839,578.17	31,738.91	31,769.91	807,749.26
b2) Alimentos y Utensilios	29,913.88	13,000.00	37,913.88	2,161.69	2,161.69	33,732.19
b3) Materias Primas y Materiales de Producción y Comercialización	-	-	-	-	-	-
b4) Materiales y Artículos de Construcción y de Reparación	17,000.00	1,000.00	18,000.00	-	-	18,000.00
b5) Productos Químicos, Farmacéuticos y de Laboratorio	-	-	-	-	-	-
b6) Combustibles, Lubricantes y Aditivos	1,979,238.71	230,500.00	2,217,733.71	152,796.34	152,796.30	2,064,942.27
b7) Vestuario, Blanco, Prendas de Protección y Artículos Deportivos	50,000.00	-	50,000.00	-	-	50,000.00
b8) Metalurgia y Suministros Para Seguridad	-	-	-	-	-	-
b9) Herramientas, Refacciones y Accesorios Menores	179,028.01	24,313.99	203,342.00	8,133.89	8,133.83	195,208.11
<b>C. Servicios Generales (C=c1+c2+c3+c4+c5+c6+c7+c8+c9)</b>	6,560,000.00	1,200,060.00	7,769,800.00	629,234.13	451,973.75	7,140,825.87
c1) Servicios Básicos	921,181.43	350,537.28	1,271,713.74	170,095.94	169,066.64	1,101,622.80
c2) Servicios de Arrendamiento	1,811,773.00	33,500.00	1,848,703.00	24,842.24	-	1,823,830.75
c3) Servicios Profesionales, Científicos, Técnicos y Otros Servicios	330,391.20	82,597.80	412,500.00	55,065.20	-	357,922.80
c4) Servicios Financieros, Bancarios y Comerciales	36,000.00	117,400.00	153,400.00	107,339.14	102,352.41	46,000.88
c5) Servicios de Instalación, Reparación, Mantenimiento y Conexión	429,834.34	235,544.92	715,239.23	98,733.61	6,851.40	618,505.75
c6) Servicios de Comunicación Social y Publicidad	2,000,000.00	-	2,000,000.00	-	-	2,000,000.00
c7) Servicios de Traducción y Vídeos	531,760.00	219,050.00	770,810.00	85,650.00	85,650.00	685,160.00
c8) Servicios Oficiales	-	-	-	-	-	-
c9) Otros Servicios Generales	460,000.00	98,000.00	597,000.00	87,448.00	87,448.00	509,552.00
<b>D. Transferencias, Asignaciones, Subsidios y Otras Ayudas (D=d1+d2+d3+d4+d5+d6+d7+d8+d9)</b>	70,752,552.00	-	70,752,552.00	-	-	70,752,552.00
d1) Transferencias Internas y Asignaciones al Sector Público	70,752,552.00	-	70,752,552.00	-	-	70,752,552.00
d2) Transferencias al Resto del Sector Público	-	-	-	-	-	-
d3) Subsidios y Subvenciones	-	-	-	-	-	-
d4) Ayudas Sociales	-	-	-	-	-	-
d5) Pensiones y Jubilaciones	-	-	-	-	-	-
d6) Transferencias a Fideicomisos, Mandatos y Otros Análogos	-	-	-	-	-	-
d7) Transferencias a la Seguridad Social	-	-	-	-	-	-
d8) Conativos	-	-	-	-	-	-
d9) Transferencias al Exterior	-	-	-	-	-	-
<b>E. Bienes Muebles, Inmuebles e Intangibles (E=e1+e2+e3+e4+e5+e6+e7+e8+e9)</b>	-	-	-	-	-	-
e1) Mobiliario y Equipo de Administración	-	-	-	-	-	-
e2) Mobiliario y Equipo Educativo y Recreativo	-	-	-	-	-	-
e3) Equipo e Instrumental Médico y de Laboratorio	-	-	-	-	-	-
e4) Vehículos y Equipo de Transporte	-	-	-	-	-	-
e5) Equipo de Defensa y Seguridad	-	-	-	-	-	-
e6) Maquinaria, Otros Equipos y Herramientas	-	-	-	-	-	-
e7) Activos Biológicos	-	-	-	-	-	-
e8) Bienes Inmuebles	-	-	-	-	-	-
e9) Activos Intangibles	-	-	-	-	-	-
<b>F. Inversión Pública (F=f1+f2+f3)</b>	-	-	-	-	-	-
f1) Obra Pública en Bienes de Dominio Público	-	-	-	-	-	-
f2) Obra Pública en Bienes Propios	-	-	-	-	-	-
f3) Proyectos Productivos y Acciones de Fomento	-	-	-	-	-	-
<b>G. Inversión Financiera y Otras Previsiones (G=g1+g2+g3+g4+g5+g6+g7)</b>	17,000,000.00	-	17,000,000.00	-	-	17,000,000.00
g1) Inversiones Para el Fomento de Actividades Productivas	17,000,000.00	-	17,000,000.00	-	-	17,000,000.00

g2) Acciones y Participaciones de Capital	-	-	-	-	-	-
g3) Compra de Títulos y Valores	-	-	-	-	-	-
g4) Concesión de Préstamos	-	-	-	-	-	-
g5) Inversiones en Fideicomisos, Mandatos y Otros Análogos	17,000,000.00	-	17,000,000.00	-	-	17,000,000.00
Fideicomiso de Desastres Naturales (Informales)	-	-	-	-	-	-
g6) Otras Inversiones Financieras	-	-	-	-	-	-
g7) Provisiones para Contingencias y Otras Erogaciones Especiales	-	-	-	-	-	-
<b>H. Participaciones y Aportaciones (H=H1+H2+H3)</b>						
h1) Participaciones	-	-	-	-	-	-
h2) Aportaciones	-	-	-	-	-	-
h3) Comisiones	-	-	-	-	-	-
<b>I. Deuda Pública (I=I1+I2+I3+I4+I5+I6+I7)</b>		402,520.29	402,520.29	402,520.29	402,520.29	
i1) Amortización de la Deuda Pública	-	-	-	-	-	-
i2) Intereses de la Deuda Pública	-	-	-	-	-	-
i3) Comisiones de la Deuda Pública	-	-	-	-	-	-
i4) Gastos de la Deuda Pública	-	-	-	-	-	-
i5) Costo por Coberturas	-	-	-	-	-	-
i6) Apoyos Financieros	-	-	-	-	-	-
i7) Adeudos de Ejercicios Fiscales Anteriores (ADEFAS)	-	402,520.29	402,520.29	402,520.29	402,520.29	-
<b>II. Gasto Etiquetado (J=A+B+C+D+E+F+G+H+I)</b>						
<b>A. Servicios Personales (J=J1+J2+J3+J4+J5+J6+J7)</b>						
a1) Remuneraciones al Personal de Carácter Permanente	-	-	-	-	-	-
a2) Remuneraciones al Personal de Carácter Transitorio	-	-	-	-	-	-
a3) Remuneraciones Adicionales y Especiales	-	-	-	-	-	-
a4) Seguridad Social	-	-	-	-	-	-
a5) Otras Prestaciones Sociales y Económicas	-	-	-	-	-	-
a6) Provisiones	-	-	-	-	-	-
a7) Pago de Estímulos a Servidores Públicos	-	-	-	-	-	-
<b>B. Materiales y Suministros (B=B1+B2+B3+B4+B5+B6+B7+B8+B9)</b>						
b1) Materiales de Administración, Emisión de Documentos y Artículos Oficiales	-	-	-	-	-	-
b2) Alimentos y Utensilios	-	-	-	-	-	-
b3) Materias Primas y Materiales de Producción y Comercialización	-	-	-	-	-	-
b4) Materiales y Artículos de Construcción y de Reparación	-	-	-	-	-	-
b5) Productos Químicos, Farmacéuticos y de Laboratorio	-	-	-	-	-	-
b6) Combustibles, Lubricantes y Aditivos	-	-	-	-	-	-
b7) Vestuario, Blancos, Prendas de Protección y Artículos Deportivo	-	-	-	-	-	-
b8) Metales y Suministros para Seguridad	-	-	-	-	-	-
b9) Herramientas, Refacciones y Accesorios Menores	-	-	-	-	-	-
<b>C. Servicios Generales (C=C1+C2+C3+C4+C5+C6+C7+C8+C9)</b>						
c1) Servicios Básicos	-	-	-	-	-	-
c2) Servicios de Arrendamiento	-	-	-	-	-	-
c3) Servicios Profesionales, Científicos, Técnicos y Otros Servicios	-	-	-	-	-	-
c4) Servicios Financieros, Bancarios y Comerciales	-	-	-	-	-	-
c5) Servicios de Instalación, Reparación, Mantenimiento y Conservación	-	-	-	-	-	-
c6) Servicios de Comunicación Social y Publicidad	-	-	-	-	-	-
c7) Servicios de Traslado y Viáticos	-	-	-	-	-	-
c8) Servicios Oficiales	-	-	-	-	-	-
c9) Otros Servicios Generales	-	-	-	-	-	-
<b>D. Transferencias, Asignaciones, Subsidios y Otras Ayudas (D=D1+D2+D3+D4+D5+D6+D7+D8+D9)</b>						
d1) Transferencias Internas y Asignaciones al Sector Público	-	-	-	-	-	-
d2) Transferencias al Resto del Sector Público	-	-	-	-	-	-
d3) Subsidios y Subvenciones	-	-	-	-	-	-
d4) Ayudas Sociales	-	-	-	-	-	-
d5) Pensiones y Jubilaciones	-	-	-	-	-	-
d6) Transferencias a Fideicomisos, Mandatos y Otros Análogos	-	-	-	-	-	-
d7) Transferencias a la Seguridad Social	-	-	-	-	-	-
d8) Donativos	-	-	-	-	-	-
d9) Transferencias al Exterior	-	-	-	-	-	-
<b>E. Bienes Muebles, Inmuebles e Intangibles (E=E1+E2+E3+E4+E5+E6+E7+E8+E9)</b>						
e1) Mobiliario y Equipo de Administración	-	-	-	-	-	-
e2) Mobiliario y Equipo Educativo y Recreativo	-	-	-	-	-	-
e3) Equipo e Instrumental Médico y de Laboratorio	-	-	-	-	-	-
e4) Vehículos y Equipo de Transporte	-	-	-	-	-	-
e5) Equipo de Defensa y Seguridad	-	-	-	-	-	-
e6) Maquinaria, Otros Equipos y Herramientas	-	-	-	-	-	-

e7) Activos Biológicos	-	-	-	-	-	-
e8) Bienes Inmuebles	-	-	-	-	-	-
e9) Activos Intangibles	-	-	-	-	-	-
F. Inversión Pública (F=f1+f2+f3)	-	-	-	-	-	-
f1) Obra Pública en Bienes de Dominio Público	-	-	-	-	-	-
f2) Obra Pública en Bienes Propios	-	-	-	-	-	-
f3) Proyectos Productivos y Acciones de Fomento	-	-	-	-	-	-
G. Inversiones Financieras y Otras Provisiones (G=g1+g2+g3+g4+g5+g6+g7)	-	-	-	-	-	-
g1) Inversiones Para el Fomento de Actividades Productivas	-	-	-	-	-	-
g2) Acciones y Participaciones de Capital	-	-	-	-	-	-
g3) Compra de Títulos y Valores	-	-	-	-	-	-
g4) Concesión de Préstamos	-	-	-	-	-	-
g5) Inversiones en Fideicomiso, Mandatos y Otros Análogos	-	-	-	-	-	-
Fideicomiso de Desastres Naturales (Informalivo)	-	-	-	-	-	-
g6) Otras Inversiones Financieras	-	-	-	-	-	-
g7) Provisiones para Contingencias y Otras Erogaciones Especiales	-	-	-	-	-	-
H. Participaciones y Aportaciones (H=h1+h2+h3)	-	-	-	-	-	-
h1) Participaciones	-	-	-	-	-	-
h2) Aportaciones	-	-	-	-	-	-
h3) Convenios	-	-	-	-	-	-
I. Deuda Pública (I=i1+i2+i3+i4+i5+i6+i7)	-	-	-	-	-	-
i1) Amortización de la Deuda Pública	-	-	-	-	-	-
i2) Intereses de la Deuda Pública	-	-	-	-	-	-
i3) Comisiones de la Deuda Pública	-	-	-	-	-	-
i4) Gastos de la Deuda Pública	-	-	-	-	-	-
i5) Costo por Cobertura	-	-	-	-	-	-
i6) Ayudas Financieras	-	-	-	-	-	-
i7) Ayudas de Ejercicios Fiscales Anteriores (ADEFAS)	-	-	-	-	-	-
III. Total de Egresos (III = I + II)	131,443,846.00	2,038,913.05	133,482,759.05	9,288,879.66	9,112,624.24	124,192,879.39

Ing. José Luis Marcos León Hernández  
Director Administrativo


Comte. Ricardo Vasquez Aguayo  
Coordinador Estatal de Protección Civil de la  
Coordinación Estatal de Protección Civil


**COORDINACION ESTATAL DE PROTECCION CIVIL**  
**Estado Analítico del Ejercicio Presupuesto de Egresos**  
**Clasificación Económica (por Tipo de Gasto)**  
**Del 01 de Enero al 31 de Marzo de 2021**

ETCA-II-06

**TRIMESTRE: PRIMERO**

Concepto	Egresos Aprobado Anual (1)	Ampliaciones/ (Reducciones) (2)	Egresos Modificado Anual (3=1+2)	Egresos Devengado Acumulado (4)	Egresos Pagado Acumulado (5)	Subejercicio (6 = 3 - 4)
Gasto Corriente	114,443,846	1,636,393	116,080,239	8,887,359	8,710,104	107,192,879
Gasto de Capital	17,000,000	0	17,000,000	0	0	17,000,000
Amortización de la Deuda y Disminución de Pasivos	0	402,520	402,520	402,520	402,520	0
Pensiones y Jubilaciones	0		0	0	0	0
Participaciones	0		0	0	0	0
<b>Total del Gasto</b>	<b>131,443,846</b>	<b>2,038,913</b>	<b>133,482,759</b>	<b>9,289,880</b>	<b>9,112,624</b>	<b>124,192,879</b>

  
 Ing. José Luis Marcos León Hernández  
 Director Administrativo

  
 Cmdte. Ricardo Vasquez Aguayo  
 Coordinador Estatal de Protección Civil de la  
 Coordinación Estatal de Protección Civil

**COORDINACION ESTATAL DE PROTECCION CIVIL**  
**Estado Análítico del Ejercicio Presupuesto de Egresos**  
**Clasificación Administrativa (Por Unidad Administrativa)**  
**Del 01 de Enero al 31 de Marzo de 2021**

ETCA-II-07

**TRIMESTRE: PRIMERO**

Clasificación Administrativa (Por Unidad Administrativa)	Egresos Aprobado Anual (1)	Ampliaciones/ (Reducciones) (2)	Egresos Modificado Anual (3=1+2)	Egresos Devengado Acumulado (4)	Egresos Pagado Acumulado (5)	Subejercicio (6=3-4)
C01- DIRECCIÓN GENERAL DE PROTECCIÓN CIVIL	3,262,113	19,947	3,282,061	899,198	899,198	2,382,863
C02- DICTAMINACIÓN DE PROGRAMAS INTERNOS	4,347,427	14,201	4,361,629	1,035,425	1,035,426	3,326,204
C03- INSPECCIÓN Y VIGILANCIA	2,992,540	68,000	3,060,540	651,468	651,468	2,409,072
C04- DIAGNOSTICO DE RIESGOS	3,854,259	13,300	3,867,599	916,749	916,749	2,950,850
C05- DIRECCIÓN JURÍDICA	1,454,247	10,437	1,464,684	331,970	331,970	1,132,714
C06- COORDINACIÓN ESTATAL	2,938,747	92,800	3,031,547	712,888	712,887	2,318,660
C07- DIRECCIÓN DE SEGUIMIENTOS	1,787,493	12,734	1,800,227	407,192	407,192	1,393,035
C08- DIRECCION TECNICA DE ATENCION A EMERGENCIAS Y DESASTRES	8,429,038	209,599	8,638,637	1,907,340	1,907,340	6,731,297
C09- DIRECCIÓN DE FONDOS	17,709,241	23,715	17,732,956	109,360	109,360	17,623,596
C10- DIRECCIÓN ADMINISTRATIVA	83,101,409	1,564,180	84,665,588	1,964,395	1,787,139	82,701,194
C11- ORGANO INTERNO DE LA CEPC	0	2,500	2,500	0	0	2,500
C12- UNIDAD DE GENERO	610,180	2,500	612,680	148,792	148,792	463,888
C13- UNIDAD DE MEJORA REGULATORIA	448,213	2,500	450,713	94,841	94,841	355,872
C14- UNIDAD DE TRANSPARENCIA	508,899	2,500	511,399	110,263	110,263	401,136
<b>Total del Gasto</b>	<b>131,443,846</b>	<b>2,038,913</b>	<b>133,482,759</b>	<b>9,289,880</b>	<b>9,112,624</b>	<b>124,192,879</b>

Ing. José Luis Marcos León Hernández  
 Director Administrativo

Cmde. Ricardo Vasquez Aguayo  
 Coordinador Estatal de Protección Civil de la  
 Coordinación Estatal de Protección Civil

**COORDINACION ESTATAL DE PROTECCION CIVIL**

**ETCA-II-08**

Estado Analítico del Ejercicio del Presupuesto de Egresos Detallado - LDF

Clasificación Administrativa

Del 01 de Enero al 31 de Marzo de 2021

(PESOS)

**TRIMESTRE: PRIMERO**

Concepto (c)	Egresos					Subejercicio (e)
	Aprobado (d)	Ampliaciones/ (Reducciones)	Modificado	Devengado	Pagado	
<b>I. Gasto No Etiquetado</b>						
<b>(I=A+B+C+D+E+F+G+H)</b>	131,443,846.00	2,038,913.05	29,506,923.43	9,289,879.66	9,112,624.24	22,644,694.37
C01- DIRECCIÓN GENERAL DE PROTECCIÓN CIVIL	3,262,113.23	19,947.47	3,282,060.70	899,197.65	899,197.65	2,382,863.05
C02- DICTAMINACIÓN DE PROGRAMAS INTERNOS	4,347,427.37	14,201.45	4,361,628.82	1,035,425.15	1,035,425.55	3,326,203.67
C03- INSPECCIÓN Y VIGILANCIA	2,992,539.52	68,000.00	3,060,539.52	651,467.93	651,467.92	2,409,071.59
C04- DIAGNOSTICO DE RIESGOS	3,854,299.19	13,299.99	3,867,599.18	916,749.21	916,749.21	2,950,849.97
C05- DIRECCIÓN JURÍDICA	1,454,247.10	10,436.50	1,464,683.60	331,969.91	331,969.91	1,132,713.69
C06- COORDINACIÓN ESTATAL	2,938,747.36	92,800.00	3,031,547.36	712,887.68	712,887.48	2,318,659.68
C07- DIRECCIÓN DE SEGUIMIENTOS	1,787,492.84	12,734.00	1,800,226.84	407,191.51	407,191.51	1,393,035.33
C08- DIRECCIÓN TÉCNICA DE ATENCIÓN A EMERGENCIAS	8,429,037.95	209,599.46	8,638,637.41	1,907,340.02	1,907,339.79	6,731,297.39
C09- DIRECCIÓN DE FONDOS	17,709,241.20	23,714.53		109,360.06	109,360.06	
C10- DIRECCIÓN ADMINISTRATIVA	83,101,408.76	1,564,179.65		1,964,394.55	1,787,139.17	
C11- ORGANISMO INTERNO DE LA CEPC	-	2,500.00		-	-	
C12- UNIDAD DE GENERO	610,180.02	2,500.00		148,792.37	148,792.37	
C13- UNIDAD DE MEJORA REGULATORIA	448,212.80	2,500.00		94,841.12	94,841.12	
C14- UNIDAD DE TRANSPARENCIA	508,898.66	2,500.00		110,262.50	110,262.50	
<b>II. Gasto Etiquetado</b>						
<b>(II=A+B+C+D+E+F+G+H)</b>	-	-	-	-	-	-
C01- DIRECCIÓN GENERAL DE PROTECCIÓN CIVIL	-	-	-	-	-	-
C02- DICTAMINACIÓN DE PROGRAMAS INTERNOS	-	-	-	-	-	-
C03- INSPECCIÓN Y VIGILANCIA	-	-	-	-	-	-
C04- DIAGNOSTICO DE RIESGOS	-	-	-	-	-	-
C05- DIRECCIÓN JURÍDICA	-	-	-	-	-	-
C06- COORDINACIÓN ESTATAL	-	-	-	-	-	-
C07- DIRECCIÓN DE SEGUIMIENTOS	-	-	-	-	-	-
C08- DIRECCIÓN TÉCNICA DE ATENCIÓN A EMERGENCIAS	-	-	-	-	-	-
C09- DIRECCIÓN DE FONDOS	-	-	-	-	-	-
C10- DIRECCIÓN ADMINISTRATIVA	-	-	-	-	-	-
C11- ORGANISMO INTERNO DE LA CEPC	-	-	-	-	-	-
C12- UNIDAD DE GENERO	-	-	-	-	-	-
C13- UNIDAD DE MEJORA REGULATORIA	-	-	-	-	-	-
C14- UNIDAD DE TRANSPARENCIA	-	-	-	-	-	-
<b>III. Total de Egresos (III = I + II)</b>	131,443,846.00	2,038,913.05	29,506,923.43	9,289,879.66	9,112,624.24	22,644,694.37

Ing. José Luis Marcos León Hernández  
Director Administrativo

Comdte. Ricardo Vasquez Aguayo  
Coordinador Estatal de Protección Civil de la  
Coordinación Estatal de Protección Civil

**COORDINACION ESTATAL DE PROTECCION CIVIL**  
**Estado Analítico del Ejercicio Presupuesto de Egresos**


ETCA-II-09


Clasificación Administrativa (Por Poderes)

Del 01 de Enero al 31 de Marzo de 2021

TRIMESTRE: PRIMERO

Clasificación Administrativa (Por Poderes)	Egresos Aprobado Anual (1)	Ampliaciones/ (Reducciones) (2)	Egresos Modificado Anual (3=1+2)	Egresos Devengado Acumulado (4)	Egresos Pagado Acumulado (5)	Subejercicio (6 = 3 - 4)
Poder Ejecutivo	131,443,846	2,038,913	133,482,759	9,289,880	9,112,624	124,192,879
Poder Legislativo	0	0	0	0	0	0
Poder Judicial	0	0	0	0	0	0
Órganos Autónomos	0	0	0	0	0	0
<b>Total del Gasto</b>	<b>131,443,846</b>	<b>2,038,913</b>	<b>133,482,759</b>	<b>9,289,880</b>	<b>9,112,624</b>	<b>124,192,879</b>

  
 Ing. José Luis Marcos León Hernández  
 Director Administrativo

  
 Cmdte. Ricardo Vasquez Aguayo  
 Coordinador Estatal de Protección Civil de la  
 Coordinación Estatal de Protección Civil



**COORDINACION ESTATAL DE PROTECCION CIVIL**  
 Estado Analítico del Ejercicio Presupuesto de Egresos

ETCA-II-10

**Clasificación Administrativa (Por Tipo de Organismos o Entidad Paraestatal)**

Del 01 de Enero al 31 de Marzo de 2021

**TRIMESTRE: PRIMERO**

Concepto	Egresos Aprobado Anual (1)	Ampliaciones/ (Reducciones) (2)	Egresos Modificado Anual (3=1+2)	Egresos Devengado Acumulado (4)	Egresos Pagado Acumulado (5)	Subejercicio (6 = 3 - 4)
Entidades Paraestatales y Fideicomisos No Empresariales y No Financieros	131,443,846	2,038,913	133,482,759	9,289,880	9,112,624	124,192,879
Instituciones Públicas de la Seguridad Social	0	0	0	0	0	0
Entidades Paraestatales Empresariales No Financieras con Participación Estatal Mayoritaria	0	0	0	0	0	0
Fideicomisos Empresariales No Financieros con Participación Estatal Mayoritaria	0	0	0	0	0	0
Entidades Paraestatales Empresariales Financieras Monetarias con Participación Estatal Mayoritaria	0	0	0	0	0	0
Entidades Paraestatales Empresariales Financieras No Monetarias con Participación Estatal Mayoritaria	0	0	0	0	0	0
Fideicomisos Financieros Públicos con Participación Estatal Mayoritaria	0	0	0	0	0	0
<b>Total del Gasto</b>	<b>131,443,846</b>	<b>2,038,913</b>	<b>133,482,759</b>	<b>9,289,880</b>	<b>9,112,624</b>	<b>124,192,879</b>

Ing. José Luis Marcos León Hernández  
 Director Administrativo

Carille. Ricardo Vasquez Aguayo  
 Coordinador Estatal de Protección Civil de la  
 Coordinación Estatal de Protección Civil

**COORDINACION ESTATAL DE PROTECCION CIVIL**  
**Estado Análítico del Ejercicio Presupuesto de Egresos**  
**Clasificación Funcional (Finalidad y Función)**  
**Del 01 de Enero al 31 de Marzo de 2021**

**ETCA-II-11**

**TRIMESTRE: PRIMERO**

Concepto	Egresos Aprobado Anual (1)	Ampliaciones/ (Reducciones) (2)	Egresos Modificado Anual (3=1+2)	Egresos Devengado Acumulado (4)	Egresos Pagado Acumulado (5)	Subejercicio (6 = 3 - 4)
<b>Gobierno</b>	<b>131,443,846</b>	<b>2,038,913</b>	<b>133,482,759</b>	<b>9,289,880</b>	<b>9,112,624</b>	<b>124,192,879</b>
Legislación	0	0	0	0	0	0
Justicia	0	0	0	0	0	0
Coordinación de la Política de Gobierno	0	0	0	0	0	0
Relaciones Exteriores	0	0	0	0	0	0
Asuntos Financieros y Hacendarios	0	0	0	0	0	0
Seguridad Nacional	0	0	0	0	0	0
Asuntos de Orden Público y Seguridad Interior	131,443,846	2,038,913	133,482,759	9,289,880	9,112,624	124,192,879
Otros Servicios Generales	0	0	0	0	0	0
<b>Desarrollo Social</b>	<b>0</b>	<b>0</b>	<b>0</b>	<b>0</b>	<b>0</b>	<b>0</b>
Protección Ambiental	0	0	0	0	0	0
Viviendas y Servicios a la Comunidad	0	0	0	0	0	0
Salud	0	0	0	0	0	0
Recreación, Cultura y Otras Manifestaciones Sociales	0	0	0	0	0	0
Educación	0	0	0	0	0	0
Protección Social	0	0	0	0	0	0
Otros Asuntos Sociales	0	0	0	0	0	0
<b>Desarrollo Económico</b>	<b>0</b>	<b>0</b>	<b>0</b>	<b>0</b>	<b>0</b>	<b>0</b>
Asuntos Económicos, Comerciales y Laborales en General	0	0	0	0	0	0
Agropecuaria, Silvicultura, Pesca y Caza	0	0	0	0	0	0
Combustibles y Energía	0	0	0	0	0	0
Minería, Manufacturas y Construcción	0	0	0	0	0	0
Transporte	0	0	0	0	0	0
Comunicaciones	0	0	0	0	0	0
Turismo	0	0	0	0	0	0
Ciencia, Tecnología e Innovación	0	0	0	0	0	0
Otras Industrias y Otros Asuntos Económicos	0	0	0	0	0	0
<b>Otras No Clasificadas en funciones anteriores</b>	<b>0</b>	<b>0</b>	<b>0</b>	<b>0</b>	<b>0</b>	<b>0</b>
Transacciones de la Deuda Pública / Costo financiero de la Deuda	0	0	0	0	0	0
Transferencias, Participaciones y Aportaciones entre Diferentes Niveles y Órdenes de gobierno	0	0	0	0	0	0
Saneamiento del Sistema Financiero	0	0	0	0	0	0
Adeudos de ejercicios Fiscales Anteriores	0	0	0	0	0	0
<b>Total del Gasto</b>	<b>131,443,846</b>	<b>2,038,913</b>	<b>133,482,759</b>	<b>9,289,880</b>	<b>9,112,624</b>	<b>124,192,879</b>

Ing. José Luis Marcos León Hernández  
 Director Administrativo

Cmde. Ricardo Vásquez Aguayo  
 Coordinador Estatal de Protección Civil de la  
 Coordinación Estatal de Protección Civil

**COORDINACION ESTATAL DE PROTECCION CIVIL**

Estado Analítico del Ejercicio del Presupuesto de Egresos Detallado - LDF

Clasificación Funcional (Finalidad y Función)

Del 01 de Enero al 31 de Marzo de 2021

(PESOS)

ETCA-II-12

TRIMESTRE: PRIMERO

Concepto (c)	Egresos					Subejercicio (e)
	Aprobado (d)	Ampliaciones/ (Reducciones)	Modificado	Devengado	Pagado	
I. Gasto No Etiquetado (=A+B+C+D)	131,443,846.00	2,038,913.05	133,482,759.05	9,289,879.66	9,112,624.24	124,192,879.39
A. Gobierno (A=a1+a2+a3+a4+a5+a6+a7+a8)	131,443,846.00	2,038,913.05	133,482,759.05	9,289,879.66	9,112,624.24	124,192,879.39
a1) Legislación	-	-	-	-	-	-
a2) Justicia	-	-	-	-	-	-
a3) Coordinación de la Política de Gobierno	-	-	-	-	-	-
a4) Relaciones Exteriores	-	-	-	-	-	-
a5) Asuntos Financieros y Hacendarios	-	-	-	-	-	-
a6) Seguridad Nacional	-	-	-	-	-	-
a7) Asuntos de Orden Público y de Seguridad Interior	131,443,846.00	2,038,913.05	133,482,759.05	9,289,879.66	9,112,624.24	124,192,879.39
a8) Otros Servicios Generales	-	-	-	-	-	-
B. Desarrollo Social (B=b1+b2+b3+b4+b5+b6+b7)	-	-	-	-	-	-
b1) Protección Ambiental	-	-	-	-	-	-
b2) Vivienda y Servicios a la Comunidad	-	-	-	-	-	-
b3) Salud	-	-	-	-	-	-
b4) Recreación, Cultura y Otras Manifestaciones Sociales	-	-	-	-	-	-
b5) Educación	-	-	-	-	-	-
b6) Protección Social	-	-	-	-	-	-
b7) Otros Asuntos Sociales	-	-	-	-	-	-
C. Desarrollo Económico (C=c1+c2+c3+c4+c5+c6+c7+c8+c9)	-	-	-	-	-	-
c1) Asuntos Económicos, Comerciales y Laborales en General	-	-	-	-	-	-
c2) Agropecuaria, Silvicultura, Pesca y Caza	-	-	-	-	-	-
c3) Combustibles y Energía	-	-	-	-	-	-
c4) Minería, Manufacturas y Construcción	-	-	-	-	-	-
c5) Transporte	-	-	-	-	-	-

Concepto (c)	Egresos					Subejercicio (e)
	Aprobado (d)	Ampliaciones/ (Reducciones)	Modificado	Devengado	Pagado	
c6) Comunicaciones	-	-	-	-	-	-
c7) Turismo	-	-	-	-	-	-
c8) Ciencia, Tecnología e Innovación	-	-	-	-	-	-
c9) Otras Industrias y Otros Asuntos Económicos	-	-	-	-	-	-
D. Otras No Clasificadas en Funciones Anteriores (D=d1+d2+d3+d4)	-	-	-	-	-	-
d1) Transacciones de la Deuda Pública / Costo Financiero de la Deuda	-	-	-	-	-	-
d2) Transferencias, Participaciones y Aportaciones Entre Diferentes Niveles y Ordenes de Gobierno	-	-	-	-	-	-
d3) Saneamiento del Sistema Financiero	-	-	-	-	-	-
d4) Adeudos de Ejercicios Fiscales Anteriores	-	-	-	-	-	-
II. Gasto Etiquetado (II=A+B+C+D)	-	-	-	-	-	-
A. Gobierno (A=a1+a2+a3+a4+a5+a6+a7+a8)	-	-	-	-	-	-
a1) Legislación	-	-	-	-	-	-
a2) Justicia	-	-	-	-	-	-
a3) Coordinación de la Política de Gobierno	-	-	-	-	-	-
a4) Relaciones Exteriores	-	-	-	-	-	-
a5) Asuntos Financieros y Hacendarios	-	-	-	-	-	-
a6) Seguridad Nacional	-	-	-	-	-	-
a7) Asuntos de Orden Público y de Seguridad Interior	-	-	-	-	-	-
a8) Otros Servicios Generales	-	-	-	-	-	-
B. Desarrollo Social (B=b1+b2+b3+b4+b5+b6+b7)	-	-	-	-	-	-
b1) Protección Ambiental	-	-	-	-	-	-
b2) Vivienda y Servicios a la Comunidad	-	-	-	-	-	-
b3) Salud	-	-	-	-	-	-
b4) Recreación, Cultura y Otras Manifestaciones Sociales	-	-	-	-	-	-
b5) Educación	-	-	-	-	-	-
b6) Protección Social	-	-	-	-	-	-
b7) Otros Asuntos Sociales	-	-	-	-	-	-
C. Desarrollo Económico (C=c1+c2+c3+c4+c5+c6+c7+c8+c9)	-	-	-	-	-	-

Concepto (c)	Egresos					Subejercicio (e)
	Aprobado (d)	Ampliaciones/ (Reducciones)	Modificado	Devengado	Pagado	
c1) Asuntos Económicos, Comerciales y Laborales en General	-	-	-	-	-	-
c2) Agropecuaria, Silvicultura, Pesca y Caza	-	-	-	-	-	-
c3) Combustibles y Energía	-	-	-	-	-	-
c4) Minería, Manufacturas y Construcción	-	-	-	-	-	-
c5) Transporte	-	-	-	-	-	-
c6) Comunicaciones	-	-	-	-	-	-
c7) Turismo	-	-	-	-	-	-
c8) Ciencia, Tecnología e Innovación	-	-	-	-	-	-
c9) Otras Industrias y Otros Asuntos Económicos	-	-	-	-	-	-
D. Otras No Clasificadas en Funciones Anteriores (D=d1+d2+d3+d4)	-	-	-	-	-	-
d1) Transacciones de la Deuda Pública / Costo Financiero de la Deuda	-	-	-	-	-	-
d2) Transferencias, Participaciones y Aportaciones Entre Diferentes Niveles y Ordenes de Gobierno	-	-	-	-	-	-
d3) Saneamiento del Sistema Financiero	-	-	-	-	-	-
d4) Adeudos de Ejercicios Fiscales Anteriores	-	-	-	-	-	-
III. Total de Egresos (III = I + II)	131,443,846.00	2,038,913.05	136,482,759.05	9,289,879.66	9,112,624.24	124,192,879.39

Ing. José Luis Marcos León Hernández  
Director Administrativo

Comdre. Ricardo Vasquez Aguayo  
Coordinador Estatal de Protección Civil de la  
Coordinación Estatal de Protección Civil

**COORDINACION ESTATAL DE PROTECCION CIVIL**  
**Estado Análítico del Ejercicio Presupuesto de Egresos**  
**Por Partida del Gasto**  
**Del 01 de Enero al 31 de Marzo de 2021**

ETCA-II-13

TRIMESTRE: PRIMERO

Ejercicio del Presupuesto por Partida / Descripción		Egresos Aprobado Anual (1)	Ampliaciones/ (Reducciones) (2)	Egresos Modificado Anual (3=1+2)	Egresos Devengado Acumulado (4)	Egresos Pagado Acumulado (5)	Subejercicio (6=3-4)	% Avance Anual (7= 4/3)
<b>10000</b>	<b>SERVICIOS PERSONALES</b>	<b>34,191,294.00</b>	<b>-</b>	<b>34,191,294.00</b>	<b>8,063,224.41</b>	<b>8,063,224.41</b>	<b>26,128,069.59</b>	<b>24%</b>
11000	REMUNERACIONES AL PERSONAL DE CARÁCTER PERMANENTE	20,686,667.78	126,000.00	20,560,667.78	5,049,965.81	5,049,965.81	15,510,701.97	25%
11300	SUELDOS BASE AL PERSONAL PERMANENTE	20,686,667.78	126,000.00	20,560,667.78	5,049,965.81	5,049,965.81	15,510,701.97	25%
11301	SUELDOS	14,478,864.24	129,871.10	14,348,993.14	3,604,723.16	3,604,723.16	10,744,269.98	25%
11303	REMUNERACIONES DIVERSAS	965,911.66	3,871.10	969,782.76	445,141.93	445,141.93	524,640.83	46%
11306	RIESGO LABORAL	785,811.81	-	785,811.81	94,278.54	94,278.54	691,533.27	12%
11309	PRIMA POR RIESGO LABORAL	890,261.83	-	890,261.83	-	-	890,261.83	0%
11313	AYUDA PARA CUOTA DE SEGURIDAD SOCIAL	3,565,818.24	-	3,565,818.24	905,822.18	905,822.18	2,659,996.06	25%
13000	REMUNERACIONES ADICIONALES Y ESPECIALES	3,740,514.00	-	3,740,514.00	720,387.84	720,387.84	3,020,126.16	19%
13100	PRIMAS POR AÑOS DE SERVICIOS EFECTIVOS PRESTADOS	767,306.88	-	767,306.88	230,896.24	230,896.24	536,410.64	30%
13101	PRIMAS POR AÑOS DE SERVICIOS EFECTIVOS PRESTADOS	767,306.88	-	767,306.88	230,896.24	230,896.24	536,410.64	30%
13200	PRIMAS DE VACACIONES, DOMINICAL Y GRATIFICACION DE FIN DE AÑO	2,793,394.91	-	2,793,394.91	489,491.60	489,491.60	2,303,903.31	18%
13201	PRIMAS DE VACACIONES Y DOMINICAL	104,724.74	-	104,724.74	-	-	104,724.74	0%
13202	AGUINALDO O GRATIFICACION DE FIN DE AÑO	2,369,982.84	-	2,369,982.84	489,491.60	489,491.60	1,880,491.24	21%
13203	COMPENSACION POR AJUSTE DE CALENDARIO	265,908.76	-	265,908.76	-	-	265,908.76	0%
13204	COMPENSACION POR BONO NAVIDEÑO	52,778.57	-	52,778.57	-	-	52,778.57	0%
13400	COMPENSACIONES	179,812.21	-	179,812.21	-	-	179,812.21	0%
13404	BONO DE PRODUCTIVIDAD	179,812.21	-	179,812.21	-	-	179,812.21	0%
14000	SEGURIDAD SOCIAL	7,282,304.40	-	7,282,304.40	1,844,462.90	1,844,462.90	5,437,841.50	25%
14100	APORTACIONES DE SEGURIDAD SOCIAL	2,979,260.88	-	2,979,260.88	751,447.23	751,447.23	2,227,813.65	25%
14102	APORTACION POR SEGURO DE VIDA AL ISSSTESON	314.64	-	314.64	78.85	78.85	235.79	25%
14103	APORTACION POR SEGURO DE RETIRO AL ISSSTESON	5,001.12	-	5,001.12	1,311.47	1,311.47	3,689.65	26%
14104	ASIGNACION PARA PRESTAMOS A CORTO PLAZO	101,880.96	-	101,880.96	25,880.74	25,880.74	76,000.22	25%
14106	OTRAS PRESTACIONES DE SEGURIDAD SOCIAL	611,279.76	-	611,279.76	155,282.99	155,282.99	455,996.77	25%
14107	APORTACION PARA INFRAESTRUCTURA, EQUIPAMIENTO Y MANTENIMIENTO HOSPITALARIO	203,759.28	-	203,759.28	51,760.85	51,760.85	151,998.43	25%
14108	APORTACIONES PARA LA ATENCIÓN DE ENFERMEDADES PREEXISTENTES	426,936.00	-	426,936.00	103,042.00	103,042.00	323,894.00	24%
14109	APORTACIONES POR SERVICIO MEDICO DEL ISSSTESON	1,528,208.16	-	1,528,208.16	388,209.59	388,209.59	1,139,998.57	25%
14110	ASIGNACION PARA PRESTAMOS PRENDARIOS	101,880.96	-	101,880.96	25,880.74	25,880.74	76,000.22	25%
14200	APORTACIONES A FONDOS DE VIVIENDA	815,044.56	-	815,044.56	207,045.16	207,045.16	607,999.40	25%
14202	CUOTAS AL FOVISSSTESON	815,044.56	-	815,044.56	207,045.16	207,045.16	607,999.40	25%
14300	APORTACIONES AL SISTEMA PARA EL RETIRO	3,463,936.56	-	3,463,936.56	879,941.26	879,941.26	2,583,995.30	25%
14303	PAGAS POR DEFUNCION, PENSIONES Y SUBSIDIOS	3,463,936.56	-	3,463,936.56	879,941.26	879,941.26	2,583,995.30	25%
14400	APORTACIONES PARA SEGUROS	24,062.40	-	24,062.40	6,029.25	6,029.25	18,033.15	25%
14402	SEGURO POR RETIRO ESTATAL	18,216.00	-	18,216.00	4,565.00	4,565.00	13,651.00	25%
14406	SEGUROS POR DEFUNCION FAMILIAR	5,846.40	-	5,846.40	1,464.25	1,464.25	4,382.15	25%
15000	OTRAS PRESTACIONES SOCIALES Y ECONOMICAS	618,984.54	126,000.00	744,984.54	280,370.36	280,370.36	464,614.18	38%
15100	CUOTAS PARA EL FONDO DE AHORRO Y FONDO DE TRABAJO	18,115.20	-	18,115.20	4,622.36	4,622.36	13,492.84	26%
15101	APORTACIONES AL FONDO DE AHORRO DE LOS TRABAJADORES	18,115.20	-	18,115.20	4,622.36	4,622.36	13,492.84	26%
15300	PRESTACIONES Y HABERES DE RETIRO	-	126,000.00	126,000.00	126,000.00	126,000.00	-	100%
15304	PRESTACIONES DE RETIRO	-	126,000.00	126,000.00	126,000.00	126,000.00	-	100%
15400	PRESTACIONES CONTRACTUALES	458,885.34	-	458,885.34	113,556.00	113,556.00	345,329.34	25%
15409	BONO PARA DESPENSA	282,960.00	-	282,960.00	73,360.00	73,360.00	209,600.00	26%
15416	APOYO PARA UTILES ESCOLARES	4,000.00	-	4,000.00	-	-	4,000.00	0%
15419	AYUDA PARA SERVICIO DE TRANSPORTE	171,925.34	-	171,925.34	40,196.00	40,196.00	131,729.34	23%
15500	APOYOS A LA CAPACITACION DE LOS SERVIDORES PUBLICOS	141,984.00	-	141,984.00	36,192.00	36,192.00	105,792.00	25%
15501	APOYO A LA CAPACITACION	141,984.00	-	141,984.00	36,192.00	36,192.00	105,792.00	25%

Ejercicio del Presupuesto por Partida / Descripción		Egresos Aprobado Anual	Amplaciones/ (Reducciones)	Egresos Modificado Anual (3=1+2)	Egresos Devengado Acumulado	Egresos Pagado Acumulado	Subejercicio (6 = 3 - 4)	% Avance Anual (7= 4/3)
		(1)	(2)	(3=1+2)	(4)	(5)	(6 = 3 - 4)	(7= 4/3)
16000	PREVISIONES	1,154,973.28	-	1,154,973.28	-	-	1,154,973.28	0%
16100	PREVISIONES DE CARÁCTER LABORAL, ECONOMICA Y DE SEGURIDAD	1,154,973.28	-	1,154,973.28	-	-	1,154,973.28	0%
16101	PREVISION PARA INCREMENTO DE SUELDOS	1,154,973.28	-	1,154,973.28	-	-	1,154,973.28	0%
17000	PAGOS DE ESTIMULOS A SERVIDORES PUBLICOS	707,850.00	-	707,850.00	168,037.50	168,037.50	539,812.50	24%
17100	ESTIMULOS	707,850.00	-	707,850.00	168,037.50	168,037.50	539,812.50	24%
17102	ESTIMULOS AL PERSONAL	707,850.00	-	707,850.00	168,037.50	168,037.50	539,812.50	24%
<b>20000</b>	<b>MATERIALES Y SUMINISTROS</b>	<b>2,940,000.00</b>	<b>426,532.76</b>	<b>3,366,532.76</b>	<b>194,900.83</b>	<b>194,900.79</b>	<b>3,171,631.93</b>	<b>6%</b>
21000	MATERIALES DE ADMINISTRACIÓN, EMISIÓN DE DOCUMENTOS Y ARTICULOS	690,819.40	148,718.77	839,538.17	31,788.91	31,788.91	807,749.26	4%
21100	MATERIALES, UTILES Y EQUIPOS MENORES DE OFICINA	440,709.68	90,368.78	531,078.46	30,938.92	30,938.92	500,139.54	6%
21101	MATERIALES, UTILES Y EQUIPOS MENORES DE OFICINA	440,709.68	90,368.78	531,078.46	30,938.92	30,938.92	500,139.54	6%
21200	MATERIALES Y UTILES DE IMPRESIÓN Y REPRODUCCIÓN	-	849.99	849.99	849.99	849.99	-	100%
21201	MATERIALES Y UTILES DE IMPRESIÓN Y REPRODUCCIÓN	-	849.99	849.99	849.99	849.99	-	100%
21400	MATERIALES, UTILES Y EQUIPOS MENORES DE TECNOLOGIA DE LA INFORMACION	68,335.40	-	68,335.40	-	-	68,335.40	0%
21401	MATERIALES Y UTILES PARA EL PROCESAMIENTO DE EQUIPOS Y BIENES INFORMATICOS	68,335.40	-	68,335.40	-	-	68,335.40	0%
21600	MATERIAL DE LIMPIEZA	158,418.64	35,000.00	193,418.64	-	-	193,418.64	0%
21601	MATERIAL DE LIMPIEZA	158,418.64	35,000.00	193,418.64	-	-	193,418.64	0%
21700	MATERIALES Y UTILES DE ENSEÑANZA	12,355.68	1,500.00	13,855.68	-	-	13,855.68	0%
21701	MATERIALES EDUCATIVOS	12,355.68	1,500.00	13,855.68	-	-	13,855.68	0%
21800	MATERIALES PARA EL REGISTRO E IDENTIFICACION DE BIENES Y SERVICIOS	11,000.00	21,000.00	32,000.00	-	-	32,000.00	0%
21801	PLACAS, ENGOMADOS, CALCOMANIAS Y HOLOGRAMAS	11,000.00	21,000.00	32,000.00	-	-	32,000.00	0%
22000	ALIMENTOS Y UTENSILIOS	24,913.88	13,000.00	37,913.88	2,181.69	2,181.69	35,732.19	6%
22100	PRODUCTOS ALIMENTICIOS PARA PERSONAS	20,413.88	13,000.00	33,413.88	2,181.69	2,181.69	31,232.19	7%
22101	PRODUCTOS ALIMENTICIOS PARA EL PERSONAL EN LAS INSTALACIONES	14,813.88	9,000.00	23,813.88	2,181.69	2,181.69	21,632.19	9%
22106	ADQUISICION DE AGUA POTABLE	5,600.00	4,000.00	9,600.00	-	-	9,600.00	0%
22300	UTENSILIOS PARA EL SERVICIO DE ALIMENTACION	4,500.00	-	4,500.00	-	-	4,500.00	0%
22301	UTENSILIOS PARA EL SERVICIO DE ALIMENTACION	4,500.00	-	4,500.00	-	-	4,500.00	0%
24000	MATERIALES Y ARTICULOS DE CONSTRUCCION Y DE REPARACION	17,000.00	1,000.00	18,000.00	-	-	18,000.00	0%
24600	MATERIAL ELECTRICO Y ELECTRONICO	17,000.00	1,000.00	18,000.00	-	-	18,000.00	0%
24601	MATERIAL ELECTRICO Y ELECTRONICO	17,000.00	1,000.00	18,000.00	-	-	18,000.00	0%
26000	COMBUSTIBLES, LUBRICANTES Y ADITIVOS	1,978,238.71	239,500.00	2,217,738.71	152,796.34	152,796.30	2,064,942.37	7%
26100	COMBUSTIBLES, LUBRICANTES Y ADITIVOS	1,978,238.71	239,500.00	2,217,738.71	152,796.34	152,796.30	2,064,942.37	7%
26101	COMBUSTIBLES	1,947,238.71	237,000.00	2,184,238.71	152,796.34	152,796.30	2,031,442.37	7%
26102	LUBRICANTES Y ADITIVOS	31,000.00	2,500.00	33,500.00	-	-	33,500.00	0%
27000	VESTUARIO, BLANCOS, PRENDAS DE PROTECCION Y ARTICULOS DEPORTIVOS	50,000.00	-	50,000.00	-	-	50,000.00	0%
27200	PRENDAS DE SEGURIDAD Y PROTECCION PERSONAL	50,000.00	-	50,000.00	-	-	50,000.00	0%
27201	PRENDAS DE SEGURIDAD Y PROTECCION PERSONAL	50,000.00	-	50,000.00	-	-	50,000.00	0%
29000	HERRAMIENTAS, REFACCIONES Y ACCESORIOS MENORES	179,028.01	24,313.99	203,342.00	8,133.89	8,133.89	195,208.11	4%
29100	HERRAMIENTAS MENORES	24,000.00	313.99	24,313.99	313.99	313.99	24,000.00	1%
29101	HERRAMIENTAS MENORES	24,000.00	313.99	24,313.99	313.99	313.99	24,000.00	1%
29200	REFACCIONES Y ACCESORIOS MENORES DE OFICINAS	39,000.00	1,000.00	40,000.00	-	-	40,000.00	0%
29201	REFACCIONES Y ACCESORIOS MENORES DE OFICINAS	39,000.00	1,000.00	40,000.00	-	-	40,000.00	0%
29400	REFACCIONES Y ACCESORIOS MENORES DE EQUIPO DE COMPUTA Y TECNOLOGIAS DE LA INFORMACION	27,598.98	10,000.00	37,598.98	-	-	37,598.98	0%
29401	REFACCIONES Y ACCESORIOS MENORES DE EQUIPO DE COMPUTA Y TECNOLOGIAS DE LA INFORMACION	27,598.98	10,000.00	37,598.98	-	-	37,598.98	0%
29600	REFACCIONES Y ACCESORIOS MENORES DE EQUIPO DE TRANSPORTE	84,929.03	13,000.00	97,929.03	7,819.90	7,819.90	90,109.13	8%
29601	REFACCIONES Y ACCESORIOS MENORES DE EQUIPO DE TRANSPORTE	84,929.03	13,000.00	97,929.03	7,819.90	7,819.90	90,109.13	8%
29900	REFACCIONES Y ACCESORIOS MENORES OTROS BIENES MUEBLES	3,500.00	-	3,500.00	-	-	3,500.00	0%
29901	REFACCIONES Y ACCESORIOS MENORES OTROS BIENES MUEBLES	3,500.00	-	3,500.00	-	-	3,500.00	0%
<b>30000</b>	<b>SERVICIOS GENERALES</b>	<b>6,560,000.00</b>	<b>1,209,860.00</b>	<b>7,769,860.00</b>	<b>629,234.13</b>	<b>451,978.75</b>	<b>7,140,625.87</b>	<b>8%</b>
31000	SERVICIOS BASICOS	921,181.46	350,537.28	1,271,718.74	170,095.94	169,066.94	1,101,622.80	13%

Ejercicio del Presupuesto por Partida / Descripción		Egresos Aprobado Anual	Ampliaciones/ (Reducciones)	Egresos Modificado Anual	Egresos Devengado Acumulado	Egresos Pagado Acumulado	Subejercicio	% Avance Anual
		(1)	(2)	(3=1+2)	(4)	(5)	(6=3-4)	(7=4/3)
31100	ENERGIA ELECTRICA	322,787.46	70,000.00	392,787.46	27,957.00	27,957.00	364,830.46	7%
31101	ENERGIA ELECTRICA	322,787.46	70,000.00	392,787.46	27,957.00	27,957.00	364,830.46	7%
31300	AGUA	41,246.00	19,000.00	60,246.00	12,212.00	12,212.00	48,034.00	20%
31301	AGUA POTABLE	41,246.00	19,000.00	60,246.00	12,212.00	12,212.00	48,034.00	20%
31400	TELEFONIA TRADICIONAL	96,000.00	45,000.00	141,000.00	21,683.52	21,683.52	119,316.48	15%
31401	TELEFONIA TRADICIONAL	96,000.00	45,000.00	141,000.00	21,683.52	21,683.52	119,316.48	15%
31700	SERVICIOS DE ACCESO DE INTERNET, REDES Y PROCESAMIENTO DE INFORMACION	456,348.00	214,537.28	670,885.28	107,681.92	106,652.92	563,203.36	16%
31701	SERVICIO DE ACCESO A INTERNET, REDES Y PROCESAMIENTO DE INFORMACION	456,348.00	214,537.28	670,885.28	107,681.92	106,652.92	563,203.36	16%
31800	SERVICIOS POSTALES Y TELEGRAFICOS	4,800.00	2,000.00	6,800.00	561.50	561.50	6,238.50	8%
31801	SERVICIO POSTAL	4,800.00	2,000.00	6,800.00	561.50	561.50	6,238.50	8%
32000	SERVICIO DE ARRENDAMIENTO	1,811,773.00	36,930.00	1,848,703.00	24,842.24	-	1,823,860.76	1%
32200	ARRENDAMIENTO DE EDIFICIOS	1,724,787.48	16,050.00	1,740,837.48	-	-	1,740,837.48	0%
32201	ARRENDAMIENTO DE EDIFICIOS	1,724,787.48	16,050.00	1,740,837.48	-	-	1,740,837.48	0%
32300	ARRENDAMIENTO DE MOBILIARIO Y EQUIPO DE ADMINISTRACION	83,520.00	20,880.00	104,400.00	24,842.24	-	79,557.76	24%
32301	ARRENDAMIENTO DE MUEBLES, MAQUINARIA Y EQUIPO	83,520.00	20,880.00	104,400.00	24,842.24	-	79,557.76	24%
32900	OTROS ARRENDAMIENTOS	3,465.52	-	3,465.52	-	-	3,465.52	0%
32901	OTROS ARRENDAMIENTOS	3,465.52	-	3,465.52	-	-	3,465.52	0%
33000	SERVICIOS PROFESIONALES, CIENTIFICOS, TECNICOS Y OTROS SERVICIOS	330,391.20	82,597.80	412,989.00	55,065.20	-	357,923.80	13%
33800	SERVICIOS DE VIGILANCIA	330,391.20	82,597.80	412,989.00	55,065.20	-	357,923.80	13%
33801	SERVICIOS DE VIGILANCIA	330,391.20	82,597.80	412,989.00	55,065.20	-	357,923.80	13%
34000	SERVICIOS FINANCIEROS, BANCARIOS Y COMERCIALES	36,000.00	117,400.00	153,400.00	107,399.14	102,952.41	46,000.86	70%
34100	SERVICIOS FINANCIEROS Y BANCARIOS	36,000.00	17,400.00	53,400.00	10,092.00	10,092.00	43,308.00	19%
34101	SERVICIOS FINANCIEROS Y BANCARIOS	36,000.00	17,400.00	53,400.00	10,092.00	10,092.00	43,308.00	19%
34500	SEGURO DE BIENES PATRIMONIALES	-	100,000.00	100,000.00	97,307.14	92,860.41	2,692.86	97%
34501	SEGUROS DE BIENES PATRIMONIALES	-	100,000.00	100,000.00	97,307.14	92,860.41	2,692.86	97%
35000	SERVICIOS DE INSTALACION, REPARACION, MANTENIMIENTO Y CONSERVACION	429,894.34	285,344.92	715,239.26	98,733.61	6,861.40	616,505.65	14%
35500	REPARACION Y MANTENIMIENTO DE EQUIPO DE TRANSPORTE	60,401.90	159,344.92	219,746.82	6,861.40	6,861.40	212,885.42	3%
35501	MANTENIMIENTO Y CONSERVACION DE EQUIPO DE TRANSPORTE	60,401.90	159,344.92	219,746.82	6,861.40	6,861.40	212,885.42	3%
35700	INSTALACION, REPARACION Y MANTENIMIENTO DE MAQUINARIA	2,000.00	30,000.00	32,000.00	-	-	32,000.00	0%
35701	MANTENIMIENTO Y CONSERVACION DE MAQUINARIA Y EQUIPO	2,000.00	30,000.00	32,000.00	-	-	32,000.00	0%
35800	SERVICIOS DE LIMPIEZA Y MANEJO DE DESECHOS	367,492.44	96,000.00	463,492.44	91,872.21	-	371,620.23	20%
35801	SERVICIOS DE LIMPIEZA Y MANEJO DE DESECHOS	367,492.44	96,000.00	463,492.44	91,872.21	-	371,620.23	20%
36000	SERVICIOS DE COMUNICACION SOCIAL Y PUBLICIDAD	2,000,000.00	-	2,000,000.00	-	-	2,000,000.00	0%
36100	DIFUSION POR RADIO, TELEVISION Y OTROS MEDIOS DE MENSAJES	2,000,000.00	-	2,000,000.00	-	-	2,000,000.00	0%
36101	DIFUSION POR RADIO, TELEVISION Y OTROS MEDIOS DE MENSAJES SOBRE PROGRAMAS Y ACTIVIDADES	2,000,000.00	-	2,000,000.00	-	-	2,000,000.00	0%
37000	SERVICIOS DE TRASLADO Y VIATICOS	531,760.00	239,050.00	770,810.00	85,650.00	85,650.00	685,160.00	11%
37500	VIATICOS EN EL PAIS	526,000.00	238,450.00	764,450.00	85,650.00	85,650.00	678,800.00	11%
37501	VIATICOS EN EL PAIS	412,000.00	197,950.00	609,950.00	74,550.00	74,550.00	535,400.00	12%
37502	GASTOS DE CAMINO	114,000.00	40,500.00	154,500.00	11,100.00	11,100.00	143,400.00	7%
37900	OTROS SERVICIOS DE TRASLADO Y HOSPEDAJE	5,760.00	600.00	6,360.00	-	-	6,360.00	0%
37901	CUOTAS	5,760.00	600.00	6,360.00	-	-	6,360.00	0%
39000	OTROS SERVICIOS GENERALES	499,000.00	98,000.00	597,000.00	87,448.00	87,448.00	509,552.00	15%
39200	IMPUESTOS Y DERECHOS	499,000.00	98,000.00	597,000.00	87,448.00	87,448.00	509,552.00	15%
39201	IMPUESTOS Y DERECHOS	499,000.00	98,000.00	597,000.00	87,448.00	87,448.00	509,552.00	15%
40000	TRANSFERENCIAS, ASIGNACIONES, SUBSIDIOS Y OTRAS AYUDAS	70,752,552.00	-	70,752,552.00	-	-	70,752,552.00	0%
41000	TRANSFERENCIAS INTERNAS Y ASIGNACIONES AL SECTOR PUBLICO	70,752,552.00	-	70,752,552.00	-	-	70,752,552.00	0%
41100	ASIGNACIONES PRESUPUESTARIAS AL PODER EJECUTIVO	70,752,552.00	-	70,752,552.00	-	-	70,752,552.00	0%
41104	TRANSFERENCIAS, ASIGNACIONES, SUBSIDIOS Y OTRAS AYUDAS	70,752,552.00	-	70,752,552.00	-	-	70,752,552.00	0%
70000	INVERSIONES FINANCIERAS Y OTRAS PROVISIONES	17,000,000.00	-	17,000,000.00	-	-	17,000,000.00	0%



Ejercicio del Presupuesto por Partida / Descripción		Egresos Aprobado Anual (1)	Ampliaciones/ (Reducciones) (2)	Egresos Modificado Anual (3=1+2)	Egresos Devengado Acumulado (4)	Egresos Pagado Acumulado (5)	Subejercicio (6 = 3 - 4)	% Avance Anual (7= 4/3)
75000	INVERSIONES EN FIDEICOMISOS, MANDATOS Y OTROS	17,000,000.00	-	17,000,000.00	-	-	17,000,000.00	0%
75100	INVERSIONES EN FIDEICOMISOS DEL PODER EJECUTIVO	17,000,000.00	-	17,000,000.00	-	-	17,000,000.00	0%
75101	INVERSIONES EN FIDEICOMISOS DEL PODER EJECUTIVO	17,000,000.00	-	17,000,000.00	-	-	17,000,000.00	0%
<b>90000</b>	<b>DEUDA PUBLICA</b>	-	<b>402,520.29</b>	<b>402,520.29</b>	<b>402,520.29</b>	<b>402,520.29</b>	-	<b>100%</b>
99000	ADEUDOS DE EJERCICIOS FISCALES ANTERIORES	-	402,520.29	402,520.29	402,520.29	402,520.29	-	100%
99100	ADEFAS	-	402,520.29	402,520.29	402,520.29	402,520.29	-	100%
99101	ASIGNACIONES DESTINADAS A CUBRIR LAS PROVISIONES	-	402,520.29	402,520.29	402,520.29	402,520.29	-	100%
<b>Total del Gasto</b>		<b>131,443,846.00</b>	<b>2,038,913.05</b>	<b>133,482,759.05</b>	<b>9,289,879.66</b>	<b>9,112,624.24</b>	<b>124,192,879.39</b>	<b>7%</b>

Ing. José Luis Marcos León Hernández  
Director Administrativo

Cmdte. Ricardo Vasquez Aguayo  
Coordinador Estatal de Protección Civil de la  
Coordinación Estatal de Protección Civil

**COORDINACION ESTATAL DE PROTECCION CIVIL**  
**Estado Analítico del Ejercicio de Presupuesto de Egresos- Detallado – LDF**  
**(Clasificación de Servicios Personales por Categoría)**  
**Del 01 de Enero al 31 de Marzo de 2021**

ETCA-II-14

(PESOS)

**TRIMESTRE: PRIMERO**

Concepto (c)	Egresos					Subejercicio (e)
	Aprobado (d)	Ampliaciones/ (Reducciones)	Modificado	Devengado	Pagado	
<b>I. Gasto No Etiquetado (I=A+B+C+D+E+F)</b>	34,191,294.00		34,191,294.00	8,063,224.41	8,063,224.41	26,128,069.59
A. Personal Administrativo y de Servicio Público	34,191,294.00		34,191,294.00	8,063,224.41	8,063,224.41	26,128,069.59
B. Magisterio						
C. Servicios de Salud (C=c1+c2)						
c1) Personal Administrativo						
c2) Personal Médico, Paramédico y afin						
D. Seguridad Pública						
E. Gastos asociados a la implementación de nuevas leyes federales o reformas a las mismas (E = e1 + e2)						
e1) Nombre del Programa o Ley 1						
e2) Nombre del Programa o Ley 2						
F. Sentencias laborales definitivas						
<b>II. Gasto Etiquetado (II=A+B+C+D+E+F)</b>						
A. Personal Administrativo y de Servicio Público						
B. Magisterio						
C. Servicios de Salud (C=c1+c2)						
c1) Personal Administrativo						
c2) Personal Médico, Paramédico y afin						
D. Seguridad Pública						
E. Gastos asociados a la implementación de nuevas leyes federales o reformas a las mismas (E = e1 + e2)						
e1) Nombre del Programa o Ley 1						
e2) Nombre del Programa o Ley 2						
F. Sentencias laborales definitivas						
<b>III. Total del Gasto en Servicios Personales (III = I + II)</b>	34,191,294.00		34,191,294.00	8,063,224.41	8,063,224.41	26,128,069.59

Ing. José Luis Marcos León Hernández  
 Director Administrativo

Cmde. Ricardo Vasquez Aguayo  
 Coordinador Estatal de Protección Civil de la  
 Coordinación Estatal de Protección Civil

**COORDINACION ESTATAL DE PROTECCION CIVIL**  
**Conciliación entre los Egresos Presupuestarios y los Gastos Contables**  
 Al 31 de Marzo de 2021  
 (Pesos)

ETCA-II-15

TRIMESTRE: PRIMERO

<b>1. Total de Egresos Presupuestarios</b>		<b>9,289,879.66</b>
--	--	---------------------

<b>2. Menos Egresos Presupuestarios No Contables</b>		<b>402,526.29</b>
Materias Primas y Materiales de Producción y Comercialización	-	
Materiales y Suministros	-	
Mobiliario y Equipo de Administración	-	
Mobiliario y Equipo Educativo y Recreativo	-	
Equipo e Instrumental Médico y de Laboratorio	-	
Vehículos y Equipo de Transporte	-	
Equipo de Defensa y Seguridad	-	
Maquinaria, Otros Equipos y Herramientas	-	
Archivos Biológicos	-	
Bienes Inmuebles	-	
Activos Intangibles	-	
Obra Pública en Bienes de Dominio Público	-	
Obra Pública en Bienes Propios	-	
Acciones y Participaciones de Capital	-	
Compra de Títulos y Valores	-	
Concesión de Préstamos	-	
Inversiones en Fideicomisos, Mandatos y Otros Análogos	-	
Provisiones para Contingencias y Otras Erogaciones Especiales	-	
Armonización de la Deuda Pública	-	
Adeudos de Ejercicios Fiscales Anteriores (ADEFAS)	402,520.29	
Otros Egresos Presupuestales No Contables	-	

<b>3. Más Gastos Contables No Presupuestarios</b>		<b>47,241.15</b>
Estimaciones, Depreciaciones, Deterioros, Obsolescencia y Amortizaciones	47,241.15	
Provisiones	-	
Disminución de Inventarios	-	
Aumento por Insuficiencia de Estimaciones por Pérdida o Deterioro u Obsolescencia	-	
Aumento por Insuficiencia de Provisiones	-	
Otros Gastos	-	
Otros Gastos Contables No Presupuestales	-	
<b>4. Total de Gasto Contable (4 = 1 - 2 + 3)</b>		<b>8,934,600.52</b>

\_\_\_\_\_  
 Ing. José Luis Marcos León Hernández  
 Director Administrativo

\_\_\_\_\_  
 Cmdte. Ricardo Vasquez Aguiar  
 Coordinador Estatal de Protección Civil de la  
 Coordinación Estatal de Protección Civil

COORDINACION ESTATAL DE PROTECCION CIVIL

ETCA-II-16

Endeudamiento Neto

Del 01 de Enero al 31 de Marzo de 2021

(pesos)

TRIMESTRE: PRIMERO

Identificación del crédito o Instrumento	Contratacion / Colocación	Amortización	Endeudamiento Neto
	A	B	C=A-B
<b>Créditos Bancarios</b>			
1			0.00
2			
3			
4			
5			
6			
7			
8			
9			
10			
<b>Total Créditos Bancarios</b>	0.00	0.00	0.00
<b>Otros Instrumentos de Deuda</b>			
1			0.00
2			
3			
4			
5			
6			
7			
8			
9			
10			
<b>Total Otros Instrumentos de Deuda</b>	0.00	0.00	0.00
<b>TOTAL</b>	0.00	0.00	0.00

"Bajo protesta de decir verdad declaramos que los Estados Financieros y sus Notas, son razonablemente correctos y son responsabilidad del emisor"

Ing. José Luis Marcos León Hernández  
Director Administrativo

Cmdte. Ricardo Vasquez Aguayo  
Coordinador Estatal de Protección Civil de la  
Coordinación Estatal de Protección Civil

COORDINACION ESTATAL DE PROTECCION CIVIL

ETCA-II-17

Intereses de la Deuda

Del 01 de Enero al 31 de Marzo de 2021

TRIMESTRE: PRIMERO

Identificacion del crédito o Instrumento	Devengado	Pagado
<b>Créditos Bancarios</b>		
1 <i>"Nada que informar en este Apartado".</i>		
2		
3		
4		
5		
6		
7		
8		
9		
10		
<b>Total de Interéses Créditos Bancarios</b>	0.00	0.00
<b>Otros Instrumentos de Deuda</b>		
1 <i>"Nada que informar en este Apartado".</i>		
2		
3		
4		
5		
6		
7		
8		
9		
10		
<b>Total Intereses Otros Instrumentos de Deuda</b>	0.00	0.00
<b>TOTAL</b>	<b>0.00</b>	<b>0.00</b>

"Bajo protesta de decir verdad declaramos que los Estados Financieros y sus Notas, son razonablemente correctos y son responsabilidad del emisor"

Ing. José Luis Marcos León Hernández  
Director Administrativo

Cmdte. Ricardo Vasquez Aguayo  
Coordinador Estatal de Protección Civil de la  
Coordinación Estatal de Protección Civil

**COORDINACION ESTATAL DE PROTECCION CIVIL**

**Gasto Por Categoría Programática  
Del 01 de Enero al 31 de Marzo de 2021**

**ETCA-III-01**

(PESOS)

**TRIMESTRE: PRIMERO**

Concepto	Egresos Aprobado Anual (1)	Ampliaciones/ (Reducciones) (2)	Egresos Modificado Anual (3=1+2)	Egresos Devengado Anual (4)	Egresos Pagado Anual (5)	Subejercicio (6 = 3 - 4)
<b>Programas</b>						
<b>Subsidios: Sector Social y Privado o Estados y Municipios</b>	-	-	-	-	-	-
Sujets a Reglas de Operación	-	-	-	-	-	-
Otros Subsidios	-	-	-	-	-	-
<b>Desempeño de las Funciones:</b>	131,443,846.00	2,038,913.05	133,482,759.05	9,289,879.66	9,112,624.24	124,192,879.39
Prestación de Servicios Públicos	131,443,846.00	2,038,913.05	133,482,759.05	9,289,879.66	9,112,624.24	124,192,879.39
Provisión de Bienes Públicos	-	-	-	-	-	-
Planeación, Seguimiento y Evaluación de Políticas Públicas	-	-	-	-	-	-
Promoción y Fomento	-	-	-	-	-	-
Regulación y Supervisión	-	-	-	-	-	-
Funciones de las Fuerzas Armadas (Unicamente el Gobierno Federal)	-	-	-	-	-	-
Específicos	-	-	-	-	-	-
Proyectos de Inversión	-	-	-	-	-	-
<b>Administrativos y de Apoyos</b>						
Apoyo al Proceso Presupuestario y para Mejorar la Eficiencia Institucional	-	-	-	-	-	-
Apoyo a la Función Pública y al Mejoramiento de la Gestión	-	-	-	-	-	-
Operaciones Ajenas	-	-	-	-	-	-
<b>Compromisos</b>						
Obligaciones de Cumplimiento de Resolución Jurisdiccional	-	-	-	-	-	-
Desastres Naturales	-	-	-	-	-	-
<b>Obligaciones</b>						
Pensiones y Jubilaciones	-	-	-	-	-	-
Aportaciones a la Seguridad Social	-	-	-	-	-	-
Aportaciones a Fondos de Estabilización	-	-	-	-	-	-
Aportaciones a Fondos de Inversión y Reestructura de Pensiones	-	-	-	-	-	-
<b>Programas de gasto Federalizado ( Gobierno Federal)</b>						
Gasto Federalizado	-	-	-	-	-	-
<b>Participaciones a Entidades Federativas y Municipios</b>						
<b>Costo Financiero, Deuda o Apoyo a Deudores y Ahorradores de la Banca</b>						
<b>Adeudos de Ejercicios Fiscales Anteriores</b>						
<b>Total del Gasto</b>	131,443,846	2,038,913	133,482,759	9,289,880	9,112,624	124,192,879

Ing. José Luis Marcos León Hernández  
Director Administrativo

Cmdte. Ricardo Vasquez Aguayo  
Coordinador Estatal de Protección Civil de la  
Coordinación Estatal de Protección Civil

COORDINACION ESTATAL DE PROTECCION CIVIL  
Gastos por proyectos de Inversión  
Del 01 de Enero al 31 de Marzo de 2021

ETCA-III-03

TRIMESTRE: PRIMERO


GASTO DE INVERSION EJERCIDO:		
NOMBRE DEL PROYECTO	MONTO EROGADO	ORIGEN DEL RECURSO*
<i>"Nada que informar en este Apartado".</i>		

\* Se deberán informar con todas las fuentes del recurso.

Ya sean obras con Recurso Federal, Recurso Estatal e Ingresos Propios del ente Público.

"Bajo protesta de decir verdad declaramos que los Estados Financieros y sus Notas, son razonablemente correctos y son responsabilidad del emisor"

  
Ing. José Luis Marcos León Hernández  
Director Administrativo

  
Cmde. Ricardo Vasquez Aguayo  
Coordinador Estatal de Protección Civil de la  
Coordinación Estatal de Protección Civil





GOBIERNO DEL ESTADO DE SONORA

ETCA-JII-04

INFORME DE AVANCE PROGRAMÁTICO 2021

TRIMESTRE: PRIMERO

Estado de Sonora

CLAVE	NOMBRE DEL INDICADOR	UNID. MEDIDA	TIPO META	VAL. ACTUAL	PROGRAMA DE ORIGEN				MODIFICADO				REALIZADO				% DE AVANCE TRIMESTRAL
					PRIMERO	SEGUNDO	TERCERO	CUARTO	ANUAL	PRIMERO	SEGUNDO	TERCERO	CUARTO	PRIMERO	SEGUNDO	TERCERO	

DEPENDENCIA / ENTIDAD 32 COORDINACIÓN ESTATAL DE PROTECCIÓN CIVIL

EVALUACIÓN CUALITATIVA  
SE REALIZARON LAS CAPACITACIONES Y FORMARON LOS CONSEJOS MUNICIPALES DE PROTECCIÓN CIVIL EN TIEMPO Y FORMA, SEGÚN EL PROGRAMA PROYECTADO.

REPORTE	P	SI	MET		100%				100%				100%				25%	0.00%	0.00%	0.00%
			NUM	DEN	21.00	21.00	21.00	21.00	21.00	21.00	21.00	21.00	21.00	21.00	21.00	21.00				

EVALUACIÓN CUALITATIVA  
SE LOGRO CUMPLIR CON LA META PROYECTADA EN DIFUNDIR LAS MEDIDAS DE PREVENCIÓN PARA ACTUAR ANTE UN DESASTRE O SINIESTRO.

REPORTE	P	SI	MET		100%				100%				100%				100%	0.00%	0.00%	0.00%
			NUM	DEN	2.00	2.00	2.00	2.00	2.00	2.00	2.00	2.00	2.00	2.00	2.00	2.00				

EVALUACIÓN CUALITATIVA  
SE CUMPLIÓ CON LA META PROYECTADA AL 100%.

REPORTE	P	SI	MET		87.50%				87.50%				87.50%				87.50%	0.00%	0.00%	0.00%
			NUM	DEN	35.00	40.00	35.00	40.00	35.00	40.00	35.00	40.00	35.00	40.00	35.00	40.00				

EVALUACIÓN CUALITATIVA  
NO SE REALIZARON VISITAS DE INSPECCIÓN, TODA VEZ QUE AÚN SE ENCUENTRA VIGENTE EL ACUERDO DE FECHA 29 DE MAYO DE 2020 Y PUBLICADO EN EL BOLETIN OFICIAL DEL ESTADO DE SONORA, NUMERO 44, SECCION 1, TOMO CCV, EL 01 DE JUNIO DE 2020, POR EL CUAL SE APRUEBA LA SUSPENSIÓN DE LOS PLAZOS Y TÉRMINOS LEGALES EN LA COORDINACIÓN ESTATAL DE PROTECCIÓN CIVIL DEL ESTADO DE SONORA, COMO MEDIDA PREVENTIVA FRENTE AL CORONAVIRUS (COVID 19), ASÍ MISMO AÚN NO SE ENCUENTRA PUBLICADO EL PROGRAMA ANUAL DE INSPECCIONES 2021.

REPORTE	P	SI	MET		85%				85%				85%				85%	0.00%	0.00%	0.00%
			NUM	DEN	17.00	20.00	17.00	20.00	17.00	20.00	17.00	20.00	17.00	20.00	17.00	20.00				

EVALUACIÓN CUALITATIVA  
DEBIDO A QUE NO SE TIENE UNA FECHA LIMITE PARA EL REGISTRO DE EMPRESAS ESPECIALIZADAS LOS SUJETOS OBLIGADOS PUEDEN REALIZAR ESTE TRÁMITE A LO LARGO DEL AÑO, POR LO QUE SE ESTIMA QUE EN LOS SIGUIENTES TRIMESTRES SE CUMPLIRÁ CON LA META.

REPORTE	P	SI	MET		93.75%				93.75%				93.75%				93.75%	0.00%	0.00%	0.00%
			NUM	DEN	30.00	32.00	30.00	32.00	30.00	32.00	30.00	32.00	30.00	32.00	30.00	32.00				

EVALUACIÓN CUALITATIVA  
DEBIDO A QUE LA EMPRESA A LAS QUE SE LE OTORGO EL REGISTRO A FRALES DEL 2019, LO REVALIDARON POR PRIMERA VEZ ESTE AÑO, SE SUPERO LIGERAMENTE LA META PROGRAMADA PARA ESTE INDICADOR.

REPORTE	P	SI	MET		49.38%				49.38%				49.38%				49.38%	0.00%	0.00%	0.00%
			NUM	DEN	6000.00	12150.00	6000.00	12150.00	6000.00	12150.00	6000.00	12150.00	6000.00	12150.00	6000.00	12150.00				

EVALUACIÓN CUALITATIVA  
DEBIDO A LA SITUACIÓN QUE SE SIGUIÓ VIVIENDO POR LA PANDEMIA DE COVID 19, AUMENTARON LAS LLAMADAS EN EL PRIMER TRIMESTRE EN NUESTRO SISTEMA DE INFORMACIÓN TELEFÓNICA (SIT), POR LO QUE SE REBASO LA META PROGRAMADA AL PRIMER TRIMESTRE DEL 2021.

REPORTE	P	SI	MET		66.67%				66.67%				66.67%				66.67%	0.00%	0.00%	0.00%
			NUM	DEN	2.00	3.00	2.00	3.00	2.00	3.00	2.00	3.00	2.00	3.00	2.00	3.00				

EVALUACIÓN CUALITATIVA  
UNICAMENTE SE CUMPLIÓ LA MITAD DE LO PLANEADO EN EL PRIMER TRIMESTRE YA QUE POR MOTIVO DE LAS MEDIDAS APLICADAS POR EL COVID 19, NO SE REALIZARON TODOS LOS EVENTOS SOCIO-ORGANIZATIVOS PROGRAMADOS

REPORTE	P	SI	MET		50%				50%				50%				50%	0.00%	0.00%	0.00%
			NUM	DEN	1.00	2.00	1.00	2.00	1.00	2.00	1.00	2.00	1.00	2.00	1.00	2.00				

09-04-2021 17:15

GOBIERNO DEL ESTADO DE SONORA

ETCA-III-04

INFORME DE AVANCE PROGRAMÁTICO 2021

TRIMESTRE: PRIMERO



CLAVE	NOMBRE DEL INDICADOR	UNIDAD DE MEDIDA	TIPO DE META	VAL. NUM.	DATE	PROGRAMADO ORIGINAL				MODIFICADO				REVALUADO				% DE AVANCE TRIMESTRAL
						PRIMERO	SEGUNDO	TERCERO	CUARTO	QUINTA	SEXTO	SEPTIMO	ACTUAL	PRIMERO	SEGUNDO	TERCERO	CUARTO	

DEPENDENCIA / ENTIDAD 32 COORDINACIÓN ESTATAL DE PROTECCIÓN CIVIL

EVALUACIÓN CUALITATIVA  
SE LOGRO CUMPLIR CON LA META PROGRAMADA AL 1ER TRIM. POR LO QUE LAS PERSONAS QUE LABOREN O ACUDAN A ESTOS INMUEBLE ESTARÁN PREPARADAS EN COMO ACTUAR ANTE UNA EMERGENCIA.

PORCENTAJE DE INCENDIOS FORESTALES ATENDIDOS	P	SI	MET NUM	100%	100%	3.00	3.00	0.00%	100.00%	100%	100%	3.00	3.00	0.00%	100.00%	100%	1.00	1.00	0.00%	100.00%	100%	3.00	3.00	0.00%	100.00%	100%	1.00	1.00	0.00%	100.00%

EVALUACIÓN CUALITATIVA  
SE CUMPLIÓ CON LA META PROYECTADA AL PRIMER TRIMESTRE.

NÚMERO DE VISITAS DE SUPERVISIÓN EN CUMPLIMIENTO DE PROTECCIÓN CIVIL	P	SI	MET NUM	3.00	3.00	4.00	4.00	100.00%	100%	100%	3.00	3.00	4.00	4.00	100.00%	100%	4.00	4.00	0.00%	100.00%	100%	4.00	4.00	0.00%	100.00%	100%	4.00	4.00	0.00%	100.00%

EVALUACIÓN CUALITATIVA  
SE EJECUTARON LAS VISITAS A OBRAS Y/O PROYECTOS CON NECESIDAD DE INSPECCIÓN, Y SE REALIZARON LOS INFORMES CORRESPONDIENTES, EN TIEMPO Y FORMA, SEGUN PROGRAMA PROYECTADO.

PORCENTAJE DE DICTÁMENES PARA PROGRAMAS INTERNOS	P	SI	MET NUM	97.09%	97.22%	70.00	70.00	93.55%	96.39%	95.98%	97.09%	97.09%	97.22%	97.22%	93.55%	96.39%	1.01%	1.01%	0.00%	100.00%	100%	97.09%	97.09%	97.22%	97.22%	93.55%	96.39%	1.01%	1.01%	0.00%	100.00%

EVALUACIÓN CUALITATIVA  
LA DIFERENCIA QUE TENEMOS EN EL CUMPLIMIENTO DE NUESTRA META SE DEBE A LA PANDEMIA QUE ESTAMOS VIENDO EN TIEMPOS ACTUALES. EN EL DECRETO PUBLICADO EN EL BOLETIN OFICIAL N° 24, SECCIÓN IV DEL 23 DE MARZO DEL 2020 Y SU APLICACIONES PUBLICADAS EN EL BOLETIN OFICIAL N° 32, SECCIÓN I DEL 20 DE ABRIL DEL 2020, Y EN EL BOLETIN OFICIAL N° 14, SECCIÓN III DEL 10 DE MARZO DEL 2020 EN EL BOLETIN OFICIAL DEL GOBIERNO DEL ESTADO DE SONORA, DEBIDO A LO ANTERIOR, ESTE AÑO SE REDUJO LA ABERTURA DE NUEVAS EMPRESAS EN EL ESTADO DE SONORA, ASÍ COMO TAMPOCO SE REALIZARON INSPECCIONES A LAS EMPRESAS QUE NO INGRESARON PROGRAMA INTERNO A LA COORDINACIÓN ESTATAL DE PROTECCIÓN CIVIL.

PORCENTAJE DE DICTÁMENES AUTORIZADOS PARA REVALIDACIONES	P	SI	MET NUM	99%	98.67%	370.00	370.00	99.44%	99.81%	99.83%	98.67%	98.67%	98.67%	98.44%	98.67%	14.1%	14.1%	0.00%	0.00%	0.00%	0.00%	98.67%	98.67%	98.44%	98.67%	98.44%	14.1%	14.1%	0.00%	0.00%

EVALUACIÓN CUALITATIVA  
DEBIDO A LA SITUACIÓN QUE PERSISTE ACTUALMENTE POR LA PANDEMIA COVID EN EL SECTOR EDUCATIVO PÚBLICO Y LA FALTA DE ASISTENCIA FÍSICA DE LOS ALUMNOS Y MAESTROS EN LAS INSTALACIONES CORRESPONDIENTES, NO SE PRESENTARON EN TIEMPO ANTE LA COORDINACIÓN ESTATAL DE PROTECCIÓN CIVIL LAS REVALIDACIONES PARA EL CICLO ESCOLAR 2020-2021.

NÚMERO DE CAPACITACIONES CON PERSPECTIVA DE GÉNERO	P	SI	MET NUM	2.00	2.00	2.00	2.00	100.00%	100%	100%	2.00	2.00	2.00	2.00	100.00%	100%	2.00	2.00	0.00%	0.00%	0.00%	100.00%	100%	2.00	2.00	0.00%	0.00%	0.00%	0.00%	0.00%

EVALUACIÓN CUALITATIVA  
DEBIDO A QUE EL PERSONAL QUE IMPARTIRÍA LA CAPACITACIÓN QUE FALTO ES DEL GRUPO VULNERABLE A LA PANDEMIA, SE POSPUSO LA FECHA DE LA MISMA, POR LO QUE NO SE CUMPLIÓ LA META PROYECTADA.

## Análisis cualitativo de las metas programadas en la

Periodo reportado: I Trimestre 2021

Componente C1: Actualización de análisis del peligro, de la vulnerabilidad y del riesgo ante desastres a escala estatal y municipal realizada		
Indicador. Porcentaje de Atlas de Riesgo actualizado	No se cuenta con información (Meta Anual)	META 2021 AVANCE
<b>Eficacia:</b>	<input type="checkbox"/> Se cumplió con la meta establecida <input type="checkbox"/> No se cuenta con información (Meta Anual) <input checked="" type="checkbox"/> No se alcanzó la meta establecida	100% 0%
<b>Causa:</b>	Se encuentra trabajando referente a este tema con las autoridades correspondiente y hasta el momento no se ha tenido una respuesta favorable	
<b>Efecto:</b>	que no se cuente con una base de datos actualizada de los peligros en la entidad	
<b>Contribución al Propósito:</b>	reducción del riesgo en la implementación de programas de preparación, atención y recuperación de emergencias y desastres	

Actividad A1 C1: Elaboración de los Atlas de Riesgos Municipales para validación		
Indicador. Porcentaje de actualización del Sistema de información geográfica de los 72 municipios	No se cuenta con información (Meta Anual)	META 2021 AVANCE
<b>Eficacia:</b>	<input type="checkbox"/> Se cumplió con la meta establecida <input type="checkbox"/> No se cuenta con información (Meta Anual) <input checked="" type="checkbox"/> No se alcanzó la meta establecida	70% 0%
<b>Causa:</b>	debido a la falta de autorización del presupuesto.	
<b>Efecto:</b>	al no ser aprobado este proyecto la población sonorense no cuenta con la información necesaria para tomar medidas de mitigación ante algún fenómeno meteorológico	
<b>Relación con el componente:</b>	Al ser actualizado el atlas del municipio, se actualiza el Atlas del Estado	

Componente C2: Institucionalizar la perspectiva de género observando su aplicación en programas y acciones de la CEPC		
Indicador. Número de capacitaciones con perspectiva de género	No se cuenta con información (Meta Anual)	META 2021 AVANCE
<b>Eficacia:</b>	<input type="checkbox"/> Se cumplió con la meta establecida <input type="checkbox"/> No se cuenta con información (Meta Anual) <input checked="" type="checkbox"/> No se alcanzó la meta establecida	100% 11.11%
<b>Causa:</b>	De las dos reuniones calendarizadas en el mes de enero, febrero, solamente se llevo a cabo una por efectos de la pandemia, ya que el personal que impartiría capacitación era personal vulnerable y se pospuso a fecha posterior. Y se calendariza de nuevo con el ISM.	
<b>Efecto:</b>	La no incorporación de la igualdad y perspectiva de género en el personal de la Coordinación Estatal de Protección Civil, para eliminar la discriminación en cuanto a la posición de las mujeres, así como disminuir la situación de vulnerabilidad y una mayor equidad entre hombres y mujeres.	
<b>Contribución al Propósito:</b>	La población Sonorense aumenta su cultura y participación en la prevención y actuación ante la presencia de fenómenos naturales y antropogénicos, accidentes, siniestros y desastres. Promoviendo un enfoque de equidad de género en la gestión de riesgos de desastres, lo cual permitirá reconocer las condiciones de desigualdad que existen, además de diseñar propuestas para reducir y controlar esos riesgos.	

Componente C3: Población sonorense preparada en materia de protección civil			
Indicador.	Porcentaje de personas atendidas mediante pláticas y conferencias en materia de Protección Civil		AVANCE
Eficacia:	Se cumplió con la meta establecida <input type="checkbox"/>	No se cuenta con información (Meta Anual) <input type="checkbox"/>	7.88%
Causa:	DEBIDO A LAS RESTRICCIONES POR LA PANDEMIA COVID 19		
Efecto:	QUE NO HAYA LA CANTIDAD DE PERSONAS CAPACITADAS QUE QUISIERAMOS		
Contribución al Propósito:	AL CAPACITAR Y PREPARAR A LA POBLACION PARA LA PREVENCION Y ATENCION DE EMERGENCIAS REDUCES EL RIESGO DE SUFRIR ACCIDENTES		

Actividad A1 C3: Impartición de Talleres, pláticas y conferencias al personal institucional y a la población en general			
Indicador.	Número de pláticas y conferencias otorgadas en materia de protección civil		AVANCE
Eficacia:	Se cumplió con la meta establecida <input type="checkbox"/>	No se cuenta con información (Meta Anual) <input type="checkbox"/>	7.22%
Causa:	POR RESTRICCIONES DE LA PANDEMIA EN LOS INMUEBLES SE HA SOLICITADO MUY POCAS PLATICAS		
Efecto:	AL NO HABER SOLICITUDES DE PLATICAS NO PODEMOS CAPACITAR A LA GENTE EN MATERIA DE PROTECCION CIVIL		
Relación con el componente:	PREPARAR A LA POBLACION PARA ACTUAR ANTE UNA EMERGENCIA		

Actividad A2 C3: Realización de acuerdos con la participación de los sectores público, social y privado en el fomento de la cultura de la protección civil			
Indicador.	Porcentaje de Sistemas Municipales de Protección Civil actualizados		AVANCE
Eficacia:	Se cumplió con la meta establecida <input checked="" type="checkbox"/>	No se cuenta con información (Meta Anual) <input type="checkbox"/>	34.66%
Causa:	Realización de capacitaciones y formación de consejos municipales de protección civil, en tiempo y forma, según el programa proyectado.		
Efecto:	Se cumplió al 100% con la meta del primero trimestre propuesta y programada		
Relación con el componente:	Integra a coo laborar y participar a personas de cualquier genero con capacidades para ejercer una función y actividad en pro de fomentar y aplicar las acciones estipuladas resultado de los acuerdos tomados en las actas y minutas que conforman las unidades de protección civil.		

Handwritten signature and initials in blue and green ink.

Actividad A3 C3: Difusión de Medidas de Prevención para actuar ante un desastre natural o siniestro			
Indicador. Número de Medidas de Prevención Difundidas		META 2021	AVANCE
Eficacia:	<input checked="" type="checkbox"/> Se cumplió con la meta establecida <input type="checkbox"/> NO se cuenta con información (Meta Anual) <input type="checkbox"/> NO se alcanzó la meta establecida	100%	25%
Causa:			
Efecto:			
Relación con el componente:	difundir las medidas de prevención para actuar ante un desastre o siniestro		

Actividad A4 C3: Administración de emergencias y proyectos de ayuda mutua binacionales			
Indicador. Porcentaje de proyectos para enfrentar eficazmente las emergencias de manera conjunta en la zona fronteriza.		META 2021	AVANCE
Eficacia:	<input checked="" type="checkbox"/> Se cumplió con la meta establecida <input type="checkbox"/> NO se cuenta con información (Meta Anual) <input type="checkbox"/> NO se alcanzó la meta establecida	100%	25%
Causa:			
Efecto:			
Relación con el componente:			

Componente C4: Programas Internos presentados y dictaminados de los entes obligados por las disposiciones legales de la Ley de Protección Civil			
Indicador. Porcentaje de Dictámenes autorizados para programas internos		META 2021	AVANCE
Eficacia:	<input type="checkbox"/> Se cumplió con la meta establecida <input type="checkbox"/> NO se cuenta con información (Meta Anual) <input checked="" type="checkbox"/> NO se alcanzó la meta establecida	97%	1.81%
Causa:	La diferencia que tenemos se debe a la pandemia que estamos viviendo en tiempos actuales. En el decreto publicado en el Boletín Oficial N° 24, Sección IV del 23 de marzo del 2020 y sus ampliaciones publicadas en el boletín Oficial N° 32, Sección I del 20 de abril del 2020, y en el Boletín Oficial N° 44, Sección I del 01 de junio del 2020, en el marco de la declaratoria de emergencia y contingencia sanitaria epidemiológica emitida por la Gobernadora del Estado y publicada el 25 de marzo del 2020 en el Boletín Oficial del Gobierno del Estado de Sonora, por lo que a partir del 01 de junio del 2020, perciste la suspensión de los plazos y términos legales en la Coordinación Estatal de Protección Civil hasta en tanto se emita un nuevo acuerdo.		
Efecto:	Debido a lo anterior, este año se redujo la apertura de nuevas empresas en el Estado de Sonora, así como tampoco se realizaron Inspecciones a las empresas que no ingresaron Programa Interno a la Coordinación Estatal de Protección civil.		
Contribución al Propósito:	El Programa Interno es un instrumento de planeación y operación que previene y prepara a la organización, para responder efectivamente ante la presencia de riesgos que pudiera generar una emergencia o desastre.		

Componente C5: Programas Internos de Protección Civil que realizaron su revalidación			
			

Indicador. Porcentaje de Dictámenes autorizados para revalidaciones		META 2021	AVANCE
Eficacia:	<div style="display: flex; justify-content: space-between;"> <div style="text-align: center;"> <input type="checkbox"/> Se cumplió con la meta establecida         </div> <div style="text-align: center;"> <input type="checkbox"/> No se cuenta con información (Meta Anual)         </div> </div>	99%	24.63%
Causa:	<p>En el decreto publicado en el Boletín Oficial N° 24, Sección IV del 23 de marzo del 2020 y su ampliación publicada en el boletín Oficial N° 32, Sección I del 20 de abril del 2020, así como su ampliación publicada en el Boletín Oficial N° 44, Sección I del 01 de junio del 2020, en el marco de la declaratoria de emergencia y contingencia sanitaria epidemiológica emitida por la Gobernadora del Estado y publicada el 25 de marzo del 2020 en el Boletín Oficial del Gobierno del Estado de Sonora, por lo que a partir del 01 de junio del 2020, persiste la suspensión de los plazos y términos legales en la Coordinación Estatal de Protección Civil hasta en tanto se emita un nuevo acuerdo.</p>		
Efecto:	<p>Debido a la situación que persiste actualmente por la pandemia COVID en el Sector Educativo Público y la falta de asistencia física de los alumnos y maestros en las instalaciones correspondientes, no se presentaron en tiempo ante la Coordinación Estatal de Protección Civil las revalidaciones para el ciclo escolar 2020-2021.</p>		
Contribución al Propósito:	<p>La Revalidación es un instrumento para dar seguimiento a las empresas de su planeación y operación que previenen y preparan a la organización, para responder efectivamente ante la presencia de riesgos que pudiera generar una emergencia o desastre.</p>		

Componente C6: Diagnóstico de riesgo de los entes obligados por la ley de protección civil		META 2021	AVANCE
Eficacia:	<div style="display: flex; justify-content: space-between;"> <div style="text-align: center;"> <input type="checkbox"/> Se cumplió con la meta establecida         </div> <div style="text-align: center;"> <input type="checkbox"/> No se cuenta con información (Meta Anual)         </div> </div>	84%	12.64%
Causa:	<p>La gran disminución en el ingreso Diagnósticos de Riesgos, causado ante los posibles efectos que pudiera generar en el estado la presencia de la pandemia del virus "covid 19", en la inversión pública y privada de la construcción de nuevas obras.</p>		
Efecto:	<p>Ante los posibles efectos que pudiera generar en el estado la presencia de la pandemia del virus "covid 19" y las medidas preventivas y restrictivas que serían implementadas, se dio una disminución en los ingresos de Diagnósticos de Riesgos.</p>		
Contribución al Propósito:	<p>implementación y actualización de terminos de referencia, con el proposito de mitigar riesgos</p>		

Componente C7: Dictámen para la emisión favorable por parte del titular del poder ejecutivo del Estado, para uso de sustancias explosivas en la industria y en los centros artesanales autorizados		META 2021	AVANCE
Indicador. Porcentaje de dictámenes emitidos para uso de sustancias explosivas			

<b>Eficacia:</b>	<input checked="" type="checkbox"/>	Se cumplió con la meta establecida	<input type="checkbox"/>	No se cuenta con información (Meta Anual)	<input checked="" type="checkbox"/>	No se alcanzó la meta establecida	100%	7.14%
<b>Causa:</b>	pocas o nulas solicitudes recibidas por la Subsecretaría de Servicios de Gobierno en relación a petición de Anuencias de sustancias Explosivas en el Estado de Sonora							
<b>Efecto:</b>	en cumplimiento a los lineamientos establecidos en la Ley Federal de Armas de Fuego y Explosivos con el objeto de la prevención y control de posibles desastres en el uso de sustancias explosivas para sus diferentes fines en el Estado de Sonora							
<b>Contribución al Propósito:</b>	La población sonorense aumenta su cultura y participación en la prevención y actuación ante la presencia de fenómenos naturales y antropogénicos, accidentes, siniestros y desastres.							

Actividad A1 C4 C5 C6 C7 : Inspección realizada a inmuebles que deben cumplir con lo plasmado en la ley de protección civil		META 2021	AVANCE
<b>Indicador. Porcentaje de inmuebles que cumplen con la norma de protección civil</b>			
<b>Eficacia:</b>	<input checked="" type="checkbox"/>	Se cumplió con la meta establecida	<input type="checkbox"/>
		No se cuenta con información (Meta Anual)	<input checked="" type="checkbox"/>
		No se alcanzó la meta establecida	87%
<b>Causa:</b>	<ul style="list-style-type: none"> <li>Debido a la medida preventiva ante la emergencia y contingencia sanitaria-epidemiológica por Coronavirus (COVID 19), establecida por el Coordinador Estatal de Protección Civil, mediante Acuerdo de fecha 29 de mayo de 2020 y publicado en el Boletín Oficial del Estado de Sonora, Numero 44, Sección 1, Tomo CCV, el 01 de junio de 2020, POR EL CUAL SE AMPLIA LA SUSPENSIÓN DE LOS PLAZOS Y TÉRMINOS LEGALES EN LA COORDINACIÓN ESTATAL DE PROTECCIÓN CIVIL DEL ESTADO DE SONORA, COMO MEDIDA PREVENTIVA FRENTE AL CORONAVIRUS (COVID 19).</li> <li>No se encuentra publicado el Programa Anual de Inspecciones 2021, ya que se encuentra en proceso de revisión por parte de la Dirección General desde el 26 de enero del presente año, posterior a esto se debe turnar al Coordinador Estatal para que pueda ser publicado en el Boletín Oficial del Estado de Sonora.</li> </ul>		
<b>Efecto:</b>	No se realizaron Visitas de Inspección, toda vez que aún se encuentra vigente el Acuerdo de fecha 29 de mayo de 2020 y publicado en el Boletín Oficial del Estado de Sonora, Numero 44, Sección 1, Tomo CCV, el 01 de junio de 2020, POR EL CUAL SE AMPLIA LA SUSPENSIÓN DE LOS PLAZOS Y TÉRMINOS LEGALES EN LA COORDINACIÓN ESTATAL DE PROTECCIÓN CIVIL DEL ESTADO DE SONORA, COMO MEDIDA PREVENTIVA FRENTE AL CORONAVIRUS (COVID 19), así mismo aun no se encuentra publicado el Programa Anual de Inspecciones 2021.		
<b>Relación con el componente:</b>	Que los inmuebles cumplan con la normatividad aplicable, relacionado a estos componentes.		

Actividad A2 C4 C5 C6 C7: Proporcionar informes técnicos en materia de protección civil		META 2021	AVANCE
<b>Indicador. Número de visitas de supervisión en cumplimiento de protección civil</b>			
		No se cuenta	No se

Se cumplió




Eficacia:	<input checked="" type="checkbox"/>	con la meta establecida	<input type="checkbox"/>	con información (Meta Anual)	<input checked="" type="checkbox"/>	alcanzó la meta establecida	100%	28.57%
Causa:	Se ejecutaron las visitas a obras y/o proyectos con necesidad de inspección, y se realizaron los informes correspondientes, en tiempo y forma, según							
Efecto:	Se cumplió al 100% con la meta del primer trimestre propuesta y programada							
Relación con el componente:	Se constata y con ello salvaguarda tanto el capital humano como el económico, de las inversiones que se están por ejercer, agregando un factor de seguridad a los proyectos, a los acuerdos, y con ello ejerciendo en acción la aplicación de las normas correspondientes.							

**Actividad A3 C4 C5 C6: Registro de empresas especializadas para que faciliten los servicios en materia de protección civil, que requieren los sujetos obligados por la ley estatal de protección civil.**

Indicador. Porcentaje de empresas especializadas en proporcionar servicios en materia de protección civil.	NO se cuenta	NO se alcanzó la meta establecida	META 2021	AVANCE	
Eficacia:	<input checked="" type="checkbox"/>	Se cumplió con la meta establecida	<input type="checkbox"/>	85%	41.17%
Causa:	Debido a que no se tiene una fecha límite para el registro de empresas especializadas los sujetos obligados pueden realizar este trámite a lo largo del año, por lo que se estima que en los siguientes trimestres se cumpla con la meta.				
Efecto:	No contar con un mayor número de empresas especializadas para que faciliten los servicios en materia de protección civil, que requieren los sujetos obligados por la ley estatal de protección civil.				
Relación con el componente:	La población sonorense aumenta su cultura y participación en la prevención y actuación ante la presencia de fenómenos naturales y antropogénicos, accidentes, siniestros y desastres.				

**Actividad A4 C4 C5 C6: Revalidación de registro de empresas especializadas para que faciliten los servicios en materia de protección civil, que requieren los sujetos obligados por la ley estatal de protección civil.**

Indicador. Número de empresas especializadas en proporcionar servicios en materia de protección civil que revalidaron su registro	NO se cuenta	NO se alcanzó la meta establecida	META 2021	AVANCE	
Eficacia:	<input checked="" type="checkbox"/>	Se cumplió con la meta establecida	<input type="checkbox"/>	93%	117.6%
Causa:					
Efecto:					
Relación con el componente:	La población sonorense aumenta su cultura y participación en la prevención y actuación ante la presencia de fenómenos naturales y antropogénicos, accidentes, siniestros y desastres.				

**Componente C8: Respuesta oportuna en casos de emergencias y desastres**

Indicador. Número de Emergencias atendidas en atención a siniestros y desastres	NO se cuenta	NO se alcanzó la meta	META 2021	AVANCE	
Eficacia:	<input checked="" type="checkbox"/>	Se cumplió con la meta	<input type="checkbox"/>	100%	15%

*(Handwritten signature and initials)*



	establecida			
<b>Causa:</b>	No fue necesario nuestra participación en todas las emergencias debido a que no sobre paso la respuesta del municipio			
<b>Efecto:</b>	no afecta ya que se atendieron todas en las que fue requerida nuestra participación			
<b>Contribución al Propósito:</b>	apoyo a la población vulnerable ante situaciones de riesgo y/o peligro			

Actividad A1 C8: Atención telefónica los 365 días del año las 24 hrs				
Indicador. Porcentaje de emergencias atendidas de solicitudes de servicios recibidos				
	Se cumplió con la meta establecida	NO se cuenta con información (Meta Anual)	META 2021	AVANCE
<b>Eficacia:</b>	<input checked="" type="checkbox"/>	<input type="checkbox"/>	48%	31.97%
<b>Causa:</b>	No se alcanzó la meta establecida			
<b>Efecto:</b>				
<b>Relación con el componente:</b>	para dar una respuesta oportuna en casos de emergencia o desastre			

Actividad A2 C8: Atención a eventos socio-organizativo masivo				
Indicador. Eventos socio-organizativo masivo supervisado por esta Coordinación				
	Se cumplió con la meta establecida	NO se cuenta con información (Meta Anual)	META 2021	AVANCE
<b>Eficacia:</b>	<input type="checkbox"/>	<input checked="" type="checkbox"/>	50%	16.66%
<b>Causa:</b>	unicamente se cumplio la mitad de lo planeado en el primer trimestre ya que por motivo de las medidas aplicadas por el covid 19, ya que no se realizaron todos los eventos socio-organizativos programados			
<b>Efecto:</b>	no afecta ya que se atendieron todas en las que fue requerida nuestra participación			
<b>Relación con el componente:</b>	respuesta oportuna en casos de emergencia o desastre			

Actividad A3 C8: Supervisión de simulacros en materia de protección civil				
Indicador. Número de simulacros atendidos				
	Se cumplió con la meta establecida	NO se cuenta con información (Meta Anual)	META 2021	AVANCE
<b>Eficacia:</b>	<input checked="" type="checkbox"/>	<input type="checkbox"/>	50%	40%
<b>Causa:</b>	No se alcanzó la meta establecida			

*(Handwritten signature and initials in blue and green ink)*

<b>Efecto:</b>	LAS PERSONAS QUE LABOREN O ACUDAN A UN INMUEBLE ESTEN PREPARADAS DE COMO ACTUAR ANTE UNA EMERGENCIA	
<b>Relación con el componente:</b>		

<b>Actividad A4 C8: Coadyuvar en atención a incendios de tipo forestal</b>			
<b>Indicador. Número de incendios forestales atendidos</b>			
<b>Eficacia:</b>	Se cumplió con la meta establecida	NO se cuenta con información (Meta Anual)	NO se alcanzó la meta establecida
<b>Causa:</b>			
<b>Efecto:</b>			
<b>Relación con el componente:</b>	acciones realizadas con diferentes instancias en materia de protección civil realizadas		
		<b>META 2021</b>	<b>AVANCE</b>
		100%	28%

*Handwritten signature in blue ink and a green checkmark.*



MATRIZ DE INDICADORES DE RESULTADOS

Dependencia y/o Entidad:	SECRETARIA DE GOBIERNO
Programa Presupuestario:	E109E18 PROTECCION CIVIL
Eje del PED:	EJE 1: SONORA EN PAZ Y TRANQUILIDAD.
Reto del PED:	RETO 9: FORTALECER LA CULTURA DE PROTECCIÓN CIVIL QUE PERMITA SALVAGUARDAR LA INTEGRIDAD FÍSICA DE LAS PERSONAS, SU PATRIMONIO Y ENTORNO
Beneficiarios:	POBLACION FIJA Y FLOTANTE EN EL ESTADO DE SONORA

	Resumen narrativo (Objetivos)	Indicadores					Línea base	Meta 2021	Avance al 1er trim 2021	% de avance	Medios de verificación	Supuestos
		Nombre	Fórmula	Sentido	Unidad de medida	Frecuencia	Valor 2016				(Fuentes)	
FIN	Contribuir a proteger la vida y la integridad física de la población del estado de Sonora, sus bienes y entorno ante fenómenos naturales y antropogénicos, accidentes, siniestros y desastres.	Índice de vulnerabilidad de la población afectada por siniestros naturales	$(\text{Número de habitantes afectados en siniestros y desastres} / \text{Población afectada}) * 100$	Ascendente	Porcentaje	Anual	5.20	25.00	0.00	0.00	Informe Anual de Logros y Avances del Programa Sectorial de Mediano Plazo de la Secretaría de Gobierno 2016 - 2021	Autorización y liberación oportuna de los recursos
PROPÓSITO	La población sonorense aumenta su cultura y participación en la prevención y actuación ante la presencia de fenómenos naturales y antropogénicos, accidentes, siniestros y desastres.	Porcentaje de la Reducción del riesgo en la implementación de programas de preparación, atención y recuperación de emergencias y desastres.	$\text{Número de atenciones realizadas} / \text{Número de atenciones programadas para incorporar en forma sistemática, los enfoques de la reducción del riesgo en la implementación de programas de preparación, atención y recuperación de emergencias y desastres} * 100$	Ascendente	Porcentaje	Trimestral	N/A	9266/3960 * 100 = 95%	845/9960 * 100 = 3.43%	8.57%	Matriz del desempeño institucional	Autorización y liberación oportuna de los recursos
COMPONENTE	C1: Actualización de análisis del peligro, de la vulnerabilidad y del riesgo ante desastres a escala estatal y municipal realizada	Porcentaje de Atlas de Riesgo actualizado	$\text{Número de personas beneficiadas} / \text{Total de población del Estado} * 100$	Ascendente	Porcentaje	Trimestral	9.72%	2299515/2374391 * 100 = 97%	0/2674391 * 100 = 0%	0%	<a href="http://www.proteccioncivil.gob.mx/">http://www.proteccioncivil.gob.mx/</a>	Autorización y liberación oportuna de los recursos
	C2: Institucionalizar la perspectiva de género observando su aplicación en programas y acciones de la CEPC	Número de capacitaciones con perspectiva de género	Número de capacitaciones con perspectiva de género otorgadas	Constante	Capacitación	Trimestral	N/A	9	1	11.11%	Archivo de la CEPC	Autorización y liberación oportuna de los recursos
	C3: Población sonorense preparada en materia de protección civil	Porcentaje de personas atendidas mediante pláticas y conferencias en materia de Protección Civil	$\text{Número de personas atendidas con el fin de aumentar la cultura en materia de protección civil} / \text{número de personas que la solicitaron} * 100$	Ascendente	Porcentaje	Trimestral	4586/5857 * 100 = 80%	5000/5040 * 100 = 99%	394/5040 * 100 = 7.81%	7.08%	Archivo de la Dirección de Atención a Emergencias y Desastres de la CEPC	Que asistan las personas a la capacitación
	C4: Ciudadanos, empresas e Instituciones que cumplieron con las disposiciones legales aplicables, dictaminadas	Porcentaje de Dictámenes autorizados para programas internos	$\text{Número de dictámenes autorizados} / \text{Total de programas internos presentados} * 100$	Ascendente	Porcentaje	Trimestral	$(368/710) * 100 = 51.83\%$	297/305 * 100 = 97%	1/55 * 100 = 1.81%	1.82%	<a href="https://www.plataformade transparencia.org.mx/">https://www.plataformade transparencia.org.mx/</a>	Los propietarios o responsables de los inmuebles cumplan con lo señalado en la Ley de Protección Civil Todos los inmuebles que cuenten con un programa interno deberán validar anualmente.
	C5: Programas internos de Protección Civil que realizaron su revalidación	Porcentaje de Dictámenes autorizados para revalidaciones	$\text{Número de dictámenes autorizados} / \text{Número de dictámenes presentados para revalidación} * 100$	Ascendente	Porcentaje	Trimestral	$(408/439) * 100 = 92.49\%$	4337/4351 * 100 = 99%	406/1648 * 100 = 24.63%	24.67%	<a href="https://www.plataformade transparencia.org.mx/">https://www.plataformade transparencia.org.mx/</a>	Que se presente poca inversión en el Estado y como consecuencia pocas construcciones.
	C6: Instrumentación de una política ordenada y congruente en Materia de Ordenamiento Territorial y Urbano	Porcentaje de Diagnósticos de Riesgo Autorizados	$\text{Diagnósticos de riesgo autorizados} / \text{Número de Diagnósticos de riesgo presentados} * 100$	Ascendente	Porcentaje	Trimestral	$(41/64) * 100 = 64.06\%$	175/207 * 100 = 84%	12/207 * 100 = 10.62%	12.64%	<a href="https://www.plataformade transparencia.org.mx/">https://www.plataformade transparencia.org.mx/</a>	Se reciban solicitudes para el uso de sustancias explosivas que se aplican en la industria y centros artesanales.
	C7: Dictamen para la emisión favorable por parte del titular del poder ejecutivo del estado, para uso de sustancias explosivas en la industria y en los centros artesanales.	Porcentaje de dictámenes emitidos para uso de sustancias explosivas	$\text{Número de dictámenes autorizados} / \text{Número de solicitudes} * 100$	Constante	Porcentaje	Trimestral	20.00%	26/26 * 100 = 100%	2/28 * 100 = 7.14%	7.14%	<a href="https://www.plataformade transparencia.org.mx/">https://www.plataformade transparencia.org.mx/</a>	



MATRIZ DE INDICADORES DE RESULTADOS

	Resumen narrativo		Indicadores				Linea base	Meta 2021	Avance al 1er trim 2021	% de avance	Medios de verificación	Supuestos
	(Objetivos)	Nombre	Fórmula	Sentido	Unidad de medida	Frecuencia	Valor 2016				(Fuentes)	
	C8: Respuesta oportuna en casos de emergencias y desastres	Porcentaje de emergencias atendidas en atención a siniestros y desastres	Número de emergencias atendidas/solicitudes de atención a emergencias *100	Constante	Porcentaje	Trimestral	51	30/20*100=100%	3/20*100=15%	15.00%	Archivo de la Dirección de Atención a Emergencias y Desastres de la CEPC	Que sea relevada la respuesta municipal
ACTIVIDAD	A1 C1: Elaboración de los Atlas de Riesgos Municipales para validación	Porcentaje de actualización del Sistema de información geográfica de los 72 municipios	Número de Atlas Municipales validados/total de municipios *100	Ascendente	Porcentaje	Trimestral	9.72%	51/72*100=70%	0/72*100=0%	0.00%	http://www.proteccioncivil.sonora.gob.mx/	Autorización y liberación oportuna de los recursos
	A1 C3 C4: Impartición de Talleres, pláticas y conferencias al personal institucional y a la población en general	Porcentaje de pláticas y conferencias otorgadas en materia de protección civil	Número de pláticas y conferencias otorgadas en materia de protección civil *100	Ascendente	Porcentaje	Trimestral	636	180/200*100=90%	13/200*100=6.50%	7.22%	Archivo de la Dirección de Atención a Emergencias y Desastres de la CEPC	Que se autoricen los recursos financieros
	A2 C3: Realización de acuerdos con la participación de los sectores público social y privado en el fomento de la cultura de la protección civil	Porcentaje de Sistemas Municipales de Protección Civil actualizados	Número de Sistemas Municipales por conformar/Número total de Sistemas Municipales *100	Constante	Porcentaje	Trimestral	(27/30)*100=90%	9/72*100=12%	3/72*100=4.16%	34.65%	Actas de Integración de los sistemas municipales	Exista la disposición de integración de comités municipales de protección civil
	A3 C3: Difusión de medidas de prevención para actuar ante un desastre natural o siniestro	Número de medidas de prevención difundidas	Número de medidas de prevención difundidas/acciones propuestas a realizar en materia de protección civil	Constante	Reporte	Trimestral	52/52*100=100%	84/84*100=100%	11/84*100=25%	25.00%	Archivo de la Dirección de Atención a Emergencias y Desastres de la CEPC	Se cuente con los instrumentos necesarios para la difusión de las acciones
	A4 C3: Administración de emergencias y proyectos de ayuda mutua binacionales	Porcentaje de proyectos para enfrentar eficazmente las emergencias de manera conjunta en la zona fronteriza	Número de proyectos realizados/número de proyectos programados*100	Ascendente	Porcentaje	Trimestral	N/A	8/8*100=100%	2/8*100=25%	25.00%	Portal de Internet y Archivo de la CEPC	Autorización y liberación oportuna de los recursos
	A1 C4 C5 C6 C7: Inspección realizada a inmuebles que deben cumplir con lo plasmado en la ley de protección civil	Porcentaje de inmuebles que cumplen con la norma de protección civil	Número de inmuebles que cumplen con la norma de protección civil/Programa Anual de Inspecciones*100	Ascendente	Porcentaje	Trimestral	(110/255)*100=43.13%	350/400*100=87%	(0/400)*100=0%	0.00%	Archivo de la Dirección de Inspecciones	Contar con los recursos materiales, humanos y financieros necesarios
	A2 C4 C5 C6 C7: Proporcionar informes técnicos en materia de protección civil	Número de vistas de supervisión en cumplimiento de protección civil	Número de informes	Constante	Informe	Trimestral	N/A	14	4	28.57%	Archivo de la CEPC	Que se presente necesidad de visita de supervisión
	A3 C4 C5 C6: Registro de empresas especializadas para que faciliten los servicios en materia de protección civil, que requieren los sujetos obligados por la ley estatal de protección civil	Porcentaje de empresas especializadas en proporcionar servicios en materia de protección civil	Número de empresas especializadas registradas/ Empresas que solicitan su registro *100	Ascendente	Porcentaje	Trimestral	N/A	17/20*100=85%	7/20*100=35%	41.17%	http://www.proteccioncivil.sonora.gob.mx/	Las empresas que solicitan su registro, cumplan con los requisitos
	A4 C4 C5 C6: Revalidación del registro de empresas especializadas para que faciliten los servicios en materia de protección civil, que requieren los sujetos obligados por la ley estatal de protección civil	Porcentaje de empresas especializadas en proporcionar servicios en materia de protección civil que revalidaron su registro	Número de empresas especializadas a las que se les revalidó su registro/ Empresas que solicitaron su re validación *100	Ascendente	Porcentaje	Trimestral	N/A	30/32*100=93%	35/52*100=109.37%	117.50%	http://www.proteccioncivil.sonora.gob.mx/	Las empresas que solicitan su revalidación, cumplan con los requisitos
	A1 C8: Atención telefónica las 24 horas del día las 24 hrs en el SIT	Porcentaje de emergencias atendidas de solicitudes de servicios recibidos en el SIT	Solicitudes de emergencia atendidas/total de número de llamadas *100	Constante	Porcentaje	Trimestral	(12300/54652)*100=22.45%	24000/49600*100=48%	7616/49600*100=15.35%	31.97%	Reportes en archivo del sistema de información telefónica de la CEPC	Necesidad de la población de una respuesta pronta y expedita en caso de una emergencia
A2 C8: Atención a eventos socio-organizativo masivo	Porcentaje de atención a eventos socio-organizativo masivo supervisión por esta coordinación	Número de eventos atendidos/Solicitudes de atención a eventos realizados*100	Constante	Porcentaje	Trimestral	5	6/12*100=50%	1/12*100=8.33%	16.66%	Archivo de la Dirección de Atención a Emergencias y Desastres de la CEPC	Autorización y liberación oportuna de los recursos	



MATRIZ DE INDICADORES DE RESULTADOS

	Resumen narrativo	Indicadores					Línea base	Meta 2021	Avance al 1er trim 2021	% de avance	Medios de verificación	Supuestos
	(Objetivos)	Nombre	Fórmula	Sentido	Unidad de medida	Frecuencia	Valor 2016				(Fuentes)	
A3 CB: Supervisión de simulacros en materia de protección civil	Porcentaje de simulacros atendidos	$\frac{\text{Número de simulacros supervisados por esta Coordinación/Solicitudes de atención a simulacros}}{\text{Número de simulacros}} \times 100$	Ascendente	Porcentaje	Trimestral	12	$5/10 \times 100 = 50\%$	$2/10 \times 100 = 20\%$	40.00%	Archivo de la Dirección de Atención a Emergencias y Desastres de la CEPC	Se reciban solicitudes para la supervisión de simulacros	
A4 CB: Coordinar con apoyo técnico y logístico en atención a incendios de tipo forestal	Porcentaje de incendios forestales atendidos	$\frac{\text{Número de incendios forestales apoyados por esta Coordinación/Solicitudes recibidas de apoyo}}{\text{Número de incendios forestales}} \times 100$	Constante	Porcentaje	Trimestral	10	$7/7 \times 100 = 100\%$	$1/7 \times 100 = 14.29\%$	28.00%	Archivo de la Dirección de Atención a Emergencias y Desastres de la CEPC	Que sea rebasada la atención municipal	

## COORDINACION ESTATAL DE PROTECCION CIVIL

ETCA-IV-01

## Indicadores de Postura Fiscal

Del 01 de Enero al 31 de Marzo de 2021

TRIMESTRE: PRIMERO

Concepto	Estimado Original Anual	Devengado	Pagado 3
<b>I. Ingresos Presupuestarios (I= 1 + 2 )</b>	<b>131,443,846.00</b>	<b>11,352,137.46</b>	<b>11,352,137.46</b>
1. Ingresos Gobierno del Estado 1	0.00	0.00	0.00
2. Ingresos Sector Paraestatal 1	131,443,846.00	11,352,137.46	11,352,137.46
<b>II. Egresos Presupuestarios ( II= 3+4 )</b>	<b>131,443,846.00</b>	<b>8,887,359.37</b>	<b>8,710,103.95</b>
3. Egresos del Gobierno de la Entidad Federativa 2	0.00	0.00	0.00
4. Egresos del Sector Paraestatal 2	131,443,846.00	8,887,359.37	8,710,103.95
<b>III. Balance Presupuestario (Superávit o Déficit) (III= I-II)</b>	<b>0.00</b>	<b>2,464,778.09</b>	<b>2,642,033.51</b>
Concepto	Estimado Original Anual	Devengado	Pagado 3
III. Balance Presupuestario (Superávit o Déficit)	0.00	2,464,778.09	2,642,033.51
IV. Interés, Comisiones y Gastos de la Deuda	0.00	0.00	0.00
V. Balance Primario (superávit o Déficit) (V= III-IV)	0.00	2,464,778.09	2,642,033.51
Concepto	Estimado Original Anual	Devengado	Pagado 3
A. Financiamiento	0.00	0.00	0.00
B. Amortización de la Deuda	0.00	402,520.29	402,520.29
C. Endeudamiento o Desendeudamiento (C=A-B)	0.00	-402,520.29	-402,520.29

"Bajo protesta de decir verdad declaramos que los Estados Financieros y sus Notas, son razonablemente correctos y son responsabilidad del emisor"

Ing. José Luis Marcos León Hernández  
Director Administrativo

Cmdte. Ricardo Vasquez Aguayo  
Coordinador Estatal de Protección Civil de la  
Coordinación Estatal de Protección Civil

COORDINACION ESTATAL DE PROTECCION CIVIL

ETCA-IV-02

Balance Presupuestario - LDF

Del 01 de Enero al 31 de Marzo de 2021

(PESOS)

TRIMESTRE: PRIMERO

Concepto (c)	Estimado/ Aprobado (d)	Devengado	Recaudado/ Pagado
<b>A. Ingresos Totales (A = A1+A2+A3)</b>	131,443,846	11,352,137	11,352,137
A1. Ingresos de Libre Disposición	131,443,846	11,352,137	11,352,137
A2. Transferencias Federales Etiquetadas	-	-	-
A3. Financiamiento Neto	-	-	-
<b>B. Egresos Presupuestarios<sup>1</sup> (B = B1+B2)</b>	131,443,846	8,887,359	8,710,104
B1. Gasto No Etiquetado (sin incluir Amortización de la Deuda Pública)	131,443,846	8,887,359	8,710,104
B2. Gasto Etiquetado (sin incluir Amortización de la Deuda Pública)	-	-	-
<b>C. Remanentes del Ejercicio Anterior (C = C1 + C2)</b>	-	-	-
C1. Remanentes de Ingresos de Libre Disposición aplicados en el periodo	-	-	-
C2. Remanentes de Transferencias Federales Etiquetadas aplicados en el periodo	-	-	-
<b>I. Balance Presupuestario (I = A - B + C)</b>	-	2,464,778	2,642,034
<b>II. Balance Presupuestario sin Financiamiento Neto (II = I - A3)</b>	-	2,464,778	2,642,034
<b>III. Balance Presupuestario sin Financiamiento Neto y sin Remanentes del Ejercicio Anterior (III = II - C)</b>	-	2,464,778	2,642,034

Concepto	Aprobado	Devengado	Pagado
<b>E. Intereses, Comisiones y Gastos de la Deuda (E = E1+E2)</b>	-	-	-
E1. Intereses, Comisiones y Gastos de la Deuda con Gasto No Etiquetado	-	-	-
E2. Intereses, Comisiones y Gastos de la Deuda con Gasto Etiquetado	-	-	-
<b>IV. Balance Primario (IV = III + E)</b>	-	2,464,778	2,642,034

Concepto	Estimado/ Aprobado	Devengado	Recaudado/ Pagado
<b>F. Financiamiento (F = F1 + F2)</b>	-	-	-
F1. Financiamiento con Fuente de Pago de Ingresos de Libre Disposición	-	-	-
F2. Financiamiento con Fuente de Pago de Transferencias Federales Etiquetadas	-	-	-
<b>G. Amortización de la Deuda (G = G1 + G2)</b>	-	402,520	402,520
G1. Amortización de la Deuda Pública con Gasto No Etiquetado	-	402,520	402,520
G2. Amortización de la Deuda Pública con Gasto Etiquetado	-	-	-
<b>A3. Financiamiento Neto (A3 = F - G)</b>	-	402,520	402,520

COORDINACION ESTATAL DE PROTECCION CIVIL

ETCA-IV-02

Balance Presupuestario - LDF

Del 01 de Enero al 31 de Marzo de 2021

(PESOS)

TRIMESTRE: PRIMERO

Concepto	Estimado/ Aprobado	Devengado	Recaudado/ Pagado
A1. Ingresos de Libre Disposición	131,443,846	11,352,137	11,352,137
A3.1 Financiamiento Neto con Fuente de Pago de Ingresos de Libre Disposición (A3.1 = F1 - G1)	-	402,520	402,520
F1. Financiamiento con Fuente de Pago de Ingresos de Libre Disposición	-	-	-
G1. Amortización de la Deuda Pública con Gasto No Etiquetado	-	402,520	402,520
B1. Gasto No Etiquetado (sin incluir Amortización de la Deuda Pública)	131,443,846	8,887,359	8,710,104
C1. Remanentes de Ingresos de Libre Disposición aplicados en el periodo	-	-	-
<b>V. Balance Presupuestario de Recursos Disponibles (V = A1 + A3.1 - B1 + C1)</b>	-	<b>2,062,258</b>	<b>2,239,513</b>
<b>VI. Balance Presupuestario de Recursos Disponibles sin Financiamiento Neto (VI = V - A3.1)</b>	-	<b>2,464,778</b>	<b>2,642,034</b>

Concepto	Estimado/ Aprobado	Devengado	Recaudado/ Pagado
A2. Transferencias Federales Etiquetadas	-	-	-
A3.2 Financiamiento Neto con Fuente de Pago de Transferencias Federales Etiquetadas (A3.2 = F2 - G2)	-	-	-
F2. Financiamiento con Fuente de Pago de Transferencias Federales Etiquetadas	-	-	-
G2. Amortización de la Deuda Pública con Gasto Etiquetado	-	-	-
B2. Gasto Etiquetado (sin incluir Amortización de la Deuda Pública)	-	-	-
C2. Remanentes de Transferencias Federales Etiquetadas aplicados en el periodo	-	-	-
<b>VII. Balance Presupuestario de Recursos Etiquetados (VII = A2 + A3.2 - B2 + C2)</b>	-	-	-
<b>VIII. Balance Presupuestario de Recursos Etiquetados sin Financiamiento Neto (VIII = VII - A3.2)</b>	-	-	-

Ing. José Luis Marcos León Hernández  
Director Administrativo

Cmte. Ricardo Vasquez Aguayo  
Coordinador Estatal de Protección Civil de la  
Coordinación Estatal de Protección Civil



**COORDINACION ESTATAL DE PROTECCION CIVIL**  
**Relación de Cuentas Bancarias Productivas Específicas**  
**Del 01 de Enero al 31 de Marzo de 2021**  
**(pesos)**

ETCA-IV-03

**TRIMESTRE: PRIMERO**

Fondo, Programa o Convenio	Datos de la Cuenta Bancaria	
	Institución Bancaria	Número de Cuenta
1 Gasto Operativo	Banco Santander (México) S.A. de C.V.	65-50711062-8
2		
3		
4		
5		
6		
7		
8		
9		
10		

"Bajo protesta de decir verdad declaramos que los Estados Financieros y sus Notas, son razonablemente correctos y son responsabilidad del emisor"

\_\_\_\_\_  
 Ing. José Luis Marcos León Hernández  
 Director Administrativo

\_\_\_\_\_  
 Cndte. Ricardo Vasquez Aguayo  
 Coordinador Estatal de Protección Civil de la  
 Coordinación Estatal de Protección Civil

**COORDINACION ESTATAL DE PROTECCION CIVIL** **CPCA-IV-06**  
**CLASIFICACION ECONOMICA DE LOS INGRESOS, DE LOS GASTOS Y DEL FINANCIAMIENTO**  
**Al 31 de Marzo de 2021**

Código	Concepto	
<b>1</b>	<b>INGRESOS</b>	11,352,137.46
<b>1.1</b>	<b>INGRESOS CORRIENTES</b>	11,352,137.46
<b>1.1.1</b>	<b>Impuestos</b>	-
<b>1.1.1.1</b>	<b>Impuesto sobre el Ingreso, las Utilidades y las Ganancias de Capital</b>	-
1.1.1.1.1	<i>De Personas Físicas</i>	-
1.1.1.1.1.1	Impuesto sobre los Ingresos	-
1.1.1.1.2	<i>De Empresas y Otras Corporaciones (Personas Morales)</i>	-
1.1.1.1.2.1	Impuesto sobre los Ingresos	-
1.1.1.1.3	<i>No Clasificables</i>	-
<b>1.1.1.2</b>	<b>Impuesto sobre Nómina y la Fuerza de Trabajo</b>	-
1.1.1.2.1	Impuesto sobre Nómina y Asimilables	-
<b>1.1.1.3</b>	<b>Impuesto sobre la Propiedad</b>	-
<b>1.1.1.4</b>	<b>Impuesto sobre los Bienes y Servicios</b>	-
1.1.1.4.1	Impuesto sobre la Producción, el Consumo y las Transacciones	-
1.1.1.4.1.1	Impuesto al Valor Agregado	-
1.1.1.4.1.2	Impuesto especial sobre Producción y Servicios	-
1.1.1.4.1.3	Otros Impuestos Sobre Bienes y Servicios	-
<b>1.1.1.5</b>	<b>Impuesto sobre el Comercio y las Transacciones Internacionales / Comercio Exterior</b>	-
1.1.1.5.1	Impuesto a la Importación	-
1.1.1.5.2	Impuesto a la Exportación	-
<b>1.1.1.6</b>	<b>Impuestos Ecológicos</b>	-
<b>1.1.1.7</b>	<b>Impuesto a los Rendimientos Petroleros</b>	-
<b>1.1.1.8</b>	<b>Otros Impuestos</b>	-
<b>1.1.1.9</b>	<b>Accesorios</b>	-
<b>1.1.2</b>	<b>Contribuciones a la Seguridad Social</b>	-
1.1.2.1	Contribuciones de los Empleados	-
1.1.2.2	Contribuciones de los Empleadores	-
1.1.2.3	Contribuciones de los Trabajadores Por Cuenta Propia o No Empleados	-
1.1.2.4	Contribuciones no Clasificables	-
<b>1.1.3</b>	<b>Contribuciones de Mejoras</b>	-
<b>1.1.4</b>	<b>Derechos, Productos y Aprovechamientos Corrientes</b>	-
1.1.4.1	Derechos No Incluidos en Otros Conceptos	-
1.1.4.2	Productos Corrientes No Incluidos en Otros Conceptos	-
1.1.4.3	Aprovechamientos Corrientes No Incluidos en Otros Conceptos	-
<b>1.1.5</b>	<b>Rentas de la Propiedad</b>	-
1.1.5.1	Intereses	-

Código	Concepto	
1.1.5.1.1	Internos	-
1.1.5.1.2	Externos	-
1.1.5.2	Dividendos y Retiros de las Cuasisociedades	-
1.1.5.3	Arrendamiento de Tierras y Terrenos	-
1.1.5.4	Otros	-
<b>1.1.6</b>	<b>Venta de Bienes y Servicios de Entidades del Gobierno General / Ingresos de Explotación de Entidades Empresariales</b>	-
1.1.6.1	Venta de Establecimientos No de Mercado	-
1.1.6.2	Venta de Establecimientos de Mercado	-
1.1.6.3	Derechos Administrativos	-
<b>1.1.7</b>	<b>Subsidios y Subvenciones Recibidos por Entidades Empresariales Públicas</b>	-
1.1.7.1	Subsidios y Subvenciones Recibidos por Entidades Empresariales Públicas No Financieras	-
1.1.7.2	Subsidios y Subvenciones Recibidos por Entidades Empresariales Públicas Financieras	-
<b>1.1.8</b>	<b>Transferencias, Asignaciones y Donativos Corrientes Recibidos</b>	<b>11,352,137.46</b>
1.1.8.1	Del Sector Privado	-
1.1.8.2	Del Sector Público	11,352,137.46
1.1.8.2.1	De la Federación	-
1.1.8.2.1.1	Transferencias Internas y Asignaciones	-
1.1.8.2.1.2	Transferencias del Resto del Sector Público	-
1.1.8.2.1.3	Pensiones y Jubilaciones	-
1.1.8.2.1.4	Transferencias de Fideicomisos, Mandatos y Contratos Análogos	-
1.1.8.2.2	De Entidades Federativas	11,352,137.46
1.1.8.2.3	De Municipios	-
1.1.8.3	Del Sector Externo	-
1.1.8.3.1	De Gobiernos Extranjeros	-
1.1.8.3.2	De Organismos Internacionales	-
1.1.8.3.3	Del Sector Privado Externo	-
<b>1.1.9</b>	<b>Participaciones</b>	-
<b>1.2</b>	<b>INGRESOS DE CAPITAL</b>	-
<b>1.2.1</b>	<b>Venta (Disposición) de Activos</b>	-
1.2.1.1	Venta de Activos Fijos	-
1.2.1.2	Venta de Objetos de Valor	-
1.2.1.3	Venta de Activos No Producidos	-
<b>1.2.2</b>	<b>Disminución de Existencias</b>	-
1.2.2.1	Materiales y Suministros	-
1.2.2.2	Materias Primas	-
1.2.2.3	Trabajos en Curso	-
1.2.2.4	Bienes Terminados	-
1.2.2.5	Bienes para venta	-
1.2.2.6	Bienes en tránsito	-
1.2.2.7	Existencias de Material de Seguridad y Defensa	-

Código	Concepto	
1.2.2	Existencias de material de Seguridad y Defensa	
<b>1.2.3</b>	<b>Incremento de la Depreciación, Amortización, Estimaciones y Provisiones Acumuladas</b>	-
1.2.3.1	Depreciación y Amortización	-
1.2.3.2	Estimaciones por Deterioro de Inventarios	-
1.2.3.3	Otras Estimaciones por pérdida o deterioro	-
1.2.3.4	Provisiones	-
<b>1.2.4</b>	<b>Transferencias, Asignaciones y Donativos de Capital Recibidas</b>	-
1.2.4.1	Del Sector Privado	-
1.2.4.2	Del Sector Público	-
1.2.4.2.1	De la Federación	-
1.2.4.2.1.1	Transferencias Internas y Asignaciones	-
1.2.4.2.1.2	Transferencias del Resto del Sector Público	-
1.2.4.2.1.3	Pensiones y Jubilaciones	-
1.2.4.2.1.4	Transferencias de Fideicomisos, Mandatos y Contratos Análogos	-
1.2.4.2.2	De Entidades Federativas	-
1.2.4.2.3	De Municipios	-
1.2.4.3	Del Sector Externo	-
1.2.4.3.1	De Gobiernos Extranjeros	-
1.2.4.3.2	De Organismos Internacionales	-
1.2.4.3.3	Del Sector Privado Externo	-
<b>1.2.5</b>	<b>Recuperación de Inversiones Financieras Realizadas con Fines de Política</b>	-
1.2.5.1	Venta de Acciones y Participaciones de Capital Adquiridas con Fines de Política	-
1.2.5.2	Valores Representativos de Deuda Adquiridos con Fines de Política	-
1.2.5.3	Venta de Obligaciones Negociables Adquiridas con Fines de Política	-
1.2.5.4	Recuperación de Préstamos Realizados con Fines de Política	-
	<b>TOTAL DE INGRESOS</b>	<b>11,352,137.46</b>
<b>2</b>	<b>GASTOS</b>	<b>10,731,822.27</b>
<b>2.1</b>	<b>GASTOS CORRIENTES</b>	<b>10,731,822.27</b>
<b>2.1.1</b>	<b>Gastos de Consumo de los Entes del Gobierno General/ Gastos de Explotación de las Entidades Empresariales</b>	<b>10,731,822.27</b>
2.1.1.1	Remuneraciones	9,995,135.31
2.1.1.1.1	Sueldos y Salarios	8,063,224.41
2.1.1.1.2	Contribuciones Sociales	1,844,462.90
2.1.1.1.3	Impuestos sobre Nóminas	87,448.00
2.1.1.2	Compra de Bienes y Servicios	736,686.96
2.1.1.3	Variación de Existencias (Disminución (+) Incremento (-))	-
2.1.1.4	Depreciación y Amortización	-
2.1.1.5	Estimaciones por Deterioro de Inventarios	-

Código	Concepto	
2.1.1.6	Impuestos sobre los Productos, la Producción y las Importaciones de las Entidades Empresariales	-
<b>2.1.2</b>	<b>Prestaciones de la Seguridad Social (MEFP 6.69)</b>	
<b>2.1.3</b>	<b>Gasto de la Propiedad</b>	-
2.1.3.1	Intereses	-
2.1.3.1.1	Intereses de la Deuda Interna	-
2.1.3.1.2	Intereses de la Deuda Externa	-
2.1.3.2	Gastos de la Propiedad Distintos de Intereses	-
2.1.3.2.1	Dividendos y Retiros de las Cuasisociedades	
2.1.3.2.2	Arrendamientos de Tierras y Terrenos (MEFP 6.81)	
<b>2.1.4</b>	<b>Subsidios y Subvenciones a Empresas (MEFP 6.61)</b>	-
2.1.4.1	A Entidades Empresariales del Sector Privado	-
2.1.4.1.1	A Entidades Empresariales no Financieras	-
2.1.4.1.2	A Entidades Empresariales Financieras	-
2.1.4.2	A Entidades Empresariales del Sector Público	-
2.1.4.2.1	A Entidades Empresariales No Financieras	-
2.1.4.2.2	A Entidades Empresariales Financieras	-
<b>2.1.5</b>	<b>Transferencias, Asignaciones y Donativos Corrientes Otorgados</b>	-
<b>2.1.5.1</b>	<b>Al Sector Privado</b>	-
2.1.5.1.1	Ayuda a Personas	
2.1.5.1.2	Becas	
2.1.5.1.3	Ayuda a Instituciones	
2.1.5.1.4	Instituciones de Interés Público	
2.1.5.1.5	Desastres Naturales	
2.1.5.1.6	Fideicomisos, Mandatos y Contratos Análogos	
2.1.5.1.7	Otras	
<b>2.1.5.2</b>	<b>Al Sector Público</b>	-
2.1.5.2.1	A la Federación	-
2.1.5.2.1.1	Transferencias Internas y Asignaciones	
2.1.5.2.1.2	Transferencias del Resto del Sector Público	
2.1.5.2.1.3	Organismos de la Seguridad Social	
2.1.5.2.1.4	Transferencias de Fideicomisos, Mandatos y Contratos Análogos	
2.1.5.2.2	A Entidades Federativas	
2.1.5.2.3	A Municipios	
<b>2.1.5.3</b>	<b>Al Sector Externo</b>	-
2.1.5.3.1	A Gobiernos Extranjeros	
2.1.5.3.2	A Organismos Internacionales	
2.1.5.3.3	Al Sector Privado Externo	
<b>2.1.6</b>	<b>Impuesto sobre los Ingresos, la Riqueza y Otros a las Entidades Empresariales Públicas</b>	
<b>2.1.7</b>	<b>Participaciones</b>	
<b>2.1.8</b>	<b>Provisiones y Otras Estimaciones</b>	-

Código	Concepto	
2.1.8.1	Provisiones a Corto Plazo	
2.1.8.2	Provisiones a Largo Plazo	
2.1.8.3	Estimaciones por Pérdida o Deterioro a Corto Plazo	
2.1.8.4	Estimaciones por Pérdida o Deterioro a Largo Plazo	
<b>2.2</b>	<b>GASTOS DE CAPITAL</b>	-
<b>2.2.1</b>	<b>Construcciones en Proceso</b>	
<b>2.2.2</b>	<b>Activos Fijos (Formación Bruta de Capital Fijo)</b>	-
2.2.2.1	Viviendas, Edificios y Estructuras	-
2.2.2.1.1	Viviendas	
2.2.2.1.2	Edificios No Residenciales	
2.2.2.1.3	Otras Estructuras	
2.2.2.2	Maquinaria y Equipo	-
2.2.2.2.1	Equipo de Transporte	
2.2.2.2.2	Equipo de Tecnología de la Información y Comunicaciones	
2.2.2.2.3	Otra Maquinaria y Equipo	
2.2.2.3	Equipo de Defensa y Seguridad	
2.2.2.4	Activos Biológicos Cultivados	-
2.2.2.4.1	Ganado para Cría, Leche, Tiro, etc., que dan Productos Recurrentes	
2.2.2.4.2	Árboles, Cultivos y Otras Plantaciones que dan Productos Recurrentes	
2.2.2.5	Activos Fijos Intangibles	-
2.2.2.5.1	Investigación y Desarrollo	
2.2.2.5.2	Exploración y Evaluación Minera	
2.2.2.5.3	Programas de Informática y Base de Datos	
2.2.2.5.4	Originales para Esparcimiento, Literarios o Artísticos	
2.2.2.5.5	Otros Activos Fijos Intangibles	
2.2.3	<b>Incremento de Existencias</b>	-
2.2.3.1	Materiales y Suministros	
2.2.3.2	Materias Primas	
2.2.3.3	Trabajos en Curso	
2.2.3.4	Bienes Terminados	
2.2.3.5	Bienes de Venta	
2.2.3.6	Bienes en Tránsito	
2.2.3.7	Existencias de Materiales de Seguridad y Defensa	
<b>2.2.4</b>	<b>Objetos de Valor</b>	-
2.2.4.1	Metales y Piedras Preciosas	
2.2.4.2	Antigüedades y Otros Objetos de Arte	
2.2.4.3	Otros Objetos de Valor	
<b>2.2.5</b>	<b>Activos No Producidos</b>	-
2.2.5.1	Activos Intangibles No Producidos de Origen Natural	-
2.2.5.1.1	Tierras y Terrenos (MEFP 7.70)	
2.2.5.1.2	Recursos Minerales y Energéticos	
2.2.5.1.3	Recursos Biológicos No Cultivados	
2.2.5.1.4	Recursos Hídricos	

Código	Concepto	
2.2.5.1.5	Otros Activos de Origen Natural	
2.2.5.2	Activos Intangibles No Producidos (MEFP 7.78)	-
2.2.5.2.1	Derechos Patentados	
2.2.5.2.2	Arrendamientos Operativos Comerciales	
2.2.5.2.3	Fondos de Comercio Adquiridos	
2.2.5.2.4	Otros Activos Intangibles No Producidos	
<b>2.2.6</b>	<b>Transferencias y Asignaciones y Donativos de Capital Otorgados</b>	-
2.2.6.1	Al Sector Privado	-
2.2.6.1.1	Ayuda a Personas	
2.2.6.1.2	Ayuda a Instituciones	
2.2.6.1.3	Instituciones de Interés Público	
2.2.6.1.4	Desastres Naturales	
2.2.6.2	Al Sector Público	-
2.2.6.2.1	A la Federación	-
2.1.6.2.1.1	Transferencias Internas y Asignaciones	
2.1.6.2.1.2	Transferencias al resto del sector público	
2.1.6.2.1.3	Transferencias de Fideicomisos, Mandatos y Contratos análogos	
2.2.6.2.2	A Entidades Federativas	
2.2.6.2.3	A Municipios	
2.2.6.3	Al Sector Externo	-
2.2.6.3.1	A Gobiernos Extranjeros	
2.2.6.3.2	A Organismos Internacionales	
2.2.6.3.3	Al Sector Privado Externo	
<b>2.2.7</b>	<b>Inversión Financiera con Fines de Política Económica</b>	-
2.2.7.1	Acciones y Participaciones de Capital	-
2.2.7.1.1	Interna	-
2.2.7.1.1.1	Sector Público	
2.2.7.1.1.2	Sector Privado	
2.2.7.1.2	Externa	
2.2.7.2	Valores Representativos de Deuda Adquiridos con Fines de Política Económica	
2.2.7.3	Obligaciones Negociables Adquiridas con Fines de Política Económica	
2.2.7.4	Concesión de Préstamos	-
2.2.7.4.1	Interna	-
2.2.7.4.1.1	Sector Público	
2.2.7.4.1.2	Sector Privado	
2.2.7.4.2	Externa	
	<b>TOTAL DEL GASTO</b>	<b>10,731,822.27</b>
<b>3</b>	<b>FINANCIAMIENTO</b>	<b>2,866,827.30</b>
<b>3.1</b>	<b>FUENTES FINANCIERAS</b>	<b>2,866,827.30</b>
<b>3.1.1</b>	<b>Disminución de Activos Financieros</b>	<b>2,465,992.14</b>

Código	Concepto	
3.1.1.1	Disminución de Activos Financieros Corrientes (Circulantes)	2,411,091.02
3.1.1.1.1	Disminución de Caja y Bancos (Efectivo y Equivalentes)	2,411,091.02
3.1.1.1.1.1	Efectivo	-
3.1.1.1.1.2	Bancos / Tesorería	2,411,091.02
3.1.1.1.1.3	Bancos / Dependencias y Otros	-
3.1.1.1.1.4	Inversiones Temporales (Hasta 3 meses)	-
3.1.1.1.1.5	Fondos con Afectación Específica	-
3.1.1.1.1.6	Depósitos de Fondos de Terceros en garantía y Administración	-
3.1.1.1.1.7	Otro Efectivo y Equivalentes	-
3.1.1.1.2	Disminución de Inversiones Financieras de Corto Plazo (Derechos a Recibir Efectivo o Equivalentes)	-
3.1.1.1.2.1	Títulos y Valores	
3.1.1.1.2.2	Acciones y Participaciones de Capital	
3.1.1.1.2.3	Otras Inversiones Financieras	
3.1.1.1.3	Disminución de Cuentas por Cobrar	-
3.1.1.1.3.1	Cuentas por Cobrar	
3.1.1.1.3.2	Deudores Diversos por Cobrar	
3.1.1.1.3.3	Ingresos por Recuperar	
3.1.1.1.3.4	Deudores por Anticipos de la Tesorería	
3.1.1.1.4	Disminución de Documentos por Cobrar	-
3.1.1.1.4.1	Otros Derechos a Recibir Efectivo o Equivalentes	
3.1.1.1.5	Recuperación de Préstamos Otorgados de Corto Plazo	
3.1.1.1.6	Disminución de Otros Activos Financieros Corrientes	-
3.1.1.1.6.1	Anticipo a Proveedores por Adquisición de Bienes y Prestación de Servicios	
3.1.1.1.6.2	Anticipo a Proveedores por Adquisición de Bienes Inmuebles y Muebles	
3.1.1.1.6.3	Anticipo a Proveedores por Adquisición de Bienes Intangibles	
3.1.1.1.6.4	Anticipo a Contratistas por Obras Públicas	
3.1.1.1.6.5	Otros Derechos a Recibir Bienes o Servicios	
3.1.1.1.6.6	Disminución de Otros Activos Circulantes	
3.1.1.2	Disminución de Activos Financieros No Corrientes	54,901.12
3.1.1.2.1	Recuperación de Inversiones Financieras a Largo Plazo con Fines de Liquidez	-
3.1.1.2.1.1	Venta de Acciones y Participaciones de Capital	-
3.1.1.2.1.1.1	Internos	
3.1.1.2.1.1.2	Externos	
3.1.1.2.1.2	Venta de Títulos y Valores Representativos de la Deuda	
3.1.1.2.1.3	Venta de Obligaciones Negociables	
3.1.1.2.1.4	Recuperación de Préstamos	-
3.1.1.2.1.4.1	Internos	
3.1.1.2.1.4.2	Externos	
3.1.1.2.2	Disminución de Otros Activos Financieros No Corrientes	54,901.12



Código	Concepto	
3.1.1.2.2.1	Documentos por Cobrar	
3.1.1.2.2.2	Deudores Diversos	54,901.12
3.1.1.2.2.3	Otros Derechos a Recibir Efectivo o Equivalentes	-
3.1.1.2.2.4	Activos Diferidos	
3.1.1.2.2.5	Otros Activos	
<b>3.1.2</b>	<b>Incremento de Pasivos</b>	<b>400,835.16</b>
3.1.2.1	Incremento de Pasivos Corrientes	400,835.16
3.1.2.1.1	Incremento de Cuentas por Pagar	400,835.16
3.1.2.1.1.1	Servicios Personales	
3.1.2.1.1.2	Proveedores por Pagar	177,255.42
3.1.2.1.1.3	Contratistas por Obras Públicas por Pagar	
3.1.2.1.1.4	Participaciones y Aportaciones por Pagar	
3.1.2.1.1.5	Transferencias Otorgadas por Pagar	
3.1.2.1.1.6	Intereses y Comisiones por Pagar	
3.1.2.1.1.7	Retenciones y Contribuciones por Pagar	223,579.74
3.1.2.1.1.8	Devoluciones de Contribuciones por Pagar	
3.1.2.1.1.9	Otras Cuentas por Pagar	
3.1.2.1.2	Incremento de Documentos por Pagar	-
3.1.2.1.2.1	Documentos Comerciales por Pagar	
3.1.2.1.2.2	Documentos con Contratistas por Obras Públicas por Pagar	
3.1.2.1.2.3	Otros Documentos por Pagar	
3.1.2.1.2.4	Títulos y Valores de la Deuda Pública Interna	
3.1.2.1.2.5	Títulos y Valores de la Deuda Pública Externa	
3.1.2.1.3	Conversión de Deuda Pública a Largo Plazo en Porción Circulante	-
3.1.2.1.3.1	Conversión de Títulos y Valores de Largo Plazo en Corto Plazo	-
3.1.2.1.3.1.1	Porción de Corto Plazo de Títulos y Valores de la Deuda Pública Interna de L.P.	
3.1.2.1.3.1.2	Porción de Corto Plazo de Títulos y Valores de la Deuda Pública Externa de L.P.	
3.1.2.1.3.2	Conversión de Préstamos de Largo Plazo en Corto Plazo	-
3.1.2.1.3.2.1	Porción a Corto Plazo de Préstamos de la Deuda Pública Interna de L.P.	
3.1.2.1.3.2.2	Porción a Corto Plazo de Préstamos de la Deuda Pública Externa de L.P.	
3.1.2.1.4	Incremento de Otros Pasivos de Corto Plazo	-
3.1.2.1.4.1	Pasivos Diferidos	
3.1.2.1.4.2	Fondos y Bienes de Terceros	
3.1.2.1.4.3	Otros Pasivos	
3.1.2.2	Incremento de Pasivo No Corrientes	-
3.1.2.2.1	Incremento de Cuentas por Pagar a Largo Plazo	-
3.1.2.2.1.1	Proveedores por Pagar	
3.1.2.2.1.2	Contratistas por Obras Públicas por Pagar	
3.1.2.2.2	Incremento de Documentos por Pagar a Largo Plazo	-

<b>Código</b>	<b>Concepto</b>	
3.1.2.2	Incremento de Documentos por Pagar a Largo Plazo	
3.1.2.2.1	Documentos Comerciales por Pagar	
3.1.2.2.2	Documentos con Contratistas por Obras Públicas por Pagar	
3.1.2.2.3	Otros documentos por Pagar	
3.1.2.2.3	Colocación de Títulos y Valores a Largo Plazo	-
3.1.2.2.3.1	Colocación de Títulos y Valores de la Deuda Pública Interna	
3.1.2.2.3.2	Colocación de Títulos y Valores de la Deuda Pública Externa	
3.1.2.2.4	Obtención de Préstamos de la Deuda Pública a Largo Plazo	-
3.1.2.2.4.1	Obtención de Préstamos Internos	
3.1.2.2.4.2	Obtención de Préstamos Externos	
3.1.2.2.5	Incremento de Otros Pasivos a Largo Plazo	-
3.1.2.2.5.1	Pasivos Diferidos	
3.1.2.2.5.2	Fondos y Bienes de Terceros	
3.1.2.2.5.3	Otros Pasivos	
<b>3.1.3</b>	<b>Incremento de Patrimonio</b>	
	<b>TOTAL DE FUENTES FINANCIERAS</b>	<b>2,866,827.30</b>
<b>3.2</b>	<b>APLICACIONES FINANCIERAS (Usos)</b>	-
<b>3.2.1</b>	<b>Incremento de Activos Financieros</b>	-
3.2.1.1	Incremento de Activos Financieros Corrientes (Circulantes)	-
3.2.1.1.1	Incremento de Caja y Bancos (Efectivo y Equivalentes)	-
3.2.1.1.1.1	Efectivo	
3.2.1.1.1.2	Bancos / Tesorería	
3.2.1.1.1.3	Bancos / Dependencias y Otros	
3.2.1.1.1.4	Inversiones Temporales ( Hasta 3 Meses)	
3.2.1.1.1.5	Fondos con Afectación Específica	
3.2.1.1.1.6	Depósitos de Fondo de Terceros en Garantía y/o Administración	
3.2.1.1.1.7	Otro Efectivo y Equivalentes	
3.2.1.1.2	Incremento de Inversiones Financieras de Corto Plazo (Derechos a recibir Efectivo o Equivalentes)	-
3.2.1.1.2.1	Títulos y Valores	
3.2.1.1.2.2	Acciones y Participaciones de Capital	
3.2.1.1.2.3	Otras Inversiones Financieras	
3.2.1.1.3	Incremento de Cuentas por Cobrar	-
3.2.1.1.3.1	Cuentas por Cobrar	
3.2.1.1.3.2	Deudores Diversos por Cobrar	
3.2.1.1.3.3	Ingresos por Recuperar	
3.2.1.1.3.4	Deudores por Anticipos de Tesorería	
3.2.1.1.4	Incremento de Documentos por Cobrar	-

Código	Concepto	
3.2.1.1.4.1	Otros Derechos a Recibir Efectivo o Equivalentes	
3.2.1.1.5	Préstamos Otorgados de Corto Plazo	
3.2.1.1.6	Incremento de Otros Activos Financieros Corrientes	-
3.2.1.1.6.1	Anticipo a Proveedores por Adquisición de Bienes y Prestación de Servicios	
3.2.1.1.6.2	Anticipo a Proveedores por Adquisición de Bienes Inmuebles y Muebles	
3.2.1.1.6.3	Anticipo a Proveedores por Adquisición de Bienes Intangibles	
3.2.1.1.6.4	Anticipo a Contratistas por Obras Públicas	
3.2.1.1.6.5	Otros Derechos a Recibir Bienes y Servicios	
3.2.1.1.6.6	Otros Activos Circulantes	
3.2.1.2	Incremento de Activos Financieros No Corrientes	-
3.2.1.2.1	Inversiones Financieras a Largo Plazo con Fines de Liquidez	-
3.2.1.2.1.1	Compra de Acciones y Participaciones de Capital	-
3.2.1.2.1.1.1	Internos	
3.2.1.2.1.1.2	Externos	
3.2.1.2.1.2	Compra de Títulos y Valores Representativos de la Deuda	
3.2.1.2.1.3	Compra de Obligaciones negociables	
3.2.1.2.1.4	Concesión de Préstamos	-
3.2.1.2.1.4.1	Internos	
3.2.1.2.1.4.2	Externos	
3.2.1.2.2	Incremento de Otros Activos Financieros No Corrientes	-
3.2.1.2.2.1	Documentos por Cobrar	
3.2.1.2.2.2	Deudores Diversos	
3.2.1.2.2.3	Otros Derechos a Recibir Efectivo y Equivalentes	
3.2.1.2.2.4	Activos Diferidos	
3.2.1.2.2.5	Otros Activos	
<b>3.2.2</b>	<b>Disminución de Pasivos</b>	-
3.2.2.1	Disminución de Pasivos Corrientes	-
3.2.2.1.1	Disminución de Cuentas por Pagar	-
3.2.2.1.1.1	Servicios Personales por Pagar	
3.2.2.1.1.2	Proveedores por Pagar	
3.2.2.1.1.3	Contratistas por Obras Públicas por Pagar	
3.2.2.1.1.4	Participaciones y Aportaciones por Pagar	
3.2.2.1.1.5	Transferencias Otorgadas por Pagar	
3.2.2.1.1.6	Intereses y Comisiones y otros gastos de la Deuda Pública por Pagar	
3.2.2.1.1.7	Retenciones y Contribuciones por Pagar	
3.2.2.1.1.8	Devoluciones de la Ley de Ingresos por Pagar	
3.2.2.1.1.9	Otras Cuentas por Pagar	
3.2.2.1.2	Disminución de Documentos por Pagar	-
3.2.2.1.2.1	Documentos Comerciales por Pagar	
3.2.2.1.2.2	Documentos con Contratistas por Obras Públicas por Pagar	
3.2.2.1.2.3	Otros Documentos por Pagar	

Código	Concepto	
3.2.2.1.2.4	Títulos y Valores de la Deuda Pública Interna	
3.2.2.1.2.5	Títulos y Valores de la Deuda Pública Externa	
3.2.2.1.3	Amortización de la Porción Circulante de la Deuda Pública de Largo Plazo	-
3.2.2.1.3.1	Amortización de la Porción Circulante de la Deuda Pública de L.P. en Títulos y Valores	-
3.2.2.1.3.1.1	Amortización de la Porción Circulante de la Deuda Pública Interna de L.P. en Títulos y Valores	
3.2.2.1.3.1.2	Amortización de la Porción de la Deuda Pública Externa de L.P. En Títulos y Valores	
3.2.2.1.3.2	Amortización de la Porción Circulante de la Deuda Pública de L.P. en Préstamos	-
3.2.2.1.3.2.1	Amortización de la Porción Circulante de la Deuda Pública Interna de L.P. en Préstamos	
3.2.2.1.3.2.2	Amortización de la Porción Circulante de la Deuda Pública Externa de L.P. en Préstamos	
3.2.2.1.4	Disminución de Otros Pasivos de Corto Plazo	-
3.2.2.1.4.1	Pasivos Diferidos	
3.2.2.1.4.2	Fondos y Bienes de Terceros en Garantía y/o Administración	
3.2.2.1.4.3	Otros Pasivos	
3.2.2.2	Disminución de Pasivos No Corrientes	-
3.2.2.2.1	Disminución de Cuentas por Pagar a Largo Plazo	-
3.2.2.2.1.1	Proveedores por Pagar	
3.2.2.2.1.2	Contratistas por Obras Públicas por Pagar	
3.2.2.2.2	Disminución de Documentos por Pagar a Largo Plazo	-
3.2.2.2.2.1	Documentos Comerciales por Pagar	
3.2.2.2.2.2	Documentos con Contratistas por Obras Públicas por Pagar	
3.2.2.2.2.3	Otros Documentos por Pagar	
3.2.2.2.3	Conversión de Deuda Pública de Largo Plazo en Porción Circulante	-
3.2.2.2.3.1	Conversión de Títulos y Valores de Largo Plazo en Corto Plazo	-
3.2.2.2.3.1.1	Porción de Corto Plazo de Títulos y Valores de la Deuda Pública Interna	
3.2.2.2.3.1.2	Porción de Corto Plazo de Títulos y Valores de la Deuda Pública Externa	
3.2.2.2.3.2	Conversión de Préstamos de Largo Plazo en Corto Plazo	-
3.2.2.2.3.2.1	Porción a Corto Plazo de Préstamos de la Deuda Pública Interna	
3.2.2.2.3.2.2	Porción a Corto Plazo de Préstamos de la Deuda Pública Externa	
3.2.2.2.4	Disminución de Otros Pasivos de Largo Plazo	-
3.2.2.2.4.1	Pasivos Diferidos	
3.2.2.2.4.2	Fondos y Bienes de Terceros en Garantía y/o Administración	
3.2.2.2.4.3	Otros Pasivos	
<b>3.2.3</b>	<b>Disminución de Patrimonio</b>	
	<b>TOTAL APLICACIONES FINANCIERAS</b>	<b>-</b>

X<sup>†</sup> Refiere a la desagregación que obtuvieron las unidades administrativas o instancias competentes en materia de Contabilidad Gubernamental y de Ingresos, de cada orden de gobierno, del Clasificador por Rubros de Ingresos, armonizado a 2 dígitos, de acuerdo a sus necesidades en tercer y cuarto dígito, Clase y Concepto respectivamente.

X<sup>†</sup> Refiere a la desagregación que obtuvieron las unidades administrativas o instancias competentes en materia de Contabilidad Gubernamental y de Ingresos, de cada orden de gobierno, del Clasificador por Rubros de Ingresos, armonizado a 2 dígitos, de acuerdo a sus necesidades en tercer y cuarto dígito, Clase y Concepto respectivamente.

**COORDINACION ESTATAL DE PROTECCION CIVIL**  
**Desglose de saldo en Bancos e Inversiones**  
**Del 01 de Enero al 31 de Marzo de 2021**  
**(pesos)**

**Anexo B**

**TRIMESTRE: PRIMERO**

Desglose del saldo presentado en el formato ETCA-I-02, en el inciso A2), de la Cuenta: <b>BANCOS/TESORERÍA</b>				
Datos de la Cuenta Bancaria				Tipo de Recurso (1)
	Institución Bancaria	Número de Cuenta	Saldo	
1	Banco Santander (México) S.A. de C.V.	65-50711062-8	2,187,514.16	G.O. - ESTATAL
2	Cuenta Digital para Nómina	s/n	223,577.37	G.O. - NOMINA
3				
4				
5				
6				
7				
8				
9				
10				
11				
12				
13				
14				
15				
16				
17				
18				
19				
20				
<b>TOTAL</b>			<b>2411091.53</b>	

"Eajo protesta de decir verdad declaramos que los Estados Financieros y sus Notas, son razonablemente correctos y son responsabilidad del emisor"

1) Tipo de Recurso: Federal o Estatal (incluye Ingresos Propios)

Nota: En caso de que la cuenta bancaria tenga los dos tipos de recursos, presentar dos veces la misma cuenta separando los saldos por tipo de recurso.

Desglose del saldo presentado en el formato ETCA-I-02, en el inciso A4), de la Cuenta: INVERSIONES TEMPORALES (HASTA 3 MESES)				
Datos de la Cuenta Bancaria				Tipo de Recurso (1)
	Institución Bancaria	Número de Cuenta	Saldo	
1	"Nada que informar en este Apartado".			
2				
3				
4				
5				
6				
7				
8				
9				
TOTAL				0

Desglose del saldo presentado en el formato ETCA-I-02, en el inciso B1), de la Cuenta: INVERSIONES FINANCIERAS DE CORTO PLAZO				
Datos de la Cuenta Bancaria				Tipo de Recurso (1)
	Institución Bancaria	Número de Cuenta	Saldo	
1	"Nada que informar en este Apartado".			
2				
3				
4				
5				
6				
7				
8				
9				
TOTAL				0

Desglose del saldo presentado en el formato ETCA-I-02, en el inciso A) del Activo No Circulante, de la Cuenta: INVERSIONES FINANCIERAS A LARGO PLAZO				
Datos de la Cuenta Bancaria				Tipo de Recurso (1)
	Institución Bancaria	Número de Cuenta	Saldo	
1	"Nada que informar en este Apartado".			
2				
3				
4				
5				
6				
7				
8				
9				
TOTAL				0

"Bajo protesta de decir verdad declaramos que los Estados Financieros y sus Notas, son razonablemente correctos y son responsabilidad del emisor"

1) Tipo de Recurso: Federal o Estatal (incluye Ingresos Propios)

Nota: En caso de que la cuenta bancaria tenga los dos tipos de recursos, presentar dos veces la misma cuenta separando los saldos por tipo de recurso.

Ing. José Luis Marcos León Hernández  
Director Administrativo

Comdte. Ricardo Vasquez Aguayo  
Coordinador Estatal de Protección Civil de la  
Coordinación Estatal de Protección Civil

**Sistema Estatal de Evaluación**  
**Análisis de variaciones Programático-Presupuestales**  
**COORDINACION ESTATAL DE PROTECCION CIVIL**  
**Al 31 de Marzo de 2021**  
**(PESOS)**

TRIMESTRE: PRIMERO

**1. Justificación de las Modificaciones al Presupuesto Original e Impacto en Metas**

Al 31 de marzo de 2021, se presenta una modificación (ampliación) al presupuesto por \$2,038,913.05, para complementar el gasto operativo, integradas de la siguiente manera:

Ejercicio del Presupuesto por Partida / Descripción		Egresos Aprobado Anual	Ampliaciones/ (Reducciones)	Egresos Modificado Anual
10000	SERVICIOS PERSONALES	34,191,294.00	-	34,191,294.00
20000	MATERIALES Y SUMINISTROS	2,940,000.00	426,532.76	3,366,532.76
30000	SERVICIOS GENERALES	6,560,000.00	1,209,860.00	7,769,860.00
40000	TRANSFERENCIAS, ASIGNACIONES, SUBSIDIOS Y OTRAS AYUDAS	70,752,552.00	-	70,752,552.00
70000	INVERSIONES FINANCIERAS Y OTRAS PROVISIONES	17,000,000.00	-	17,000,000.00
90000	DEUDA PUBLICA	-	402,520.29	402,520.29
	<b>Total del Gasto</b>	<b>131,443,846.00</b>	<b>2,038,913.05</b>	<b>133,482,759.05</b>

*"Cifras preliminares en tanto que son las observadas por la dependencia en el Sistema SAP a la fecha de entrega de su evaluación programática trimestral, en la inteligencia de que cifras que sobre ellas tendrán validez, serán las que se genere como cierre del trimestre a los 30 días posteriores de que este haya concluido, por lo que las mismas pueden diferir de los datos inicialmente observados por la dependencia que reporta su evaluación programática".*

**2. Información Relativa a Fideicomisos Públicos**


La Coordinación Estatal de Protección Civil no cuenta con Fideicomisos Públicos.

**3. Otra Información complementaria que el Ente Público considere conveniente**

Nada que informar en este apartado.



\_\_\_\_\_  
 ING. JOSE LUIS MARCOS LEON HERNÁNDEZ  
 DIRECTOR ADMINISTRATIVO



\_\_\_\_\_  
 CMDTE. RICARDO VASQUEZ AGUAYO  
 COORDINADOR ESTATAL DE  
 PROTECCION CIVIL DE LA COORDINACION  
 ESTATAL DE PROTECCION CIVIL