

Gobierno del Estado de Sonora

Secretaría de Gobierno



PROTECCIÓN CIVIL SONORA

COORDINACIÓN ESTATAL DE PROTECCIÓN CIVIL

OFICIO: CEPC-4208/07/2021

DIRECCION ADMINISTRATIVA

Hermosillo, Sonora a 12 de julio del 2021.

"2021: Año de las trabajadoras y los trabajadores de la salud"

C.P. GUSTAVO LUIS RODRÍGUEZ LOZANO
Subsecretario de Egresos de la Secretaría de Hacienda
Presente. -

Por este medio, me permito remitir en forma impresa la Integración del **Segundo Informe Trimestral 2021**, a fin de cumplir con lo señalado en la Constitución Política del Estado de Sonora, la Ley General de Contabilidad Gubernamental, la Ley de Contabilidad Gubernamental del Estado de Sonora, la Ley de Presupuesto de Egresos y Gasto Público, y la Ley de Disciplina Financiera de las Entidades Federativas y los Municipios, correspondiente a la **COORDINACION ESTATAL DE PROTECCION CIVIL DEL ESTADO DE SONORA**.

De igual forma, se hacen llegar los formatos en forma electrónica, al correo organismos@egresos.sonora.gob.mx.

Sin otro particular por el momento, le envío un cordial saludo, quedando a sus órdenes para cualquier duda o comentario al respecto.

Sin otro particular, le envío un cordial saludo.

ATENTAMENTE
EL COORDINADOR ESTATAL



GOBIERNO DEL ESTADO DE SONORA
COORDINACIÓN ESTATAL DE PROTECCIÓN CIVIL

CMDE. RICARDO VASQUEZ AGUAYO

Ccp.- C.P. José René Estrada Félix, Director General de Planeación y Evaluación
Ccp.- Archivo
Ccp.- Minutario
RVAICGM/smm

SECRETARIA DE HACIENDA
SUBSECRETARIA DE EGRESOS
RECIBIDO
12 JUL. 2021
DIRECCION GENERAL DE PLANEACION Y EVALUACION

COORDINACION ESTATAL DE PROTECCION CIVIL

ETCA-I-01

Estado de Situación Financiera

Al 30 de Junio de 2021

TRIMESTRE: SEGUNDO

ACTIVO	2021	2020	PASIVO	2021	2020
Activo Circulante			Pasivo Circulante		
Efectivo y Equivalentes	2,395,603.13	75,270.64	Cuentas por Pagar a Corto Plazo	262,132.48	802,049.12
Derechos a Recibir Efectivo o Equivalentes	1,300.32	339,350.42	Documentos por Pagar a Corto Plazo	-	-
Derechos a Recibir Bienes o Servicios	-	-	- Porción a Corto Plazo de la Deuda Pública a Largo Plazo	-	-
Inventarios	-	-	- Títulos y Valores a Corto Plazo	-	-
Almacenes	-	-	- Pasivos Diferidos a Corto Plazo	-	-
Estimación por Pérdida o Deterioro de Activos Circulantes	-	-	- Fondos y Bienes de Terceros en Garantía y/o Administración a Corto Plazo	-	-
Otros Activos Circulantes	-	-	- Provisiones a Corto Plazo	-	-
			- Otros Pasivos a Corto Plazo	-	-
Total de Activos Circulantes	2,396,903.45	414,621.06	Total de Pasivos Circulantes	262,132.48	802,049.12
Activo No Circulante			Pasivo No Circulante		
Inversiones Financieras a Largo Plazo	-	-	- Cuentas por Pagar a Largo Plazo	-	-
Derechos a Recibir Efectivo o Equivalentes a Largo Plazo	-	-	- Documentos por Pagar a Largo Plazo	-	-
Bienes Inmuebles, Infraestructura y Construcciones en Proceso	-	-	- Deuda Pública a Largo Plazo	-	-
Bienes Muebles	806,716.60	811,734.60	- Pasivos Diferidos a Largo Plazo	-	-
Activos Intangibles	50,000.00	50,000.00	- Fondos y Bienes de Terceros en Garantía y/o en Administración a Largo Plazo	-	-
Depreciación, Deterioro y Amortización Acumulada de Bienes	440,953.21	346,435.10	- Provisiones a Largo Plazo	-	-
Activos Diferidos	-	-			
Estimación por Pérdida o Deterioro de Activos no Circulantes	-	-			
Otros Activos no Circulantes	-	-			
Total de Activos No Circulantes	415,763.39	515,299.50	Total de Pasivos No Circulantes		
Total de Activos	2,812,666.84	929,920.56	Total de Pasivo	262,132.48	802,049.12
			Hacienda Pública/Patrimonio		
			Hacienda Pública/Patrimonio Contribuido	806,716.60	811,734.60
			Aportaciones	-	-
			Donaciones de Capital	806,716.60	811,734.60
			Actualización de la Hacienda Pública/Patrimonio		
			Hacienda Pública/Patrimonio Generado	1,743,817.76	683,863.16
			Resultados del Ejercicio (Ahorro/ Desahorro)	2,439,873.97	549,505.23
			Resultados de Ejercicios Anteriores	696,056.21	134,357.93
			Revalúos	-	-
			Reservas	-	-
			Rectificaciones de Resultados de Ejercicios Anteriores	-	-
			Exceso o Insuficiencia en la Actualización de la Hacienda Pública/Patrimonio		
			Resultado por Posición Monetaria	-	-
			Resultado por Tenencia de Activos no Monetarios	-	-
			Total Hacienda Pública/Patrimonio	2,550,534.36	127,371.44
			Total de Pasivo y Hacienda Pública/Patrimonio	2,812,666.84	929,920.56

"Bajo protesta de decir verdad declaramos que los Estados Financieros y sus Notas, son razonablemente correctos y son responsabilidad del emisor"

Irene C. González

Lic. Irene Catalina González Mendoza
Directora Administrativa

Ricardo Vasquez Aguiar
Coordinador Estatal de Protección Civil de la
Coordinación Estatal de Protección Civil


COORDINACION ESTATAL DE PROTECCION CIVIL
Estado de Situación Financiera - Detallado - LDF
 Al 31 de Diciembre de 2020 y al 30 de Junio de 2021 (b)


ETCA-I-02

TRIMESTRE: SEGUNDO

Concepto (c)	2021	31 de diciembre de 2020	Concepto (c)	2021	31 de diciembre de 2020
ACTIVO			PASIVO		
Activo Circulante			Activo Circulante		
a. Efectivo y Equivalentes (a=a1+a2+a3+a4+a5+a6+a7)	2,395,603.13	75,270.64	a. Cuentas por Pagar a Corto Plazo (a=a1+a2+a3+a4+a5+a6+a7+a8+a9)	262,132.48	802,049.12
a1) Efectivo	-	-	a1) Servicios Personales por Pagar a Corto Plazo	-	-
a2) Bancos/Tesorería	2,395,603.64	75,271.15	a2) Proveedores por Pagar a Corto Plazo	40,240.31	461,719.29
a3) Bancos/Dependencias y Otros	-	-	a3) Contratistas por Obras Públicas por Pagar a Corto Plazo	-	-
a4) Inversiones Temporales (Hasta 3 meses)	-	-	a4) Participaciones y Aportaciones por Pagar a Corto Plazo	-	-
a5) Fondos con Afectación Específica	-	-	a5) Transferencias Otorgadas por Pagar a Corto Plazo	-	-
a6) Depósitos de Fondos de Terceros en Garantía y/o Administración	-	-	a6) Intereses, Comisiones y Otros Gastos de la Deuda Pública por Pagar a Corto Plazo	-	-
a7) Otros Efectivos y Equivalentes	0.51	0.51	a7) Retenciones y Contribuciones por Pagar a Corto Plazo	221,892.17	340,329.83
b. Derechos a Recibir Efectivo o Equivalentes (b=b1+b2+b3+b4+b5+b6+b7)	1,300.32	339,350.42	a8) Devoluciones de la Ley de Ingresos por Pagar a Corto Plazo	-	-
b1) Inversiones Financieras de Corto Plazo	-	-	a9) Otras Cuentas por Pagar a Corto Plazo	-	-
b2) Cuentas por Cobrar a Corto Plazo	-	-	b. Documentos por Pagar a Corto Plazo (b=b1+b2+b3)	-	-
b3) Deudores Diversos por Cobrar a Corto Plazo	1,300.32	1.74	b1) Documentos Comerciales por Pagar a Corto Plazo	-	-
b4) Ingresos por Recuperar a Corto Plazo	-	-	b2) Documentos con Contratistas por Obras Públicas por Pagar a Corto Plazo	-	-
b5) Deudores por Anticipos de la Tesorería a Corto Plazo	-	-	b3) Otros Documentos por Pagar a Corto Plazo	-	-
b6) Préstamos Otorgados a Corto Plazo	-	-	c. Porción a Corto Plazo de la Deuda Pública a Largo Plazo (c=c1+c2)	-	-
b7) Otros Derechos a Recibir Efectivo o Equivalentes a Corto Plazo	-	339,348.68	c1) Porción a Corto Plazo de la Deuda Pública	-	-
c. Derechos a Recibir Bienes o Servicios (c=c1+c2+c3+c4+c5)	-	-	c2) Porción a Corto Plazo de Arrendamiento Financiero	-	-
c1) Anticipo a Proveedores por Adquisición de Bienes y Prestación de Servicios a Corto Plazo	-	-	d. Títulos y Valores a Corto Plazo	-	-
c2) Anticipo a Proveedores por Adquisición de Bienes Inmuebles y Muebles a Corto Plazo	-	-	e. Pasivos Diferidos a Corto Plazo (e=e1+e2+e3)	-	-
c3) Anticipo a Proveedores por Adquisición de Bienes Intangibles a Corto Plazo	-	-	e1) Ingresos Cobrados por Adelantado a Corto Plazo	-	-
c4) Anticipo a Contratistas por Obras Públicas a Corto Plazo	-	-	e2) Intereses Cobrados por Adelantado a Corto Plazo	-	-
c5) Otros Derechos a Recibir Bienes o Servicios a Corto Plazo	-	-	e3) Otros Pasivos Diferidos a Corto Plazo	-	-
d. Inventarios (d=d1+d2+d3+d4+d5)	-	-	f. Fondos y Bienes de Terceros en Garantía y/o Administración a Corto Plazo (f=f1+f2+f3+f4+f5+f6)	-	-
d1) Inventario de Mercancías para Venta	-	-	f1) Fondos en Garantía a Corto Plazo	-	-
d2) Inventario de Mercancías Terminadas	-	-	f2) Fondos en Administración a Corto Plazo	-	-
d3) Inventario de Mercancías en Proceso de Elaboración	-	-	f3) Fondos Contingentes a Corto Plazo	-	-
d4) Inventario de Materias Primas, Materiales y Suministros para Producción	-	-	f4) Fondos de Fideicomisos, Mandatos y Contratos Análogos a Corto Plazo	-	-
d5) Bienes en Tránsito	-	-	f5) Otros Fondos de Terceros en Garantía y/o Administración a Corto Plazo	-	-
e. Almacenes	-	-	f6) Valores y Bienes en Garantía a Corto Plazo	-	-

Concepto (c)	2021	31 de diciembre de 2020	Concepto (c)	2021	31 de diciembre de 2020
f. Estimación por Pérdida o Deterioro de Activos Circulantes (f=f1+f2) f1) Estimaciones para Cuentas Incobrables por Derechos a Recibir Efectivo o Equivalentes f2) Estimación por Deterioro de Inventarios g. Otros Activos Circulantes (g=g1+g2+g3+g4) g1) Valores en Garantía g2) Bienes en Garantía (excluye depósitos de fondos) g3) Bienes Derivados de Embargos, Decomisos, Resguardamientos y Dación en Pago g4) Adquisición con Fondos de Terceros			g. Provisiones a Corto Plazo (g=g1+g2+g3) g1) Provisión para Demandas y Juicios a Corto Plazo g2) Provisión para Contingencias a Corto Plazo g3) Otras Provisiones a Corto Plazo h. Otros Pasivos a Corto Plazo (h=h1+h2+h3) h1) Ingresos por Clasificar h2) Recaudación por Participar h3) Otros Pasivos Circulantes		
IA. Total de Activos Circulantes (IA = a + b + c + d + e + f + g)	2,396,903.45	414,621.06	IIA. Total de Pasivos Circulantes (IIA = a + b + c + d + e + f + g + h)	262,132.48	802,049.12
Activo No Circulante			Pasivo No Circulante		
a. Inversiones Financieras a Largo Plazo			a. Cuentas por Pagar a Largo Plazo		
b. Derechos a Recibir Efectivo o Equivalentes a Largo Plazo			b. Documentos por Pagar a Largo Plazo		
c. Bienes Inmuebles, Infraestructura y Construcciones en Proceso			c. Deuda Pública a Largo Plazo		
d. Bienes Muebles	806,716.60	811,734.60	d. Pasivos Diferidos a Largo Plazo		
e. Activos Intangibles	50,000.00	50,000.00	e. Fondos y Bienes de Terceros en Garantía y/o en Administración a Largo Plazo		
f. Depreciación, Deterioro y Amortización Acumulada de Bienes	440,953.21	346,435.10	f. Provisiones a Largo Plazo		
g. Activos Diferidos					
h. Estimación por Pérdida o Deterioro de Activos no Circulantes			IIIB. Total de Pasivos No Circulantes (IIIB=a + b + c + d + e + f)		
i. Otros Activos no Circulantes					
IB. Total de Activos No Circulantes (IB = a + b + c + d + e + f + g + h + i)	415,763.39	515,289.50	II. Total del Pasivo (II = IIA + IIIB)	262,132.48	802,049.12
I. Total del Activo (I = IA + IB)	2,812,666.84	929,920.56	HACIENDA PÚBLICA/PATRIMONIO		
			IIIA. Hacienda Pública/Patrimonio Contribuido (IIIA = a + b + c)	806,716.60	811,734.60
			a. Aportaciones		
			b. Donaciones de Capital	806,716.60	811,734.60
			c. Actualización de la Hacienda Pública/Patrimonio		
			IIIB. Hacienda Pública/Patrimonio Generado (IIIB = a + b + c + d + e)	1,743,817.76	683,863.16
			a. Resultados del Ejercicio (Ahorro/ Desahorro)		
			b. Resultados de Ejercicios Anteriores	2,439,873.97	549,505.23
			c. Revalúos	686,056.21	134,357.93
			d. Reservas		
			e. Rectificaciones de Resultados de Ejercicios Anteriores		
			IIIC. Exceso o Insuficiencia en la Actualización de la Hacienda Pública/Patrimonio (IIIC=a+b)		
			a. Resultado por Posición Monetaria		
			b. Resultado por Tenencia de Activos no Monetarios		
			III. Total Hacienda Pública/Patrimonio (III = IIIA + IIIB + IIIC)	2,550,534.36	127,871.44
			IV. Total del Pasivo y Hacienda Pública/Patrimonio (IV = II+III)	2,812,666.84	929,920.56


 Cmdte. Ricardo Vasquez Aguayo
 Coordinador Estatal de Protección Civil de la
 Coordinación Estatal de Protección Civil


 Lic. Irene Catalina González Mendoza
 Directora Administrativa

COORDINACIÓN ESTATAL DE PROTECCIÓN CIVIL

ETCA-I-03


Estado de Actividades

Del 01 de Enero al 30 de Junio de 2021

TRIMESTRE: SEGUNDO

	2021	2020
INGRESOS Y OTROS BENEFICIOS		
Ingresos de Gestión		
Impuestos	-	-
Cuotas y Aportaciones de Seguridad Social	-	-
Contribuciones de Mejoras	-	-
Derechos	-	-
Productos	-	-
Aprovechamientos	-	-
Ingresos por Venta de Bienes y Prestación de Servicios	-	-
Participaciones, Aportaciones, Convenios, Incentivos Derivados de la Colaboración Fiscal, Fondos Distintos de Aportaciones, Transferencias, Asignaciones, Subsidios y Subvenciones, y Pensiones y Jubilaciones	20,737,394.87	20,546,140.31
Participaciones, Aportaciones, Convenios, Incentivos Derivados de la Colaboración Fiscal y Fondos Distintos de Aportaciones	-	-
Transferencias, Asignaciones, Subsidios y Subvenciones, y Pensiones y Jubilaciones	20,737,394.87	20,546,140.31
Otros Ingresos y Beneficios		
Ingresos Financieros	-	-
Incremento por Variación de Inventarios	-	-
Disminución del Exceso de Estimaciones por Pérdida o Deterioro u Obsolescencia	-	-
Disminución del Exceso de Provisiones	-	-
Otros Ingresos y Beneficios Varios	-	-
Total de Ingresos y Otros Beneficios	20,737,394.87	20,546,140.31
GASTOS Y OTRAS PÉRDIDAS		
Gastos de Funcionamiento	18,203,002.79	17,602,622.95
Servicios Personales	15,573,481.82	14,584,121.22
Materiales y Suministros	628,245.16	479,648.04
Servicios Generales	2,001,275.81	2,538,853.69
Transferencias, Asignaciones, Subsidios y Otras Ayudas		
Transferencias Internas y Asignaciones al Sector Público	-	-
Transferencias al Resto del Sector Público	-	-
Subsidios y Subvenciones	-	-
Ayudas Sociales	-	-
Pensiones y Jubilaciones	-	-
Transferencias a Fideicomisos, Mandatos y Contratos Análogos	-	-
Transferencias a la Seguridad Social	-	-
Donativos	-	-
Transferencias al Exterior	-	-
Participaciones y Aportaciones		
Participaciones	-	-
Aportaciones	-	-
Convenios	-	-
Intereses, Comisiones y Otros Gastos de la Deuda Pública		
Intereses de la Deuda Pública	-	-
Comisiones de la Deuda Pública	-	-
Gastos de la Deuda Pública	-	-
Costo por Coberturas	-	-
Apoyos Financieros	-	-
Otros Gastos y Pérdidas Extraordinarias	94,518.11	94,482.30
Estimaciones, Depreciaciones, Deterioros, Obsolescencia y Amortizaciones	94,518.11	94,482.30
Provisiones	-	-
Disminución de Inventarios	-	-
Aumento por Insuficiencia de Estimaciones por Pérdida o Deterioro u Obsolescencia	-	-
Aumento por Insuficiencia de Provisiones	-	-
Otros Gastos	-	-
Inversión Pública		
Inversión Pública no Capitalizable	-	-
Total de Gastos y Otras Pérdidas	18,297,520.90	17,697,105.25
Resultados del Ejercicio (Ahorro/Desahorro)	2,439,873.97	2,849,035.06

Bajo protesta de decir verdad declaramos que los Estados Financieros y sus Notas, son razonablemente correctos y son responsabilidad del emisor


Irene C. GonzálezLic. Irene Catalina González Mendoza
Directora Administrativa
Crdte. Ricardo Vázquez Aguayo
Coordinador Estatal de Protección Civil de la
Coordinación Estatal de Protección Civil
Céldas Protegidas

COORDINACION ESTATAL DE PROTECCION CIVIL

ETCA-I-04

Estado de Variación en la Hacienda Pública

Del 01 de Enero al 30 de Junio de 2021

TRIMESTRE: SEGUNDO

Concepto	Hacienda Pública / Patrimonio Contribuido	Hacienda Pública / Patrimonio Generado de Ejercicios Anteriores	Hacienda Pública / Patrimonio Generado del Ejercicio	Exceso o Insuficiencia en la Actualización de la Hacienda Pública / Patrimonio	Total
Hacienda Pública / Patrimonio Contribuido Neto de 2020	811,734.60				811,734.60
Aportaciones					-
Donaciones de Capital	811,734.60				811,734.60
Actualización de la Hacienda Pública/Patrimonio	-				-
Hacienda Pública / Patrimonio Generado Neto de 2020		134,357.93	549,505.23		683,863.16
Resultados del Ejercicio (Ahorro/Desahorro)			549,505.23		549,505.23
Resultados de Ejercicios Anteriores		134,357.93			134,357.93
Revalúos					-
Reservas					-
Rectificaciones de Resultados de Ejercicios Anteriores					-
Exceso o Insuficiencia en la Actualización de la Hacienda Pública / Patrimonio Neto de 2020					-
Resultado por Posición Monetaria					-
Resultado por Tenencia de Activos no Monetarios					-
Hacienda Pública / Patrimonio Neto Final de 2020	811,734.60	134,357.93	549,505.23		1,271,871.44
Cambios en la Hacienda Pública / Patrimonio Contribuido Neto de 2021	5,018.00				5,018.00
Aportaciones					-
Donaciones de Capital	5,018.00				5,018.00
Actualización de la Hacienda Pública/Patrimonio	-				-
Variaciones de la Hacienda Pública / Patrimonio Generado Neto de 2021		561,603.28	2,989,379.20		2,427,880.92
Resultados del Ejercicio (Ahorro/Desahorro)			2,439,873.97		2,439,873.97
Resultados de Ejercicios Anteriores		561,603.28	549,505.23		1,111,108.51
Revalúos					-
Reservas					-
Rectificaciones de Resultados de Ejercicios Anteriores					-
Cambios en el Exceso o Insuficiencia en la Actualización de la Hacienda Pública / Patrimonio Neto de 2021					-
Resultado por Posición Monetaria					-
Resultado por Tenencia de Activos no Monetarios					-
Hacienda Pública / Patrimonio Neto Final de 2021	816,752.60	696,056.21	2,439,873.97		2,552,682.78

Irene C. González

Lic. Irene Catalina González Mendoza
Directora AdministrativaCrdte. Ricardo Vasquez Aguayo
Coordinador Estatal de Protección Civil de la
Coordinación Estatal de Protección Civil

COORDINACION ESTATAL DE PROTECCION CIVIL
Estado de Cambios en la Situación Financiera
 Del 01 de Enero al 30 de Junio de 2021

ETCA-I-05

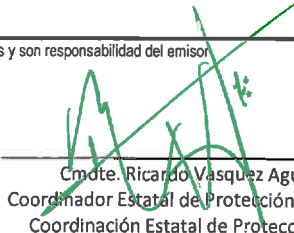
TRIMESTRE: SEGUNDO

	Origen	Aplicación
Activo	437,586.21	2,320,332.49
Activo Circulante	338,050.10	2,320,332.49
Efectivo y Ecuivalentes		2,320,332.49
Derechos a Recibir Efectivo o Ecuivalentes	338,050.10	
Derechos a Recibir Bienes o Servicios		
Inventario		
Almacenes		
Estimación por Pérdida o Deterioro de Activos Circulantes		
Otros Activos Circulantes		
Activo No Circulante	99,536.11	0.00
Inversiones Financieras a Largo Plazo		
Derechos a Recibir Efectivo o Ecuivalentes a Largo Plazo		
Bienes Inmuebles, Infraestructura y Construcciones en Proceso		
Bienes Muebles	5,018.00	
Activos Intangibles		
Depreciación, Deterioro y Amortización Acumulada de Bienes	94,518.11	
Activos Diferidos		
Estimación por Pérdida o Deterioro de Activos no Circulantes		
Otros Activos no Circulantes		
Pasivo	0.00	539,916.64
Pasivo Circulante	0.00	539,916.64
Cuentas por Pagar a Corto Plazo		539,916.64
Documentos por Pagar a Corto Plazo		
Porción a Corto Plazo de la Deuda Pública a Largo Plazo		
Títulos y Valores a Corto Plazo		
Pasivos Diferidos a Corto Plazo		
Fondos y Bienes de Terceros en Garantía y/o Administración a Corto Plazo		
Provisiones a Corto Plazo		
Otros Pasivos a Corto Plazo		
Pasivo No Circulante	0.00	0.00
Cuentas por Pagar a Largo Plazo		
Documentos por Pagar a Largo Plazo		
Deuda Pública a Largo Plazo		
Pasivos Diferidos a Largo Plazo		
Fondos y Bienes de Terceros en Garantía y/o en Administración a Largo Plazo		
Provisiones a Largo Plazo		
HACIENDA PUBLICA/PATRIMONIO	2,989,379.20	5,018.00
Hacienda Pública/Patrimonio Contribuido	0.00	5,018.00
Aportaciones		
Donaciones de Capital		5,018.00
Actualización de la Hacienda Pública/Patrimonio		
Hacienda Pública/Patrimonio Generado	2,989,379.20	0.00
Resultados del Ejercicio (Ahorro/ Desahorro)	2,989,379.20	
Resultados de Ejercicios Anteriores		
Revalúos		
Reservas		
Rectificaciones de Resultados de Ejercicios Anteriores		
Excesos o Insuficiencia en la Actualización de la Hacienda Pública/Patrimonio	0.00	0.00
Resultado por Posición Monetaria		
Resultado por Tenencia de Activos no Monetarios		

Bajo protesta de decir verdad declaramos que los Estados Financieros y sus Notas, son razonablemente correctos y son responsabilidad del emisor


 Irene C. González

Lic. Irene Catalina González Mendoza
 Directora Administrativa


 Cmde. Ricardo Vasquez Aguayo
 Coordinador Estatal de Protección Civil de la
 Coordinación Estatal de Protección Civil

COORDINACION ESTATAL DE PROTECCION CIVIL

ETCA-I-06

Estado de Flujos de Efectivo

Al 30 de Junio de 2021

TRIMESTRE: SEGUNDO

Concepto	2021	2020
Flujos de Efectivo de las Actividades de Operación		
Origen	20,885,615.26	20,546,140.31
Impuestos		0.00
Cuotas y Aportaciones de Seguridad Social		0.00
Contribuciones de mejoras		0.00
Derechos		0.00
Productos		0.00
Aprovechamientos		0.00
Ingresos por Venta de Bienes y Prestación de Servicios		0.00
Participaciones, Aportaciones, Convenios, Incentivos Derivados de la Colaboracion Fiscal y Fondos Distintos de Aportaciones		0.00
Transferencias, Asignaciones, Subsidios y Subvenciones, y Pensiones y Jubilaciones	20,737,394.87	20,546,140.31
Otros Origenes de Operación	148,220.39	0.00
Aplicación	18,162,762.48	19,829,334.30
Servicios Personales	15,573,481.82	14,584,121.22
Materiales y Suministros	602,586.05	479,648.04
Servicios Generales	1,986,694.61	2,342,468.11
Transferencias Internas y Asignaciones al Sector Público		0.00
Transferencias al resto del Sector Público		0.00
Subsidios y Subvenciones		0.00
Ayudas Sociales		0.00
Pensiones y Jubilaciones		0.00
Transferencias a Fideicomisos, Mandatos y Contratos Análogos		0.00
Transferencias a la Seguridad Social		0.00
Donativos		0.00
Transferencias al Exterior		0.00
Participaciones		0.00
Aportaciones		0.00
Convenios		0.00
Otras Aplicaciones de Operación		2,423,096.93
Flujos Netos de Efectivo por Actividades de Operación	2,722,852.78	716,806.01
Flujos de Efectivo de las Actividades de Inversión		
Origen	0.00	0.00
Bienes Inmuebles, Infraestructura y Construcciones en Proceso		
Bienes Muebles		
Otros Origenes de Inversión		
Aplicación	0.00	0.00
Bienes Inmuebles, Infraestructura y Construcciones en Proceso		
Bienes Muebles		
Otras Aplicaciones de Inversión		
Flujos Netos de Efectivo por Actividades de Inversión	0.00	0.00
Flujo de Efectivo de las Actividades de Financiamiento		
Origen	0.00	0.00
Endeudamiento Neto		
Interno		
Externo		
Otros Origenes de Financiamiento		
Aplicación	402,520.29	0.00
Servicios de la Deuda		
Interno		
Externo		
Otras Aplicaciones de Financiamiento	402,520.29	
Flujos netos de Efectivo por Actividades de Financiamiento	-402,520.29	0.00
Incremento/Disminución Neta en el Efectivo y Equivalentes al Efectivo	2,320,332.49	716,806.01
Efectivo y Equivalentes al Efectivo al Inicio del Ejercicio	75,270.64	866,523.46
Efectivo y Equivalentes al Efectivo al Final del Ejercicio	2,395,603.13	1,583,329.47

Bajo protesta de decir verdad declaramos que los Estados Financieros y sus Notas, son razonablemente correctos y son responsabilidad del emisor

Irene C. González

Lic. Irene Catalina González Mendoza
Directora Administrativa

Cmdte. Ricardo Vasquez Aguayo
Coordinador Estatal de Protección Civil de la
Coordinación Estatal de Protección Civil

COORDINACION ESTATAL DE PROTECCION CIVIL

ETCA-I-07

Estado Analítico del Activo

Del 01 de Enero al 30 de Junio de 2021

TRIMESTRE: SEGUNDO

Concepto	Saldo Inicial 1	Cargos del Periodo 2	Abonos del Periodo 3	Saldo Final 4 (1+2-3)	Variación del Periodo (4-1)
ACTIVO	929,920.56	43,259,804.11	41,377,057.83	2,812,666.84	1,882,746.28
Activo Circulante	414,621.06	43,264,822.11	41,282,539.72	2,396,903.45	1,982,282.39
Efectivo y Equivalentes	75,270.64	22,595,776.10	20,275,443.61	2,395,603.13	2,320,332.49
Derechos a Recibir Efectivo o Equivalentes	339,350.42	20,669,046.01	21,007,096.11	1,300.32	-338,050.10
Derechos a Recibir Bienes o Servicios	0.00	0.00	0.00	0.00	0.00
Inventarios	0.00	0.00	0.00	0.00	0.00
Almacenes	0.00	0.00	0.00	0.00	0.00
Estimación por Pérdida o Deterioro de Activos Circulantes	0.00	0.00	0.00	0.00	0.00
Otros Activos Circulantes	0.00	0.00	0.00	0.00	0.00
Activo No Circulante	515,299.50	-5,018.00	94,518.11	415,763.39	-99,536.11
Inversiones Financieras a Largo Plazo	0.00	0.00	0.00	0.00	0.00
Derechos a Recibir Efectivo o Equivalentes a Largo Plazo	0.00	0.00	0.00	0.00	0.00
Bienes Inmuebles, Infraestructura y Construcciones en Proceso	0.00	0.00	0.00	0.00	0.00
Bienes Muebles	811,734.60	-5,018.00	0.00	806,716.60	-5,018.00
Activos Intangibles	50,000.00	0.00	0.00	50,000.00	0.00
Depreciación, Deterioro y Amortización Acumulada de Bienes	-346,435.10	0.00	94,518.11	-440,953.21	-94,518.11
Activos Diferidos	0.00	0.00	0.00	0.00	0.00
Estimación por Pérdida o Deterioro de Activos no Circulantes	0.00	0.00	0.00	0.00	0.00
Otros Activos no Circulantes	0.00	0.00	0.00	0.00	0.00

Bajo protesta de decir verdad declaramos que los Estados Financieros y sus Notas, son razonablemente correctos y son responsabilidad del emisor.

Irene C. González

Lic. Irene Catalina González Mendoza
Directora AdministrativaCmte. Ricardo Vasquez Aguayo
Coordinador Estatal de Protección Civil de la
Coordinación Estatal de Protección Civil

COORDINACION ESTATAL DE PROTECCION CIVIL

ETCA-I-08

Estado Analítico de la Deuda y Otros Pasivos

Del 01 de Enero al 30 de Junio de 2021

TRIMESTRE: SEGUNDO

DENOMINACIÓN DE LAS DEUDAS	MONEDA DE CONTRATACIÓN	INSTITUCIÓN O PAÍS ACREEDOR	SALDO INICIAL DEL PERIODO	SALDO FINAL DEL PERIODO
DEUDA PÚBLICA				
Corto Plazo				
Deuda interna			0.00	0.00
Instituciones de Crédito			0.00	0.00
Títulos y Valores				
Arrendamientos Financieros				
Deuda Externa			0.00	0.00
Organismos Financieros Internacionales			0.00	
Deuda Bilateral				
Títulos y Valores				
Arrendamientos Financieros				
<i>Subtotal Corto Plazo</i>			0.00	0.00
Largo Plazo				
Deuda Interna			0.00	0.00
Instituciones de Crédito				
Títulos y Valores				
Arrendamientos Financieros				
Deuda Externa			0.00	0.00
Organismos Financieros Internacionales				
Deuda Bilateral				
Títulos y Valores				
Arrendamientos Financieros				
<i>Subtotal Largo Plazo</i>			0.00	0.00
Otros Pasivos			802,049.12	262,132.48
Total Deuda y Otros Pasivos			802,049.12	262,132.48

Bajo protesta de decir verdad declaramos que los Estados Financieros y sus Notas, son razonablemente correctos y son responsabilidad del emisor

Irene C. González

Lic. Irene Catalina González Mendoza
Directora Administrativa

Ricardo Vasquez Aguayo
Cmde. Ricardo Vasquez Aguayo
Coordinador Estatal de Protección Civil de la
Coordinación Estatal de Protección Civil

COORDINACION ESTATAL DE PROTECCION CIVIL
Informe Analítico de la Deuda Pública y Otros Pasivos - LDF
Del 01 de Enero al 30 de Junio de 2021

ETCA-I-09

TRIMESTRE: SEGUNDO

(PESOS)

Denominación de la Deuda Pública y Otros Pasivos (c)	Saldo al 31 de diciembre de 2020(d)	Disposiciones del Periodo (e)	Amortizaciones del Periodo (f)	Revaluaciones, Reclassificaciones y Otros Ajustes (g)	Saldo Final del Periodo (h) h=d+e-f+g	Pago de Intereses del Periodo (i)	Pago de Comisiones y demás costos asociados durante el Periodo (j)
1. Deuda Pública (1=A+B)							
A. Corto Plazo (A=a1+a2+a3)							
a1) Instituciones de Crédito							
a2) Títulos y Valores							
a3) Arrendamientos Financieros							
B. Largo Plazo (B=b1+b2+b3)							
b1) Instituciones de Crédito							
b2) Títulos y Valores							
b3) Arrendamientos Financieros							
2. Otros Pasivos	802,049.12				262,132.48		
3. Total de la Deuda Pública y Otros Pasivos (3=1+2)	802,049.12				262,132.48		
4. Deuda Contingente 1 (Informativo)							
A. Deuda Contingente 1							
B. Deuda Contingente 2							
C. Deuda Contingente XX							
5. Valor de Instrumentos Bono Cupón Cero 2 (Informativo)							
A. Instrumento Bono Cupón Cero 1							
B. Instrumento Bono Cupón Cero 2							
C. Instrumento Bono Cupón Cero XX							

Se refiere a cualquier financiamiento sin fuente o garantía de pago definida, que sea asumida de manera solidaria o subsidiaria por las Entidades Federativas con sus Municipios, organismos descentralizados y empresas de participación estatal mayoritaria y fideicomisos, locales o municipales, y por los Municipios con sus respectivos organismos descentralizados y empresas de participación municipal mayoritaria.
 Se refiere al valor del Bono Cupón Cero que respalda el pago de los créditos asociados al mismo (Activo).

1

2

Obligaciones a Corto Plazo (k)	Monto Contratado (l)	Plazo Pactado (m)	Tasa de Interés (n)	Comisiones y Costos Relacionados (o)	Tasa Efectiva (p)
6. Obligaciones a Corto Plazo (Informativo)					
A. Crédito 1					
B. Crédito 2					
C. Crédito XX					

Irene C. González

Lic. Irene Catalina González Mendoza
 Directora Administrativa

Ricardo Vasquez Aguayo
 Coordinador Estatal de Protección Civil de la
 Coordinación Estatal de Protección Civil

[Handwritten marks]

COORDINACION ESTATAL DE PROTECCION CIVIL
Informe Analítico de Obligaciones Diferentes de Financiamientos – LDF

ETCA-I-10

Del 01 de Enero al 30 de Junio de 2021
(PESOS)

TRIMESTRE: SEGUNDO

Denominación de las Obligaciones Diferentes de Financiamiento (c)	Fecha del Contrato (d)	Fecha de inicio de operación del proyecto (e)	Fecha de vencimiento (f)	Monto de la inversión pactado (g)	Plazo pactado (h)	Monto promedio mensual del pago de la contraprestación (i)	Monto promedio mensual del pago de la contraprestación correspondiente al pago de inversión (j)	Monto pagado de la inversión al XX de XXXXXX de 2021 (k)	Monto pagado de la inversión actualizado al XX de XXXXXX de 2021 (l)	Saldo pendiente por pagar de la inversión al XX de XXXXXX de 2021 (m = g - l)
"Nada que informar en este Apartado".										
A. Asociaciones Público Privadas (APP's) (A=a+b+c+d)										
a) APP 1										
b) APP 2										
c) APP 3										
d) APP XX										
B. Otros Instrumentos (B=a+b+c+d)										
a) Otro Instrumento 1										
b) Otro Instrumento 2										
c) Otro Instrumento 3										
d) Otro Instrumento XX										
C. Total de Obligaciones Diferentes de Financiamiento (C=A+B)										

Bajo protesta de decir verdad declaramos que los Estados Financieros y sus Notas, son razonablemente correctos y son responsabilidad del emisor

Irene C. González

Lic. Irene Catalina González Mendoza
Directora Administrativa

Ricardo Vasquez Aguayo
Comdre. Ricardo Vasquez Aguayo
Coordinador Estatal de Protección Civil de la
Coordinación Estatal de Protección Civil

COORDINACION ESTATAL DE PROTECCION CIVIL
Informe sobre Pasivos Contingentes
Al 30 de Junio de 2021

ETCA-I-11

TRIMESTRE: SEGUNDO

A Corto Plazo

"Nada que informar en este Apartado".

A Mediano Plazo

"Nada que informar en este Apartado".

A Largo Plazo


"Nada que informar en este Apartado".

Bajo protesta de decir verdad declaramos que los Estados Financieros y sus Notas, son razonablemente correctos y son responsabilidad del emisor



Irene C. González

Lic. Irene Catalina González Mendoza
Directora Administrativa



Cmdte. Ricardo Vasquez Aguayo
Coordinador Estatal de Protección Civil de la
Coordinación Estatal de Protección Civil

**Sistema Estatal de Evaluación
Notas a los Estados Financieros
COORDINACION ESTATAL DE PROTECCION CIVIL
Al 30 de junio del 2021
(PESOS)**

TRIMESTRE: SEGUNDO

Con el propósito de dar cumplimiento a los artículos 46 y 49 de la Ley General de Contabilidad Gubernamental, los entes públicos deberán acompañar notas a los estados financieros cuyos rubros así lo requieran teniendo presente los postulados de revelación suficiente e importancia relativa con la finalidad, que la información sea de mayor utilidad para los usuarios.

A continuación, se presentan los tres tipos de notas que acompañan a los estados, a saber:

- a) Notas de desglose;
- b) Notas de memoria (cuentas de orden), y
- c) Notas de gestión administrativa.

A. NOTAS DE DESGLOSE

I) NOTAS AL ESTADO DE SITUACION FINANCIERA

ACTIVO

Efectivo y Equivalentes

Al 30 de junio de 2021, el rubro de efectivo y equivalentes se integra de la siguiente manera:

Número de cuenta	Descripción	Saldo al 30 de Junio del 2021
1112-2-001	Banco Santander (México). S.A. Cta. 65507110628	\$ 2,174,203.95
1112-2-004	Cuenta Digital para Nómina	221,399.69
1119-1-001	Crédito al Salario o Subsidio al Empleo	-0.51
	Total efectivo y equivalentes	\$ 2,395,603.13

Las cuentas anteriores son de disposición inmediata, a la fecha del 30 de junio de 2021, la Coordinación Estatal de Protección Civil no ostenta cuentas de inversión, la cuenta Banco Santander 65507110628 es manejada para administrar precisamente los montos relacionados a Protección Civil, por lo cual debe de contener saldo suficiente para afrontar los eventos y contingencias relacionadas con el fin principal de la Coordinación. En cuanto a la cuenta Digital para Nómina, es una cuenta contable virtual, mediante la cual se realizan los registros contables de la nómina de esta Coordinación, misma que es manejada por la Subsecretaría de Recursos Humanos, y su saldo al cierre de mes, representa las retenciones de ISR pendientes de enterar al SAT, las cuales se enteran a más tardar el día 17 del mes siguiente.

Derechos a recibir Efectivo y Equivalentes y Bienes o Servicios a Recibir

Al 30 de junio de 2021, el rubro de efectivo y equivalentes se integra de la siguiente manera:

Número de cuenta	Descripción	Saldo al 30 de Junio 2021
1123	Deudores Diversos por cobrar a corto plazo	\$ 1,300.32
	Total efectivo y equivalentes	\$ 1,300.32

Sistema Estatal de Evaluación
Notas a los Estados Financieros
COORDINACION ESTATAL DE PROTECCION CIVIL
Al 30 de junio del 2021
(PESOS)

TRIMESTRE: SEGUNDO

De las cuentas anteriormente mencionadas, el saldo de deudores está integrado por recursos otorgados pendientes de comprobar por el servidor público, los cuales se desglosan a detalle:

Descripción	Antigüedad de saldo				Total	Fecha de origen del saldo
	90 días	180 días	Menor/Igu al 365 días	Mayor a 365 días		
1123-1-020	900.00	0	0	0	900.00	29/06/2021
1123-1-038	400.72	0	0	0	400.72	29/06/2021
Varios	- 0.40				- 0.40	*
Total					1,300.32	

* Cifra representa importe acumulado por saldos por importes menores en centavos por faltantes de comprobar.

La CEPC cuenta con Políticas internas para el otorgamiento y comprobación de viáticos y gastos por comprobar, en las cuales se establecen los tiempos de comprobación, los cuales no deben de exceder de 5 días hábiles posteriores a la fecha en que se originó el gasto por comprobar, o en su caso, a la fecha final de la comisión.

Bienes disponibles para su transformación o Consumo (Inventarios)

A la fecha de este informe no presenta saldos en este rubro.

Inversiones Financieras

La Coordinación Estatal de Protección Civil no administra a la fecha de este informe, fideicomisos con estructura orgánica ni sin estructura orgánica, de igual manera a la fecha y por la prioridad de tener disponibles los recursos en cuentas bancarias destinado a la cobertura de desastres y contingencias, no cuenta con inversiones financieras.

Bienes Muebles, Inmuebles e Intangibles

La Coordinación Estatal de Protección Civil, incluye en su contabilidad bienes muebles e inmuebles, los cuales fueron donados mediante oficio DGBDE-187/19 con fecha del 21 de febrero de 2019, mediante el cual se envía contrato de donación celebrado entre la Coordinación Estatal de Protección Civil y el Gobierno del Estado de Sonora, anexando relación y fotografías de los bienes donados, los cuales están integrados de la siguiente manera:

1240	Bienes muebles	806,716.60
1241	Mobiliario y equipo de administración	338,585.24
1242	Mobiliario y equipo educacional y recreativo	36.81
1243	Equipo e instrumental médico y de laboratorio	1.15
1244	Vehículos y equipo de transporte	405,001.15
1246	Maquinaria, otros equipos y herramientas	63,092.25
1250	Activos Intangibles	50,000.00
1251	Software	50,000.00

Sistema Estatal de Evaluación
Notas a los Estados Financieros
COORDINACION ESTATAL DE PROTECCION CIVIL
Al 30 de junio del 2021
(PESOS)

TRIMESTRE: SEGUNDO

Los importes reflejados en contabilidad, fueron determinados en coordinación con el departamento de recursos materiales, parque vehicular, y contabilidad, basándose en importes de adquisición, valores comerciales, tiempo transcurrido, estado actual de los bienes, entre otros, y dichos resultados fueron puestos a consideración de la dirección administrativa y la coordinación.

La depreciación es aplicada de acuerdo a vida útil o porcentajes de depreciación, deterioro o amortización utilizados en los diferentes tipos de activos, de acuerdo los Parámetros de Estimación de Vida Útil emitidos por el CONAC en la "Guía de Vida Útil Estimada y Porcentajes de Depreciación.

A la fecha de este informe, la depreciación del ejercicio actual de activos fijos se integra de la siguiente manera:

Cuenta Contable	Descripción	Importe
1263-1-001	Equipo de Transporte	50,625.00
1263-1-002	Muebles de Oficina y Estantería	4,476.00
1263-1-003	Equipo de Cómputo y de Tecnologías de la Información	35,660.16
1263-1-004	Sistemas de Aire Acondicionado, Calefacción y Refrigeración Industrial	1,119.24
1263-1-005	Equipo de Comunicación y Telecomunicación	153.24
1263-1-006	Herramientas y Maquinas-Herramientas	1,882.14
1263-1-007	Otros Mobiliarios y Equipos de Administración	566.52
1263-1-008	Cámara Fotográficas y Video	35.81
	Total de depreciación del 1ro de enero al 30 de junio de 2021	94,518.11

A la fecha de este informe, la depreciación acumulada de activos fijos se integra de la siguiente manera:

Cuenta Contable	Descripción	Importe
1263-1-001	Equipo de Transporte	236,250.00
1263-1-002	Muebles de Oficina y Estantería	20,887.99
1263-1-003	Equipo de Cómputo y de Tecnologías de la Información	166,414.08
1263-1-004	Sistemas de Aire Acondicionado, Calefacción y Refrigeración Industrial	5,223.12
1263-1-005	Equipo de Comunicación y Telecomunicación	715.11
1263-1-006	Herramientas y Maquinas-Herramientas	8,783.32
1263-1-007	Otros Mobiliarios y Equipos de Administración	2,643.78
1263-1-008	Cámara Fotográficas y Video	35.81
	Total de depreciación Acumulada al 30 de junio de 2021	440,953.21

Estimaciones y Deterioros

A la fecha de este informe, la Coordinación Estatal de Protección Civil, no cuenta con estimación de cuentas incobrables, deterioro de activos biológicos y cualquier otra que aplique.

Handwritten signature and initials in blue and green ink.

**Sistema Estatal de Evaluación
Notas a los Estados Financieros
COORDINACION ESTATAL DE PROTECCION CIVIL
Al 30 de junio del 2021
(PESOS)**

TRIMESTRE: SEGUNDO

Otros Activos

La Coordinación Estatal de Protección Civil no cuenta con Otros Activos que declarar.

PASIVO

Cuentas y documentos por pagar

Al 30 de junio de 2021, el rubro de Cuentas y documentos por pagar, se integra de la siguiente manera:

Cuentas por Pagar a Corto Plazo al 30 de junio de 2021		
2110	CUENTAS POR PAGAR A CORTO PLAZO	\$ 262,132.48
2112	Proveedores por Pagar a Corto Plazo	40,240.31
2117	RETENCIONES Y CONTRIBUCIONES POR PAGAR A CORTO PLAZO	221,892.17

De las cuentas anteriormente mencionadas, el saldo de pasivos está integrado como se desglosa a detalle:

Descripción	Antigüedad de saldo				Total	Fecha de origen del saldo
	90 días	180 días	Menor/Igual 365 días	Mayor a 365 días		
Estación DEC Veracruz S.A. de C.V.	\$ 21,019.11	0	0	0	\$ 21,019.11	18/06/2021
Elvia Valdez López	14,581.2	0	0	0	14,581.20	27/06/2021
SONAD S.A. DE C.V.	4,640.00	0	0	0	4,640.00	30/06/2021
Retenciones de ISR por arrendamiento	489.47	0	0	0	489.47	04/06/2021
Retenciones de ISR por sueldos	221,402.70	0	0	0	221,402.70	18/06/2021
Total	\$ 262,132.48	0	0	0	\$ 262,132.48	

De las cuentas anteriormente descritas, todas tienen antigüedad menor a 90 días, indicándose en la última columna de la tabla la fecha de origen del saldo. En cuanto al importe de proveedores está integrado por pagos pendientes de Combustible del parque vehicular (Estación DEC), mantenimiento al equipo de transporte (Elvia López) y compra de sanitizantes (Sonad S.A. de C.V.). El importe de las retenciones, estas corresponden a ISR por sueldos, de la nómina normal del mes de junio, mismas que se enteran ante el SAT a más tardar el día 17 del mes siguiente a la fecha de pago de la nómina, así como en el caso de ISR por arrendamiento.

Fondos de Bienes de Terceros en Administración y/o en Garantía a corto y largo plazo

A la fecha no se cuenta con Fondos de Bienes de Terceros en Administración y/o en Garantía a corto y largo plazo.

**Sistema Estatal de Evaluación
Notas a los Estados Financieros
COORDINACION ESTATAL DE PROTECCION CIVIL
Al 30 de junio del 2021
(PESOS)**

TRIMESTRE: SEGUNDO

Pasivos Diferidos y otros

La Coordinación Estatal de Protección Civil no se encuentra sujeta aún a algún pasivo diferido dada su reciente creación.

II) NOTAS AL ESTADO DE ACTIVIDADES

Ingresos de Gestión

La Coordinación Estatal de Protección Civil, a la fecha de este informe, no ha obtenido ingresos por rubros de impuestos, cuotas y aportaciones de seguridad social, contribuciones de mejoras, derechos, productos, aprovechamientos, y de ingresos por venta de bienes y prestación de servicios.

Participaciones, Aportaciones, Convenios, Incentivos Derivados de la Colaboración Fiscal, Fondos Distintos de Aportaciones, Transferencias, Asignaciones, Subsidios y Subvenciones, y Pensiones y Jubilaciones

Los ingresos percibidos por la Coordinación Estatal de Protección Civil han sido subsidiados por la Secretaría de Gobierno, la cual ha designado \$131,443,846.00 para el Ejercicio del 2021 a esta entidad. A la fecha de este informe, por concepto de Transferencias, Asignaciones, Subsidios y Otras Ayudas, la CEPC ha recibido los siguientes ingresos:

TRANSFERENCIAS, ASIGNACIONES, SUBSIDIOS Y OTRAS AYUDAS		
4220	TRANSFERENCIAS, ASIGNACIONES, SUBSIDIOS Y OTRAS AYUDAS	\$ 20,737,394.87
4221	TRANSFERENCIAS INTERNAS Y ASIGNACIONES DEL SECTOR PUBLICO	20,737,394.87

Los cuales, están integrados de la siguiente manera:

Concepto	Ingreso al 30 de junio de 2021
Subsidios Mensuales	\$ 3,125,000.00
Ingresos por concepto de ampliaciones	2,038,913.05
Ingresos por concepto de nómina	15,573,481.82
Total de ingresos	\$ 20,737,394.87

Es importante mencionar, que, de los ingresos anteriormente descritos, se reciben en la cuenta bancaria de la CEPC, lo correspondiente a subsidios mensuales y ampliaciones presupuestales tramitadas por esta CEPC. En el caso de los ingresos por concepto de nómina, se maneja un registro virtual en una cuenta bancaria, ya que la nómina la procesa la Subsecretaría de Recursos Humanos, y ellos son los que se encargan de dispersar la nómina.

Otros Ingresos y Beneficios

A la fecha de este informe, la CEPC no cuenta con ingresos por concepto de "Ingresos Financieros, Incremento por Variación de Inventarios, Disminución del Exceso de Estimaciones por Pérdida o Deterioro u Obsolescencia, Disminución del Exceso de Provisiones, y de Otros Ingresos y Beneficios Varios".

**Sistema Estatal de Evaluación
Notas a los Estados Financieros
COORDINACION ESTATAL DE PROTECCION CIVIL
Al 30 de junio del 2021
(PESOS)**

TRIMESTRE: SEGUNDO

Gastos y Otras Pérdidas

A la fecha de este informe, la CEPC cuenta con gastos y otras pérdidas, las cuales se componen de la siguiente manera:

GASTOS Y OTRAS PÉRDIDAS	
Gastos de Funcionamiento	18,203,002.79
Servicios Personales	15,573,481.82
Materiales y Suministros	628,245.16
Servicios Generales	2,001,275.81
Transferencias, Asignaciones, Subsidios y Otras Ayudas	-
Participaciones y Aportaciones	-
Intereses, Comisiones y Otros Gastos de la Deuda Pública	-
Otros Gastos y Pérdidas Extraordinarias	94,518.11
Estimaciones, Depreciaciones, Deterioros, Obsolescencia y Amortizaciones	94,518.11
Inversión Pública	-
Total de Gastos y Otras Pérdidas	18,297,520.90

De las cifras anteriormente descritas, el rubro de Gastos de Funcionamiento, se encuentra conformada principalmente por el rubro de Servicios personales (5110) \$ 15,573,481.82, seguido de Servicios Generales (5130) \$ 2,001,275.81, dentro de la cual, los importes más significativos se encuentran en el apartado de Servicios de Arrendamiento (5132) por \$758,792.66, seguido por Servicios Básicos (5131) por \$391,158.56.

III) NOTAS AL ESTADO DE VARIACION EN LA HACIENDA PÚBLICA

Modificaciones al patrimonio contribuido por tipo, naturaleza y monto

Como se menciona en la nota de bienes muebles, inmuebles e intangibles, se reconoce en los registros contables un importe de \$811,734.60 correspondiente a donaciones de Activos Fijos a esta Coordinación Estatal de Protección Civil por parte del Gobierno del Estado de Sonora, como parte del proceso de descentralización comenzado en 2018. Dicha donación fue registrada en 2019 conforme el acta de donación recibida. En 2021, se dieron de baja activos fijos por un importe de \$5,018.00, los cuales se encontraban en mal estado y cuya baja fue aprobada por el órgano de gobierno de esta CEPC, en sesión celebrada en el mes de diciembre de 2020.

Monto y procedencia de los recursos que modifican al patrimonio generado

Durante el ejercicio 2018, al ser el primer ejercicio independiente de la Coordinación Estatal de Protección Civil, hubo un desahorro por \$32,017.54 Mientras que, en 2019, se hubo un resultado del ejercicio por \$756,960.78. Al respecto, es importante mencionar que el resultado del ejercicio se debe a que, en los últimos días del mes de diciembre, se recibió una ampliación presupuestal para atender emergencias, sin embargo, no fue utilizada en su totalidad, por lo mismo, el día 15 de enero de 2020, se devolvió el remanente tal como lo indica la normatividad, y se informó de dicho

Handwritten signatures and initials in blue and green ink.

Sistema Estatal de Evaluación
Notas a los Estados Financieros
COORDINACION ESTATAL DE PROTECCION CIVIL
Al 30 de junio del 2021
(PESOS)

TRIMESTRE: SEGUNDO

movimiento mediante oficio CEPC 0175/01/2020, dirigido a C.P. José Matías Montijo Haro, afectando a resultados de ejercicios anteriores.

En 2021, se afectó a resultados de ejercicios anteriores, por registro de la devolución del remanente del ejercicio anterior.

IV) NOTAS AL ESTADO DE FLUJOS DE EFECTIVO

Efectivo y Equivalentes

El análisis de los saldos inicial y final que figuran en la última parte del Estado de Flujos de Efectivo en la cuenta de efectivo y equivalentes es como sigue:

	2021 (A la fecha del informe)	2020 (Inicial 2021)
Efectivo en Bancos –Tesorería	\$2,395,603.64	\$75,270.64
Efectivo en Bancos- Dependencias	0	0
Inversiones temporales (hasta 3 meses)	0	0
Fondos con afectación específica	0	0
Depósitos de fondos de terceros y otros	0	0
Total de Efectivo y Equivalentes	\$2,395,603.64	75,270.64

Adquisiciones de bienes muebles e inmuebles

Durante el periodo del 1ro de enero al 30 de junio de 2021, no se realizaron adquisiciones de bienes muebles e inmuebles.

Conciliación de los Flujos de Efectivo Netos de las Aplicaciones de Operación y los saldos de Resultados del Ejercicio

	2021	2020
Ahorro/Desahorro antes de rubros Extraordinarios	\$ 2,534,392.08	\$ 75,270.64
<i>Movimientos de partidas (o rubros) que no afectan al efectivo.</i>	0	0
Depreciación	440,953.21	346,435.10
Amortización	0	0
Incrementos en las provisiones	0	0
Incremento en inversiones producido por revaluación	0	0
Ganancia/pérdida en venta de propiedad, planta y equipo	0	0
Incremento en cuentas por cobrar	1,300.32	339,350.42
Incrementos en bienes intangibles	\$0	\$0
Incrementos en cuentas por pagar	262,132.48	802,049.12

Handwritten initials and marks in blue and green ink.

**Sistema Estatal de Evaluación
Notas a los Estados Financieros
COORDINACION ESTATAL DE PROTECCION CIVIL
Al 30 de junio del 2021
(PESOS)**

TRIMESTRE: SEGUNDO

Análisis de cómo se obtiene, dentro del apartado Flujo de Efectivo de las Actividades de Financiamiento, dentro de Aplicación, el concepto "Otras aplicaciones de financiamiento"

(+)	ORIGENES	20,885,615.26	
	Productos		
	Ingresos por venta de bienes y prestación de servicios		
	Transferencias, Asignaciones, Subsidios y Subvenciones, Pensiones y Jubilaciones	20,737,394.87	
	Otros orígenes de aplicación	148,220.39	
(-)	APLICACIONES	18,162,762.48	
	Servicios Personales	15,573,481.82	
	Materiales y Suministros	602,586.05	
	Servicios Generales	1,986,694.61	
	Subsidios y Subvenciones		
	Ayudas Sociales		
	Donativos		
	Bienes Inmuebles, Infraestructura y Construcciones en Proceso		
	Bienes muebles		
	Diferencia entre orígenes y aplicaciones		2,722,852.78
(+)	Abonos balanza de comprobación efectivo y bancos e inversión	20,275,443.61	
(-)	Cargos balanza de comprobación efectivo, bancos e inversión	22,595,776.10	
	Diferencia entre abono y cargo balanza de comprobación y efectivo y bancos e inversión		-
	Total otras aplicaciones de operación		402,520.29

V) CONCILIACION ENTRE LOS INGRESOS PRESUPUESTARIOS Y CONTABLES, ASI COMO ENTRE LOS EGRESOS PRESUPUESTARIOS Y CONTABLES

Conciliación entre los ingresos Contables y Presupuestales

1.-TOTAL DE INGRESOS PRESUPUESTARIOS	\$ 20,737,394.87
2. MÁS INGRESOS CONTABLES NO PRESUPUESTARIOS	0
2.1 INGRESOS FINANCIEROS	0
2.2 INCREMENTO POR VARIACIÓN DE INVENTARIOS	0
2.3 DISMINUCIÓN DEL EXCESO DE ESTIMACIONES POR PÉRDIDA O DETERIORO U OBSOLESCENCIA	0
2.4 DISMINUCIÓN DEL EXCESO DE PROVISIONES	0
2.5 OTROS INGRESOS Y BENEFICIOS VARIOS	0
2.6 OTROS INGRESOS CONTABLES NO PRESUPUESTARIOS	0
3. MENOS INGRESOS PRESUPUESTARIOS NO CONTABLES	0
3.1 APROVECHAMIENTOS PATRIMONIALES	0
3.2 INGRESOS DERIVADOS DE FINANCIAMIENTOS	0
3.3 OTROS INGRESOS PRESUPUESTARIOS NO CONTABLES	0
4. TOTAL DE INGRESOS CONTABLES	\$ 20,737,394.87

Handwritten signature and initials in blue and green ink.

**Sistema Estatal de Evaluación
Notas a los Estados Financieros
COORDINACION ESTATAL DE PROTECCION CIVIL
Al 30 de junio del 2021
(PESOS)**

TRIMESTRE: SEGUNDO

Conciliación entre los egresos Contables y Presupuestales

1.-TOTAL DE EGRESOS PRESUPUESTARIOS	\$ 18,605,523.08
2. MENOS EGRESOS PRESUPUESTARIOS NO CONTABLES	\$402,520.29
2.1 MATERIAS PRIMAS Y MATERIALES DE PRODUCCIÓN Y COMERCIALIZACIÓN	0
2.2 MATERIALES Y SUMINISTROS	0
2.3 MOBILIARIO Y EQUIPO DE ADMINISTRACION	0
2.4 MOBILIARIO Y EQUIPO EDUCACIONAL Y RECREATIVO	0
2.5 EQUIPO E INSTRUMENTAL MEDICO Y DE LABORATORIO	0
2.6 VEHICULOS Y EQUIPO DE TRANSPORTE	0
2.7 EQUIPO DE DEFENSA Y SEGURIDAD	0
2.8 MAQUINARIA, OTROS EQUIPOS Y HERRAMIENTAS	0
2.9 ACTIVOS BIOLÓGICOS	0
2.10 BIENES INMUEBLES	0
2.11 ACTIVOS INTANGIBLES	0
2.12 OBRA PÚBLICA EN BIENES DE DOMINIO PÚBLICO	0
2.13 OBRA PÚBLICA EN BIENES PROPIOS	0
2.14 ACCIONES Y PARTICIPACIONES DE CAPITAL	0
2.15 COMPRA DE TÍTULOS Y VALORES	0
2.16 CONCESION DE PRESTAMOS	0
2.17 INVERSIONES EN FIDEICOMISOS, MANDATOS Y OTROS ANALOGOS	0
2.18 PROVISIONES PARA CONTINGENCIAS Y OTRAS EROGACIONES ESPECIALES	0
2.19 AMORTIZACION DE LA DEUDA PÚBLICA	0
2.20 ADEUDOS DE EJERCICIOS FISCALES ANTERIORES (ADEFAS)	402,520.29
2.21 OTROS EGRESOS PRESUPUESTARIOS NO CONTABLES	0
3. MÁS GASTOS CONTABLES NO PRESUPUESTARIOS	\$94,518.11
3.1 ESTIMACIONES, DEPRECIACIONES, DETERIOROS, OBSOLESCENCIA Y AMORTIZACIONES	94,518.11
3.2 PROVISIONES	0
3.3 DISMINUCIÓN DE INVENTARIOS	0
3.4 AUMENTO POR INSUFICIENCIA DE ESTIMACIONES POR PÉRDIDA O DETERIORO U OBSOLESCENCIA	0
3.5 AUMENTO POR INSUFICIENCIA DE PROVISIONES	0
3.6 OTROS GASTOS	0
3.7 OTROS GASTOS CONTABLES NO PRESUPUESTARIOS	0
4. TOTAL DE GASTOS CONTABLES	\$18,297,520.90

Handwritten signature and initials in blue ink.

**Sistema Estatal de Evaluación
Notas a los Estados Financieros
COORDINACION ESTATAL DE PROTECCION CIVIL
Al 30 de junio del 2021
(PESOS)**

TRIMESTRE: SEGUNDO

B. NOTAS DE MEMORIA (CUENTAS DE ORDEN)

Las cuentas de orden se utilizan para registrar movimientos de valores que no afecten o modifiquen el balance del ente contable, sin embargo, su incorporación en libros es necesaria con fines de recordatorio contable, de control y en general sobre los aspectos administrativos, o bien, para consignar sus derechos o responsabilidades contingentes que puedan, o no, presentarse en el futuro.

Las cuentas que se manejan para efectos de estas Notas son las siguientes, así como su saldo según balanza al 30 de junio de 2021:

Cuentas de Orden Contables

a. Bienes concesionados o en comodato		Saldo al 30 de junio 2021
7610	Contrato de concesión por bienes	\$ 316,884.00
7630	Contrato de Comodato por bienes	\$ 1,356,191.00

Cuentas de Orden Presupuestales

a. Ley de Ingresos		Saldo al 30 de junio 2021
8110	Ley de Ingresos Estimada	\$ 131,443,846.00
8120	Ley de Ingresos por Ejecutar	112,745,364.18
8130	Modificaciones a la Ley de Ingresos Estimada	2,038,913.05
8140	Ley de Ingresos Devengada	0.00
8150	Ley de Ingresos Recaudada	20,737,394.87

b. Ley de Egresos		Saldo al 30 de junio 2021
8210	Presupuesto de Egresos Aprobado	\$ 131,443,846.00
8220	Presupuesto de Egresos por Ejercer	113,415,636.81
8230	Presupuesto de Egresos Modificado	2,038,913.05
8240	Presupuesto de Egresos Comprometido	1,461,599.16
8250	Presupuesto de Egresos Devengado	40,240.27
8260	Presupuesto de Egresos Ejercido	0.04
8270	Presupuesto de Egresos Pagado	18,565,282.77

ADEFAS	
ADEFAS 2015	\$784,157.22
ADEFAS 2016	\$166,866.00
	\$951,023.22

Handwritten signature and initials in blue and green ink.

**Sistema Estatal de Evaluación
Notas a los Estados Financieros
COORDINACION ESTATAL DE PROTECCION CIVIL
Al 30 de junio del 2021
(PESOS)**

TRIMESTRE: SEGUNDO

C. NOTAS DE GESTION ADMINISTRATIVA

1. INTRODUCCION

Los Estados Financieros de los entes públicos, proveen de información financiera a los principales usuarios de la misma, al Congreso y a los ciudadanos. El objetivo del presente documento es la revelación del contexto y de los aspectos económicos-financieros más relevantes que influyeron en las decisiones del período, y que deberán ser considerados en la elaboración de los estados financieros para la mayor comprensión de los mismos y sus particularidades.

De esta manera, se informa y explica la respuesta del gobierno a las condiciones relacionadas con la información financiera de cada período de gestión; además, de exponer aquellas políticas que podrían afectar la toma de decisiones en períodos posteriores.

2. PANORAMA ECONOMICO Y FINANCIERO


La Coordinación Estatal de Protección Civil del Estado de Sonora, cumple sus primeros años de formación como organismo público descentralizado sectorizado a la Secretaría de Gobierno, a la fecha opera a través de las transferencias estatales recibidas, para llevar a cabo las funciones establecidas en la Ley no. 282 de Protección Civil del Estado de Sonora, así el gasto operativo.

De igual forma, es importante mencionar que esta Coordinación Estatal de Protección Civil, es parte fundamental y operativa para la atención de la Declaratoria de Emergencia y Contingencia Sanitaria Epidemiológica por COVID-19, publicada en Tomo CCV del Boletín Oficial con fecha del 25 de Marzo del 2019, así como en el Diario Oficial de la Federación, en donde se publicó con fecha del 30 de Marzo del 2020 el Acuerdo por el que se declara como Emergencia Sanitaria por Fuerza mayor, a la epidemia de enfermedad generada por el virus SARS-CoV2 (COVID 19), ya que tiene su responsabilidad atender la protección y salvaguarda de la integridad física de las personas, su patrimonio y el entorno en el que se desenvuelven, además realizar actos de inspección, conforme al programa anual, para constatar el cumplimiento de las disposiciones relativas a la constitución de Unidades Internas y a la formulación y aplicación de los Programas Internos a Cargo de Propietarios poseedores o encargados de los establecimientos, edificaciones e inmuebles, lo cual constituye una función fundamental a cargo del Estado.

3. AUTORIZACION E HISTORIA

Fecha de creación

Mediante Boletín Oficial publicado el día 11 de junio de 2018, Ley número 282, se crea la Coordinación Estatal de Protección Civil como un Organismo Público descentralizado, con personalidad jurídica y patrimonio propio, sectorizado a la Secretaría de Gobierno. Cabe mencionar que esta nueva Entidad Gubernamental se genera derivado de la Unidad Estatal de Protección Civil, transfiriendo algunos de sus recursos materiales, financieros, humanos y tecnológicos a la hoy Coordinación Estatal de Protección Civil.



**Sistema Estatal de Evaluación
Notas a los Estados Financieros
COORDINACIÓN ESTATAL DE PROTECCIÓN CIVIL
Al 30 de junio del 2021
(PESOS)**

TRIMESTRE: SEGUNDO

Principales cambios en su estructura

En el mismo decreto se establecen funciones de autoridad administrativa, su funcionamiento se regirá por lo dispuesto en la Ley General de Protección Civil, en la Ley número 282, en el reglamento de la Ley y demás disposiciones legales y administrativas que resulten aplicables.

4. ORGANIZACIÓN Y OBJETO SOCIAL

a. Objeto Social

La Coordinación Estatal de Protección Civil tiene por objeto ejecutar las políticas, programas y acciones de Protección Civil en el Estado con el fin de, salvaguardar la integridad física de las personas, su patrimonio y entorno, así como el funcionamiento de los servicios vitales y sistemas estratégicos, en caso de riesgo, emergencia, siniestro o desastre.

b. Principales Actividades

- Elaborar, ejecutar y aprobar el Programa Estatal y los subprogramas que deriven del mismo, con la participación que corresponda al Consejo Estatal y demás instituciones y organismos de los sectores público, social y privado.
- Establecer distritos de protección civil con el objeto de que coordinen regionalmente las acciones procedentes en materia
- Asesorar a los ayuntamientos cuando éstos así lo soliciten, en materia de protección civil.
- Dictaminar y autorizar, previo pago de los derechos correspondientes, los siguientes servicios en materia de Protección Civil: Programas Internos, Procedimientos para la colocación de señales de Protección Civil, Planes de Contingencia, dictámenes técnicos, diagnóstico de riesgo, capacitación, análisis de riesgo, entre otros.

c. Ejercicio Fiscal

Las cifras contenidas en los Estados Financieros y que se mencionan en estas notas se presentan al 31 de marzo al ejercicio fiscal 2021

d. Régimen Jurídico

La Coordinación Estatal de Protección Civil es un organismo público descentralizado sectorizado a la Secretaría de Gobierno del Estado de Sonora, con personalidad Jurídica y Patrimonio Propios.

e. Consideraciones fiscales del ente

La Coordinación Estatal de Protección Civil, opera bajo el régimen de Personas Morales con fines no lucrativos. Sus obligaciones fiscales son: presentación de Declaración Informativa mensual de Proveedores; Pago mensual de ISR por sueldos y salarios; y dado el caso retenciones que se generen derivado de sus obligaciones fiscales.

[Handwritten signature and initials in blue and green ink]

**Sistema Estatal de Evaluación
Notas a los Estados Financieros
COORDINACION ESTATAL DE PROTECCION CIVIL
Al 30 de junio del 2021
(PESOS)**

TRIMESTRE: SEGUNDO

f. Estructura organizacional básica

La Coordinación Estatal de Protección Civil está integrada por la siguiente estructura básica:



Órgano máximo de Gobierno

Es importante aclarar, en base al artículo 28, capítulo III del Boletín Oficial con fecha de publicación del 11 de junio del 2018, que la Junta Directiva será el máximo Órgano de Gobierno de la Coordinación Estatal, y se integrará por:

- I. Un Presidente, que será el Secretario de Gobierno; y
- II. Seis Vocales, que serán:
 - a) El Secretario de Hacienda;
 - b) El Secretario de Salud Pública;
 - c) El Secretario de Educación y Cultura;
 - d) El Secretario de Desarrollo Social;
 - e) El Secretario de Infraestructura y Desarrollo Urbano, y;
 - f) El Secretario de Agricultura, Ganadería, Recursos Hidráulicos, Pesca y Agricultura

Handwritten signature and initials in blue and green ink.

**Sistema Estatal de Evaluación
Notas a los Estados Financieros
COORDINACION ESTATAL DE PROTECCION CIVIL
Al 30 de junio del 2021
(PESOS)**

TRIMESTRE: SEGUNDO

g. Fideicomisos, mandatos y análogos de los cuales es fideicomitente o fideicomisario

En apego al artículo 67 de la Ley General de Contabilidad Gubernamental, los entes obligados publicarán en internet la información sobre los montos efectivamente pagados durante el periodo por concepto de ayudas y subsidios a los sectores económicos y sociales, en el presente período no se han realizado aportaciones estatales.

5. BASES DE PREPARACION DE LOS ESTADOS FINANCIEROS

Normatividad CONAC y disposiciones aplicables

La información financiera se elabora apegándose a la Ley General de Contabilidad Gubernamental (LGCG), así como a lo establecido en las Normas Contables y lineamientos emitidos por el órgano para la Armonización de la Contabilidad Gubernamental (CONAC), así como las demás disposiciones aplicables.

Reconocimiento, valuación y revelación de diferentes rubros

Debido a que los bienes muebles que conforman el patrimonio de esta Coordinación vienen de una donación, fueron determinados en coordinación con el departamento de recursos materiales, parque vehicular, y contabilidad, basándose en importes de adquisición, valores comerciales, tiempo transcurrido, estado actual de los bienes, entre otros, y dichos resultados fueron puestos a consideración de la dirección administrativa y la coordinación.

En el caso de que en futuras ocasiones se presenten adquisiciones de bienes muebles, con presupuesto autorizado para ejercerlo de tal manera, se registrarán a costo de adquisición.

Postulados básicos

Para el tratamiento de la información contable, financiera, y presupuestal, es importante mencionar que esta CEPC cumple con los Postulados Básicos de contabilidad, los cuales son:

- Sustancia Económica
- Entes Públicos
- Existencia Permanente
- Revelación Suficiente
- Importancia Relativa
- Registro e integración presupuestaria
- Devengo contable
- Valuación
- Dualidad Económica
- Consistencia

**Sistema Estatal de Evaluación
Notas a los Estados Financieros
COORDINACION ESTATAL DE PROTECCION CIVIL
Al 30 de junio del 2021
(PESOS)**

TRIMESTRE: SEGUNDO

Normatividad supletoria

Nada que informar en este apartado.

6. POLITICAS DE CONTABILIDAD SIGNIFICATIVAS

Con la finalidad de cumplir con lo establecido en la Ley General de Contabilidad Gubernamental, las operaciones se llevan en el sistema-software denominado SAACG. Net (Sistema Automatizado de Administración y Contabilidad Gubernamental. Net) el cual es una herramienta informática desarrollada por el INDETEC (Instituto para el desarrollo técnico de las Haciendas Públicas) dirigida a municipios y organismos públicos descentralizados de estados y municipios que requieren de una aplicación más robusta para soportar mayor número de operaciones, para facilitar e integrar sus operaciones presupuestales, administrativas, contables y financieras, construyendo automáticamente la contabilidad con un enfoque de gestión. Mismo que en su alimentación se sigue actualizándose en el día a día para llegar a ser un sistema que se sujete registrando de manera armónica, delimitada y específica las operaciones presupuestarias y contables derivadas de la gestión pública, así como otros flujos económicos; generando de así estados financieros confiables, oportunos, comprensibles y comparables como establece la ley.

a. Actualización

A la fecha, no se ha realizado actualización del valor de activos y pasivos y hacienda Pública/Patrimonio, reconociéndolos a costo histórico

b. Realización de Operaciones en el extranjero

A la fecha de este informe, no se han realizado operaciones en el extranjero.

c. Método de valuación de la inversión en acciones

A la fecha, esta CEPC no cuenta con inversión en acciones.

d. Sistema y método de valuación de inventarios y costo de lo vendido

A la fecha de este informe, no se cuenta con inventarios de materia prima

e. Beneficios a empleados


Al personal de esta CEPC, se le otorgan las prestaciones aplicables a todo Servidor Público del Gobierno del Estado de Sonora

f. Provisiones

Nada que informar en este apartado.

g. Reservas

Nada que informar en este apartado.



**Sistema Estatal de Evaluación
Notas a los Estados Financieros
COORDINACION ESTATAL DE PROTECCION CIVIL
Al 30 de junio del 2021
(PESOS)**

TRIMESTRE: SEGUNDO

h. Cambios en políticas contables

La Coordinación Estatal de Protección Civil, se rige según lo establecido en:

- Ley General de Contabilidad Gubernamental
- leyes, normas o lineamientos de CONAC
- Ley de Adquisiciones, Arrendamientos y Servicios del Estado de Sonora
- Ley de Disciplina Financiera
- Manual de Programación y Presupuestación para el Ejercicio del Gasto 2021
- Demás normatividad aplicable

De igual forma, la CEPC cuenta con distintas políticas y lineamientos internos autorizados por la Junta de Gobierno, referentes a Cuentas por cobrar y deudores diversos; Manejo de caja chica, Manejo y Control de Equipo de Transporte; Normas que regulan los procedimientos, términos y requisitos conforme a los cuales se autorizan las transferencias de recursos entre programas, subprogramas y proyectos; otorgamiento y comprobación de viáticos y gastos por comprobar, entre otros.

El 27 de abril del 2016, fue publicado el Decreto que contiene la Ley de Disciplina Financiera de las Entidades Federativas y los Municipios, y mediante el mismo instrumento, se reforman, adicionan y derogan diversas disposiciones de las Leyes de Coordinación Fiscal, General de Deuda Pública y General de Contabilidad Gubernamental

Esta Ley tiene como objeto establecer los criterios generales de responsabilidad hacendaria y financiera que regirán a las Entidades Federativas y los Municipios, así como a sus respectivos Entes Públicos, para un manejo sostenible de sus finanzas públicas.

Las Entidades Federativas, los Municipios y sus Entes Públicos se sujetarán a las disposiciones establecidas en la presente Ley y administrarán sus recursos con base en los principios de legalidad, honestidad, eficacia, eficiencia, economía, racionalidad, austeridad, transparencia, control y rendición de cuentas.


Los Entes Públicos de las Entidades Federativas y los Municipios deben cumplir, respectivamente, lo dispuesto en los Capítulos I y II del Título Segundo de esta Ley, de conformidad con la normatividad contable aplicable, lo cual obliga en el marco de esta ley y los formatos establecidos en el CONAC a presentar un cúmulo de información el cual se presenta por el Congreso del Estado en los llamados ETCA y PCPA.

i. Reclasificaciones

Nada que informar en este apartado.

i. Depuración y cancelación de saldos

A la fecha, no se cuenta con depuración de cuentas y cancelación de saldos, ya que no existen estimaciones de cuentas incobrables



**Sistema Estatal de Evaluación
Notas a los Estados Financieros
COORDINACION ESTATAL DE PROTECCION CIVIL
Al 30 de junio del 2021
(PESOS)**

TRIMESTRE: SEGUNDO

7. POSICION EN MONEDA EXTRANJERA Y PROTECCION POR RIESGO CAMBIARIO

Al respecto, no se hace ninguna anotación, ya que esta Coordinación no cuenta con registros de ningún tipo en posición en Moneda Extranjera, ni por riesgo cambiario.

8. REPORTE ANALITICO DEL ACTIVO

a. Vida útil o porcentajes de depreciación, deterioro o amortización

La depreciación es aplicada de acuerdo a vida útil o porcentajes de depreciación, deterioro o amortización utilizados en los diferentes tipos de activos, de acuerdo los Parámetros de Estimación de Vida Útil emitidos por el CONAC en la "Guía de Vida Útil Estimada y Porcentajes de Depreciación, los cuales son los siguientes:

Cuenta Contable	Descripción	Años de vida útil	Depreciación Anual (%)
1263-1-001	Equipo de Transporte	4	25%
1263-1-002	Muebles de Oficina y Estantería	10	10%
1263-1-003	Equipo de Cómputo y de Tecnologías de la Información	3.333	30%
1263-1-004	Sistemas de Aire Acondicionado, Calefacción y Refrigeración Industrial	10	10%
1263-1-005	Equipo de Comunicación y Telecomunicación	10	10%
1263-1-006	Herramientas y Maquinas-Herramientas	10	10%
1263-1-007	Otros Mobiliarios y Equipos de Administración	10	10%
1263-1-008	Cámara Fotográficas y Video	3.003	33%

Los activos intangibles (software), se amortizarán en base a la vigencia que tienen, para la cual se adquirieron.

b. Cambios en el porcentaje de depreciación o valor residual de los activos

A la fecha de este informe, no se realizaron cambios en los porcentajes de depreciación o valor residual de los activos.

c. Importe de los gastos capitalizados en el ejercicio

A la fecha de este informe, esta CEPC no cuenta con gastos capitalizados, tanto financieros como de investigación y desarrollo.

d. Riesgos por tipo de cambio o tipo de interés de las inversiones financieras

A la fecha de este informe, la CEPC no cuenta con inversiones financieras.

e. Valor activado en el ejercicio de los bienes construidos por la entidad

A la fecha de este informe, no hay nada que informar, ya que la CEPC no cuenta con bienes construidos.

[Handwritten marks: a blue checkmark, a green 'N', and a small 'i']

**Sistema Estatal de Evaluación
Notas a los Estados Financieros
COORDINACION ESTATAL DE PROTECCION CIVIL
Al 30 de junio del 2021
(PESOS)**

TRIMESTRE: SEGUNDO

f. Otras circunstancias de carácter significativo que afecten el activo

A la fecha de este informe, la CEPC no cuenta con circunstancias de carácter significativo que afecten el activo, tales como bienes en garantía, señalados en embargos, litigios, títulos de inversiones entregados en garantías, baja significativa del valor de inversiones financieras, etc.

g. Desmantelamiento de activos, procedimientos, implicaciones, efectos contables

En el presente ejercicio se dieron de baja activos por ser obsoletos para este Organismo: afectando las cuentas de Bienes Muebles contra Donaciones de Activos, en apego a la Normatividad aplicable para tal efecto.

h. Administración de activos, planeación con el objetivo de que el ente los utilice de manera más efectiva

No se realizaron registros por este concepto.

9. FIDEICOMISOS, MANDATOS Y ANALOGOS

A la fecha de este informe, la Coordinación Estatal de Protección Civil, no cuenta con Fideicomisos, mandatos y análogos.

10. REPORTE DE LA RECAUDACION

a. Análisis del comportamiento de la recaudación correspondiente al ente público o cualquier tipo de ingreso

Esta CEPC no recibe ingresos propios, a la fecha de este informe, en su cuenta bancaria,

b. Proyección de la recaudación de ingresos en el mediano plazo

Esta CEPC no recibe ingresos propios, a la fecha de este informe, en su cuenta bancaria,

11. INFORMACION SOBRE LA DEUDA Y EL REPORTE ANALITICO DE LA DEUDA

a. Deuda respecto al PIB, y deuda respecto a la recaudación

Nada que informar para el periodo que se reporta.

b. Información de manera agrupada por tipo de valor gubernamental o instrumento financiero

Nada que informar para el periodo que se reporta.

12. CALIFICACIONES OTORGADAS

Nada que informar para el periodo que se reporta.

**Sistema Estatal de Evaluación
Notas a los Estados Financieros
COORDINACION ESTATAL DE PROTECCION CIVIL
Al 30 de junio del 2021
(PESOS)**

TRIMESTRE: SEGUNDO

13. PROCESOS DE MEJORA

a. Principales Políticas de control interno

La Coordinación Estatal de Protección Civil, cuenta con distintos lineamientos y políticas de control interno, como lo son:

- Lineamientos de Cuentas por Cobrar y Deudores Diversos
- Lineamientos para el Manejo de Caja Chica
- Lineamientos para el Manejo y Control de Equipo de Transporte
- Lineamientos sobre el Sistema de Control de Bienes Muebles e Inmuebles
- Normas que regulan los procedimientos, términos y requisitos conforme a los cuales se realizan las transferencias de recursos entre programas
- Políticas de Desempeño de las Funciones de Almacenamiento e Inventarios
- Políticas Internas de Control y Desempeño de los Servicios Personales
- Políticas para el Otorgamiento y comprobación de viáticos y Gastos por Comprobar
- Lineamientos para la racionalización
- Lineamientos para el ahorro de combustible
- Programa de Racionalización de Servicios Básicos y Consumibles
- Entre otros

b. Medidas de desempeño financiero, metas y alcance

14. INFORMACIÓN POR SEGMENTOS

La Coordinación Estatal de Protección Civil, realiza sus registros contables por segmentos por cada una de las Unidades Administrativas, las cuales son:

- C01 – Dirección General de Protección Civil
- C02 – Dictaminación de Programas Internos
- C03 – Inspección y Vigilancia
- C04 – Diagnostico de Riesgo
- C05 – Dirección Jurídica
- C06 – Coordinación Estatal
- C07 – Dirección de Seguimientos
- C08 – Dirección Técnica de Atención a Emergencias y Desastres
- C09 – Dirección de Fondos
- C10 – Dirección Administrativa
- C11 – Organo Interno de la CEPC
- C12 – Unidad de Género
- C13 – Unidad de Mejora Regulatoria
- C14 – Unidad de Transparencia

Se presenta en los formatos ETCA-II-07 y ETCA II-08 el ejercicio del presupuesto de egresos por unidad administrativa



Sistema Estatal de Evaluación
Notas a los Estados Financieros
COORDINACION ESTATAL DE PROTECCION CIVIL
Al 30 de junio del 2021
(PESOS)

TRIMESTRE: SEGUNDO

15. EVENTOS POSTERIORES AL CIERRE

Nada que informar durante el periodo que se reporta

16. PARTES RELACIONADAS


A la fecha de este informe, no existen partes relacionadas que pudieran ejercer influencia significativa sobre la toma de decisiones financieras y operativas.

17. RESPONSABILIDAD SOBRE LA PRESENTACION RAZONABLE DE LA INFORMACIÓN CONTABLE

"Bajo protesta de decir verdad, declaramos que los Estados Financieros y sus notas, son razonablemente correctos y son responsabilidad del emisor".


Irene C. Gonzalez

LIC. IRENE CATALINA GONZALEZ
MENDOZA
DIRECTORA ADMINISTRATIVA


CMDTE. RICARDO VASQUEZ AGUAYO
COORDINADOR ESTATAL DE
PROTECCION CIVIL DE LA
COORDINACION ESTATAL DE
PROTECCION CIVIL

COORDINACION ESTATAL DE PROTECCION CIVIL

ETCA-II-01

Estado Analítico de Ingresos

Del 01 de Enero al 30 de Junio de 2021

TRIMESTRE: SEGUNDO

Rubros de Ingresos	Ingreso						Diferencia
	Estimado (1)	Ampliaciones y Reducciones (+ ó -) (2)	Modificado (3= 1 +2)	Devengado (4)	Recaudado (5)	Diferencia (6= 5 - 1)	
Impuestos			0			0	
Cuotas y Aportaciones de Seguridad Social	0	0	0	0	0	0	0
Contribuciones de Mejoras	0		0			0	
Derechos	0		0			0	
Productos	0		0			0	
Aprovechamientos	0		0			0	
Ingresos por Ventas de Bienes, Prestación de Servicios y Otros Ingresos			0			0	
Participaciones, Aportaciones, Convenios, Incentivos Derivados de la Colaboración Fiscal y Fondos Distintos de Aportaciones			0			0	
Transferencias, Asignaciones, Subsidios y Subvenciones, y Pensiones y Jubilaciones	131,443,846	2,038,913	133,482,759	20,737,395	20,737,395	-110,706,451	
Ingresos Derivados de Financiamientos			0			0	
Total	131,443,846	2,038,913	133,482,759	20,737,395	20,737,395	-110,706,451	
							Ingresos Excedentes

COORDINACION ESTATAL DE PROTECCION CIVIL

ETCA-II-01

Estado Analítico de Ingresos

Del 01 de Enero al 30 de Junio de 2021

TRIMESTRE: SEGUNDO

Estado Analítico de Ingresos Por Fuente de Financiamiento	Ingreso					Diferencia
	Estimado (1)	Ampliaciones y Reducciones (+ ó -) (2)	Modificado (3= 1 +2)	Devengado (4)	Recaudado (5)	
Ingresos del Poder Ejecutivo Federal o Estatal y de los Municipios	0	0	0	0	0	0
Impuestos	0	0	0	0	0	0
Cuotas y Aportaciones de Seguridad Social						
Contribuciones de Mejoras						
Derechos						
Productos ¹						
Aprovechamientos ²						
Participaciones, Aportaciones, Convenios, Incentivos Derivados de la Colaboración Fiscal y Fondos Distintos de Aportaciones						
Transferencias, Asignaciones, Subsidios y Subvenciones, y Pensiones y Jubilaciones						
Ingresos De los Entes Públicos de los Poderes Legislativo y Judicial, de los Órganos Autonomos y del Sector Paraestatal o Paramunicipal, así como de las Empresas Productivas del Estado	131,443,846	2,038,913	133,482,759	20,737,395	20,737,395	-110,706,451
Cuotas y Aportaciones de Seguridad Social	0		0			0
Productos ¹	0		0			0
Ingresos por ventas de Bienes, Prestación de Servicios y Otros Ingresos ³	0		0			0
Transferencias, Asignaciones, Subsidios y Subvenciones, y Pensiones y Jubilaciones	131,443,846	2,038,913	133,482,759	20,737,395	20,737,395	-110,706,451
Ingresos derivados de Financiamiento	0	0	0	0	0	0
Ingresos Derivados de Financiamientos	0		0			0
Total	131,443,846	2,038,913	133,482,759	20,737,395	20,737,395	-110,706,451
						Ingresos Excedentes

Irene C. González

Lic. Irene Catalina González Mendoza
Directora Administrativa

Ricardo Vasquez Aguayo
Coordinador Estatal de Protección Civil de la
Coordinación Estatal de Protección Civil

COORDINACION ESTATAL DE PROTECCION CIVIL

ETCA-II-01

Estado Analítico de Ingresos

Del 01 de Enero al 30 de Junio de 2021

TRIMESTRE: SEGUNDO

¹ Incluye intarsesque generen los entes bancarias de los entes públicos en productos.

² Incluye donativos en efectivo del Poder Ejecutivo, entre otros aprovechamientos.

³ Se refiere a los ingresos propios obtenidos por los Poderes Legislativo y Judicial, los Organos Autónomos y las entidades de la administración pública paraestatal y paramunicipal, por sus actividades diversas no inherentes a su operación que general recursos y que no sean ingresos por venta de bienes o prestación de servicios, tales como donativos en efectivo, entre otros.

Mi

/

COORDINACION ESTATAL DE PROTECCION CIVIL

ETCA-II-02

Estado Analítico de Ingresos Detallado -- LDF

Del 01 de Enero al 30 de Junio de 2021

TRIMESTRE: SEGUNDO

Concepto (c)	Ingreso					Diferencia (e)
	Estimado (d)	Ampliaciones/ (Reducciones)	Modificado	Devengado	Recaudado	
Ingresos de Libre Disposición	-	-	-	-	-	-
A. Impuestos	-	-	-	-	-	-
B. Cuotas y Aportaciones de Seguridad Social	-	-	-	-	-	-
C. Contribuciones de Mejoras	-	-	-	-	-	-
D. Derechos	-	-	-	-	-	-
E. Productos	-	-	-	-	-	-
F. Aprovechamientos	-	-	-	-	-	-
G. Ingresos por Ventas de Bienes y Prestación de Servicios	-	-	-	-	-	-
H. Participaciones	-	-	-	-	-	-
(H=h1-h2+h3+h4+h5+h6+h7+h8+h9+h10+h11)	-	-	-	-	-	-
h1) Fondo General de Participaciones	-	-	-	-	-	-
h2) Fondo de Fomento Municipal	-	-	-	-	-	-
h3) Fondo de Fiscalización y Recaudación	-	-	-	-	-	-
h4) Fondo de Compensación	-	-	-	-	-	-
h5) Fondo de Extracción de Hidrocarburos	-	-	-	-	-	-
h6) Impuesto Especial Sobre Producción y Servicios	-	-	-	-	-	-
h7) 0.136% de la Recaudación Federal Participable	-	-	-	-	-	-
h8) 3.17% Sobre Extracción de Petróleo	-	-	-	-	-	-
h9) Gasolinas y Diésel	-	-	-	-	-	-
h10) Fondo del Impuesto Sobre la Renta	-	-	-	-	-	-
h11) Fondo de Estabilización de los Ingresos de las Entidades Federativas	-	-	-	-	-	-
I. Incentivos Derivados de la Colaboración Fiscal (I=i1+i2+i3+i4+i5)	-	-	-	-	-	-
i1) Tenencia o Uso de Vehículos	-	-	-	-	-	-
i2) Fondo de Compensación ISAN	-	-	-	-	-	-
i3) Impuesto Sobre Automóviles Nuevos	-	-	-	-	-	-
i4) Fondo de Compensación de Repecos-Intermedios	-	-	-	-	-	-

(Handwritten signatures and initials)

Concepto (c)	Ingreso					Diferencia (e)
	Estimado (d)	Ampliaciones/ (Reducciones)	Modificado	Devengado	Recaudado	
l5) Otros Incentivos Económicos	-	-	-	-	-	-
J. Transferencias y Asignaciones	131,443,846.00	2,038,913.05	133,482,759.05	20,737,394.87	20,737,394.87	110,706,451.13
K. Convenios	-	-	-	-	-	-
k1) Otros Convenios y Subsidios	-	-	-	-	-	-
L. Otros Ingresos de Libre Disposición (L=l+l+2)	-	-	-	-	-	-
l1) Participaciones en Ingresos Locales	-	-	-	-	-	-
l2) Otros Ingresos de Libre Disposición	-	-	-	-	-	-
I. Total de Ingresos de Libre Disposición (I=A+B+C+D+E+F+G+H+I+J+K+L)	131,443,846.00	2,038,913.05	133,482,759.05	20,737,394.87	20,737,394.87	110,706,451.13
Ingresos Excedentes de Ingresos de Libre Disposición						
Transferencias Federales Etiquetadas						
A. Aportaciones (A=a1+a2+a3+a4+a5+a6+a7+a8)	-	-	-	-	-	-
a1) Fondo de Aportaciones para la Nómina Educativa y Gasto Operativo	-	-	-	-	-	-
a2) Fondo de Aportaciones para los Servicios de Salud	-	-	-	-	-	-
a3) Fondo de Aportaciones para la Infraestructura Social	-	-	-	-	-	-
a4) Fondo de Aportaciones para el Fortalecimiento de los Municipios y de las Demarcaciones Territoriales del Distrito Federal	-	-	-	-	-	-
a6) Fondo de Aportaciones Múltiples	-	-	-	-	-	-
a6) Fondo de Aportaciones para la Educación Tecnológica y de Adultos	-	-	-	-	-	-
a7) Fondo de Aportaciones para la Seguridad Pública de los Estados y del Distrito Federal	-	-	-	-	-	-
a8) Fondo de Aportaciones para el Fortalecimiento de las Entidades Federativas	-	-	-	-	-	-
B. Convenios (B=b1+b2+b3+b4)	-	-	-	-	-	-
b1) Convenios de Protección Social en Salud	-	-	-	-	-	-
b2) Convenios de Descentralización	-	-	-	-	-	-
b3) Convenios de Reasignación	-	-	-	-	-	-
b4) Otros Convenios y Subsidios	-	-	-	-	-	-
C. Fondos Distintos de Aportaciones (C=c1+c2)	-	-	-	-	-	-
c1) Fondo para Entidades Federativas y Municipios Productores de Hidrocarburos	-	-	-	-	-	-
c2) Fondo Minero	-	-	-	-	-	-

[Handwritten signature and initials]

Concepto (c)	Ingreso					Diferencia (e)
	Estimado (d)	Ampliaciones/ (Reducciones)	Modificado	Devengado	Recaudado	
D. Transferencias, Asignaciones, Subsidios y Subvenciones, y Pensiones y Jubilaciones	-	-	-	-	-	-
E. Otras Transferencias Federales Etiquetadas	-	-	-	-	-	-
III. Total de Transferencias Federales Etiquetadas (II = A + B + C + D + E)	-	-	-	-	-	-
III. Ingresos Derivados de Financiamientos (III = A)	-	-	-	-	-	-
A. Ingresos Derivados de Financiamientos	-	-	-	-	-	-
IV. Total de Ingresos (IV = I + II + III)	131,443,846.00	2,038,913.05	133,482,759.05	20,737,394.87	20,737,394.87	110,706,451.13
Datos Informativos						
1. Ingresos Derivados de Financiamientos con Fuente de Pago de Ingresos de Libre Disposición	-	-	-	-	-	-
2. Ingresos Derivados de Financiamientos con Fuente de Pago de Transferencias Federales Etiquetadas	-	-	-	-	-	-
3. Ingresos Derivados de Financiamientos (3 = 1 + 2)	-	-	-	-	-	-

Irene C. González

Lic. Irene Catalina González Mendoza
Directora Administrativa

Ricardo Vasquez Aguayo
Cmde. Ricardo Vasquez Aguayo
Coordinador Estatal de Protección Civil de la
Coordinación Estatal de Protección Civil

COORDINACION ESTATAL DE PROTECCION CIVIL
Conciliacion entre los Ingresos Presupuestarios y Contables
Al 30 de Junio de 2021

ETCA-II-03


TRIMESTRE: SEGUNDO

1. Total de Ingresos Presupuestarios		20,737,394.87
2. Mas Ingresos contables No Presupuestarios		
Ingresos Financieros	-	
Incremento por Variación de Inventarios	-	
Disminución del Exceso de Estimaciones por Pérdida o Deterioro u Obsolescencia	-	
Disminución del Exceso de Provisiones	-	
Otros Ingresos y Beneficios Varios	-	
Otros Ingresos Contables No Presupuestarios	-	
3. Menos Ingresos Presupuestarios No Contables		
Aprovechamientos Patrimoniales	0	
Ingresos Derivados de Financiamientos	0	
Otros Ingresos Presupuestarios No Contables	0	
4. Total de Ingresos Contables (4= 1 + 2 - 3)		20,737,394.87

1. Se deberán incluir los Ingresos Contables No Presupuestarios que no se regularizaron presupuestariamente durante el ejercicio
2. Los Ingresos Financieros y otros ingresos se regularizarán presupuestariamente de acuerdo a la legislación aplicable

Irene C. González

Lic. Irene Catalina González Mendoza
 Directora Administrativa


 Cmdte. Ricardo Vasquez Aguayo
 Coordinador Estatal de Protección Civil de la
 Coordinación Estatal de Protección Civil

COORDINACION ESTATAL DE PROTECCION CIVIL
Estado Analítico del Ejercicio Presupuesto de Egresos
Clasificación por Objeto del Gasto (Capítulo y Concepto)
Del 01 de Enero al 30 de Junio de 2021

ETCA-II-04

TRIMESTRE: SEGUNDO

Ejercicio del Presupuesto por Capítulo del Gasto	Egresos Aprobado Anual (1)	Ampliaciones/ (Reducciones) (2)	Egresos Modificado Anual (3=1+2)	Egresos Devengado Acumulado (4)	Egresos Pagado Acumulado (5)	Subejercicio (6 = 3 - 4)
Servicios Personales	34,191,294	0	34,191,294	15,573,482	15,573,482	18,617,812
Remuneraciones al Personal de Carácter Permanente	20,886,668	-222,266	20,464,402	9,977,072	9,977,072	10,487,330
Remuneraciones al Personal de Carácter Transitorio	0	0	0	0	0	0
Remuneraciones Adicionales y Especiales	3,740,514	84,695	3,825,209	1,061,163	1,061,163	2,764,046
Seguridad Social	7,282,304	0	7,282,304	3,755,330	3,755,330	3,526,974
Otras Prestaciones Sociales y Económicas	618,985	137,571	756,555	443,129	443,129	313,426
Previsiones	1,154,973	0	1,154,973	0	0	1,154,973
Pago de Estímulos a Servidores Públicos	707,850	0	707,850	336,788	336,788	371,063
Materiales y Suministros	2,940,000	426,533	3,366,533	628,245	602,586	2,738,288
Materiales de Administración, Emisión de Documentos y Artículos Oficiales	690,819	147,560	838,379	202,559	197,919	635,821
Alimentos y Utensilios	24,914	13,000	37,914	5,502	5,502	32,412
Materias Primas y Materiales de Producción y Comercialización	0	0	0	0	0	0
Materiales y Artículos de Construcción y de Reparación	17,000	1,000	18,000	370	370	17,630
Productos Químicos, Farmacéuticos y de Laboratorio	0	0	0	0	0	0
Combustibles, Lubrificantes y Aditivos	1,978,239	239,500	2,217,739	358,623	337,604	1,859,116
Vestuario, Blancos, Prendas de Protección y Artículos Deportivos	50,000	0	50,000	49,880	49,880	120
Materiales y Suministros Para Seguridad	0	0	0	0	0	0
Herramientas, Refacciones y Accesorios Menores	179,028	25,473	204,501	11,312	11,312	193,189
Servicios Generales	6,560,000	1,209,860	7,769,860	2,001,276	1,986,695	5,768,584
Servicios Básicos	921,181	350,537	1,271,719	391,159	391,159	880,560
Servicios de Arrendamiento	1,811,773	36,930	1,848,703	758,793	758,793	1,089,910
Servicios Profesionales, Científicos, Técnicos y Otros Servicios	330,391	82,598	412,989	137,663	137,663	275,326
Servicios Financieros, Bancarios y Comerciales	35,000	117,400	153,400	115,278	115,278	38,122
Servicios de Instalación, Reparación, Mantenimiento y Conservación	429,804	285,345	715,239	223,866	209,285	491,373
Servicios de Comunicación Social y Publicidad.	2,000,000	0	2,000,000	0	0	2,000,000
Servicios de Traslado y Viáticos	531,760	239,050	770,810	175,698	175,698	595,112
Servicios Oficiales	0	0	0	0	0	0
Otros Servicios Generales	499,000	98,000	597,000	198,819	198,819	398,181
Transferencias, Asignaciones, Subsidios y Otras Ayudas	70,752,552	0	70,752,552	0	0	70,752,552
Transferencias Internas y Asignaciones al Sector Público	70,752,552	0	70,752,552	0	0	70,752,552
Transferencias al Resto del Sector Público	0	0	0	0	0	0
Subsidios y Subvenciones	0	0	0	0	0	0
Ayudas Sociales	0	0	0	0	0	0
Pensiones y Jubilaciones	0	0	0	0	0	0
Transferencias a Fideicomisos, Mandatos y Otros Análogos	0	0	0	0	0	0
Transferencias a la Seguridad Social	0	0	0	0	0	0
Donativos	0	0	0	0	0	0
Transferencias al Exterior	0	0	0	0	0	0
Bienes Muebles, Inmuebles e Intangibles	0	0	0	0	0	0
Mobiliario y Equipo de Administración	0	0	0	0	0	0
Mobiliario y Equipo Educativo y Recreativo	0	0	0	0	0	0
Equipo e Instrumental Médico y de Laboratorio	0	0	0	0	0	0
Vehículos y Equipo de Transporte	0	0	0	0	0	0
Equipo de Defensa y Seguridad	0	0	0	0	0	0
Maquinaria, Otros Equipos y Herramientas	0	0	0	0	0	0
Activos Biológicos	0	0	0	0	0	0
Bienes Inmuebles	0	0	0	0	0	0
Activos Intangibles	0	0	0	0	0	0
Inversión Pública	0	0	0	0	0	0
Obra Pública en Bienes de Dominio Público	0	0	0	0	0	0
Obra Pública en Bienes Propios	0	0	0	0	0	0
Proyectos Productivos y Acciones de Fomento	0	0	0	0	0	0
Inversiones Financieras y Otras Provisiones	17,000,000	0	17,000,000	0	0	17,000,000
Inversiones Para el Fomento de Actividades Productivas.	0	0	0	0	0	0
Acciones y Participaciones de Capital	0	0	0	0	0	0

Compra de Títulos y Valores	0	0	0	0	0	0
Concesión de Préstamos	0	0	0	0	0	0
Inversiones en Fideicomisos, Mandatos y Otros Análogos	17,000,000	0	17,000,000	0	0	17,000,000
Otras Inversiones Financieras	0	0	0	0	0	0
Provisiones para Contingencias y Otras Erogaciones Especiales	0	0	0	0	0	0
Participaciones y Aportaciones	0	0	0	0	0	0
Participaciones	0	0	0	0	0	0
Aportaciones	0	0	0	0	0	0
Convenios	0	0	0	0	0	0
Deuda Pública	0	402,520	402,520	402,520	402,520	0
Amortización de la Deuda Pública	0	0	0	0	0	0
Intereses de la Deuda Pública	0	0	0	0	0	0
Comisiones de la Deuda Pública	0	0	0	0	0	0
Gastos de la Deuda Pública	0	0	0	0	0	0
Costo por Coberturas	0	0	0	0	0	0
Apoyos Financieros	0	0	0	0	0	0
Adeudos de Ejercicios Fiscales Anteriores (Adefas)	0	402,520	402,520	402,520	402,520	0
Total del Gasto	131,443,846	2,038,913	133,482,759	18,605,523	18,565,283	114,877,236

Irene C. González

Lic. Irene Catalina González Mendoza
Directora Administrativa

[Signature]
Cmte. Ricardo Vasquez Aguayo
Coordinador Estatal de Protección Civil de la
Coordinación Estatal de Protección Civil

COORDINACION ESTATAL DE PROTECCION CIVIL

ETCA-II-05

Estado Analítico del Ejercicio del Presupuesto de Egresos Detallado - LDF

Clasificación por Objeto del Gasto (Capítulo y Concepto)

Del 01 de Enero al 30 de Junio de 2021

TRIMESTRE: SEGUNDO

(PESOS)

Concepto (c)	Egresos					Subejercicio (e)
	Aprobado (d)	Ampliaciones/ Reducciones	Modificado	Devengado	Pagado	
I. Gasto No Etiquetado (I=A+B+C+D+E+F+G+H)	131,443,846.00	2,038,913.05	133,482,759.05	18,605,523.08	18,565,282.77	114,577,235.97
A. Servicios Personales (A=a1+a2+a3+a4+a5+a6+a7)	34,191,294.00	-	34,191,294.00	15,573,481.82	15,573,481.82	16,817,812.18
a1) Remuneraciones al Personal de Carácter Permanente	20,896,867.78	222,265.93	20,464,401.85	9,977,071.80	9,977,071.80	10,487,330.05
a2) Remuneraciones al Personal de Carácter Transitorio	-	-	-	-	-	-
a3) Remuneraciones Adicionales y Especiales	3,740,514.00	84,695.05	3,825,209.05	1,081,193.28	1,081,193.28	2,784,045.77
a4) Seguridad Social	7,282,304.40	-	7,282,304.40	3,755,330.18	3,755,330.18	3,526,974.22
a5) Otras Prestaciones Sociales y Económicas	818,984.54	137,570.88	756,525.42	443,129.06	443,129.06	313,426.36
a6) Previsiones	1,154,973.28	-	1,154,973.28	-	-	1,154,973.28
a7) Pago de Estímulos a Servidores Públicos	707,850.00	-	707,850.00	330,787.50	330,787.50	271,052.50
B. Materiales y Suministros (B=b1+b2+b3+b4+b5+b6+b7+b8+b9)	2,940,000.00	428,532.76	3,066,532.76	628,245.16	602,586.05	2,738,287.80
b1) Materiales de Administración, Emisión de Documentos y Artículos Oficiales	680,819.40	147,569.77	836,379.17	202,558.63	197,918.83	550,820.54
b2) Alimentos y Utensilios	24,913.88	13,000.00	37,913.88	5,501.70	5,501.70	32,412.18
b3) Materias Primas y Materiales de Producción y Comercialización	-	-	-	-	-	-
b4) Materiales y Artículos de Construcción y de Reparación	17,000.00	1,000.00	18,000.00	370.05	370.05	17,029.95
b5) Productos Químicos, Farmacéuticos y de Laboratorio	-	-	-	-	-	-
b6) Combustibles, Lubricantes y Aditivos	1,978,238.71	239,500.00	2,217,738.71	338,622.89	337,603.78	1,859,115.82
b7) Vestuario, Blancos, Prendas de Protección y Artículos Deportivos	50,000.00	-	50,000.00	40,880.00	40,880.00	120.00
b8) Materiales y Suministros Para Seguridad	-	-	-	-	-	-
b9) Herramientas, Refacciones y Accesorios (Tenores)	179,028.01	25,472.99	204,501.00	11,311.89	11,311.89	193,189.11
C. Servicios Generales (C=c1+c2+c3+c4+c5+c6+c7+c8+c9)	6,560,000.00	1,208,860.00	7,768,860.00	2,001,275.81	1,836,684.61	5,738,584.19
c1) Servicios Básicos	921,181.46	350,537.28	1,271,718.74	391,158.56	391,158.56	880,560.18
c2) Servicios de Arrendamiento	1,811,773.00	53,930.00	1,868,703.00	758,752.60	738,792.88	1,089,910.34
c3) Servicios Profesionales, Científicos, Técnicos y Otros Servicios	330,391.20	82,587.80	412,979.00	137,333.00	137,333.00	275,326.00
c4) Servicios Financieros, Bancarios y Comerciales	35,000.00	117,400.00	152,400.00	115,278.36	115,278.36	38,121.64
c5) Servicios de Instalación, Reparación, Mantenimiento y Conservación	429,894.34	285,449.92	715,344.26	223,868.23	209,285.03	491,273.03
c6) Servicios de Comunicación Social y Publicidad	2,000,000.00	-	2,000,000.00	-	-	2,000,000.00
c7) Servicios de Traslado y Viáticos	531,730.00	238,050.00	770,810.00	175,698.00	175,698.00	595,112.00
c8) Servicios Oficiales	-	-	-	-	-	-
c9) Otros Servicios Generales	489,000.00	98,000.00	597,000.00	199,819.00	199,819.00	388,191.00
D. Transferencias, Asignaciones, Subsidios y Otras Ayudas (D=d1+d2+d3+d4+d5+d6+d7+d8+d9)	70,752,552.00	-	70,752,552.00	-	-	70,752,552.00
d1) Transferencias Internas y Asignaciones al Sector Público	70,752,552.00	-	70,752,552.00	-	-	70,752,552.00
d2) Transferencias al Resto del Sector Público	-	-	-	-	-	-
d3) Subsidios y Subvenciones	-	-	-	-	-	-
d4) Ayudas Sociales	-	-	-	-	-	-
d5) Pensiones y Jubilaciones	-	-	-	-	-	-
d6) Transferencias a Fideicomisos, Mandatos y Otros Fideicomisos	-	-	-	-	-	-
d7) Transferencias a la Seguridad Social	-	-	-	-	-	-
d8) Donativos	-	-	-	-	-	-
d9) Transferencias al Exterior	-	-	-	-	-	-
E. Bienes Muebles, Inmuebles e Intangibles (E=e1+e2+e3+e4+e5+e6+e7+e8+e9)	-	-	-	-	-	-
e1) Mobiliario y Equipo de Administración	-	-	-	-	-	-
e2) Mobiliario y Equipo Educativo y Recreativo	-	-	-	-	-	-
e3) Equipo e Instrumental Médico y de Laboratorio	-	-	-	-	-	-
e4) Vehículos y Equipo de Transporte	-	-	-	-	-	-
e5) Equipo de Defensa y Seguridad	-	-	-	-	-	-
e6) Maquinaria, Otros Equipos y Herramientas	-	-	-	-	-	-
e7) Activos Biológicos	-	-	-	-	-	-
e8) Bienes Inmuebles	-	-	-	-	-	-
e9) Activos Intangibles	-	-	-	-	-	-
F. Inversión Pública (F=f1+f2+f3)	-	-	-	-	-	-
f1) Otra Pública en Bienes de Dominio Público	-	-	-	-	-	-
f2) Otra Pública en Bienes Propios	-	-	-	-	-	-
f3) Proyectos Productivos y Acciones de Fomento	-	-	-	-	-	-
G. Inversiones Financieras y Otras Provisiones (G=g1+g2+g3+g4+g5+g6+g7)	17,000,000.00	-	17,000,000.00	-	-	17,000,000.00
g1) Inversiones Para el Fomento de Actividades Productivas	-	-	-	-	-	-
g2) Acciones y Participaciones de Capital	-	-	-	-	-	-

Handwritten marks and initials in blue ink.

g3) Compra de Títulos y Valores	-	-	-	-	-	-
g4) Concesión de Préstamos	-	-	-	-	-	-
g5) Inversión en Fideicomisos, Mandatos y Otros Análogos	17,000,000.00	-	17,000,000.00	-	-	17,000,000.00
Fideicomiso de Desvaltes Naturales (Informativo)	-	-	-	-	-	-
g6) Otras Inversiones Financieras	-	-	-	-	-	-
g7) Provisiones para Contingencias y Otras Erogaciones Especiales	-	-	-	-	-	-
H. Participaciones y Aportaciones (H=h1+h2+h3)	-	-	-	-	-	-
h1) Participaciones	-	-	-	-	-	-
h2) Aportaciones	-	-	-	-	-	-
h3) Convenios	-	-	-	-	-	-
I. Deuda Pública (I=i1+i2+i3+i4+i5+i6+i7)	-	402,520.29	402,520.29	402,520.29	402,520.29	-
i1) Amortización de la Deuda Pública	-	-	-	-	-	-
i2) Intereses de la Deuda Pública	-	-	-	-	-	-
i3) Comisiones de la Deuda Pública	-	-	-	-	-	-
i4) Gastos de la Deuda Pública	-	-	-	-	-	-
i5) Costo por Coberturas	-	-	-	-	-	-
i6) Apoyos Financieros	-	-	-	-	-	-
i7) Rescator de Ejercicios Fiscales Anteriores (ADEFAS)	-	402,520.29	402,520.29	402,520.29	402,520.29	-
II. Gasto Etiquetado (II=A+B+C+D+E+F+G+H+I)	-	-	-	-	-	-
A. Servicios Personales (A=a1+a2+a3+a4+a5+a6+a7)	-	-	-	-	-	-
a1) Remuneraciones al Personal de Carácter Permanente	-	-	-	-	-	-
a2) Remuneraciones al Personal de Carácter Transitorio	-	-	-	-	-	-
a3) Remuneraciones Adicionales y Especiales	-	-	-	-	-	-
a4) Seguridad Social	-	-	-	-	-	-
a5) Otras Provisiones Sociales y Económicas	-	-	-	-	-	-
a6) Provisiones	-	-	-	-	-	-
a7) Pago de Estímulos a Servidores Públicos	-	-	-	-	-	-
B. Materiales y Suministros (B=b1+b2+b3+b4+b5+b6+b7+b8+b9)	-	-	-	-	-	-
b1) Materiales de Administración, Emisión de Documentos y Artículos Oficiales	-	-	-	-	-	-
b2) Alimentos y Utensilios	-	-	-	-	-	-
b3) Materias Primas y Materiales de Producción y Comercialización	-	-	-	-	-	-
b4) Materiales y Artículos de Construcción y de Reparación	-	-	-	-	-	-
b5) Productos Químicos, Farmacéuticos y de Laboratorio	-	-	-	-	-	-
b6) Combustibles, Lubricantes y Aditivos	-	-	-	-	-	-
b7) Vestuario, Blancos, Prendas de Protección y Artículos Deportivos	-	-	-	-	-	-
b8) Materiales y Suministros Para Seguridad	-	-	-	-	-	-
b9) Herramientas, Refacciones y Accesorios Menores	-	-	-	-	-	-
C. Servicios Generales (C=c1+c2+c3+c4+c5+c6+c7+c8+c9)	-	-	-	-	-	-
c1) Servicios Básicos	-	-	-	-	-	-
c2) Servicios de Arrendamiento	-	-	-	-	-	-
c3) Servicios Profesionales, Científicos, Técnicos y Otros Servicios	-	-	-	-	-	-
c4) Servicios Financieros, Bancarios y Comerciales	-	-	-	-	-	-
c5) Servicios de Instalación, Reparación, Mantenimiento y Conservación	-	-	-	-	-	-
c6) Servicio de Comunicación Social y Publicidad	-	-	-	-	-	-
c7) Servicios de Traslado y Viáticos	-	-	-	-	-	-
c8) Servicios Oficiales	-	-	-	-	-	-
c9) Otros Servicios Generales	-	-	-	-	-	-
D. Transferencias, Asignaciones, Subsidios y Otras Ayudas (D=d1+d2+d3+d4+d5+d6+d7+d8+d9)	-	-	-	-	-	-
d1) Transferencias Internas y Asignaciones al Sector Público	-	-	-	-	-	-
d2) Transferencias al Resto del Sector Público	-	-	-	-	-	-
d3) Subsidios y Subvenciones	-	-	-	-	-	-
d4) Ayudas Sociales	-	-	-	-	-	-
d5) Pensiones y Jubilaciones	-	-	-	-	-	-
d6) Transferencias a Fideicomisos, Mandatos y Otros Análogos	-	-	-	-	-	-
d7) Transferencias a la Seguridad Social	-	-	-	-	-	-
d8) Donativos	-	-	-	-	-	-
d9) Transferencias al Exterior	-	-	-	-	-	-
E. Bienes Muebles, Inmuebles e Intangibles (E=e1+e2+e3+e4+e5+e6+e7+e8+e9)	-	-	-	-	-	-
e1) Mobiliario y Equipo de Administración	-	-	-	-	-	-
e2) Mobiliario y Equipo Educativo y Recreativo	-	-	-	-	-	-
e3) Equipo e Instrumental Médico y de Laboratorio	-	-	-	-	-	-
e4) Vehículos y Equipo de Transporte	-	-	-	-	-	-
e5) Equipo de Defensa y Seguridad	-	-	-	-	-	-
e6) Maquinaria, Gatos Equipos y Herramientas	-	-	-	-	-	-
e7) Activos Biológicos	-	-	-	-	-	-
e8) Bienes Inmuebles	-	-	-	-	-	-

Handwritten signatures and initials in blue and green ink, including a large 'M' and other illegible marks.

66) Activos Intangibles	-	-	-	-	-	-
F. Inversión Pública (F=f1+f2+f3)	-	-	-	-	-	-
f1) Obra Pública en Cuenta de Débito Público	-	-	-	-	-	-
f2) Obra Pública en Cuenta Propia	-	-	-	-	-	-
f3) Proyectos Productivos y Acciones de Fomento	-	-	-	-	-	-
G. Inversiones Financieras y Otras Provisiones (G=g1+g2+g3+g4+g5+g6+g7)	-	-	-	-	-	-
g1) Inversiones Para el Fomento de Actividades Productivas	-	-	-	-	-	-
g2) Acciones y Participaciones de Capital	-	-	-	-	-	-
g3) Compra de Títulos y Valores	-	-	-	-	-	-
g4) Concesión de Préstamos	-	-	-	-	-	-
g5) Inversiones en Fideicomisos, Mandatos y Otros Análogos	-	-	-	-	-	-
Fideicomiso de Desahucio Notariales (Informativo)	-	-	-	-	-	-
g6) Otras Inversiones Financieras	-	-	-	-	-	-
g7) Provisiones para Contingencias y Otras Erogaciones Especiales	-	-	-	-	-	-
H. Participaciones y Aportaciones (H=h1+h2+h3)	-	-	-	-	-	-
h1) Participaciones	-	-	-	-	-	-
h2) Aportaciones	-	-	-	-	-	-
h3) Convenios	-	-	-	-	-	-
I. Deuda Pública (I=i1+i2+i3+i4+i5+i6+i7)	-	-	-	-	-	-
i1) Amortización de la Deuda Pública	-	-	-	-	-	-
i2) Intereses de la Deuda Pública	-	-	-	-	-	-
i3) Comisiones de la Deuda Pública	-	-	-	-	-	-
i4) Gastos de la Deuda Pública	-	-	-	-	-	-
i5) Costo por Coberturas	-	-	-	-	-	-
i6) Apoyos Financieros	-	-	-	-	-	-
i7) Arrendos de Ejercicios Fiscales Anteriores (ADEFA)	-	-	-	-	-	-
III. Total de Egresos (III = I + II)	131,443,846.00	2,038,913.05	133,482,759.05	16,605,523.08	18,565,282.77	114,877,235.97

Irene C. González

Lic. Irene Catalina González Mendoza
Directora Administrativa

Ricardo Vasquez Aguayo
Crdte. Ricardo Vasquez Aguayo
Coordinador Estatal de Protección Civil de la
Coordinación Estatal de Protección Civil

COORDINACION ESTATAL DE PROTECCION CIVIL
Estado Analítico del Ejercicio Presupuesto de Egresos
Clasificación Económica (por Tipo de Gasto)
Del 01 de Enero al 30 de Junio de 2021


ETCA-II-06


TRIMESTRE: SEGUNDO

Concepto	Egresos Aprobado Anual (1)	Ampliaciones/ (Reducciones) (2)	Egresos Modificado Anual (3=1+2)	Egresos Devengado Acumulado (4)	Egresos Pagado Acumulado (5)	Subejercicio (6 = 3 - 4)
Gasto Corriente	114,443,846	1,636,393	116,080,239	18,203,003	18,162,762	97,877,236
Gasto de Capital	17,000,000	0	17,000,000	0	0	17,000,000
Amortización del la Deuda y Disminución de Pasivos	0	402,520	402,520	402,520	402,520	0
Pensiones y Jubilaciones	0	0	0	0	0	0
Participaciones	0	0	0	0	0	0
Total del Gasto	131,443,846	2,038,913	133,482,759	18,605,523	18,565,283	114,877,236

Irene C. González

Lic. Irene Catalina González Mendoza
 Directora Administrativa




 Cándido Ricardo Vasquez Aguayo
 Coordinador Estatal de Protección Civil de la
 Coordinación Estatal de Protección Civil

COORDINACION ESTATAL DE PROTECCION CIVIL
Estado Análítico del Ejercicio Presupuesto de Egresos
Clasificación Administrativa (Por Unidad Administrativa)
Del 01 de Enero al 30 de Junio de 2021

ETCA-II-07

TRIMESTRE: SEGUNDO

Clasificación Administrativa (Por Unidad Administrativa)	Egresos Aprobado Anual (1)	Ampliaciones/ (Reducciones) (2)	Egresos Modificado Anual (3=1+2)	Egresos Devengado Acumulado (4)	Egresos Pagado Acumulado (5)	Subejercicio (6 = 3 - 4)
C01- DIRECCIÓN GENERAL DE PROTECCIÓN CIVIL	3,262,113	19,947	3,282,061	1,633,165	1,631,894	1,648,896
C02- DICTAMINACIÓN DE PROGRAMAS INTERNOS	4,347,427	13,390	4,360,818	1,983,769	1,983,770	2,377,048
C03- INSPECCIÓN Y VIGILANCIA	2,992,540	68,000	3,060,540	1,350,429	1,345,054	1,710,111
C04- DIAGNOSTICO DE RIESGOS	3,854,299	13,300	3,867,599	1,684,232	1,684,232	2,183,367
C05- DIRECCIÓN JURÍDICA	1,454,247	10,437	1,464,684	614,476	614,476	850,208
C06- COORDINACIÓN ESTATAL	2,938,747	92,800	3,031,547	1,419,506	1,416,356	1,612,041
C07- DIRECCIÓN DE SEGUIMIENTOS	1,787,493	12,734	1,800,227	711,338	711,338	1,088,889
C08- DIRECCION TECNICA DE ATENCION A EMERGENCIAS Y DESASTRES	8,429,038	205,051	8,634,089	3,780,480	3,773,278	4,853,609
C09- DIRECCIÓN DE FONDOS	17,709,241	28,263	17,737,504	328,969	325,816	17,408,535
C10- DIRECCIÓN ADMINISTRATIVA	83,101,409	1,564,180	84,665,588	4,457,823	4,437,733	80,207,765
C11- ORGANO INTERNO DE LA CEPC	0	3,311	3,311	811	811	2,500
C12- UNIDAD DE GENERO	610,180	2,500	612,680	245,116	245,116	367,564
C13- UNIDAD DE MEJORA REGULATORIA	448,213	2,500	450,713	182,069	182,069	268,643
C14- UNIDAD DE TRANSPARENCIA	508,899	2,500	511,399	213,339	213,339	298,059
Total del Gasto	131,443,846	2,038,913	133,482,759	18,605,523	18,565,283	114,877,236

Irene C. González

Lic. Irene Catalina González Mendoza
 Directora Administrativa

Ricardo Vasquez Aguiayo
 Coordinador Estatal de Protección Civil de la
 Coordinación Estatal de Protección Civil

COORDINACION ESTATAL DE PROTECCION CIVIL

ETCA-II-08

Estado Analítico del Ejercicio del Presupuesto de Egresos Detallado - LDF

Clasificación Administrativa

Del 01 de Enero al 30 de Junio de 2021

(PESOS)

TRIMESTRE: SEGUNDO

Concepto (c)	Egresos					Subejercicio (e)
	Aprobado (d)	Ampliaciones/ (Reducciones)	Modificado	Devengado	Pagado	
I. Gasto No Etiquetado (I=A+B+C+D+E+F+G+H)	131,443,846.00	2,038,913.05	133,482,759.05	18,605,523.08	18,565,282.77	114,877,235.97
C01- DIRECCIÓN GENERAL DE PROTECCIÓN CIVIL	3,262,113.23	19,947.47	3,282,060.70	1,633,164.95	1,631,894.15	1,648,895.75
C02- DICTAMINACIÓN DE PROGRAMAS INTERNOS	4,347,427.37	13,390.45	4,360,817.82	1,983,769.35	1,983,769.75	2,377,048.47
C03- INSPECCIÓN Y VIGILANCIA	2,992,539.52	68,000.00	3,060,539.52	1,350,428.81	1,345,054.26	1,710,110.71
C04- DIAGNOSTICO DE RIESGOS	3,854,299.19	13,299.99	3,867,599.18	1,684,231.87	1,684,231.87	2,183,367.31
C05- DIRECCIÓN JURÍDICA	1,454,247.10	10,436.50	1,464,683.60	614,476.00	614,476.00	850,207.60
C06- COORDINACIÓN ESTATAL	2,938,747.36	92,800.00	3,031,547.36	1,419,506.31	1,416,355.91	1,612,041.05
C07- DIRECCIÓN DE SEGUIMIENTOS	1,787,492.84	12,734.00	1,800,226.84	711,337.72	711,337.72	1,088,889.12
C08- DIRECCIÓN TÉCNICA DE ATENCIÓN A EMERGENCIAS	8,429,037.95	205,050.86	8,634,088.81	3,780,479.76	3,773,278.33	4,853,609.05
C09- DIRECCIÓN DE FONDOS	17,709,241.20	28,263.13	17,737,504.33	328,968.98	325,815.85	17,408,535.35
C10- DIRECCIÓN ADMINISTRATIVA	83,101,408.76	1,564,179.65	84,665,588.41	4,457,823.44	4,437,733.04	80,207,764.97
C11- ORGANO INTERNO DE LA CEPC	-	3,311.00	3,311.00	811.00	811.00	2,500.00
C12- UNIDAD DE GENERO	610,180.02	2,500.00	612,680.02	245,116.21	245,116.21	367,563.81
C13- UNIDAD DE MEJORA REGULATORIA	448,212.80	2,500.00	450,712.80	182,069.36	182,069.36	268,643.44
C14- UNIDAD DE TRANSPARENCIA	508,898.66	2,500.00	511,398.66	213,339.32	213,339.32	298,059.34
II. Gasto Etiquetado (II=A+B+C+D+E+F+G+H)	-	-	-	-	-	-
C01- DIRECCIÓN GENERAL DE PROTECCIÓN CIVIL	-	-	-	-	-	-
C02- DICTAMINACIÓN DE PROGRAMAS INTERNOS	-	-	-	-	-	-
C03- INSPECCIÓN Y VIGILANCIA	-	-	-	-	-	-
C04- DIAGNOSTICO DE RIESGOS	-	-	-	-	-	-
C05- DIRECCIÓN JURÍDICA	-	-	-	-	-	-
C06- COORDINACIÓN ESTATAL	-	-	-	-	-	-
C07- DIRECCIÓN DE SEGUIMIENTOS	-	-	-	-	-	-
C08- DIRECCIÓN TÉCNICA DE ATENCIÓN A EMERGENCIAS	-	-	-	-	-	-
C09- DIRECCIÓN DE FONDOS	-	-	-	-	-	-
C10- DIRECCIÓN ADMINISTRATIVA	-	-	-	-	-	-
C11- ORGANO INTERNO DE LA CEPC	-	-	-	-	-	-
C12- UNIDAD DE GENERO	-	-	-	-	-	-
C13- UNIDAD DE MEJORA REGULATORIA	-	-	-	-	-	-
C14- UNIDAD DE TRANSPARENCIA	-	-	-	-	-	-
III. Total de Egresos (III = I + II)	131,443,846.00	2,038,913.05	133,482,759.05	18,605,523.08	18,565,282.77	114,877,235.97

Irene C. González

Lic. Irene Catalina González Mendoza
Directora Administrativa

Ricardo Vasquez Aguayo
Cmde. Ricardo Vasquez Aguayo
Coordinador Estatal de Protección Civil de la
Coordinación Estatal de Protección Civil

COORDINACION ESTATAL DE PROTECCION CIVIL
Estado Analítico del Ejercicio Presupuesto de Egresos
Clasificación Administrativa (Por Poderes)

ETCA-II-09

Del 01 de Enero al 30 de Junio de 2021

TRIMESTRE: SEGUNDO

Clasificación Administrativa (Por Poderes)	Egresos Aprobado Anual (1)	Ampliaciones/ (Reducciones) (2)	Egresos Modificado Anual (3=1+2)	Egresos Devengado Acumulado (4)	Egresos Pagado Acumulado (5)	Subejercicio (6 = 3 - 4)
Poder Ejecutivo	131,443,846	2,038,913	133,482,759	18,605,523	18,565,283	114,877,236
Poder Legislativo	0	0	0	0	0	0
Poder Judicial	0	0	0	0	0	0
Órganos Autónomos	0	0	0	0	0	0
Total del Gasto	131,443,846	2,038,913	133,482,759	18,605,523	18,565,283	114,877,236

Irene C. González
 Lic. Irene Catalina González Mendoza
 Directora Administrativa

Ricardo Vasquez Aguayo
 Cndte. Ricardo Vasquez Aguayo
 Coordinador Estatal de Protección Civil de la
 Coordinación Estatal de Protección Civil

[Handwritten marks]

COORDINACION ESTATAL DE PROTECCION CIVIL

ETCA-II-10

Estado Analítico del Ejercicio Presupuesto de Egresos
 Clasificación Administrativa (Por Tipo de Organismos o Entidad Paraestatal)

Del 01 de Enero al 30 de Junio de 2021

TRIMESTRE: SEGUNDO

Concepto	Egresos Aprobado Anual (1)	Ampliaciones/ (Reducciones) (2)	Egresos Modificado Anual (3=1+2)	Egresos Devengado Acumulado (4)	Egresos Pagado Acumulado (5)	Subejercicio (6 = 3 - 4)
Entidades Paraestatales y Fideicomisos No Empresariales y No Financieros	131,443,846	2,038,913	133,482,759	18,605,523	18,565,283	114,877,236
Instituciones Públicas de la Seguridad Social	0	0	0	0	0	0
Entidades Paraestatales Empresariales No Financieras con Participación Estatal Mayoritaria	0	0	0	0	0	0
Fideicomisos Empresariales No Financieros con Participación Estatal Mayoritaria	0	0	0	0	0	0
Entidades Paraestatales Empresariales Financieras Monetarias con Participación Estatal Mayoritaria	0	0	0	0	0	0
Entidades Paraestatales Empresariales Financieras No Monetarias con Participación Estatal Mayoritaria	0	0	0	0	0	0
Fideicomisos Financieros Públicos con Participación Estatal Mayoritaria	0	0	0	0	0	0
Total del Gasto	131,443,846	2,038,913	133,482,759	18,605,523	18,565,283	114,877,236

Irene C. González

Lic. Irene Catalina González Mendoza
 Directora Administrativa

M. Ricardo Vasquez Aguayo
 Cndte. Ricardo Vasquez Aguayo
 Coordinador Estatal de Protección Civil de la
 Coordinación Estatal de Protección Civil

*

COORDINACION ESTATAL DE PROTECCION CIVIL
Estado Analítico del Ejercicio Presupuesto de Egresos
Clasificación Funcional (Finalidad y Función)
Del 01 de Enero al 30 de Junio de 2021

ETCA-II-11

TRIMESTRE: SEGUNDO

Concepto	Egresos Aprobado Anual (1)	Ampliaciones/ (Reducciones) (2)	Egresos Modificado Anual (3=1+2)	Egresos Devengado Acumulado (4)	Egresos Pagado Acumulado (5)	Subejercicio (6 = 3 - 4)
Gobierno	131,443,846	2,038,913	133,482,759	18,605,523	18,565,283	114,877,236
Legislación	0	0	0	0	0	0
Justicia	0	0	0	0	0	0
Coordinación de la Política de Gobierno	0	0	0	0	0	0
Relaciones Exteriores	0	0	0	0	0	0
Asuntos Financieros y Hacendarios	0	0	0	0	0	0
Seguridad Nacional	0	0	0	0	0	0
Asuntos de Orden Público y Seguridad Interior	131,443,846	2,038,913	133,482,759	18,605,523	18,565,283	114,877,236
Otros Servicios Generales	0	0	0	0	0	0
Desarrollo Social	0	0	0	0	0	0
Protección Ambiental	0	0	0	0	0	0
Viviendas y Servicios a la Comunidad	0	0	0	0	0	0
Salud	0	0	0	0	0	0
Recreación, Cultura y Otras Manifestaciones Sociales	0	0	0	0	0	0
Educación	0	0	0	0	0	0
Protección Social	0	0	0	0	0	0
Otros Asuntos Sociales	0	0	0	0	0	0
Desarrollo Económico	0	0	0	0	0	0
Asuntos Económicos, Comerciales y Laborales en General	0	0	0	0	0	0
Agropecuaria, Silvicultura, Pesca y Caza	0	0	0	0	0	0
Combustibles y Energía	0	0	0	0	0	0
Minería, Manufacturas y Construcción	0	0	0	0	0	0
Transporte	0	0	0	0	0	0
Comunicaciones	0	0	0	0	0	0
Turismo	0	0	0	0	0	0
Ciencia, Tecnología e Innovación	0	0	0	0	0	0
Otras Industrias y Otros Asuntos Económicos	0	0	0	0	0	0
Otras No Clasificadas en funciones anteriores	0	0	0	0	0	0
Transacciones de la Deuda Pública / Costo financiero de la Deuda	0	0	0	0	0	0
Transferencias, Participaciones y Aportaciones entre Diferentes Niveles y Órdenes de gobierno	0	0	0	0	0	0
Saneamiento del Sistema Financiero	0	0	0	0	0	0
Adeudos de ejercicios Fiscales Anteriores	0	0	0	0	0	0
Total del Gasto	131,443,846	2,038,913	133,482,759	18,605,523	18,565,283	114,877,236

Irene C. González

Lic. Irene Catalina González Mendoza
 Directora Administrativa

Ricardo Vasquez Aguayo
 Cmdte. Ricardo Vasquez Aguayo
 Coordinador Estatal de Protección Civil de la
 Coordinación Estatal de Protección Civil

COORDINACION ESTATAL DE PROTECCION CIVIL

Estado Analítico del Ejercicio del Presupuesto de Egresos Detallado - LDF

Clasificación Funcional (Finalidad y Función)

Del 01 de Enero al 30 de Junio de 2021

(PESOS)

ETCA-II-12

TRIMESTRE: SEGUNDO

Concepto (c)	Egresos					Subejercicio (e)
	Aprobado (d)	Ampliaciones/ (Reducciones)	Modificado	Devengado	Pagado	
I. Gasto No Etiquetado (=A+B+C+D)						
A. Gobierno (A=a1+a2+a3+a4+a5+a6+a7+a8)						
a1) Legislación	131,443,846.00	2,038,913.05	133,482,759.05	18,605,523.08	18,565,282.77	114,877,235.97
a2) Justicia	-	-	-	-	-	-
a3) Coordinación de la Política de Gobierno	-	-	-	-	-	-
a4) Relaciones Exteriores	-	-	-	-	-	-
a5) Asuntos Financieros y Hacendarios	-	-	-	-	-	-
a6) Seguridad Nacional	-	-	-	-	-	-
a7) Asuntos de Orden Público y de Seguridad Interior	-	-	-	-	-	-
a8) Otros Servicios Generales	131,443,846.00	2,038,913.05	133,482,759.05	18,605,523.08	18,565,282.77	114,877,235.97
B. Desarrollo Social (B=b1+b2+b3+b4+b5+b6+b7)						
b1) Protección Ambiental	-	-	-	-	-	-
b2) Vivienda y Servicios a la Comunidad	-	-	-	-	-	-
b3) Salud	-	-	-	-	-	-
b4) Recreación, Cultura y Otras Manifestaciones Sociales	-	-	-	-	-	-
b5) Educación	-	-	-	-	-	-
b6) Protección Social	-	-	-	-	-	-
b7) Otros Asuntos Sociales	-	-	-	-	-	-
C. Desarrollo Económico (C=c1+c2+c3+c4+c5+c6+c7+c8+c9)						
c1) Asuntos Económicos, Comerciales y Laborales en General	-	-	-	-	-	-
c2) Agropecuaria, Silvicultura, Pesca y Caza	-	-	-	-	-	-
c3) Combustibles y Energía	-	-	-	-	-	-
c4) Minería, Manufacturas y Construcción	-	-	-	-	-	-
c5) Transporte	-	-	-	-	-	-

Concepto (c)	Egresos					Subejercicio (e)
	Aprobado (d)	Ampliaciones/ (Reducciones)	Modificado	Devengado	Pagado	
c6) Comunicaciones	-	-	-	-	-	-
c7) Turismo	-	-	-	-	-	-
c8) Ciencia, Tecnología e Innovación	-	-	-	-	-	-
c9) Otras Industrias y Otros Asuntos Económicos	-	-	-	-	-	-
D. Otras No Clasificadas en Funciones Anteriores (D=d1+d2+d3+d4)	-	-	-	-	-	-
d1) Transacciones de la Deuda Pública / Costo Financiero de la Deuda	-	-	-	-	-	-
d2) Transferencias, Participaciones y Aportaciones Entre Diferentes Niveles y Ordenes de Gobierno	-	-	-	-	-	-
d3) Saneamiento del Sistema Financiero	-	-	-	-	-	-
d4) Adeudos de Ejercicios Fiscales Anteriores	-	-	-	-	-	-
II. Gasto Etiquetado (I=A+B+C+D)	-	-	-	-	-	-
A. Gobierno (A=a1+a2+a3+a4+a5+a6+a7+a8)	-	-	-	-	-	-
a1) Legislación	-	-	-	-	-	-
a2) Justicia	-	-	-	-	-	-
a3) Coordinación de la Política de Gobierno	-	-	-	-	-	-
a4) Relaciones Exteriores	-	-	-	-	-	-
a5) Asuntos Financieros y Hacendarios	-	-	-	-	-	-
a6) Seguridad Nacional	-	-	-	-	-	-
a7) Asuntos de Orden Público y de Seguridad Interior	-	-	-	-	-	-
a8) Otros Servicios Generales	-	-	-	-	-	-
B. Desarrollo Social (B=b1+b2+b3+b4+b5+b6+b7)	-	-	-	-	-	-
b1) Protección Ambiental	-	-	-	-	-	-
b2) Vivienda y Servicios a la Comunidad	-	-	-	-	-	-
b3) Salud	-	-	-	-	-	-
b4) Recreación, Cultura y Otras Manifestaciones Sociales	-	-	-	-	-	-
b5) Educación	-	-	-	-	-	-
b6) Protección Social	-	-	-	-	-	-
b7) Otros Asuntos Sociales	-	-	-	-	-	-
C. Desarrollo Económico (C=c1+c2+c3+c4+c5+c6+c7+c8+c9)	-	-	-	-	-	-

Concepto (c)	Egresos					Subejercicio (e)
	Aprobado (d)	Ampliaciones/ (Reducciones)	Modificado	Devengado	Pagado	
c1) Asuntos Económicos, Comerciales y Laborales en General	-	-	-	-	-	-
c2) Agropecuaria, Silvicultura, Pesca y Caza	-	-	-	-	-	-
c3) Combustibles y Energía	-	-	-	-	-	-
c4) Minería, Manufacturas y Construcción	-	-	-	-	-	-
c5) Transporte	-	-	-	-	-	-
c6) Comunicaciones	-	-	-	-	-	-
c7) Turismo	-	-	-	-	-	-
c8) Ciencia, Tecnología e Innovación	-	-	-	-	-	-
c9) Otras Industrias y Otros Asuntos Económicos	-	-	-	-	-	-
D. Otras No Clasificadas en Funciones Anteriores (D=d1+d2+d3+d4)	-	-	-	-	-	-
d1) Transacciones de la Deuda Pública / Costo Financiero de la Deuda	-	-	-	-	-	-
d2) Transferencias, Participaciones y Aportaciones Entre Diferentes Niveles y Ordenes de Gobierno	-	-	-	-	-	-
d3) Saneamiento del Sistema Financiero	-	-	-	-	-	-
d4) Adeudos de Ejercicios Fiscales Anteriores	-	-	-	-	-	-
III. Total de Egresos (III = I + II)	131,443,846.00	2,038,913.05	133,482,759.05	18,605,523.08	18,565,282.77	114,877,235.97

III. Total de Egresos (III = I + II)

Irene C. Gonzalez

Lic. Irene Catalina González Mendoza
Directora Administrativa

Ricardo Vasquez Aguayo
Coordinador Estatal de Protección Civil de la
Coordinación Estatal de Protección Civil

COORDINACION ESTATAL DE PROTECCION CIVIL
Estado Analítico del Ejercicio Presupuesto de Egresos
Por Partida del Gasto
Del 01 de Enero al 30 de Junio de 2021

ETCA-II-13

TRIMESTRE: SEGUNDO

Ejercicio del Presupuesto por Partida / Descripción	Egresos Aprobado Anual	Ampliaciones/ (Reducciones)	Egresos Modificado Anual	Egresos Devengado Acumulado	Egresos Pagado Acumulado	Subejercicio	% Avance Anual
	(1)	(2)	(3=1+2)	(4)	(5)	(6 = 3 - 4)	(7= 4/3)
10000	SERVICIOS PERSONALES	-	34,191,294.00	15,573,481.82	15,573,481.82	18,817,812.18	46%
11000	REMUNERACIONES AL PERSONAL DE CARÁCTER PERMANENTE	222,265.93	20,464,401.85	9,977,071.80	9,977,071.80	10,487,330.05	49%
11300	SUELDOS BASE AL PERSONAL PERMANENTE	222,265.93	20,464,401.85	9,977,071.80	9,977,071.80	10,487,330.05	49%
11301	SUELDOS	300,564.92	14,178,299.32	7,382,028.76	7,382,028.76	6,796,270.56	52%
11303	REMUNERACIONES DIVERSAS	78,298.99	1,044,210.65	656,266.76	656,266.76	387,943.89	63%
11306	RIESGO LABORAL	-	785,811.81	94,278.54	94,278.54	691,533.27	12%
11309	PRIMA POR RIESGO LABORAL	-	890,261.83	-	-	890,261.83	0%
11313	AYUDA PARA CUOTA DE SEGURIDAD SOCIAL	-	3,565,818.24	1,844,497.74	1,844,497.74	1,721,320.50	52%
13000	REMUNERACIONES ADICIONALES Y ESPECIALES	84,695.05	3,825,209.05	1,061,163.28	1,061,163.28	2,764,045.77	28%
13100	PRIMAS POR AÑOS DE SERVICIOS EFECTIVOS PRESTADOS	82,280.02	849,586.90	509,492.88	509,492.88	340,094.02	60%
13101	PRIMAS POR AÑOS DE SERVICIOS EFECTIVOS PRESTADOS	82,280.02	849,586.90	509,492.88	509,492.88	340,094.02	60%
13200	PRIMAS DE VACACIONES, DOMINICAL Y GRATIFICACION DE FIN DE	2,415.03	2,795,809.94	551,670.40	551,670.40	2,244,139.54	20%
13201	PRIMAS DE VACACIONES Y DOMINICAL	80.30	104,805.04	17,765.37	17,765.37	87,039.67	17%
13202	AGUINALDO O GRATIFICACION DE FIN DE AÑO	536.97	2,369,445.87	525,022.35	525,022.35	1,844,423.52	22%
13203	CCOMPENSACION POR AJUSTE DE CALENDARIO	-	265,908.76	4,441.34	4,441.34	261,467.42	2%
13204	CCOMPENSACION POR BONO NAVIDEÑO	2,871.70	55,650.27	4,441.34	4,441.34	51,208.93	8%
13400	CCOMPENSACIONES	-	179,812.21	-	-	179,812.21	0%
13404	BONO DE PRODUCTIVIDAD	-	179,812.21	-	-	179,812.21	0%
14000	SEGURIDAD SOCIAL	-	7,282,304.40	3,755,330.18	3,755,330.18	3,526,974.22	52%
14100	APORTACIONES DE SEGURIDAD SOCIAL	-	2,979,260.88	1,529,792.81	1,529,792.81	1,449,468.07	51%
14102	APORTACION POR SEGURO DE VIDA AL ISSSTESON	-	314.64	158.84	158.84	155.80	50%
14103	APORTACION POR SEGURO DE RETIRO AL ISSSTESON	-	5,001.12	2,671.30	2,671.30	2,329.82	53%
14104	ASIGNACION PARA PRESTAMOS A CORTO PLAZO	-	101,880.96	52,700.20	52,700.20	49,180.76	52%
14106	OTRAS PRESTACIONES DE SEGURIDAD SOCIAL	-	611,279.76	316,198.00	316,198.00	295,081.76	52%
14107	APORTACION PARA INFRAESTRUCTURA, EQUIPAMIENTO Y MANTENIMIENTO HOSPITALARIO	-	203,759.28	105,399.05	105,399.05	98,360.23	52%
14108	APORTACIONES PARA LA ATENCIÓN DE ENFERMEDADES PREEXISTENTES	-	426,936.00	209,466.00	209,466.00	217,470.00	49%
14109	APORTACIONES POR SERVICIO MEDICO DEL ISSSTESON	-	1,528,208.16	790,499.22	790,499.22	737,708.94	52%
14110	ASIGNACION PARA PRESTAMOS PRENDARIOS	-	101,880.96	52,700.20	52,700.20	49,180.76	52%
14200	APORTACIONES A FONDOS DE VIVIENDA	-	815,044.56	421,599.65	421,599.65	393,444.91	52%
14202	CUOTAS AL FOVISSSTESON	-	815,044.56	421,599.65	421,599.65	393,444.91	52%
14300	APORTACIONES AL SISTEMA PARA EL RETIRO	-	3,463,936.56	1,791,797.32	1,791,797.32	1,672,139.24	52%
14303	PAGAS POR DEFUNCION, PENSIONES Y JUBILACIONES	-	3,463,936.56	1,791,797.32	1,791,797.32	1,672,139.24	52%
14400	APORTACIONES PARA SEGUROS	-	24,062.40	12,140.40	12,140.40	11,922.00	50%
14402	SEGURO POR RETIRO ESTATAL	-	18,216.00	9,196.00	9,196.00	9,020.00	50%
14403	OTRAS APORTACIONES DE SEGUROS COLECTIVOS	3,291.30	3,291.30	1,115.65	1,115.65	2,175.65	34%
14406	SEGUROS POR DEFUNCION FAMILIAR	3,291.30	2,555.10	1,828.75	1,828.75	726.35	72%
15000	OTRAS PRESTACIONES SOCIALES Y ECONOMICAS	137,570.88	756,555.42	443,129.06	443,129.06	313,426.36	59%
15100	CUOTAS PARA EL FONDO DE AHORRO Y FONDO DE TRABAJO	454.88	18,570.08	9,455.06	9,455.06	9,115.02	51%
15101	APORTACIONES AL FONDO DE AHORRO DE LOS TRABAJADORES	454.88	18,570.08	9,455.06	9,455.06	9,115.02	51%
15300	PRESTACIONES Y HABERES DE RETIRO	126,000.00	126,000.00	126,000.00	126,000.00	-	100%
15304	PRESTACIONES DE RETIRO	126,000.00	126,000.00	126,000.00	126,000.00	-	100%
15400	PRESTACIONES CONTRACTUALES	8,332.00	467,217.34	233,898.00	233,898.00	233,319.34	50%
15409	BONO PARA DESPENSA	5,240.00	288,200.00	151,960.00	151,960.00	136,240.00	53%
15416	APOYO PARA UTILES ESCOLARES	-	4,000.00	-	-	4,000.00	0%
15419	AYUDA PARA SERVICIO DE TRANSPORTE	3,092.00	175,017.34	81,938.00	81,938.00	93,079.34	47%
15500	APOYOS A LA CAPACITACION DE LOS SERVIDORES PUBLICOS	2,784.00	144,768.00	73,776.00	73,776.00	70,992.00	51%
15501	APOYO A LA CAPACITACION	2,784.00	144,768.00	73,776.00	73,776.00	70,992.00	51%

Ejercicio del Presupuesto por Partida / Descripción		Egresos Aprobado Anual	Ampliaciones/ (Reducciones)	Egresos Modificado Anual (3=1+2)	Egresos Devengado Acumulado (4)	Egresos Pagado Acumulado (5)	Subejercicio (6 = 3 - 4)	% Avance Anual (7= 4/3)
		(1)	(2)	(3=1+2)	(4)	(5)	(6 = 3 - 4)	(7= 4/3)
16000	PREVISIONES	1,154,973.23	-	1,154,973.28	-	-	1,154,973.28	0%
16100	PREVISIONES DE CARÁCTER LABORAL, ECONOMICA Y DE SEGURIDAD	1,154,973.23	-	1,154,973.28	-	-	1,154,973.28	0%
16101	PREVISION PARA INCREMENTO DE SUELDOS	1,154,973.23	-	1,154,973.28	-	-	1,154,973.28	0%
17000	PAGOS DE ESTIMULOS A SERVIDORES PUBLICOS	707,850.00	-	707,850.00	336,787.50	336,787.50	371,062.50	48%
17100	ESTIMULOS	707,850.00	-	707,850.00	336,787.50	336,787.50	371,062.50	48%
17102	ESTIMULOS AL PERSONAL	707,850.00	-	707,850.00	336,787.50	336,787.50	371,062.50	48%
20000	MATERIALES Y SUMINISTROS	2,940,000.00	426,532.76	3,366,532.76	628,245.16	602,586.05	2,738,287.60	19%
21000	MATERIALES DE ADMINISTRACIÓN, EMISIÓN DE DOCUMENTOS Y ARTÍCULOS	690,819.40	147,559.77	838,379.17	202,558.63	197,918.63	635,820.54	24%
21100	MATERIALES, UTILES Y EQUIPOS MENORES DE OFICINA	440,709.68	90,233.78	530,943.46	156,572.92	156,572.92	374,370.54	29%
21101	MATERIALES, UTILES Y EQUIPOS MENORES DE OFICINA	440,709.68	90,233.78	530,943.46	156,572.92	156,572.92	374,370.54	29%
21200	MATERIALES Y UTILES DE IMPRESIÓN Y REPRODUCCION	-	984.99	984.99	984.99	984.99	-	100%
21201	MATERIALES Y UTILES DE IMPRESIÓN Y PRODUCCION	-	984.99	984.99	984.99	984.99	-	100%
21400	MATERIALES, UTILES Y EQUIPOS MENORES DE TECNOLOGIAS DE LA	68,335.40	-	68,335.40	-	-	68,335.40	0%
21401	MATERIALES Y UTILES PARA EL PROCESAMIENTO DE EQUIPOS Y BIENES INFORMATICOS	68,335.40	-	68,335.40	-	-	68,335.40	0%
21600	MATERIAL DE LIMPIEZA	158,418.64	35,000.00	193,418.64	16,831.72	12,191.72	176,586.92	9%
21601	MATERIAL DE LIMPIEZA	158,418.64	35,000.00	193,418.64	16,831.72	12,191.72	176,586.92	9%
21700	MATERIALES Y UTILES DE ENSEÑANZA	12,355.68	341.00	12,696.68	-	-	12,696.68	0%
21701	MATERIALES EDUCATIVOS	12,355.68	341.00	12,696.68	-	-	12,696.68	0%
21800	MATERIALES PARA EL REGISTRO E IDENTIFICACION DE BIENES Y	11,000.00	21,000.00	32,000.00	28,169.00	28,169.00	3,831.00	88%
21801	PLACAS, ENGOMADOS, CALCOMANIAS Y HOLOGRAMAS	11,000.00	21,000.00	32,000.00	28,169.00	28,169.00	3,831.00	88%
22000	ALIMENTOS Y UTENSILIOS	24,913.88	13,000.00	37,913.88	5,501.70	5,501.70	32,412.18	15%
22100	PRODUCTOS ALIMENTICIOS PARA PERSONAS	20,413.88	13,000.00	33,413.88	5,501.70	5,501.70	27,912.18	16%
22101	PRODUCTOS ALIMENTICIOS PARA EL PERSONAL EN LAS INSTALACIONES	14,813.88	9,000.00	23,813.88	5,501.70	5,501.70	18,312.18	23%
22106	ADQUISICION DE AGUA POTABLE	5,600.00	4,000.00	9,600.00	-	-	9,600.00	0%
22300	UTENSILIOS PARA EL SERVICIO DE ALIMENTACION	4,500.00	-	4,500.00	-	-	4,500.00	0%
22301	UTENSILIOS PARA EL SERVICIO DE ALIMENTACION	4,500.00	-	4,500.00	-	-	4,500.00	0%
24000	MATERIALES Y ARTICULOS DE CONSTRUCCION Y DE REPARACION	17,000.00	1,000.00	18,000.00	370.05	370.05	17,629.95	2%
24600	MATERIAL ELECTRICO Y ELECTRONICO	17,000.00	1,000.00	18,000.00	370.05	370.05	17,629.95	2%
24601	MATERIAL ELECTRICO Y ELECTRONICO	17,000.00	1,000.00	18,000.00	370.05	370.05	17,629.95	2%
26000	COMBUSTIBLES, LUBRICANTES Y ADITIVOS	1,978,238.71	239,500.00	2,217,738.71	358,622.89	337,603.78	1,859,115.82	16%
26100	COMBUSTIBLES, LUBRICANTES Y ADITIVOS	1,978,238.71	239,500.00	2,217,738.71	358,622.89	337,603.78	1,859,115.82	16%
26101	COMBUSTIBLES	1,947,238.71	237,000.00	2,184,238.71	358,622.89	337,603.78	1,825,615.82	16%
26102	LUBRICANTES Y ADITIVOS	31,000.00	2,500.00	33,500.00	-	-	33,500.00	0%
27000	VESTUARIO, BLANCOS, PRENDAS DE PROTECCION Y ARTICULOS DEPORTIVOS	50,000.00	-	50,000.00	49,880.00	49,880.00	120.00	100%
27200	PRENDAS DE SEGURIDAD Y PROTECCION PERSONAL	50,000.00	-	50,000.00	49,880.00	49,880.00	120.00	100%
27201	PRENDAS DE SEGURIDAD Y PROTECCION PERSONAL	50,000.00	-	50,000.00	49,880.00	49,880.00	120.00	100%
29000	HERRAMIENTAS, REFACCIONES Y ACCESORIOS MENORES	179,028.01	25,472.99	204,501.00	11,311.89	11,311.89	193,189.11	6%
29100	HERRAMIENTAS MENORES	24,000.00	313.99	24,313.99	313.99	313.99	24,000.00	1%
29101	HERRAMIENTAS MENORES	24,000.00	313.99	24,313.99	313.99	313.99	24,000.00	1%
29200	REFACCIONES Y ACCESORIOS MENORES DE EDIFICIOS	39,000.00	1,000.00	40,000.00	-	-	40,000.00	0%
29201	REFACCIONES Y ACCESORIOS MENORES DE EDIFICIOS	39,000.00	1,000.00	40,000.00	-	-	40,000.00	0%
29300	REFACCIONES Y ACCESORIOS MENORES DE MOBILIARIO Y EQUIPO	-	1,159.00	1,159.00	1,159.00	1,159.00	-	100%
29301	REFACCIONES Y ACCESORIOS MENORES DE MOBILIARIO Y EQUIPO DE ADMINISTRACION	-	1,159.00	1,159.00	1,159.00	1,159.00	-	100%
29400	REFACCIONES Y ACCESORIOS MENORES DE EQUIPO DE COMPUTO Y	27,598.98	10,000.00	37,598.98	-	-	37,598.98	0%
29401	REFACCIONES Y ACCESORIOS MENORES DE EQUIPO DE COMPUTO Y TECNOLOGIAS DE LA INFORMACION	27,598.98	10,000.00	37,598.98	-	-	37,598.98	0%

Ejercicio del Presupuesto por Partida / Descripción		Egresos Aprobado Anual	Ampliaciones/ (Reducciones)	Egresos Modificado Anual	Egresos Devengado Acumulado	Egresos Pagado Acumulado	Subejercicio	% Avance Anual
		(1)	(2)	(3=1+2)	(4)	(5)	(6 = 3 - 4)	(7 = 4/3)
29600	REFACCIONES Y ACCESORIOS MENORES DE EQUIPO DE TRANSPORTE	84,929.03	13,000.00	97,929.03	9,838.90	9,838.90	88,090.13	10%
29601	REFACCIONES Y ACCESORIOS MENORES DE EQUIPO DE TRANSPORTE	84,929.03	13,000.00	97,929.03	9,838.90	9,838.90	88,090.13	10%
29900	REFACCIONES Y ACCESORIOS MENORES OTROS BIENES MUEBLES	3,500.00	-	3,500.00	-	-	3,500.00	0%
29901	REFACCIONES Y ACCESORIOS MENORES OTROS BIENES MUEBLES	3,500.00	-	3,500.00	-	-	3,500.00	0%
30000	SERVICIOS GENERALES	6,560,003.00	1,209,860.00	7,769,860.00	2,001,275.81	1,986,694.61	5,768,584.19	26%
31000	SERVICIOS BASICOS	921,181.46	350,537.28	1,271,718.74	391,158.56	391,158.56	880,560.18	31%
31100	ENERGIA ELECTRICA	322,787.46	70,000.00	392,787.46	92,070.00	92,070.00	300,717.46	23%
31101	ENERGIA ELECTRICA	322,787.46	70,000.00	392,787.46	92,070.00	92,070.00	300,717.46	23%
31300	AGUA	41,246.00	19,000.00	60,246.00	27,858.00	27,858.00	32,388.00	46%
31301	AGUA POTABLE	41,246.00	19,000.00	60,246.00	27,858.00	27,858.00	32,388.00	46%
31400	TELEFONIA TRADICIONAL	96,000.00	45,000.00	141,000.00	43,848.65	43,848.65	97,151.35	31%
31401	TELEFONIA TRADICIONAL	96,000.00	45,000.00	141,000.00	43,848.65	43,848.65	97,151.35	31%
31700	SERVICIOS DE ACCESO DE INTERNET, REDES Y PROCESAMIENTO DE	456,348.00	214,537.28	670,885.28	224,087.85	224,087.85	446,797.43	33%
31701	SERVICIO DE ACCESO A INTERNET, REDES Y PROCESAMIENTO DE INFORMACION	456,348.00	214,537.28	670,885.28	224,087.85	224,087.85	446,797.43	33%
31800	SERVICIOS POSTALES Y TELEGRAFICOS	4,800.00	2,000.00	6,800.00	3,294.06	3,294.06	3,505.94	48%
31801	SERVICIO POSTAL	4,800.00	2,000.00	6,800.00	3,294.06	3,294.06	3,505.94	48%
32000	SERVICIO DE ARRENDAMIENTO	1,811,773.00	36,930.00	1,848,703.00	758,792.66	758,792.66	1,089,910.34	41%
32200	ARRENDAMIENTO DE EDIFICIOS	1,724,787.48	16,050.00	1,740,837.48	718,416.05	718,416.05	1,022,421.43	41%
32201	ARRENDAMIENTO DE EDIFICIOS	1,724,787.48	16,050.00	1,740,837.48	718,416.05	718,416.05	1,022,421.43	41%
32300	ARRENDAMIENTO DE MOBILIARIO Y EQUIPO DE ADMINISTRACION,	83,520.00	20,880.00	104,400.00	39,906.81	39,906.81	64,493.19	38%
32301	ARRENDAMIENTO DE MUEBLES, MAQUINARIA Y EQUIPO	83,520.00	20,880.00	104,400.00	39,906.81	39,906.81	64,493.19	38%
32900	OTROS ARRENDAMIENTOS	3,465.52	-	3,465.52	469.80	469.80	2,995.72	14%
32901	OTROS ARRENDAMIENTOS	3,465.52	-	3,465.52	469.80	469.80	2,995.72	14%
33000	SERVICIOS PROFESIONALES, CIENTIFICOS, TECNICOS Y OTROS SERVICIOS	330,391.20	82,597.80	412,989.00	137,663.00	137,663.00	275,326.00	33%
33800	SERVICIOS DE VIGILANCIA	330,391.20	82,597.80	412,989.00	137,663.00	137,663.00	275,326.00	33%
33801	SERVICIOS DE VIGILANCIA	330,391.20	82,597.80	412,989.00	137,663.00	137,663.00	275,326.00	33%
34000	SERVICIOS FINANCIEROS, BANCARIOS Y COMERCIALES	36,000.00	117,400.00	153,400.00	115,278.36	115,278.36	38,121.64	75%
34100	SERVICIOS FINANCIEROS Y BANCARIOS	36,000.00	17,400.00	53,400.00	19,488.00	19,488.00	33,912.00	36%
34101	SERVICIOS FINANCIEROS Y BANCARIOS	36,000.00	17,400.00	53,400.00	19,488.00	19,488.00	33,912.00	36%
34500	SEGURO DE BIENES PATRIMONIALES	-	100,000.00	100,000.00	95,790.36	95,790.36	4,209.64	96%
34501	SEGUROS DE BIENES PATRIMONIALES	-	100,000.00	100,000.00	95,790.36	95,790.36	4,209.64	96%
35000	SERVICIOS DE INSTALACION, REPARACION, MANTENIMIENTO Y CONSERVACION	429,894.34	285,344.92	715,239.26	223,866.23	209,285.03	491,373.03	31%
35500	REPARACION Y MANTENIMIENTO DE EQUIPO DE TRANSPORTE	60,401.90	159,344.92	219,746.82	70,745.88	56,164.68	149,000.94	32%
35501	MANTENIMIENTO Y CONSERVACION DE EQUIPO DE TRANSPORTE	60,401.90	159,344.92	219,746.82	70,745.88	56,164.68	149,000.94	32%
35700	INSTALACION, REPARACION Y MANTENIMIENTO DE MAQUINARIA,	2,000.00	30,000.00	32,000.00	-	-	32,000.00	0%
35701	MANTENIMIENTO Y CONSERVACION DE MAQUINARIA Y EQUIPO	2,000.00	30,000.00	32,000.00	-	-	32,000.00	0%
35800	SERVICIOS DE LIMPIEZA Y MANEJO DE DESECHOS	367,492.44	96,000.00	463,492.44	153,120.35	153,120.35	310,372.09	33%
35801	SERVICIOS DE LIMPIEZA Y MANEJO DE DESECHOS	367,492.44	96,000.00	463,492.44	153,120.35	153,120.35	310,372.09	33%
36000	SERVICIOS DE COMUNICACION SOCIAL Y PUBLICIDAD	2,000,000.00	-	2,000,000.00	-	-	2,000,000.00	0%
36100	DIFUSION POR RADIO, TELEVISION Y OTROS MEDIOS DE MENSAJES	2,000,000.00	-	2,000,000.00	-	-	2,000,000.00	0%
36101	DIFUSION POR RADIO, TELEVISION Y OTROS MEDIOS DE MENSAJES SOBRE PROGRAMAS Y ACTIVIDADES GUBERNAMENTALES	2,000,000.00	-	2,000,000.00	-	-	2,000,000.00	0%
37000	SERVICIOS DE TRASLADO Y VIATICOS	531,760.00	239,050.00	770,810.00	175,698.00	175,698.00	595,112.00	23%
37500	VIATICOS EN EL PAIS	526,000.00	238,200.00	764,200.00	175,450.00	175,450.00	588,750.00	23%
37501	VIATICOS EN EL PAIS	412,000.00	197,700.00	609,700.00	147,750.00	147,750.00	461,950.00	24%
37502	GASTOS DE CAMINO	114,000.00	40,500.00	154,500.00	27,700.00	27,700.00	126,800.00	18%
37900	OTROS SERVICIOS DE TRASLADO Y HOSPEDAJE	5,760.00	850.00	6,610.00	248.00	248.00	6,362.00	4%
37901	CUOTAS	5,760.00	850.00	6,610.00	248.00	248.00	6,362.00	4%
39000	OTROS SERVICIOS GENERALES	499,000.00	98,000.00	597,000.00	198,819.00	198,819.00	398,181.00	33%
39200	IMPUESTOS Y DERECHOS	499,000.00	374,717.00	124,283.00	124,283.00	124,283.00	-	100%

Ejercicio del Presupuesto por Partida / Descripción		Egresos Aprobado Anual	Ampliaciones/ (Reducciones)	Egresos Modificado Anual	Egresos Devengado Acumulado	Egresos Pagado Acumulado	Subejercicio	% Avance Anual
		(1)	(2)	(3=1+2)	(4)	(5)	(6 = 3 - 4)	(7= 4/3)
39201	IMPUESTOS Y DERECHOS	499,000.00	374,717.00	124,283.00	124,283.00	124,283.00	-	100%
39800	IMPUESTOS SOBRE NOMINAS Y OTROS QUE SE DERIVEN DE UNA	-	472,717.00	472,717.00	74,536.00	74,536.00	398,181.00	16%
39801	IMPUESTOS SOBRE NOMINAS	-	472,717.00	472,717.00	74,536.00	74,536.00	398,181.00	16%
40000	TRANSFERENCIAS, ASIGNACIONES, SUBSIDIOS Y OTRAS AYUDAS	70,752,552.00	-	70,752,552.00	-	-	70,752,552.00	0%
41000	TRANSFERENCIAS INTERNAS Y ASIGNACIONES AL SECTOR PÚBLICO	70,752,552.00	-	70,752,552.00	-	-	70,752,552.00	0%
41100	ASIGNACIONES PRESUPUESTARIAS AL PODER EJECUTIVO	70,752,552.00	-	70,752,552.00	-	-	70,752,552.00	0%
41104	TRANSFERENCIAS, ASIGNACIONES, SUBSIDIOS Y OTRAS AYUDAS	70,752,552.00	-	70,752,552.00	-	-	70,752,552.00	0%
70000	INVERSIONES FINANCIERAS Y OTRAS PROVISIONES	17,000,000.00	-	17,000,000.00	-	-	17,000,000.00	0%
75000	INVERSIONES EN FIDEICOMISOS, MANDATOS Y OTROS ANALOGOS	17,000,000.00	-	17,000,000.00	-	-	17,000,000.00	0%
75100	INVERSIONES EN FIDEICOMISOS DEL PODER EJECUTIVO	17,000,000.00	-	17,000,000.00	-	-	17,000,000.00	0%
75101	INVERSIONES EN FIDEICOMISOS DEL PODER EJECUTIVO	17,000,000.00	-	17,000,000.00	-	-	17,000,000.00	0%
90000	DEUDA PUBLICA	-	402,520.29	402,520.29	402,520.29	402,520.29	-	100%
99000	ADEUDOS DE EJERCICIOS FISCALES ANTERIORES (ADEFAS)	-	402,520.29	402,520.29	402,520.29	402,520.29	-	100%
99100	ADEFAS	-	402,520.29	402,520.29	402,520.29	402,520.29	-	100%
99101	ASIGNACIONES DESTINADAS A CUBRIR LAS EROGACIONES	-	402,520.29	402,520.29	402,520.29	402,520.29	-	100%
Total del Gasto		131,443,846.00	2,038,913.05	133,482,759.05	18,805,528.08	18,565,282.77	114,877,235.97	14%

Irene C. González

Lic. Irene Catalina González Mendoza
Directora Administrativa

Ricardo Vázquez Aguayo
Coordinador Estatal de Protección Civil de la
Coordinación Estatal de Protección Civil

COORDINACION ESTATAL DE PROTECCION CIVIL
Estado Analítico del Ejercicio de Presupuesto de Egresos- Detallado – LDF
(Clasificación de Servicios Personales por Categoría)

ETCA-II-14

Del 01 de Enero al 30 de Junio de 2021

(PESOS)

TRIMESTRE: SEGUNDO

Concepto (c)	Egresos					Subejercicio (e)
	Aprobado (d)	Ampliaciones/ (Reducciones)	Modificado	Devengado	Pagado	
I. Gasto No Etiquetado (I=A+B+C+D+E+F)	34,191,294.00		34,191,294.00	15,573,481.82	15,573,481.82	18,617,812.18
A. Personal Administrativo y de Servicio Público	34,191,294.00		34,191,294.00	15,573,481.82	15,573,481.82	18,617,812.18
B. Magisterio						
C. Servicios de Salud (C=c1+c2)						
c1) Personal Administrativo						
c2) Personal Médico, Paramédico y afín						
D. Seguridad Pública						
E. Gastos asociados a la implementación de nuevas leyes federales o reformas a las mismas (E = e1 + e2)						
e1) Nombre del Programa o Ley 1						
e2) Nombre del Programa o Ley 2						
F. Sentencias laborales definitivas						
II. Gasto Etiquetado (II=A+B+C+D+E+F)						
A. Personal Administrativo y de Servicio Público						
B. Magisterio						
C. Servicios de Salud (C=c1+c2)						
c1) Personal Administrativo						
c2) Personal Médico, Paramédico y afín						
D. Seguridad Pública						
E. Gastos asociados a la implementación de nuevas leyes federales o reformas a las mismas (E = e1 + e2)						
e1) Nombre del Programa o Ley 1						
e2) Nombre del Programa o Ley 2						
F. Sentencias laborales definitivas						
III. Total del Gasto en Servicios Personales (III = I + II)	34,191,294.00		34,191,294.00	15,573,481.82	15,573,481.82	18,617,812.18

Irene C. González

Lic. Irene Catalina González Mendoza
 Directora Administrativa

Ricardo Vasquez

Comde. Ricardo Vasquez Aguayo
 Coordinador Estatal de Protección Civil de la
 Coordinación Estatal de Protección Civil

COORDINACION ESTATAL DE PROTECCION CIVIL
Conciliacion entre los Egresos Presupuestarios y los Gastos Contables
 Al 30 de Junio de 2021

ETCA-II-15

(Pesos)

TRIMESTRE: SEGUNDO

1. Total de Egresos Presupuestarios		18,605,523.08
2. Menos Egresos Presupuestarios No Contables		402,520.29
Materias Primas y Materiales de Producción y Comercialización	-	
Materiales y Suministros	-	
Mobiliario y Equipo de Administración	-	
Mobiliario y Equipo Educativo y Recreativo	-	
Equipo e Instrumental Médico y de Laboratorio	-	
Vehículos y Equipo de Transporte	-	
Equipo de Defensa y Seguridad	-	
Maquinaria, Otros Equipos y Herramientas	-	
Archivos Biológicos	-	
Bienes Inmuebles	-	
Activos Intangibles	-	
Obra Pública en Bienes de Dominio Público	-	
Obra Pública en Bienes Propios	-	
Acciones y Participaciones de Capital	-	
Compra de Títulos y Valores	-	
Concesión de Préstamos	-	
Inversiones en Fideicomisos, Mandatos y Otros Análogos	-	
Provisiones para Contingencias y Otras Erogaciones Especiales	-	
Amonización de la Deuda Pública	-	
Adeudos de Ejercicios Fiscales Anteriores (ADEFAS)	402,520.29	
Otros Egresos Presupuestales No Contables	-	
3. Más Gastos Contables No Presupuestarios		94,518.11
Estimaciones, Depreciaciones, Deterioros, Obsolescencia y Amortizaciones	94,518.11	
Provisiones	-	
Disminución de Inventarios	-	
Aumento por Insuficiencia de Estimaciones por Pérdida o Deterioro u Obsolescencia	-	
Aumento por Insuficiencia de Provisiones	-	
Otros Gastos	-	
Otros Gastos Contables No Presupuestales	-	
4. Total de Gasto Contable (4= 1 - 2 + 3)		18,297,520.90

Irene C. González

Lic. Irene Catalina González Mendoza
 Directora Administrativa

Ricardo Vasquez Aguayo
 Cmde. Ricardo Vasquez Aguayo
 Coordinador Estatal de Protección Civil de la
 Coordinación Estatal de Protección Civil

COORDINACION ESTATAL DE PROTECCION CIVIL

ETCA-II-16

Endeudamiento Neto

Del 01 de Enero al 30 de Junio de 2021

(pesos)

TRIMESTRE: SEGUNDO

Identificacion del crédito o Instrumento	Contratacion / Colocación	Amortización	Endeudamiento Neto
	A	B	C=A-B
Créditos Bancarios			
1	<i>"Nada que informar en este Apartado".</i>		0.00
2			
3			
4			
5			
6			
7			
8			
9			
10			
Total Créditos Bancarios	0.00	0.00	0.00
Otros Instrumentos de Deuda			
1	<i>"Nada que informar en este Apartado".</i>		0.00
2			
3			
4			
5			
6			
7			
8			
9			
10			
Total Otros Instrumentos de Deuda	0.00	0.00	0.00
TOTAL	0.00	0.00	0.00

"Bajo protesta de decir verdad declaramos que los Estados Financieros y sus Notas, son razonablemente correctos y son responsabilidad del emisor"

Irene C. González

Lic. Irene Catalina González Mendoza
Directora Administrativa

Ricardo Vasquez Aguayo
Cridte. Ricardo Vasquez Aguayo
Coordinador Estatal de Protección Civil de la
Coordinación Estatal de Protección Civil

COORDINACION ESTATAL DE PROTECCION CIVIL

ETCA-II-17

Intereses de la Deuda

Del 01 de Enero al 30 de Junio de 2021

TRIMESTRE: SEGUNDO

Identificacion del crédito o Instrumento	Devengado	Pagado
Créditos Bancarios		
1 <i>"Nada que informar en este Apartado".</i>		
2		
3		
4		
5		
6		
7		
8		
9		
10		
Total de Interéses Créditos Bancarios	0.00	0.00
Otros Instrumentos de Deuda		
1 <i>"Nada que informar en este Apartado".</i>		
2		
3		
4		
5		
6		
7		
8		
9		
10		
Total Intereses Otros Instrumentos de Deuda	0.00	0.00
TOTAL	0.00	0.00

"Bajo protesta de decir verdad declaramos que los Estados Financieros y sus Notas, son razonablemente correctos y son responsabilidad del emisor"

Irene C. González

Lic. Irene Catalina González Mendoza
Directora Administrativa

Ricardo Vasquez Aguayo

Comdte. Ricardo Vasquez Aguayo
Coordinador Estatal de Protección Civil de la
Coordinación Estatal de Protección Civil

COORDINACION ESTATAL DE PROTECCION CIVIL

Gasto Per Categoría Programática

ETCA-III-01

Del 01 de Enero al 30 de Junio de 2021

(PESOS)

TRIMESTRE: SEGUNDO

Concepto	Egresos Aprobado Anual (1)	Ampliaciones/ (Reducciones) (2)	Egresos Modificado Anual (3=1+2)	Egresos Devengado Anual (4)	Egresos Pagado Anual (5)	Subejercicio (6=3-4)
Programas						
Subsidios: Sector Social y Privado o Estados y Municipios						
Sujetos a Reglas de Operación						
Otros Subsidios						
Desempeño de las Funciones:	131,443,846.00	2,038,913.05	133,482,759.05	18,605,523.08	18,565,282.77	114,877,235.97
Prestación de Servicios Públicos	131,443,846.00	2,038,913.05	133,482,759.05	18,605,523.08	18,565,282.77	114,877,235.97
Provisión de Bienes Públicos						
Planeación, Seguimiento y Evaluación de Políticas Públicas						
Promoción y Fomento						
Regulación y Supervisión						
Funciones de las Fuerzas Armadas (Únicamente el Gobierno Federal)						
Específicos						
Proyectos de Inversión						
Administrativos y de Apoyos						
Apoyo al Proceso Presupuestario y para Mejorar la Eficiencia Institucional						
Apoyo a la Función Pública y al Mejoramiento de la Gestión						
Operaciones Ajenas						
Compromisos						
Obligaciones de Cumplimiento de Resolución Jurisdiccional						
Desastres Naturales						
Obligaciones						
Pensiones y Jubilaciones						
Aportaciones a la Seguridad Social						
Aportaciones a Fondos de Estabilización						
Aportaciones a Fondos de Inversión y Reestructura de Pensiones						
Programas de gasto Federalizado (Gobierno Federal)						
Gasto Federalizado						
Participaciones a Entidades Federativas y Municipios						
Costo Financiero, Deuda o Apoyo a Deudores y Ahorradores de la Banca						
Adeudos de Ejercicios Fiscales Anteriores						
Total del Gasto	131,443,846	2,038,913	133,482,759	18,605,523	18,565,283	114,877,236

Irene C. González

Lic. Irene Catalina González Mendoza
Directora Administrativa

Cmte. Ricardo Vasquez Aguayo
Coordinador Estatal de Protección Civil de la
Coordinación Estatal de Protección Civil

COORDINACION ESTATAL DE PROTECCION CIVIL
Gastos por proyectos de Inversión
Del 01 de Enero al 30 de Junio de 2021

ETCA-III-03

TRIMESTRE: SEGUNDO

GASTO DE INVERSION EJERCIDO:		
NOMBRE DEL PROYECTO	MONTO EROGADO	ORIGEN DEL RECURSO*
<i>"Nada que informar en este Apartado".</i>		

* Se deberán informar con todas las fuentes del recurso.

Ya sean obras con Recurso Federal, Recurso Estatal e Ingresos Propios del ente Público.

"Bajo protesta de decir verdad declaramos que los Estados Financieros y sus Notas, son razonablemente correctos y son responsabilidad del emisor"

Irene C. González

Lic. Irene Catalina González Mendoza
Directora Admnsitrativa

Ricardo Vasquez
Cmnte. Ricardo Vasquez Aguayo
Coordinador Estatal de Protección Civil de la
Coordinación Estatal de Protección Civil



Gobierno del Estado de Sonora

GOBIERNO DEL ESTADO DE SONORA
INFORME DE AVANCE PROGRAMÁTICO 2021

ETCA-III-04

TRIMESTRE:
SEGUNDO

CLAVE	NOMBRE DEL INDICADOR	UNID. MEDIDA	TIPO META	VAL. META	INDICADOR CUANTITATIVO				SECTORIAL				REALIZADO				% DE AVANCE TRIMESTRAL
					PRIMERO	SEGUNDO	TERCERO	CUARTO	ANUAL	PRIMERO	SEGUNDO	TERCERO	CUARTO	PRIMERO	SEGUNDO	TERCERO	

DEPENDENCIA / ENTIDAD 32 COORDINACIÓN ESTATAL DE PROTECCIÓN CIVIL

UNIDAD ADMINISTRATIVA 001 COORDINACIÓN ESTATAL DE PROTECCIÓN CIVIL

EVALUACIÓN CUALITATIVA																
SE ENCUENTRA TRABAJANDO REFERENTE A ESTE TEMA CON LAS AUTORIDADES CORRESPONDIENTE Y HASTA EL MOMENTO NO SE HA TENIDO UNA RESPUESTA FAVORABLE																
PROTECCIÓN CIVIL																
CONCERTACIÓN PARA LA PROTECCIÓN CIVIL																
INDICADOR	P	SI	MET	0.00%				0.00%				0.00%				0.00%
				NUM	DEN	NUM	DEN	NUM	DEN	NUM	DEN	NUM	DEN			
CONCERTACIÓN PARA LA PROTECCIÓN CIVIL	P	SI	MET	0.00%	0.00%	0.00%	0.00%	0.00%	0.00%	0.00%	0.00%	0.00%	0.00%	0.00%	0.00%	0.00%
CONCERTACIÓN PARA LA PROTECCIÓN CIVIL	P	SI	MET	0.00%	0.00%	0.00%	0.00%	0.00%	0.00%	0.00%	0.00%	0.00%	0.00%	0.00%	0.00%	0.00%
CONCERTACIÓN PARA LA PROTECCIÓN CIVIL	P	SI	MET	0.00%	0.00%	0.00%	0.00%	0.00%	0.00%	0.00%	0.00%	0.00%	0.00%	0.00%	0.00%	0.00%

EVALUACIÓN CUANTITATIVA																
SE LOGRO CUMPLIR CON LA META ESTABLECIDA OTORGÁNDOSE PLÁTICAS EN MATERIA DE PROTECCIÓN CIVIL A 1267 MUJERES Y 982 HOMBRES PARA DAR UN TOTAL DE 2243 PERSONAS ATENDIDAS EN ESTE TRIMESTRE DÁNDOLE PRIORIDAD A LA ATENCIÓN A MUJERES.																
INDICADOR	P	SI	MET	85.25%				83.67%				84.54%				34.77%
				NUM	DEN	NUM	DEN	NUM	DEN	NUM	DEN	NUM	DEN			
CONCERTACIÓN PARA LA PROTECCIÓN CIVIL	P	SI	MET	85.25%	83.67%	84.54%	85.25%	83.67%	84.54%	85.25%	83.67%	84.54%	85.25%	83.67%	84.54%	34.77%
CONCERTACIÓN PARA LA PROTECCIÓN CIVIL	P	SI	MET	85.25%	83.67%	84.54%	85.25%	83.67%	84.54%	85.25%	83.67%	84.54%	85.25%	83.67%	84.54%	34.77%
CONCERTACIÓN PARA LA PROTECCIÓN CIVIL	P	SI	MET	85.25%	83.67%	84.54%	85.25%	83.67%	84.54%	85.25%	83.67%	84.54%	85.25%	83.67%	84.54%	34.77%

EVALUACIÓN CUALITATIVA																
DEBIDO A LA PANDEMIA OCASIONADA POR EL CORONAVIRUS SARS-COV-2, POR LO QUE HA OCASIONADO MENORES INGRESOS DE DIAGNÓSTICOS DE RIESGO PARA SU DICTAMINACIÓN, ASÍ COMO FALTA DE FLUIDEZ EN LA AGILIZACIÓN Y EMISIÓN DE RESOLUTIVOS AUTORIZADOS POR EL ACUERDO DE SUSPENSIÓN DE PLAZOS Y TÉRMINOS.																
INDICADOR	P	SI	MET	100%				100%				100%				20.00%
				NUM	DEN	NUM	DEN	NUM	DEN	NUM	DEN	NUM	DEN			
CONCERTACIÓN PARA LA PROTECCIÓN CIVIL	P	SI	MET	100%	100%	100%	100%	100%	100%	100%	100%	100%	100%	100%	100%	20.00%
CONCERTACIÓN PARA LA PROTECCIÓN CIVIL	P	SI	MET	100%	100%	100%	100%	100%	100%	100%	100%	100%	100%	100%	100%	20.00%
CONCERTACIÓN PARA LA PROTECCIÓN CIVIL	P	SI	MET	100%	100%	100%	100%	100%	100%	100%	100%	100%	100%	100%	100%	20.00%

EVALUACIÓN CUALITATIVA																
DEBIDO A LA PANDEMIA POR COVID-19 Y LA PAULATINA REACTIVACIÓN COMERCIAL HA PROVOCADO LA POCA ACTIVIDAD EMPRESARIAL POR LO QUE HA OCASIONADO POCAS O NULAS SOLICITUDES RECIBIDAS POR LA SUBSECRETARÍA DE SERVICIOS DE GOBIERNO EN RELACIÓN A PETICIÓN DE ANULACIÓN DE PLÁTICAS EN MATERIA DE PROTECCIÓN CIVIL.																
INDICADOR	P	SI	MET	100%				100%				100%				240.00%
				NUM	DEN	NUM	DEN	NUM	DEN	NUM	DEN	NUM	DEN			
CONCERTACIÓN PARA LA PROTECCIÓN CIVIL	P	SI	MET	100%	100%	100%	100%	100%	100%	100%	100%	100%	100%	100%	100%	240.00%
CONCERTACIÓN PARA LA PROTECCIÓN CIVIL	P	SI	MET	100%	100%	100%	100%	100%	100%	100%	100%	100%	100%	100%	100%	240.00%
CONCERTACIÓN PARA LA PROTECCIÓN CIVIL	P	SI	MET	100%	100%	100%	100%	100%	100%	100%	100%	100%	100%	100%	100%	240.00%

EVALUACIÓN CUALITATIVA																
SE APOYO A LA POBLACIÓN VULNERABLE ANTE SITUACIONES DE RIESGO Y/O PELIGRO.																
INDICADOR	P	SI	MET	90%				90%				90%				88.88%
				NUM	DEN	NUM	DEN	NUM	DEN	NUM	DEN	NUM	DEN			
CONCERTACIÓN PARA LA PROTECCIÓN CIVIL	P	SI	MET	90%	90%	90%	90%	90%	90%	90%	90%	90%	90%	90%	90%	88.88%
CONCERTACIÓN PARA LA PROTECCIÓN CIVIL	P	SI	MET	90%	90%	90%	90%	90%	90%	90%	90%	90%	90%	90%	90%	88.88%
CONCERTACIÓN PARA LA PROTECCIÓN CIVIL	P	SI	MET	90%	90%	90%	90%	90%	90%	90%	90%	90%	90%	90%	90%	88.88%

EVALUACIÓN CUALITATIVA																
POR RESTRICCIONES DE LA PANDEMIA EN LOS INMUEBLES SE HAN SOLICITADO MUY POCAS PLÁTICAS EN MATERIA DE PROTECCIÓN CIVIL.																
INDICADOR	P	SI	MET	0.00%				0.00%				0.00%				0.00%
				NUM	DEN	NUM	DEN	NUM	DEN	NUM	DEN	NUM	DEN			
CONCERTACIÓN PARA LA PROTECCIÓN CIVIL	P	SI	MET	0.00%	0.00%	0.00%	0.00%	0.00%	0.00%	0.00%	0.00%	0.00%	0.00%	0.00%	0.00%	0.00%
CONCERTACIÓN PARA LA PROTECCIÓN CIVIL	P	SI	MET	0.00%	0.00%	0.00%	0.00%	0.00%	0.00%	0.00%	0.00%	0.00%	0.00%	0.00%	0.00%	0.00%
CONCERTACIÓN PARA LA PROTECCIÓN CIVIL	P	SI	MET	0.00%	0.00%	0.00%	0.00%	0.00%	0.00%	0.00%	0.00%	0.00%	0.00%	0.00%	0.00%	0.00%

EVALUACIÓN CUALITATIVA																
NO SE HA LOGRADO AVANZAR EN ESTE INDICADOR, DEBIDO A LA FALTA DE AUTORIZACIÓN DEL PRESUPUESTO.																
INDICADOR	P	SI	MET	0.00%				0.00%				0.00%				0.00%
				NUM	DEN	NUM	DEN	NUM	DEN	NUM	DEN	NUM	DEN			
CONCERTACIÓN PARA LA PROTECCIÓN CIVIL	P	SI	MET	0.00%	0.00%	0.00%	0.00%	0.00%	0.00%	0.00%	0.00%	0.00%	0.00%	0.00%	0.00%	0.00%
CONCERTACIÓN PARA LA PROTECCIÓN CIVIL	P	SI	MET	0.00%	0.00%	0.00%	0.00%	0.00%	0.00%	0.00%	0.00%	0.00%	0.00%	0.00%	0.00%	0.00%
CONCERTACIÓN PARA LA PROTECCIÓN CIVIL	P	SI	MET	0.00%	0.00%	0.00%	0.00%	0.00%	0.00%	0.00%	0.00%	0.00%	0.00%	0.00%	0.00%	0.00%



Gobierno del Estado de Sonora

GOBIERNO DEL ESTADO DE SONORA

INFORME DE AVANCE PROGRAMÁTICO 2021

ETCA-III-04

TRIMESTRE: SEGUNDO

CLAVE	NOMBRE DEL INICIADOR	UNID. MEDIDA	TIPO META	VAL. META	VAL. ACTUAL	PROGRAMAS ORIGINALES					MODIFICADOS					% DE AVANCE TRIMESTRAL																																																						
						PRIMERO	SEGUNDO	TERCERO	CUARTO	ANUAL	PRIMERO	SEGUNDO	TERCERO	CUARTO	A-DEJA		PRIMERO	SEGUNDO	TERCERO	CUARTO																																																		
DEPENDENCIA / ENTIDAD 32 COORDINACIÓN ESTATAL DE PROTECCIÓN CIVIL																																																																						
EVALUACIÓN CUANTITATIVA																																																																						
REALIZACIÓN DE CAPACITACIONES Y FORMACIÓN DE CONSEJOS MUNICIPALES DE PROTECCIÓN CIVIL EN TIEMPO Y FORMA, SEGUN EL PROGRAMA PROYECTADO.																																																																						
<table border="1"> <thead> <tr> <th>ACTA</th> <th>P</th> <th>SI</th> <th>MET NUM</th> <th>100%</th> <th>100%</th> <th>100%</th> <th>100%</th> <th>100%</th> <th>100%</th> <th>100%</th> <th>100%</th> <th>100%</th> <th>100%</th> <th>100%</th> <th>100%</th> <th>100%</th> <th>100%</th> </tr> </thead> <tbody> <tr> <td>PORCENTAJE DE SISTEMAS DE PROTECCIÓN CIVIL ACTUALIZADOS</td> <td></td> <td></td> <td>3.00</td> <td>3.00</td> <td>100%</td> <td>3.00</td> <td>3.00</td> <td>100%</td> <td>3.00</td> <td>3.00</td> <td>100%</td> <td>3.00</td> <td>3.00</td> <td>100%</td> <td>3.00</td> <td>3.00</td> <td>100%</td> </tr> <tr> <td></td> <td></td> <td></td> <td>DEN</td> <td>3.00</td> <td>3.00</td> <td>100%</td> <td>3.00</td> <td>3.00</td> <td>100%</td> <td>3.00</td> <td>3.00</td> <td>100%</td> <td>3.00</td> <td>3.00</td> <td>100%</td> <td>3.00</td> <td>3.00</td> </tr> </tbody> </table>																	ACTA	P	SI	MET NUM	100%	100%	100%	100%	100%	100%	100%	100%	100%	100%	100%	100%	100%	100%	PORCENTAJE DE SISTEMAS DE PROTECCIÓN CIVIL ACTUALIZADOS			3.00	3.00	100%	3.00	3.00	100%	3.00	3.00	100%	3.00	3.00	100%	3.00	3.00	100%				DEN	3.00	3.00	100%	3.00	3.00	100%	3.00	3.00	100%	3.00	3.00	100%	3.00	3.00
ACTA	P	SI	MET NUM	100%	100%	100%	100%	100%	100%	100%	100%	100%	100%	100%	100%	100%	100%																																																					
PORCENTAJE DE SISTEMAS DE PROTECCIÓN CIVIL ACTUALIZADOS			3.00	3.00	100%	3.00	3.00	100%	3.00	3.00	100%	3.00	3.00	100%	3.00	3.00	100%																																																					
			DEN	3.00	3.00	100%	3.00	3.00	100%	3.00	3.00	100%	3.00	3.00	100%	3.00	3.00																																																					
<table border="1"> <thead> <tr> <th>REPORTE</th> <th>P</th> <th>SI</th> <th>MET NUM</th> <th>100%</th> <th>100%</th> <th>100%</th> <th>100%</th> <th>100%</th> <th>100%</th> <th>100%</th> <th>100%</th> <th>100%</th> <th>100%</th> <th>100%</th> <th>100%</th> <th>100%</th> <th>100%</th> </tr> </thead> <tbody> <tr> <td>FORCENTAJE DE MEDIDAS DE PREVENCIÓN DIFUNDIDAS</td> <td></td> <td></td> <td>21.00</td> <td>21.00</td> <td>100%</td> <td>21.00</td> <td>21.00</td> <td>100%</td> <td>21.00</td> <td>21.00</td> <td>100%</td> <td>21.00</td> <td>21.00</td> <td>100%</td> <td>21.00</td> <td>21.00</td> <td>100%</td> </tr> <tr> <td></td> <td></td> <td></td> <td>DEN</td> <td>21.00</td> <td>21.00</td> <td>100%</td> <td>21.00</td> <td>21.00</td> <td>100%</td> <td>21.00</td> <td>21.00</td> <td>100%</td> <td>21.00</td> <td>21.00</td> <td>100%</td> <td>21.00</td> <td>21.00</td> </tr> </tbody> </table>																	REPORTE	P	SI	MET NUM	100%	100%	100%	100%	100%	100%	100%	100%	100%	100%	100%	100%	100%	100%	FORCENTAJE DE MEDIDAS DE PREVENCIÓN DIFUNDIDAS			21.00	21.00	100%	21.00	21.00	100%	21.00	21.00	100%	21.00	21.00	100%	21.00	21.00	100%				DEN	21.00	21.00	100%	21.00	21.00	100%	21.00	21.00	100%	21.00	21.00	100%	21.00	21.00
REPORTE	P	SI	MET NUM	100%	100%	100%	100%	100%	100%	100%	100%	100%	100%	100%	100%	100%	100%																																																					
FORCENTAJE DE MEDIDAS DE PREVENCIÓN DIFUNDIDAS			21.00	21.00	100%	21.00	21.00	100%	21.00	21.00	100%	21.00	21.00	100%	21.00	21.00	100%																																																					
			DEN	21.00	21.00	100%	21.00	21.00	100%	21.00	21.00	100%	21.00	21.00	100%	21.00	21.00																																																					
EVALUACIÓN CUALITATIVA																																																																						
SE LOGRO LA META DE LA DIFUSION DE LAS MEDIDAS DE PREVENCIÓN PARA ACTUAR ANTE UN DESASTRE O SINISTRO.																																																																						
<table border="1"> <thead> <tr> <th>PROYECTO</th> <th>P</th> <th>SI</th> <th>MET NUM</th> <th>100%</th> <th>100%</th> <th>100%</th> <th>100%</th> <th>100%</th> <th>100%</th> <th>100%</th> <th>100%</th> <th>100%</th> <th>100%</th> <th>100%</th> <th>100%</th> <th>100%</th> <th>100%</th> </tr> </thead> <tbody> <tr> <td>PORCENTAJE DE PROYECTOS PARA ATENDER LAS EMERGENCIAS DE MANERA CONJUNTA EN LA ZONA FRONTIZERA.</td> <td></td> <td></td> <td>7.00</td> <td>7.00</td> <td>100%</td> <td>7.00</td> <td>7.00</td> <td>100%</td> <td>7.00</td> <td>7.00</td> <td>100%</td> <td>7.00</td> <td>7.00</td> <td>100%</td> <td>7.00</td> <td>7.00</td> <td>100%</td> </tr> <tr> <td></td> <td></td> <td></td> <td>DEN</td> <td>7.00</td> <td>7.00</td> <td>100%</td> <td>7.00</td> <td>7.00</td> <td>100%</td> <td>7.00</td> <td>7.00</td> <td>100%</td> <td>7.00</td> <td>7.00</td> <td>100%</td> <td>7.00</td> <td>7.00</td> </tr> </tbody> </table>																	PROYECTO	P	SI	MET NUM	100%	100%	100%	100%	100%	100%	100%	100%	100%	100%	100%	100%	100%	100%	PORCENTAJE DE PROYECTOS PARA ATENDER LAS EMERGENCIAS DE MANERA CONJUNTA EN LA ZONA FRONTIZERA.			7.00	7.00	100%	7.00	7.00	100%	7.00	7.00	100%	7.00	7.00	100%	7.00	7.00	100%				DEN	7.00	7.00	100%	7.00	7.00	100%	7.00	7.00	100%	7.00	7.00	100%	7.00	7.00
PROYECTO	P	SI	MET NUM	100%	100%	100%	100%	100%	100%	100%	100%	100%	100%	100%	100%	100%	100%																																																					
PORCENTAJE DE PROYECTOS PARA ATENDER LAS EMERGENCIAS DE MANERA CONJUNTA EN LA ZONA FRONTIZERA.			7.00	7.00	100%	7.00	7.00	100%	7.00	7.00	100%	7.00	7.00	100%	7.00	7.00	100%																																																					
			DEN	7.00	7.00	100%	7.00	7.00	100%	7.00	7.00	100%	7.00	7.00	100%	7.00	7.00																																																					
EVALUACIÓN CUALITATIVA																																																																						
SE REALIZO LA REUNION VIRTUAL DE GOBERNADORES CON COORDINADORES Y ENLACES DE LA CSA Y AMC, Y SE PARTICIPO EN EL FORO "SONORA-ARIZONA LIBERAZO TRASCENDENTE".																																																																						
<table border="1"> <thead> <tr> <th>ACTA</th> <th>P</th> <th>SI</th> <th>MET NUM</th> <th>100%</th> <th>100%</th> <th>100%</th> <th>100%</th> <th>100%</th> <th>100%</th> <th>100%</th> <th>100%</th> <th>100%</th> <th>100%</th> <th>100%</th> <th>100%</th> <th>100%</th> <th>100%</th> </tr> </thead> <tbody> <tr> <td>FORCENTAJE CENTROS DE DESARROLLO INTEGRAL CON LA NORMA DE PROTECCION CIVIL</td> <td></td> <td></td> <td>35.00</td> <td>35.00</td> <td>100%</td> <td>35.00</td> <td>35.00</td> <td>100%</td> <td>35.00</td> <td>35.00</td> <td>100%</td> <td>35.00</td> <td>35.00</td> <td>100%</td> <td>35.00</td> <td>35.00</td> <td>100%</td> </tr> <tr> <td></td> <td></td> <td></td> <td>DEN</td> <td>35.00</td> <td>35.00</td> <td>100%</td> <td>35.00</td> <td>35.00</td> <td>100%</td> <td>35.00</td> <td>35.00</td> <td>100%</td> <td>35.00</td> <td>35.00</td> <td>100%</td> <td>35.00</td> <td>35.00</td> </tr> </tbody> </table>																	ACTA	P	SI	MET NUM	100%	100%	100%	100%	100%	100%	100%	100%	100%	100%	100%	100%	100%	100%	FORCENTAJE CENTROS DE DESARROLLO INTEGRAL CON LA NORMA DE PROTECCION CIVIL			35.00	35.00	100%	35.00	35.00	100%	35.00	35.00	100%	35.00	35.00	100%	35.00	35.00	100%				DEN	35.00	35.00	100%	35.00	35.00	100%	35.00	35.00	100%	35.00	35.00	100%	35.00	35.00
ACTA	P	SI	MET NUM	100%	100%	100%	100%	100%	100%	100%	100%	100%	100%	100%	100%	100%	100%																																																					
FORCENTAJE CENTROS DE DESARROLLO INTEGRAL CON LA NORMA DE PROTECCION CIVIL			35.00	35.00	100%	35.00	35.00	100%	35.00	35.00	100%	35.00	35.00	100%	35.00	35.00	100%																																																					
			DEN	35.00	35.00	100%	35.00	35.00	100%	35.00	35.00	100%	35.00	35.00	100%	35.00	35.00																																																					
EVALUACIÓN CUALITATIVA																																																																						
SE LOGRO REBASAR LA META YA QUE EMPIEZA A REACTIVARSE LA ACTIVIDAD ECONOMICA EN EL ESTADO, LA CUAL SE HABIA REDUCIDO AL MINIMO POR LA PANDEMIA DE COVID-19.																																																																						
<table border="1"> <thead> <tr> <th>REGISTRO</th> <th>P</th> <th>SI</th> <th>MET NUM</th> <th>100%</th> <th>100%</th> <th>100%</th> <th>100%</th> <th>100%</th> <th>100%</th> <th>100%</th> <th>100%</th> <th>100%</th> <th>100%</th> <th>100%</th> <th>100%</th> <th>100%</th> <th>100%</th> </tr> </thead> <tbody> <tr> <td>FORCENTAJE DE EMPRESAS ESPECIALIZADAS EN PROPORCIONAR SERVICIOS EN MATERIA DE PROTECCION CIVIL</td> <td></td> <td></td> <td>17.00</td> <td>17.00</td> <td>100%</td> <td>17.00</td> <td>17.00</td> <td>100%</td> <td>17.00</td> <td>17.00</td> <td>100%</td> <td>17.00</td> <td>17.00</td> <td>100%</td> <td>17.00</td> <td>17.00</td> <td>100%</td> </tr> <tr> <td></td> <td></td> <td></td> <td>DEN</td> <td>17.00</td> <td>17.00</td> <td>100%</td> <td>17.00</td> <td>17.00</td> <td>100%</td> <td>17.00</td> <td>17.00</td> <td>100%</td> <td>17.00</td> <td>17.00</td> <td>100%</td> <td>17.00</td> <td>17.00</td> </tr> </tbody> </table>																	REGISTRO	P	SI	MET NUM	100%	100%	100%	100%	100%	100%	100%	100%	100%	100%	100%	100%	100%	100%	FORCENTAJE DE EMPRESAS ESPECIALIZADAS EN PROPORCIONAR SERVICIOS EN MATERIA DE PROTECCION CIVIL			17.00	17.00	100%	17.00	17.00	100%	17.00	17.00	100%	17.00	17.00	100%	17.00	17.00	100%				DEN	17.00	17.00	100%	17.00	17.00	100%	17.00	17.00	100%	17.00	17.00	100%	17.00	17.00
REGISTRO	P	SI	MET NUM	100%	100%	100%	100%	100%	100%	100%	100%	100%	100%	100%	100%	100%	100%																																																					
FORCENTAJE DE EMPRESAS ESPECIALIZADAS EN PROPORCIONAR SERVICIOS EN MATERIA DE PROTECCION CIVIL			17.00	17.00	100%	17.00	17.00	100%	17.00	17.00	100%	17.00	17.00	100%	17.00	17.00	100%																																																					
			DEN	17.00	17.00	100%	17.00	17.00	100%	17.00	17.00	100%	17.00	17.00	100%	17.00	17.00																																																					
EVALUACIÓN CUALITATIVA																																																																						
SE LOGRO REBASAR LA META YA QUE EMPIEZA A REACTIVARSE LA ACTIVIDAD ECONOMICA EN EL ESTADO, LA CUAL SE HABIA REDUCIDO AL MINIMO POR LA PANDEMIA DE COVID-19.																																																																						
<table border="1"> <thead> <tr> <th>REGISTRO</th> <th>P</th> <th>SI</th> <th>MET NUM</th> <th>100%</th> <th>100%</th> <th>100%</th> <th>100%</th> <th>100%</th> <th>100%</th> <th>100%</th> <th>100%</th> <th>100%</th> <th>100%</th> <th>100%</th> <th>100%</th> <th>100%</th> <th>100%</th> </tr> </thead> <tbody> <tr> <td>FORCENTAJE DE EMPRESAS ESPECIALIZADAS EN PROPORCIONAR SERVICIOS EN MATERIA DE PROTECCION CIVIL</td> <td></td> <td></td> <td>30.00</td> <td>30.00</td> <td>100%</td> <td>30.00</td> <td>30.00</td> <td>100%</td> <td>30.00</td> <td>30.00</td> <td>100%</td> <td>30.00</td> <td>30.00</td> <td>100%</td> <td>30.00</td> <td>30.00</td> <td>100%</td> </tr> <tr> <td></td> <td></td> <td></td> <td>DEN</td> <td>30.00</td> <td>30.00</td> <td>100%</td> <td>30.00</td> <td>30.00</td> <td>100%</td> <td>30.00</td> <td>30.00</td> <td>100%</td> <td>30.00</td> <td>30.00</td> <td>100%</td> <td>30.00</td> <td>30.00</td> </tr> </tbody> </table>																	REGISTRO	P	SI	MET NUM	100%	100%	100%	100%	100%	100%	100%	100%	100%	100%	100%	100%	100%	100%	FORCENTAJE DE EMPRESAS ESPECIALIZADAS EN PROPORCIONAR SERVICIOS EN MATERIA DE PROTECCION CIVIL			30.00	30.00	100%	30.00	30.00	100%	30.00	30.00	100%	30.00	30.00	100%	30.00	30.00	100%				DEN	30.00	30.00	100%	30.00	30.00	100%	30.00	30.00	100%	30.00	30.00	100%	30.00	30.00
REGISTRO	P	SI	MET NUM	100%	100%	100%	100%	100%	100%	100%	100%	100%	100%	100%	100%	100%	100%																																																					
FORCENTAJE DE EMPRESAS ESPECIALIZADAS EN PROPORCIONAR SERVICIOS EN MATERIA DE PROTECCION CIVIL			30.00	30.00	100%	30.00	30.00	100%	30.00	30.00	100%	30.00	30.00	100%	30.00	30.00	100%																																																					
			DEN	30.00	30.00	100%	30.00	30.00	100%	30.00	30.00	100%	30.00	30.00	100%	30.00	30.00																																																					
EVALUACIÓN CUALITATIVA																																																																						
SE LOGRO LA META YA QUE SE HABIA CONSIDERADO QUE NO TODAS LAS EMPRESAS REVALIDARAN SU REGISTRO, PORQUE ESTADISTICAMENTE EN REVALIDACIONES DE OTROS DERECHOS NO SE HA LOGRADO NUNCA EL 100%.																																																																						
<table border="1"> <thead> <tr> <th>REPORTE</th> <th>P</th> <th>SI</th> <th>MET NUM</th> <th>100%</th> <th>100%</th> <th>100%</th> <th>100%</th> <th>100%</th> <th>100%</th> <th>100%</th> <th>100%</th> <th>100%</th> <th>100%</th> <th>100%</th> <th>100%</th> <th>100%</th> <th>100%</th> </tr> </thead> <tbody> <tr> <td>FORCENTAJE DE ATENCION DE SOLICITUDES DE SERVICIOS RECIBIDOS EN EL SIT</td> <td></td> <td></td> <td>6000.00</td> <td>6000.00</td> <td>100%</td> <td>6000.00</td> <td>6000.00</td> <td>100%</td> <td>6000.00</td> <td>6000.00</td> <td>100%</td> <td>6000.00</td> <td>6000.00</td> <td>100%</td> <td>6000.00</td> <td>6000.00</td> <td>100%</td> </tr> <tr> <td></td> <td></td> <td></td> <td>DEN</td> <td>6000.00</td> <td>6000.00</td> <td>100%</td> <td>6000.00</td> <td>6000.00</td> <td>100%</td> <td>6000.00</td> <td>6000.00</td> <td>100%</td> <td>6000.00</td> <td>6000.00</td> <td>100%</td> <td>6000.00</td> <td>6000.00</td> </tr> </tbody> </table>																	REPORTE	P	SI	MET NUM	100%	100%	100%	100%	100%	100%	100%	100%	100%	100%	100%	100%	100%	100%	FORCENTAJE DE ATENCION DE SOLICITUDES DE SERVICIOS RECIBIDOS EN EL SIT			6000.00	6000.00	100%	6000.00	6000.00	100%	6000.00	6000.00	100%	6000.00	6000.00	100%	6000.00	6000.00	100%				DEN	6000.00	6000.00	100%	6000.00	6000.00	100%	6000.00	6000.00	100%	6000.00	6000.00	100%	6000.00	6000.00
REPORTE	P	SI	MET NUM	100%	100%	100%	100%	100%	100%	100%	100%	100%	100%	100%	100%	100%	100%																																																					
FORCENTAJE DE ATENCION DE SOLICITUDES DE SERVICIOS RECIBIDOS EN EL SIT			6000.00	6000.00	100%	6000.00	6000.00	100%	6000.00	6000.00	100%	6000.00	6000.00	100%	6000.00	6000.00	100%																																																					
			DEN	6000.00	6000.00	100%	6000.00	6000.00	100%	6000.00	6000.00	100%	6000.00	6000.00	100%	6000.00	6000.00																																																					
EVALUACIÓN CUALITATIVA																																																																						
SE HAN RECIBIDO LAS LLAMADAS PROGRAMAS EN LOS DOS PRIMEROS TRIMESTRES, PROPORCIONÁNDOSE UNA ATENCION DEL 100%.																																																																						
<table border="1"> <thead> <tr> <th>REPORTE</th> <th>P</th> <th>SI</th> <th>MET NUM</th> <th>100%</th> <th>100%</th> <th>100%</th> <th>100%</th> <th>100%</th> <th>100%</th> <th>100%</th> <th>100%</th> <th>100%</th> <th>100%</th> <th>100%</th> <th>100%</th> <th>100%</th> <th>100%</th> </tr> </thead> <tbody> <tr> <td>FORCENTAJE DE ATENCION A EVENTOS SOCIO-ORGANIZATIVO EN ESTA COORDINACION</td> <td></td> <td></td> <td>2.00</td> <td>2.00</td> <td>100%</td> <td>2.00</td> <td>2.00</td> <td>100%</td> <td>2.00</td> <td>2.00</td> <td>100%</td> <td>2.00</td> <td>2.00</td> <td>100%</td> <td>2.00</td> <td>2.00</td> <td>100%</td> </tr> <tr> <td></td> <td></td> <td></td> <td>DEN</td> <td>2.00</td> <td>2.00</td> <td>100%</td> <td>2.00</td> <td>2.00</td> <td>100%</td> <td>2.00</td> <td>2.00</td> <td>100%</td> <td>2.00</td> <td>2.00</td> <td>100%</td> <td>2.00</td> <td>2.00</td> </tr> </tbody> </table>																	REPORTE	P	SI	MET NUM	100%	100%	100%	100%	100%	100%	100%	100%	100%	100%	100%	100%	100%	100%	FORCENTAJE DE ATENCION A EVENTOS SOCIO-ORGANIZATIVO EN ESTA COORDINACION			2.00	2.00	100%	2.00	2.00	100%	2.00	2.00	100%	2.00	2.00	100%	2.00	2.00	100%				DEN	2.00	2.00	100%	2.00	2.00	100%	2.00	2.00	100%	2.00	2.00	100%	2.00	2.00
REPORTE	P	SI	MET NUM	100%	100%	100%	100%	100%	100%	100%	100%	100%	100%	100%	100%	100%	100%																																																					
FORCENTAJE DE ATENCION A EVENTOS SOCIO-ORGANIZATIVO EN ESTA COORDINACION			2.00	2.00	100%	2.00	2.00	100%	2.00	2.00	100%	2.00	2.00	100%	2.00	2.00	100%																																																					
			DEN	2.00	2.00	100%	2.00	2.00	100%	2.00	2.00	100%	2.00	2.00	100%	2.00	2.00																																																					
EVALUACIÓN CUALITATIVA																																																																						
NO SE CUMPLIO CON LA META YA QUE DEBIL O A LAS RESTRICCIONES POR LA PANDEMIA SE REDUJO EL NUMERO DE EVENTOS																																																																						



Gobierno del Estado de Sonora

GOBIERNO DEL ESTADO DE SONORA

INFORME DE AVANCE PROGRAMÁTICO 2021

ETCA-III-04

TRIMESTRE: SEGUNDO

CLAVE	INDICADOR DEL INDICADOR	UNID. MEDIDA	TIC META	VAL. ACUM.	DATOS				PROYECTADO ORIGINAL				REALIZADO				% DE AVANCE TRIMESTRAL
					PRIMERO	SEGUNDO	TERCERO	CUARTO	ANUAL	PRIMERO	SEGUNDO	TERCERO	CUARTO	ANUAL	PRIMERO	SEGUNDO	

DEPENDENCIA / ENTIDAD 32 COORDINACIÓN ESTATAL DE PROTECCIÓN CIVIL

EVALUACION CUALITATIVA	SE ATENDIERON DOS SIMULACROS PARA QUE LAS PERSONAS QUE LABOREN O ACUDAN A UN INMUEBLE ESTÉN PREPARADAS DE COMO ACTUAR ANTE UNA EMERGENCIA. LOS SIMULACROS ATENDIDOS FUERON EN TELEVISIÓN SONORA Y EN EL CENTRO DE GOBIERNO.	PORCENTAJE DE SIMULACROS ATENDIDOS		MET		SI		P		REPORTE		REVISADO		REALIZADO		% DE AVANCE TRIMESTRAL		
		NUM	DEN	NUM	DEN	NUM	DEN	NUM	DEN	NUM	DEN	NUM	DEN	NUM	DEN			
		50%	50%	50.00%	50.00%	50%	50%	50%	50%	50%	50%	50%	50%	50%	50%	100%	100%	100.00%
		1.00	1.00	1.00	1.00	1.00	1.00	1.00	1.00	1.00	1.00	1.00	1.00	1.00	1.00	2.00	2.00	200.00%
		2.00	2.00	2.00	2.00	2.00	2.00	2.00	2.00	2.00	2.00	2.00	2.00	2.00	2.00	2.00	2.00	200.00%

EVALUACION CUALITATIVA

EVALUACION CUALITATIVA	SE TUVO UNA PARTICIPACIÓN CON COMAFOR, COMANIP, SAGARPA Y SEDENA EN LA ATENCIÓN A 7 INCENDIOS FORESTALES EN EL ESTADO.	PORCENTAJE DE INCENDIOS FORESTALES ATENDIDOS		MET		SI		P		REPORTE		REVISADO		REALIZADO		% DE AVANCE TRIMESTRAL	
		NUM	DEN	NUM	DEN	NUM	DEN	NUM	DEN	NUM	DEN	NUM	DEN	NUM	DEN		
		100%	100%	100.00%	100.00%	100%	100%	100%	100%	100%	100%	100%	100%	100%	100%	100%	100.00%
		1.00	1.00	1.00	1.00	1.00	1.00	1.00	1.00	1.00	1.00	1.00	1.00	1.00	1.00	1.00	100.00%
		1.00	1.00	1.00	1.00	1.00	1.00	1.00	1.00	1.00	1.00	1.00	1.00	1.00	1.00	1.00	100.00%

EVALUACION CUALITATIVA

EVALUACION CUALITATIVA	SE REALIZÓ UN INFORME TÉCNICO DEL MUSEO MUISAC, YA QUE FUERON DAÑADOS LOS CRISTALES ASÍ COMO LAS LAMINAS QUE LOS SOPORTAN POR LOS FUERTES VIENTOS PRESENTADOS EN DIAS PASADOS EN LA CIUDAD DE HERMOSILLO, SON.	NÚMERO DE VISITAS DE SUPERVISIÓN EN EL CENTRO DE PROTECCIÓN CIVIL		MET		SI		P		INFORME		REVISADO		REALIZADO		% DE AVANCE TRIMESTRAL	
		NUM	DEN	NUM	DEN	NUM	DEN	NUM	DEN	NUM	DEN	NUM	DEN	NUM	DEN		
		3.00	3.00	100.00%	100.00%	3.00	3.00	3.00	3.00	3.00	3.00	3.00	3.00	3.00	3.00	3.00	100.00%
		3.00	3.00	3.00	3.00	3.00	3.00	3.00	3.00	3.00	3.00	3.00	3.00	3.00	3.00	3.00	100.00%
		3.00	3.00	3.00	3.00	3.00	3.00	3.00	3.00	3.00	3.00	3.00	3.00	3.00	3.00	3.00	100.00%

EVALUACION CUALITATIVA

EVALUACION CUALITATIVA	PORCENTAJE DE DICTAMENES AUTORIZADOS PARA PROGRAMAS INTERNOS	MET		SI		P		DICTAMEN		REVISADO		REALIZADO		% DE AVANCE TRIMESTRAL
		NUM	DEN	NUM	DEN	NUM	DEN	NUM	DEN	NUM	DEN	NUM	DEN	
		95.00%	95.00%	97.09%	97.09%	95.98%	95.98%	95.00%	95.00%	95.00%	95.00%	95.00%	95.00%	95.00%
		95.00	95.00	100.00	100.00	95.00	95.00	95.00	95.00	95.00	95.00	95.00	95.00	95.00
		95.00	95.00	103.00	103.00	72.00	72.00	31.00	31.00	305.00	305.00	31.00	31.00	305.00

EVALUACION CUALITATIVA

EVALUACION CUALITATIVA	PORCENTAJE DE DICTAMENES AUTORIZADOS PARA REVALIDACIONES	MET		SI		P		DICTAMEN		REVISADO		REALIZADO		% DE AVANCE TRIMESTRAL
		NUM	DEN	NUM	DEN	NUM	DEN	NUM	DEN	NUM	DEN	NUM	DEN	
		99.83%	99.83%	97.09%	97.09%	95.98%	95.98%	95.00%	95.00%	95.00%	95.00%	95.00%	95.00%	95.00%
		2375.00	2375.00	199.00	199.00	2375.00	2375.00	199.00	199.00	4324.00	4324.00	199.00	199.00	4324.00
		2375.00	2375.00	501.00	501.00	375.00	375.00	195.00	195.00	4351.00	4351.00	201.00	201.00	4351.00

EVALUACION CUALITATIVA

EVALUACION CUALITATIVA	NÚMERO DE CAPACITACIONES CON PERSPECTIVA DE GÉNERO	MET		SI		P		CAPACITACION		REVISADO		REALIZADO		% DE AVANCE TRIMESTRAL
		NUM	DEN	NUM	DEN	NUM	DEN	NUM	DEN	NUM	DEN	NUM	DEN	
		2.00	2.00	100.00%	100.00%	2.00	2.00	2.00	2.00	2.00	2.00	2.00	2.00	100.00%
		2.00	2.00	2.00	2.00	2.00	2.00	2.00	2.00	2.00	2.00	2.00	2.00	100.00%
		2.00	2.00	2.00	2.00	2.00	2.00	2.00	2.00	2.00	2.00	2.00	2.00	100.00%

EVALUACION CUALITATIVA

EVALUACION CUALITATIVA	SE CUMPLIO CON EL OBJETIVO DE LAS REUNIONES CALENDARIZADAS Y PROGRAMADAS EN COORDINACIÓN CON EL ISM SE TUVO LA PARTICIPACIÓN DEL PERSONAL DE LA COORDINACIÓN ESTATAL DE PROTECCIÓN CIVIL PARA ELIMINAR Y REDUCIR LA DISCRIMINACIÓN DE LA IGUALDAD EN PERSPECTIVA DE GÉNERO, EN LENGUAJE INCLUYENTE Y ACCESO SEXUAL PARA CONOCIMIENTO Y DIFUSIÓN CUANTO A LA POSICIÓN DE LAS MUJERES, ASÍ COMO DISMINUIR LA SITUACIÓN DE VULNERABILIDAD Y UNA MAYOR EQUIDAD ENTRE HOMBRES Y MUJERES.	MET		SI		P		CAPACITACION		REVISADO		REALIZADO		% DE AVANCE TRIMESTRAL
		NUM	DEN	NUM	DEN	NUM	DEN	NUM	DEN	NUM	DEN	NUM	DEN	
		2.00	2.00	100.00%	100.00%	2.00	2.00	2.00	2.00	2.00	2.00	2.00	2.00	100.00%
		2.00	2.00	2.00	2.00	2.00	2.00	2.00	2.00	2.00	2.00	2.00	2.00	100.00%
		2.00	2.00	2.00	2.00	2.00	2.00	2.00	2.00	2.00	2.00	2.00	2.00	100.00%

2.



Dependencia y/o Entidad:	SECRETARIA DE GOBIERNO
Programa Presupuestario:	E10SE18 PROTECCIÓN CIVIL
Eje del PED:	EJE 1: SONORA EN PAZ Y TRANQUILIDAD.
Reto del PED:	RETO 9: FORTALECER LA CULTURA DE PROTECCIÓN CIVIL QUE PERMITA SALVAGUARDAR LA INTEGRIDAD FÍSICA DE LAS PERSONAS, SU PATRIMONIO Y ENTORNO
Beneficiarios:	POBLACION FIJA Y FLOTANTE EN EL ESTADO DE SONORA

	Resumen narrativo (Objetivos)	Indicadores					Línea base	Meta 2021	Avance al 2do trim 2021	% de avance	Medios de verificación (Fuentes)	Supuestos
		Nombre	Fórmula	Sentido	Unidad de medida	Frecuencia	Valor 2016					
FIM	Contribuir a proteger la vida y la integridad física de la población del estado de Sonora, sus bienes y entorno ante fenómenos naturales y antropogénicos, accidentes, siniestros y desastres.	Índice de vulnerabilidad de la población afectada por siniestros naturales	$(\text{Número de habitantes atendidos en siniestros y desastres} / \text{Población afectada}) * 100$	Ascendente	Porcentaje	Anual	5.20	25.00	0.00	0.00	Informe Anual de Logros y Avances del Programa Sectorial de Mediano Plazo de la Secretaría de Gobierno 2016 - 2017	Autorización y liberación oportuna de los recursos
PROPÓSITO	La población Sonorense aumenta su cultura y participación en la prevención y actuación ante la presencia de fenómenos naturales y antropogénicos, accidentes, siniestros y desastres.	Porcentaje de la reducción del riesgo en la implementación de programas de preparación, atención y recuperación de emergencias y desastres	$\text{Número de atenciones realizadas} / \text{Número de atenciones programadas para incorporar en forma sistemática, los enfoques de la reducción del riesgo en la implementación de programas de preparación, atención y recuperación de emergencias y desastres} * 100$	Ascendente	Porcentaje	Trimestral	N/A	$9966/9960 * 100 = 99\%$	$4333/9900 * 100 = 44\%$	44.00%	Metrico del desarrollo institucional	Autorización y liberación oportuna de los recursos
COMPONENTE	C1. Articulación de análisis del peligro, de la vulnerabilidad y del riesgo ante desastres a escala estatal y municipal mediante	Porcentaje de Atlas de Riesgo actualizado	$\text{Número de personas beneficiadas} / \text{Total de población del Estado} * 100$	Ascendente	Porcentaje	Trimestral	9.72%	$2399515/2374391 * 100 = 100\%$	$0/2374391 * 100 = 0\%$	0%	http://www.proteccioncivilsonora.gob.mx/	Autorización y liberación oportuna de los recursos
	C1. Instituir y mantener la perspectiva de género o observancia en aplicación en programas y acciones de la CEPC	Número de capacitaciones con perspectiva de género	$\text{Número de capacitaciones con perspectiva de género} / \text{categorías}$	Constante	Capacitación	Trimestral	N/A	9	3	33.33%	Archivo de la CEPC	Autorización y liberación oportuna de los recursos
	C2. Población sonorense preparada en materia de protección civil	Porcentaje de personas atendidas mediante pláticas y conferencias en materia de Protección Civil	$\text{Número de personas atendidas con el fin de aumentar la cultura en materia de protección civil} / \text{número de personas que le solicitan} * 100$	Ascendente	Porcentaje	Trimestral	$4686/5607 * 100 = 83\%$	$5000/5040 * 100 = 99\%$	$2040/5040 * 100 = 52.44\%$	52.46%	Archivo de la Dirección de Atención a Emergencias y Desastres de la CEPC	Que existan las personas a la capacitación
	C4. Ciudadanos, empresas e instituciones que cumplen con las disposiciones legales aplicables, dictámenes	Porcentaje de Dictámenes autorizados para programas internos	$\text{Número de dictámenes autorizados} / \text{Total de programas internos presentados} * 100$	Ascendente	Porcentaje	Trimestral	$(264/7101) * 100 = 51.82\%$	$297/305 * 100 = 97\%$	$39/305 * 100 = 12.78\%$	15.17%	https://www.plataforma.org.mx/transparencia.org.mx/	Los propietarios o responsables de los inmuebles cumplan con lo señalado en la Ley de Protección Civil
	C5. Programas Internos de Protección Civil que realizaron su revalidación	Porcentaje de Dictámenes autorizados para revalidación	$\text{Número de dictámenes autorizados} / \text{Número de dictámenes presentados para revalidación} * 100$	Ascendente	Porcentaje	Trimestral	$(406/433) * 100 = 93.46\%$	$433/433 * 100 = 99\%$	$1628/4351 * 100 = 37.64\%$	38.08%	https://www.plataforma.org.mx/transparencia.org.mx/	Todos los inmuebles que cuenten con un programa interno deberán revalidar anualmente.
	C5. Situación de una política ordenada y congruente en Materia de Ordenamiento Territorial y Urbano	Porcentaje de Diagnósticos de Riesgo autorizados	$\text{Diagnósticos de riesgo autorizados} / \text{Número de Diagnósticos de riesgo presentados} * 100$	Ascendente	Porcentaje	Trimestral	$(41/24) * 100 = 16.66\%$	$175/107 * 100 = 84\%$	$(4/107) * 100 = 21.25\%$	25.29%	https://www.plataforma.org.mx/transparencia.org.mx/	Que se presente poco inversión en el Estado y en sus convenciones para construcciones
	C7. Dictámenes para la emisión favorable por parte del titular del poder ejecutivo del estado para uso de sustancias explosivas en la industria y en los centros artesanales	Porcentaje de dictámenes autorizados para uso de sustancias explosivas	$\text{Número de dictámenes autorizados} / \text{Número de solicitudes} * 100$	Constante	Porcentaje	Trimestral	10.00%	$28/28 * 100 = 100\%$	$4/28 * 100 = 14.28\%$	14.28%	https://www.plataforma.org.mx/transparencia.org.mx/	Se requieren solicitudes para el uso de sustancias explosivas que se aplican en la industria y centros artesanales
	C8. Respuesta oportuna en casos de emergencias y desastres	Porcentaje de emergencias atendidas en atención a siniestros y desastres	$\text{Número de emergencias atendidas} / \text{solicitudes de atención a emergencias} * 100$	Constante	Porcentaje	Trimestral	51	$26/26 * 100 = 100\%$	$15/20 * 100 = 75\%$	75.00%	Archivo de la Dirección de Atención a Emergencias y Desastres de la CEPC	Que sea basada la respuesta municipal
	C1.1. Elaboración de los Atlas de Riesgos Municipales para validación	Porcentaje de actualización del Sistema de Información Geográfica de los 72 municipios	$\text{Número de Atlas Municipales validados} / \text{total de municipios} * 100$	Ascendente	Porcentaje	Trimestral	3.72%	$51/72 * 100 = 70\%$	$0/72 * 100 = 0\%$	0.00%	http://www.proteccioncivilsonora.gob.mx/	Autorización y liberación oportuna de los recursos

AN

B.



	Resumen narrativo		Indicadores				Línea base			Medios de verificación	Supuestos	
	(Objetivos)	Nombre	Fórmula	Sentido	Unidad de medida	Frecuencia	Valor 2016	Meta 2021	Avance al 2do trim 2021			% de avance
ACTIVIDAD	A1 C2 C4: Impartición de Talleres, pláticas y conferencias al personal institucional y a la población en general	Porcentaje de pláticas y conferencias o charlas en materia de protección civil	Número de pláticas y conferencias otorgadas en materia de protección civil/ Solicitudes de pláticas y conferencias otorgadas en materia de protección civil *100	Ascendente	Porcentaje	Trimestral	636	100/100*100= 90%	60/200*100=30.00%	29.33%	Archivo de la Dirección de Atención a Emergencias y Desastres de la CEPC	Que se autoricen los recursos financieros
	A2 C2: Realización de acuerdos con la participación de los sectores público, social y privado en el fomento de la cultura de la protección civil	Porcentaje de Sistemas Municipales de Protección Civil actualizados	Número de Sistemas Municipales por conformar/ Número total de Sistemas Municipales *100	Constante	Porcentaje	Trimestral	(27/20)*100=90%	9/72*100=12.5%	7/72*100=9.72%	51.00%	Actas de integración de los sistemas municipales	Exista la disposición de integración de comités municipales de protección civil
	A3 C3: Difusión de medidas de prevención para actuar ante un desastre natural o siniestro	Número de medidas de prevención difundidas	Número de medidas de prevención difundidas/secciones propuestas a realizar en materia de protección civil	Constante	Reporte	Trimestral	52/52*100=100%	54/54*100=100%	42/54*100=77.78%	50.00%	Archivo de la Dirección de Atención a Emergencias y Desastres de la CEPC	Se cuente con los instrumentos necesarios para la difusión de los sectores
	A4 C3: Administración de emergencias y proyectos de apoyo mutuo binacionales	Porcentaje de proyectos para enfrentar eficazmente las emergencias de manera conjunta en la zona fronteriza	Número de proyectos realizados/número de proyectos programados *100	Ascendente	Porcentaje	Trimestral	N/A	8/8*100=100%	3/8*100=37.5%	50.00%	Portal de Internet y Archivo de la CEPC	Autorización y liberación oportuna de los recursos
	A1 C4 C5 C6 C7: Inspección realizada a inmuebles que deben cumplir con lo plasmado en la ley de protección civil	Porcentaje de inmuebles que cumplen con la norma de protección civil	Número de inmuebles que cumplen con la norma de protección civil/Programa Anual de Inspecciones*100	Ascendente	Porcentaje	Trimestral	(1,10/755)*100=14.58%	350/400*100=87.5%	(0/400)*100= 0%	0.00%	Archivo de la Dirección de Inspecciones	Contar con los recursos materiales, humanos y financieros necesarios
	A2 C4 C5 C6 C7: Proporcionar informes técnicos en materia de protección civil	Número de visitas de supervisión en cumplimiento de protección civil	Número de informes	Constante	Informe	Trimestral	N/A	34	5	14.71%	Archivo de la CEPC	Que se presente necesidad de visita de supervisión
	A5 C4 C5 C6: Registro de empresas especializadas para que faciliten los servicios en materia de protección civil, que requieran los sujetos obligados por la ley estatal de protección civil.	Porcentaje de empresas especializadas en proporcionar servicios en materia de protección civil	Número de Empresas especializadas registradas/ Empresas que solicitan su registro *100	Ascendente	Porcentaje	Trimestral	N/A	17/20*100=85%	19/20*100=95%	111.70%	http://www.proteccioncivil.sonora.gob.mx/	Las empresas que solicitan su registro, cumplan con los requisitos
	A4 C4 C5 C6: Revalidación de registro de empresas especializadas para que faciliten los servicios en materia de protección civil, que requieren los sujetos obligados por la ley estatal de protección civil.	Porcentaje de empresas especializadas en proporcionar servicios en materia de protección civil que revalidaron su registro	Número de empresas especializadas a las que se les revalidó su registro/ Empresas que solicitaron su revalidación *100	Ascendente	Porcentaje	Trimestral	N/A	20/52*100=38%	35/37*100=94.59%	127.68%	http://www.proteccioncivil.sonora.gob.mx/	Las empresas que solicitan su revalidación, cumplan con los requisitos
	A1 C8: Atención telefónica los 24/5 días del año las 24 hrs en el 911	Porcentaje de emergencias atendidas de solicitudes de servicios recibidos en el 911	Solicitudes de emergencia atendidas/total de número de llamadas *100	Constante	Porcentaje	Trimestral	(12300/54600)*100= 22.53%	24000/49400*100=48%	12821/49600*100= 25.84%	53.85%	Reportes en archivo del sistema de información telefónica de la CEPC	Necesidad de la población de una respuesta pronta y expedita en caso de una emergencia
	A2 C8: Atención a eventos socio-organizativo masivo supervisado por esta coordinación	Porcentaje de atención a eventos socio-organizativo masivo supervisado por esta coordinación	Número de eventos atendidos/Solicitudes de atención a eventos realizados *100	Constante	Porcentaje	Trimestral	0	6/12*100=50%	2/12*100= 16.66%	33.33%	Archivo de la Dirección de Atención a Emergencias y Desastres de la CEPC	Autorización y liberación oportuna de los recursos
	A2 C6: Supervisión de simulacros en materia de protección civil	Porcentaje de simulacros atendidos	Número de simulacros supervisados por esta Coordinación/Solicitudes de atención a simulacros *100	Ascendente	Porcentaje	Trimestral	12	5/10*100=50%	4/10*100=40%	80.00%	Archivo de la Dirección de Atención a Emergencias y Desastres de la CEPC	Se reciban solicitudes para la supervisión de simulacros
	A4 C8: Cooperar con apoyo técnico y logístico en atención a incendios de tipo forestal	Porcentaje de incidentes forestales atendidos	Número de incidentes forestales apoyados por esta Coordinación/Solicitudes recibidas de apoyo	Constante	Porcentaje	Trimestral	10	7/7*100=100%	8/7*100= 114%	114.29%	Archivo de la Dirección de Atención a Emergencias y Desastres de la CEPC	Que sea rechazada la atención municipal

Handwritten signature or mark

Handwritten mark

Análisis cualitativo de las metas programadas en la Matriz de Indicadores de Resultados

Periodo reportado: II Trimestre 2021

Componente C1: Actualización de análisis del peligro, de la vulnerabilidad y del riesgo ante desastres a escala estatal y municipal realizada

Indicador: Porcentaje de Atlas de Riesgo actualizado						META 2021	AVANCE	
Eficacia:	<input type="checkbox"/>	Se cumplió con la meta establecida	<input type="checkbox"/>	No se cuenta con información (Meta Anual)	<input checked="" type="checkbox"/>	No se alcanzó la meta establecida	100%	0%
Causa:	Se encuentra trabajando referente a este tema con las autoridades correspondiente y hasta el momento no se ha tenido una respuesta favorable							
Efecto:	que no se cuente con una base de datos actualizada de los peligros en la entidad							
Contribución al Propósito:	reduccion del riesgo en la implementación de programas de preparación, atención y recuperación de emergencias y desastres							

Componente C2: Institucionalizar la perspectiva de género observando su aplicación en programas y acciones de la CEPC

Indicador: Numero de capacitaciones con perspectiva de género						META 2021	AVANCE	
Eficacia:	<input checked="" type="checkbox"/>	Se cumplió con la meta establecida	<input type="checkbox"/>	No se cuenta con información (Meta Anual)	<input type="checkbox"/>	No se alcanzó la meta establecida	9.00	33.33%
Causa:	Se cumplio con el objetivo de las reuniones calendarizada y programadas en coordinación con el ISM.							
Efecto:	Se tuvo la participación del personal de la Coordinación Estatal de Protección Civil, para eliminar y erradicar la discriminación de la igualdad en perspectiva de género, en lenguaje incluyente y Acoso sexual para conocimiento y difusión cuanto a la posición de las mujeres, así como disminuir la situación de vulnerabilidad y una mayor equidad entre hombres y mujeres.							
Contribución al Propósito:	La población Sonorense aumenta su cultura y participación en la prevención y actuación ante la presencia de fenómenos naturales y antropogénicos, accidentes, siniestros y desastres. Promoviendo un enfoque de equidad de género en la gestión de riesgos de desastres, lo cual permitirá reconocer las condiciones de desigualdad que existen, además de diseñar propuestas para reducir y controlar esos riesgos.							

Componente C3: Población sonorense preparada en materia de protección civil

Indicador: Porcentaje de personas atendidas mediante pláticas y conferencias en materia de Protección Civil						META 2021	AVANCE	
Eficacia:	<input checked="" type="checkbox"/>	Se cumplió con la meta establecida	<input type="checkbox"/>	No se cuenta con información (Meta Anual)	<input type="checkbox"/>	No se alcanzó la meta establecida	5000	52.86%
Causa:								
Efecto:								
Contribución al Propósito:	La población Sonorense aumenta su cultura y participación en la prevención y actuación ante la presencia de fenómenos naturales y antropogénicos, accidentes, siniestros y desastres.							

Componente C4: Programas Internos presentados y dictaminados de los entes obligados por las disposiciones legales de la Ley de Protección Civil

Indicador: Porcentaje de Dictámenes autorizados para programas internos						META 2021	AVANCE	
Eficacia:	<input type="checkbox"/>	Se cumplió con la meta establecida	<input type="checkbox"/>	No se cuenta con información (Meta Anual)	<input checked="" type="checkbox"/>	No se alcanzó la meta establecida	97%	16.96%
Causa:	Debido a los cambios de personal que se han presentado en la Dirección de Dictámenes de Programas Internos; la revisión de Programas Internos cuenta con un retraso, mismo que se ajustará en el próximo trimestre.							
Efecto:	Por la situación que persiste actualmente por la pandemia COVID no se ha dado respuesta en tiempo a las empresas que han presentado su programa interno, ya que persiste la suspensión de los plazos y términos legales en la Coordinación Estatal de Protección Civil hasta en tanto se emita un nuevo acuerdo.							
Contribución al Propósito:	El Programa Interno es un instrumento de planeación y operación que previene y prepara a la organización, para responder efectivamente ante la presencia de riesgos que pudiera generar una emergencia o desastre.							

Componente C5: Programas Internos de Protección Civil que realizaron su revalidación

Indicador: Porcentaje de Dictámenes autorizados para revalidaciones						META 2021	AVANCE	
Eficacia:	<input checked="" type="checkbox"/>	Se cumplió con la meta establecida	<input type="checkbox"/>	No se cuenta con información (Meta Anual)	<input type="checkbox"/>	No se alcanzó la meta establecida	99%	49.63%
Causa:								
Efecto:	En cuanto a las revalidaciones se logró pasar la meta establecida para el segundo trimestre; debido al cambio de sanáforo en el que se encontraba la pandemia por lo cual se decidió incrementar los días de atención al público en la Coordinación Estatal de Protección Civil.							
Contribución al Propósito:	La Revalidación es un instrumento para dar seguimiento a las empresas de su planeación y operación que previenen y preparan a la organización, para responder efectivamente ante la presencia de riesgos que pudiera generar una emergencia o desastre.							

Componente C6: Diagnostico de riesgo de los entes obligados por la ley de protección civil

Indicador: Número de diagnósticos de riesgo presentados al año						META 2021	AVANCE	
Eficacia:	<input type="checkbox"/>	Se cumplió con la meta establecida	<input type="checkbox"/>	No se cuenta con información (Meta Anual)	<input checked="" type="checkbox"/>	No se alcanzó la meta establecida	84.00%	25.29%
Causa:	Pandemia ocasionada por el coronavirus SARS-CoV-2 y Acuerdo por el que se suspenden los plazos y términos legales de la CEPC.							
Efecto:	Menor ingresos de Diagnósticos de Riesgo para su dictaminación debido a la pandemia ocasionada por el coronavirus SARS-CoV-2, así como falta de fluidez en la agilización y emisión de resolutivos "Autorizados" por el Acuerdo de suspensión de plazos y términos.							
Contribución al Propósito:	Consolidar una política de protección civil a través de la inclusión de una adecuada normatividad en los instrumentos que regulan los asentamientos humanos.							

AN

R.

Componente C7: Dictamen para la emisión favorable por parte del titular del poder ejecutivo del Estado, para uso de sustancias explosivas en la industria y en los centros artesanales autorizados								
Indicador: Porcentaje de dictámenes emitidos para uso de sustancias explosivas							META 2021	AVANCE
Eficacia:	<input type="checkbox"/>	Se cumplió con la meta establecida	<input type="checkbox"/>	No se cuenta con información (Meta Anual)	<input checked="" type="checkbox"/>	No se alcanzó la meta establecida	28	14.28%
Causa:	La pandemia por covid-19 y la paulatina reactivación comercial ha provocado la poca actividad industrial.							
Efecto:	pocas o nulas solicitudes recibidas por la Subsecretaría de Servicios de Gobierno en relación a petición de Anuencias de sustancias Explosivas en el Estado de Sonora.							
Contribución al Propósito:	Baja o nula actividad empresarial aunada a la crisis de salud mundial como consecuencia de la pandemia provocada por el Coronavirus (COVID-19)							

Componente C8: Respuesta oportuna en casos de emergencias y desastres								
Indicador: Número de Emergencias atendidas en atención a siniestros y desastres							META 2021	AVANCE
Eficacia:	<input checked="" type="checkbox"/>	Se cumplió con la meta establecida	<input type="checkbox"/>	No se cuenta con información (Meta Anual)	<input type="checkbox"/>	No se alcanzó la meta establecida	20	75%
Causa:								
Efecto:								
Contribución al Propósito:	apoyo a la población vulnerable ante situaciones de riesgo y/o peligro							

Actividad A1 C1: Elaboración de los Atlas de Riesgos Municipales para validación								
Indicador: Porcentaje de actualización del Sistema de información geográfica de los 72 municipios							META 2021	AVANCE
Eficacia:	<input type="checkbox"/>	Se cumplió con la meta establecida	<input type="checkbox"/>	No se cuenta con información (Meta Anual)	<input checked="" type="checkbox"/>	No se alcanzó la meta establecida	100%	0%
Causa:	debido a la falta de autorización del presupuesto.							
Efecto:	al no ser aprobado este proyecto la población sonorense no cuenta con la información necesaria para tomar medidas de mitigación ante algún fenómeno meteorológico							
Relación con el componente:	Incorporar en forma sistemática los enfoques de la reducción del riesgo en la implementación de programas de preparación, atención y recuperación de emergencias y desastres.							

Actividad A1 C3: Impartición de Talleres, pláticas y conferencias al personal institucional y a la población en general								
Indicador: Número de pláticas y conferencias otorgadas en materia de protección civil							META 2021	AVANCE
Eficacia:	<input type="checkbox"/>	Se cumplió con la meta establecida	<input type="checkbox"/>	No se cuenta con información (Meta Anual)	<input checked="" type="checkbox"/>	No se alcanzó la meta establecida	180	29.44%
Causa:	POR RESTRICCIONES DE LA PANDEMIA EN LOS INMUEBLES SE HA SOLICITADO MUY POCAS PLATICAS							
Efecto:	AL NO HABER SOLICITUDES DE PLATICAS NO PODEMOS CAPACITAR A LA GENTE EN MATERIA DE PROTECCION CIVIL							
Relación con el componente:	AL HABER POCAS SOLICITUDES Y POCAS PERSONAS CAPACITADAS NO PODEMOS PREPARAR A LA POBLACION PARA ACTUACION ANTE UNA EMERGENCIA							

Actividad A1 C2: Realización de acuerdos con la participación de los sectores público, social y privado en el fomento de la cultura de la protección civil								
Indicador: Porcentaje de Sistemas Municipales de Protección Civil actualizados							META 2021	AVANCE
Eficacia:	<input checked="" type="checkbox"/>	Se cumplió con la meta establecida	<input type="checkbox"/>	No se cuenta con información (Meta Anual)	<input type="checkbox"/>	No se alcanzó la meta establecida	9	77.77%
Causa:	Realización de capacitaciones y formación de consejos municipales de protección civil, en tiempo y forma, según el programa proyectado.							
Efecto:								
Relación con el componente:	Integra a colaborar y participar a personas de cualquier género con capacidades para ejercer una función y actividad en pro de fomentar y aplicar las acciones estipuladas resultado de los acuerdos tomados en las actas y minutas que conforman las unidades de protección civil.							

Actividad A3 C3: Difusión de Medidas de Prevención para actuar ante un desastre natural o siniestro								
Indicador: Número de Medidas de Prevención Difundidas							META 2021	AVANCE
Eficacia:	<input checked="" type="checkbox"/>	Se cumplió con la meta establecida	<input type="checkbox"/>	No se cuenta con información (Meta Anual)	<input type="checkbox"/>	No se alcanzó la meta establecida	84	50%
Causa:								
Efecto:								
Relación con el componente:	difundir las medidas de prevención para actuar ante un desastre o siniestro							

Actividad A2 C3: Administración de emergencias y proyectos de ayuda mutua binacionales								
Indicador: Porcentaje de proyectos para enfrentar eficazmente las emergencias de manera conjunta en la zona fronteriza.							META 2021	AVANCE

AN

2.

Eficacia:	<input checked="" type="checkbox"/>	Se cumplió con la meta establecida	<input type="checkbox"/>	No se cuenta con información (Meta Anual)	<input type="checkbox"/>	No se alcanzó la meta establecida	100%	50.00%
Causa:								
Efecto:								
Relación con el componente:								

Actividad A1 C4 C5 C6 C7 : Inspección realizada a inmuebles que deben cumplir con lo plasmado en la ley de protección civil								
Indicador. Porcentaje de inmuebles que cumplen con la norma de protección civil							META 2021	AVANCE
Eficacia:	<input type="checkbox"/>	Se cumplió con la meta establecida	<input type="checkbox"/>	No se cuenta con información (Meta Anual)	<input checked="" type="checkbox"/>	No se alcanzó la meta establecida	87%	0%
Causa:	Debido a la medida preventiva ante la emergencia y contingencia sanitaria-epidemiológica por Coronavirus (COVID 19), establecida por el Coordinador Estatal de							
Efecto:	El Programa Anual de Inspecciones se encuentra publicado en el Boletín Oficial del Estado de Sonora, sin embargo, no se realizaron Visitas de Inspección, toda vez							
Relación con el componente:	Que los inmuebles cumplan con la normatividad aplicable, relacionado a estos componentes.							

Actividad A1 C8: Proporcionar informes técnicos en materia de protección civil								
Indicador. Número de visitas de supervisión en cumplimiento de protección civil							META 2021	AVANCE
Eficacia:	<input type="checkbox"/>	Se cumplió con la meta establecida	<input type="checkbox"/>	No se cuenta con información (Meta Anual)	<input checked="" type="checkbox"/>	No se alcanzó la meta establecida	10	30%
Causa:	Derivado de los ajustes realizados en la aplicación de normas y reglamentos a empresas especializadas, se pausaron las visitas y revisiones a proyectos, por efectos							
Efecto:	No se cumplió la meta del segundo trimestre propuesta y programada							
Relación con el componente:	Se constata y con ello salvaguarda tanto el capital humano como el económico, de las inversiones que se están por ejercer, agregando un factor de seguridad a los proyectos, a los acuerdos, y con ello ejerciendo en acción la aplicación de las normas correspondientes.							

Actividad A2 C4 C5 C6: Registro de empresas especializadas para que faciliten los servicios en materia de protección civil, que requieren los sujetos obligados por la ley estatal de protección civil.								
Indicador. Porcentaje de empresas especializadas en proporcionar servicios en materia de protección civil.							META 2021	AVANCE
Eficacia:	<input checked="" type="checkbox"/>	Se cumplió con la meta establecida	<input type="checkbox"/>	No se cuenta con información (Meta Anual)	<input type="checkbox"/>	No se alcanzó la meta establecida	100%	112%
Causa:								
Efecto:								
Relación con el componente:								

Actividad A3 C4 C5 C6: Revalidación de registro de empresas especializadas para que faciliten los servicios en materia de protección civil, que requieren los sujetos obligados por la ley estatal de protección civil.								
Indicador. Número de empresas especializadas en proporcionar servicios en materia de protección civil que revalidarán su registro							META 2021	AVANCE
Eficacia:	<input checked="" type="checkbox"/>	Se cumplió con la meta establecida	<input type="checkbox"/>	No se cuenta con información (Meta Anual)	<input type="checkbox"/>	No se alcanzó la meta establecida	100%	128%
Causa:								
Efecto:								
Relación con el componente:								

Actividad A1 C8: Atención telefónica los 365 días del año las 24 hrs								
Indicador. Porcentaje de emergencias atendidas de solicitudes de servicios recibidos							META 2021	AVANCE
Eficacia:	<input checked="" type="checkbox"/>	Se cumplió con la meta establecida	<input type="checkbox"/>	No se cuenta con información (Meta Anual)	<input type="checkbox"/>	No se alcanzó la meta establecida	100%	54%
Causa:								
Efecto:								
Relación con el componente:	para dar una respuesta oportuna en casos de emergencia o desastre							

Actividad A2 C8: Atención a eventos socio-organizativo masivo								
Indicador. Eventos socio-organizativo masivo supervisado por esta Coordinación							META 2021	AVANCE
Eficacia:	<input type="checkbox"/>	Se cumplió con la meta establecida	<input type="checkbox"/>	No se cuenta con información (Meta Anual)	<input checked="" type="checkbox"/>	No se alcanzó la meta establecida	100%	33%
Causa:	no se cumplio con la meta ya que debido a las restricciones por la pandemia se redujo el numero de eventos							

N

R

Efecto:	no afecta ya que se atendieron todas en las que fue requerida nuestra participacion
Relación con el componente:	respuesta oportuna en casos de emergencia o desastre

Actividad A3 C8: Supervisión de simulacros en materia de protección civil							META 2021	AVANCE
Indicador. Número de simulacros atendidos								
Eficacia:	<input checked="" type="checkbox"/>	Se cumplió con la meta establecida	<input type="checkbox"/>	No se cuenta con información (Meta Anual)	<input type="checkbox"/>	No se alcanzó la meta establecida	100%	80%
Causa:								
Efecto:								
Relación con el componente:	LAS PERSONAS QUE LABOREN O ACUDAN A UN INMUEBLE ESTEN PREPARADAS DE COMO ACTUAR ANTE UNA EMERGENCIA							

Actividad A4 C8: Coadyuvar en atención a incendios de tipo forestal							META 2021	AVANCE
Indicador. Número de incendios forestales atendidos								
Eficacia:	<input checked="" type="checkbox"/>	Se cumplió con la meta establecida	<input type="checkbox"/>	No se cuenta con información (Meta Anual)	<input type="checkbox"/>	No se alcanzó la meta establecida	100%	114%
Causa:								
Efecto:								
Relación con el componente:	acciones realizadas con diferentes instancias en materia de proteccion civil							

2

N

COORDINACION ESTATAL DE PROTECCION CIVIL

ETCA-IV-01

Indicadores de Postura Fiscal

Del 01 de Enero al 30 de Junio de 2021

TRIMESTRE: SEGUNDO

Concepto	Estimado Original Anual	Devengado	Pagado 3
I. Ingresos Presupuestarios (I= 1 + 2)	131,443,846.00	20,737,394.87	20,737,394.87
1. Ingresos Gobierno del Estado 1	0.00	0.00	0.00
2. Ingresos Sector Paraestatal 1	131,443,846.00	20,737,394.87	20,737,394.87
II. Egresos Presupuestarios (II= 3+4)	131,443,846.00	18,203,002.79	18,162,762.48
3. Egresos del Gobierno de la Entidad Federativa 2	0.00	0.00	0.00
4. Egresos del Sector Paraestatal 2	131,443,846.00	18,203,002.79	18,162,762.48
III. Balance Presupuestario (Superávit o Déficit) (III= I-II)	0.00	2,534,392.08	2,574,632.39
Concepto	Estimado Original Anual	Devengado	Pagado 3
III. Balance Presupuestario (Superávit o Déficit)	0.00	2,534,392.08	2,574,632.39
IV. Interés, Comisiones y Gastos de la Deuda	0.00	0.00	0.00
V. Balance Primario (superávit o Déficit) (V= III-IV)	0.00	2,534,392.08	2,574,632.39
Concepto	Estimado Original Anual	Devengado	Pagado 3
A. Financiamiento	0.00	0.00	0.00
B. Amortización de la Deuda	0.00	402,520.29	402,520.29
C. Endeudamiento o Desendeudamiento (C=A-B)	0.00	-402,520.29	-402,520.29

"Bajo protesta de decir verdad declaramos que los Estados Financieros y sus Notas, son razonablemente correctos y son responsabilidad del emisor"

Irene C. González
 Lic. Irene Catalina González Mendoza
 Directora Administrativa

Ricardo Vasquez Aguayo
 Cndte. Ricardo Vasquez Aguayo
 Coordinador Estatal de Protección Civil de la
 Coordinación Estatal de Protección Civil

COORDINACION ESTATAL DE PROTECCION CIVIL

ETCA-IV-02

Balance Presupuestario - LDF
Del 01 de Enero al 30 de Junio de 2021

(PESOS)

TRIMESTRE: SEGUNDO

Concepto (c)	Estimado/ Aprobado (d)	Devengado	Recaudado/ Pagado
A. Ingresos Totales (A = A1+A2+A3)	131,443,846	20,737,395	20,737,395
A1. Ingresos de Libre Disposición	131,443,846	20,737,395	20,737,395
A2. Transferencias Federales Etiquetadas	-	-	-
A3. Financiamiento Neto	-	-	-
B. Egresos Presupuestarios¹ (B = B1+B2)	131,443,846	18,203,003	18,162,762
B1. Gasto No Etiquetado (sin incluir Amortización de la Deuda Pública)	131,443,846	18,203,003	18,162,762
B2. Gasto Etiquetado (sin incluir Amortización de la Deuda Pública)	-	-	-
C. Remanentes del Ejercicio Anterior (C = C1 + C2)	-	-	-
C1. Remanentes de Ingresos de Libre Disposición aplicados en el periodo	-	-	-
C2. Remanentes de Transferencias Federales Etiquetadas aplicados en el periodo	-	-	-
I. Balance Presupuestario (I = A - B + C)	-	2,534,392	2,574,632
II. Balance Presupuestario sin Financiamiento Neto (II = I - A3)	-	2,534,392	2,574,632
III. Balance Presupuestario sin Financiamiento Neto y sin Remanentes del Ejercicio Anterior (III = II - C)	-	2,534,392	2,574,632

Concepto	Aprobado	Devengado	Pagado
E. Intereses, Comisiones y Gastos de la Deuda (E = E1+E2)	-	-	-
E1. Intereses, Comisiones y Gastos de la Deuda con Gasto No Etiquetado	-	-	-
E2. Intereses, Comisiones y Gastos de la Deuda con Gasto Etiquetado	-	-	-
IV. Balance Primario (IV = III + E)	-	2,534,392	2,574,632

Concepto	Estimado/ Aprobado	Devengado	Recaudado/ Pagado
F. Financiamiento (F = F1 + F2)	-	-	-
F1. Financiamiento con Fuente de Pago de Ingresos de Libre Disposición	-	-	-
F2. Financiamiento con Fuente de Pago de Transferencias Federales Etiquetadas	-	-	-
G. Amortización de la Deuda (G = G1 + G2)	-	402,520	402,520
G1. Amortización de la Deuda Pública con Gasto No Etiquetado	-	402,520	402,520
G2. Amortización de la Deuda Pública con Gasto Etiquetado	-	-	-
A3. Financiamiento Neto (A3 = F - G)	-	402,520	402,520

COORDINACION ESTATAL DE PROTECCION CIVIL

ETCA-IV-02

Balance Presupuestario - LDF

Del 01 de Enero al 30 de Junio de 2021

(PESOS)

TRIMESTRE: SEGUNDO

Concepto	Estimado/ Aprobado	Devengado	Recaudado/ Pagado
A1. Ingresos de Libre Disposición	131,443,846	20,737,395	20,737,395
A3.1 Financiamiento Neto con Fuente de Pago de Ingresos de Libre Disposición (A3.1 = F1 - G1)	-	402,520	402,520
F1. Financiamiento con Fuente de Pago de Ingresos de Libre Disposición	-	-	-
G1. Amortización de la Deuda Pública con Gasto No Etiquetado	-	402,520	402,520
B1. Gasto No Etiquetado (sin incluir Amortización de la Deuda Pública)	131,443,846	18,203,003	18,162,762
C1. Remanentes de Ingresos de Libre Disposición aplicados en el periodo			
V. Balance Presupuestario de Recursos Disponibles (V = A1 + A3.1 - B1 + C1)		2,131,872	2,172,112
VI. Balance Presupuestario de Recursos Disponibles sin Financiamiento Neto (VI = V - A3.1)		2,534,392	2,574,632

Concepto	Estimado/ Aprobado	Devengado	Recaudado/ Pagado
A2. Transferencias Federales Etiquetadas	-	-	-
A3.2 Financiamiento Neto con Fuente de Pago de Transferencias Federales Etiquetadas (A3.2 = F2 - G2)	-	-	-
F2. Financiamiento con Fuente de Pago de Transferencias Federales Etiquetadas	-	-	-
G2. Amortización de la Deuda Pública con Gasto Etiquetado	-	-	-
B2. Gasto Etiquetado (sin incluir Amortización de la Deuda Pública)	-	-	-
C2. Remanentes de Transferencias Federales Etiquetadas aplicados en el periodo			
VII. Balance Presupuestario de Recursos Etiquetados (VII = A2 + A3.2 - B2 + C2)			
VIII. Balance Presupuestario de Recursos Etiquetados sin Financiamiento Neto (VIII = VII - A3.2)			

Irene C. González

Lic. Irene Catalina González Mendoza
Directora Administrativa

Ricardo Vasquez Aguayo
Cmde. Ricardo Vasquez Aguayo
Coordinador Estatal de Protección Civil de la
Coordinación Estatal de Protección Civil


COORDINACION ESTATAL DE PROTECCION CIVIL
Relación de Cuentas Bancarias Productivas Específicas
Del 01 de Enero al 30 de Junio de 2021
(pesos)

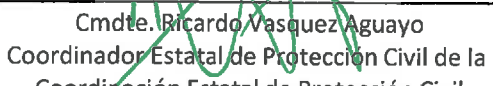
ETCA-IV-03

TRIMESTRE: SEGUNDO

Fondo, Programa o Convenio	Datos de la Cuenta Bancaria	
	Institución Bancaria	Número de Cuenta
1 Gasto Operativo	Banco Santander (México) S.A. de C.V.	65-50711062-8
2		
3		
4		
5		
6		
7		
8		
9		
10		

"Bajo protesta de decir verdad declaramos que los Estados Financieros y sus Notas, son razonablemente correctos y son responsabilidad del emisor"


 Lic. Irene Catalina González Mendoza
 Directora Admnsitrativa


 Cmdte. Ricardo Vasquez Aguayo
 Coordinador Estatal de Protección Civil de la
 Coordinación Estatal de Protección Civil

COORDINACION ESTATAL DE PROTECCION CIVIL
Relación de Bienes Muebles e Inmuebles que Componen su Patrimonio
Al 30 de Junio de 2021
(pesos)

ETCA-IV-04



TRIMESTRE: SEGUNDO

Código	Descripción del Bien	Valor en Libros
BIENES MUEBLES		
MUEBLES DE OFICINA Y ESTANTERIA		
1	ESCRITORIO EN L CEPC-DJ-601B-M-004-01	4035.35
2	SILLA GIRATORIA SIN BRACERA CEPC-DJ-601B-M-010-01	1.15
3	SILLA SECRETARIAL GIRATORIA C/BRACER/ CEPC-DJ-601B-M-011-01	1.15
4	SILLA DE VISITA SIN BRACERAS CEPC-DA-800-M-009-02	11.5
5	ESCRITORIO COLOR MADERA C/2 CAJONES CEPC-DA-808-M-002-01	1.15
6	CAJONERA COLOR CHERRY 2/CAJONES CEPC-DA-808-M-004-01	1.15
7	ARCHIVERO MADERA 2 GAVETAS, COLOR I CEPC-AED-704-M-001-01	11.5
8	ESTANTE METALIC .90 X 2.4, 5 NIVLELES, C CEPC-AED-704-M-004-01	799.25
9	MESA DE CAFETERIA, COLOR MIEL CEPC-AED-704-M-005-01	1.15
10	SILLA DE VISITA CON BRACERAS COLOR CA CEPC-AED-704-M-010-01	1.15
11	SILLA SECRETARIAL CON BRACERAS, COLOI CEPC-AED-704-M-011-01	1.15
12	ARCHIVERO CON 4 CAJONES COLOR NEGR CEPC-DPI-404-M-001-01	1.16
13	ARCHIVERO CON 4 CAJONES COLOR NEGR CEPC-DPI-404-M-001-02	1.16
14	ESCRITORIO COLOR CHERRY CEPC-DPI-404-M-003-01	1.16
15	SILLA DE VISITA CON BRACERA COLOR NEG CEPC-DPI-404-M-008-01	1.16
16	ESCRITORIO COLOR BLANCO CEPC-DA-809-M-003-01	1.15
17	SILLA GIRATORIA COLOR NEGRO CEPC-DPI-402-M-014-01	1.16
18	SILLA DE VISITA SIN BRACERA COLOR ROJC CEPC-DPI-400-M-010-01	11.5
19	SILLA DE VISITA SIN BRACERA COLOR ROJC CEPC-DPI-400-M-011-01	11.5
20	SILLA DE VISITA SIN BRACERA COLOR NEGF CEPC-DPI-401-M-007-01	1.15
21	PIZARRON DE CORCHO GRANDE CEPC-DPI-400-M-009-01	11.5
22	ESTANTE METALICO CON 6 ENTREPAÑOS, CEPC-DPI-400-M-006-01	1
23	ESTANTE METALICO CON 6 ENTREPAÑOS, CEPC-DPI-400-M-006-02	1
24	ESTANTE METALICO CON 6 ENTREPAÑOS, CEPC-DPI-400-M-006-03	1
25	ESTANTE METALICO CON 6 ENTREPAÑOS, CEPC-DPI-400-M-006-04	1
26	ESTANTE METALICO CON 6 ENTREPAÑOS, CEPC-DPI-400-M-006-05	1
27	ESTANTE METALICO CON 6 ENTREPAÑOS, CEPC-DPI-400-M-006-06	1
28	ESTANTE METALICO CON 6 ENTREPAÑOS, CEPC-DPI-400-M-006-07	1
29	ESTANTE METALICO CON 6 ENTREPAÑOS, CEPC-DPI-400-M-006-08	1
30	ESTANTE METALICO CON 6 ENTREPAÑOS, CEPC-DPI-400-M-006-09	1
31	ESTANTE METALICO CON 6 ENTREPAÑOS, CEPC-DPI-400-M-006-10	1
32	ESTANTE METALICO CON 6 ENTREPAÑOS, CEPC-DPI-400-M-006-11	1
33	ESTANTE METALICO CON 6 ENTREPAÑOS, CEPC-DPI-400-M-006-12	1
34	ESTANTE METALICO CON 6 ENTREPAÑOS, CEPC-DPI-400-M-006-13	1
35	ESTANTE METALICO CON 6 ENTREPAÑOS, CEPC-DPI-400-M-006-14	1
36	ESTANTE METALICO CON 6 ENTREPAÑOS, CEPC-DPI-400-M-006-15	1
37	ESTANTE METALICO CON 6 ENTREPAÑOS, CEPC-DPI-400-M-006-16	1
38	ESTANTE METALICO CON 6 ENTREPAÑOS, CEPC-DPI-400-M-006-17	1
39	ESTANTE METALICO CON 6 ENTREPAÑOS, CEPC-DPI-400-M-006-18	1
40	ESTANTE METALICO CON 6 ENTREPAÑOS, CEPC-DPI-400-M-006-19	1


Handwritten marks: a blue scribble and a green 'N' with a blue 'i' next to it.

41	ESTANTE METALICO CON 6 ENTREPAÑOS,	CEPC-DPI-400-M-006-20	1
42	ESTANTE METALICO CON 6 ENTREPAÑOS,	CEPC-DPI-400-M-006-21	1
43	ESTANTE METALICO CON 6 ENTREPAÑOS,	CEPC-DPI-400-M-006-22	1
44	ESTANTE METALICO CON 6 ENTREPAÑOS,	CEPC-DPI-400-M-006-23	1
45	ESTANTE METALICO CON 6 ENTREPAÑOS,	CEPC-DPI-400-M-006-24	1
46	ESTANTE METALICO CON 6 ENTREPAÑOS,	CEPC-DPI-400-M-006-25	1
47	ESTANTE METALICO CON 6 ENTREPAÑOS,	CEPC-DPI-400-M-006-26	1
48	ESTANTE METALICO CON 6 ENTREPAÑOS,	CEPC-DPI-400-M-006-27	1
49	ESTANTE METALICO CON 6 ENTREPAÑOS,	CEPC-DPI-400-M-006-28	1
50	ESTANTE METALICO CON 6 ENTREPAÑOS,	CEPC-DPI-400-M-006-29	1
51	ESTANTE METALICO CON 6 ENTREPAÑOS,	CEPC-DPI-400-M-006-30	1
52	ESTANTE METALICO CON 6 ENTREPAÑOS,	CEPC-DPI-400-M-006-31	1
53	ESTANTE METALICO CON 6 ENTREPAÑOS,	CEPC-DPI-400-M-006-32	1
54	ESTANTE METALICO CON 6 ENTREPAÑOS,	CEPC-DPI-400-M-006-33	1
55	ESTANTE METALICO CON 6 ENTREPAÑOS,	CEPC-DPI-400-M-006-34	1
56	ESTANTE METALICO CON 6 ENTREPAÑOS,	CEPC-DPI-400-M-006-35	1
57	ESTANTE METALICO CON 6 ENTREPAÑOS,	CEPC-DPI-400-M-006-36	1
58	ESTANTE METALICO CON 6 ENTREPAÑOS,	CEPC-DPI-400-M-006-37	1
59	ESTANTE METALICO CON 6 ENTREPAÑOS,	CEPC-DPI-400-M-006-38	1
60	ESTANTE METALICO CON 6 ENTREPAÑOS,	CEPC-DPI-400-M-006-39	1
61	ESTANTE METALICO CON 6 ENTREPAÑOS,	CEPC-DPI-400-M-006-40	1
62	ESTANTE METALICO CON 6 ENTREPAÑOS,	CEPC-DPI-400-M-006-41	1
63	ESTANTE METALICO CON 6 ENTREPAÑOS,	CEPC-DPI-400-M-006-42	1
64	ESTANTE METALICO CON 6 ENTREPAÑOS,	CEPC-DPI-400-M-006-43	1
65	ESTANTE METALICO CON 6 ENTREPAÑOS,	CEPC-DPI-400-M-006-44	1
66	ESTANTE METALICO CON 6 ENTREPAÑOS,	CEPC-DPI-400-M-006-45	1
67	ESTANTE METALICO CON 6 ENTREPAÑOS,	CEPC-DPI-400-M-006-46	1
68	ESTANTE METALICO CON 6 ENTREPAÑOS,	CEPC-DPI-400-M-006-47	1
69	ESTANTE METALICO CON 6 ENTREPAÑOS,	CEPC-DPI-400-M-006-48	1
70	ESTANTE METALICO CON 6 ENTREPAÑOS,	CEPC-DPI-400-M-006-49	1
71	ESTANTE METALICO CON 6 ENTREPAÑOS,	CEPC-DPI-400-M-006-50	1
72	ESTANTE METALICO CON 5 ENTREPAÑOS,	CEPC-DPI-400-M-006-51	1
73	ESTANTE METALICO CON 5 ENTREPAÑOS,	CEPC-DPI-400-M-006-52	1
74	ESTANTE METALICO CON 5 ENTREPAÑOS,	CEPC-DPI-400-M-006-53	1
75	ESTANTE METALICO CON 5 ENTREPAÑOS,	CEPC-DPI-400-M-006-54	1
76	ESTANTE METALICO CON 5 ENTREPAÑOS,	CEPC-DPI-400-M-006-56	1.16
77	ESTANTE METALICO CON 5 ENTREPAÑOS,	CEPC-DPI-400-M-006-57	1.16
78	ESCRITORIO COLOR CHERRY	CEPC-DPI-408-M-002-01	1.15
79	SILLA GIRATORIA COLOR ROJO	CEPC-DPI-408-M-006-01	1.15
80	ARCHIVERO METALICO 4 CAJONES COLOR	CEPC-DJ-601A-M-001-01	1.15
81	ARCHIVERO METALICO 4 CAJONES COLOR	CEPC-DJ-601A-M-001-02	1.15
82	ESCRITORIO EN L COLOR CHERRY	CEPC-DJ-601A-M-002-01	3967.5
83	SILLA SECRETARIAL, GIRATORIA C/BRACER	CEPC-DJ-601A-M-006-01	1.15
84	ARCHIVERO METALICO 2 CAJONES COLOR	CEPC-DJ-601A-M-007-01	1.15
85	SWITCH CISCO SF110D-08	CEPC-DEI-501-C-005-01	1.15
86	ESCRITORIO P/COMPUTADORA COLOR CH	CEPC-DEI-501-M-002-01	1.15
87	SILLA GIRATORIA COLOR NEGRO	CEPC-DEI-501-M-007-01	1.15
88	ESCRITORIO DE MADERA COLOR CAFÉ	CEPC-DG-204-M-001-01	1.15
89	SILLA GIRATORIA SIN BRACERA	CEPC-DG-204-M-002-01	1.15

90	ESCRITORIO COLOR CHERRY	CEPC-DPI-413-M-002-01	1.15
91	ESCRITORIO C/2 CAJONES COLOR MADERA	CEPC-OIC-101-M-001-01	1.15
92	SILLA GIRATORIA SIN BRACERA COLOR NEGRO	CEPC-OIC-101-M-002-01	1.15
93	ESCRITORIO CONJUNTO MODULAR EJECUTIVO	CEPC-DG-200-M-001-01	15973.5
94	LIBRERO DE MADERA 5 NIVELES COLOR NEGRO	CEPC-DG-200-M-003-01	1.15
95	MESA DE CONSEJO DE 1.40 DE DIAMETRO	CEPC-DG-200-M-004-01	1.15
96	MESA PARA IMPRESORA DE MADERA COLOR NEGRO	CEPC-DG-200-M-005-01	1.15
97	SILLA DE VISITAS CON BRACERAS	CEPC-DG-200-M-008-01	1.15
98	SILLA DE VISITAS CON BRACERAS	CEPC-DG-200-M-008-02	1.15
99	SILLA DE VISITAS CON BRACERAS	CEPC-DG-200-M-008-03	1.15
100	SILLA DE VISITAS CON BRACERAS	CEPC-DG-200-M-008-04	1.15
101	ESTANTE METALICO DE 7 NIVELES COLOR NEGRO	CEPC-DG-200-M-009-01	1.15
102	ESTANTE METALICO DE 6 NIVELES COLOR NEGRO	CEPC-DG-200-M-010-01	1.15
103	ESTANTE METALICO DE 6 NIVELES COLOR NEGRO	CEPC-DG-200-M-010-02	1.15
104	ESCRITORIO C/4 CAJONES COLOR CAFÉ	CEPC-AED-709-M-002-01	1.15
105	ESTANTE METALICO DE 5 NIVELES COLOR NEGRO	CEPC-AED-709-M-003-01	1.15
106	SILLA GIRATORIA S/BRACERAS	CEPC-AED-709-M-007-01	1.15
107	ESCRITORIO COLOR CHERRY	CEPC-DPI-411-M-002-01	1.16
108	SILLA GIRATORIA	CEPC-DPI-411-M-006-01	1.16
109	ESCRITORIO EN L COLOR CHERRY	CEPC-CG-105-M-002-01	11.5
110	SILLA GIRATORIA SIN BRACERA	CEPC-CG-105-M-008-01	11.5
111	ARCHIVERO METALICO DOS CAJONES COLOR NEGRO	CEPC-CG-105-M-010-01	1.5
112	ESCRITORIO INDIVIDUAL S/ CAJONES COLOR NEGRO	CEPC-AED-706-C-002-01	1.16
113	SILLA GIRATORIA	CEPC-AED-706-C-005-01	1.16
114	ARCHIVERO DE MADERA VERTICAL 4 GAVETAS	CEPC-DA-802-M-001-01	1614.6
115	ESCRITORIO DE MADERA COLOR MIEL C/ 2 CAJONES	CEPC-DA-802-M-004-01	1.15
116	ESCRITORIO INDIVIDUAL COLOR CHERRY	CEPC-AED-705-M-003-01	1.16
117	SILLA DE VISITA CON BRACERAS	CEPC-AED-705-M-008-01	1.16
118	ARCHIVERO 4 CAJONES COLOR BEIGE	CEPC-CG-101-M-001-01	11.5
119	ARCHIVERO 3 GAVETAS COLOR CHERRY	CEPC-CG-101-M-001-02	1.16
120	CREDENZA HORIZONTAL DE 2 PUERTAS ABERTAS	CEPC-CG-101-M-003-01	2186.6
121	ESCRITORIO SEMI EJECUTIVO EN U CON 3 CAJONES	CEPC-CG-101-M-004-01	3451.09
122	ESTANTE METALICO CON 5 ENTREPAÑOS, COLOR NEGRO	CEPC-CG-101-M-005-01	1
123	ESTANTE METALICO CON 5 ENTREPAÑOS, COLOR NEGRO	CEPC-CG-101-M-005-02	1
124	SILLA EJECUTIVA GIRATORIA C/ BRACERA COLOR NEGRO	CEPC-CG-101-M-012-01	1.15
125	SILLON DE VISITA DE 3 PLAZAS	CEPC-CG-101-M-013-01	1.15
126	SILLON DE VISITA DE 3 PLAZAS	CEPC-CG-101-M-013-02	1.15
127	ARCHIVERO CON 4 CAJONES COLOR BEIGE	CEPC-CG-101-M-016-01	1.15
128	ESTANTE METALICO 5 NIVELES GRIS	CEPC-CG-101-M-017-01	1.15
129	ESTANTE METALICO 5 NIVELES GRIS	CEPC-CG-101-M-017-02	1.15
130	ESTANTE METALICO 6 NIVELES GRIS	CEPC-CG-101-M-017-03	1.15
131	MUEBLE PARA COMPUTADORA COLOR CHERRY	CEPC-DJ-602-M-006-01	1.15
132	ARCHIVERO DE MADERA C/3 CAJONES	CEPC-AED-710-M-001-01	1.15
133	SILLA DE VISITA C/BRACERAS, COLOR NEGRO	CEPC-AED-710-M-007-01	1.15
134	ESCRITORIO COLOR CHERRY	CEPC-DPI-412-M-002-01	1.16
135	SILLA DE VISITA C/BRACERAS, COLOR NEGRO	CEPC-DPI-412-M-006-01	1.16
136	ARCHIVERO METALICO VERTICAL 4 GAVETAS	CEPC-DG-201-M-001-01	1614.6
137	ESCRITORIO DE MADERA EN L C/ 2 CAJONES	CEPC-DG-201-M-003-01	1.15
138	ESCRITORIO EN U COLOR MADERA C/2 CAJONES	CEPC-AED-703-M-002-01	1.15

139	ARCHIVERO METALICO C/4 CAJONES COLC	CEPC-DA-804-M-001-01	1.15
140	ESCRITORIO C/2 CAJONES COLOR CHERRY	CEPC-DA-804-M-003-01	1.15
141	SILLA GIRATORIA CON BRACERA COLOR NI	CEPC-DA-804-M-009-01	1.15
142	ESTANTE METALICO 6 NIVELES GRIS	CEPC-DA-804-M-010-01	1.15
143	ESTANTE METALICO 6 NIVELES GRIS	CEPC-DA-804-M-010-02	1.15
144	ESTANTE METALICO 6 NIVELES GRIS	CEPC-DA-804-M-010-03	1.15
145	ESTANTE METALICO 6 NIVELES GRIS	CEPC-DA-804-M-010-04	1.15
146	ESTANTE METALICO 6 NIVELES GRIS	CEPC-DA-804-M-010-05	1.15
147	ESTANTE METALICO 6 NIVELES GRIS	CEPC-DA-804-M-010-06	1.15
148	ESTANTE METALICO 6 NIVELES GRIS	CEPC-DA-804-M-010-07	1.15
149	ESTANTE METALICO 6 NIVELES GRIS	CEPC-DA-804-M-010-08	1.15
150	ESTANTE METALICO 6 NIVELES GRIS	CEPC-DA-804-M-010-09	1.15
151	ESTANTE METALICO 6 NIVELES GRIS	CEPC-DA-804-M-010-10	1.15
152	ESTANTE METALICO 6 NIVELES GRIS	CEPC-DA-804-M-010-11	1.15
153	ESTANTE METALICO 6 NIVELES GRIS	CEPC-DA-804-M-010-12	1.15
154	ESTANTE METALICO 5 NIVELES GRIS	CEPC-DA-804-M-011-01	1.15
155	ESTANTE METALICO 5 NIVELES GRIS	CEPC-DA-804-M-011-02	1.15
156	ESTANTE METALICO 5 NIVELES GRIS	CEPC-DA-804-M-011-03	1.15
157	ESTANTE METALICO 5 NIVELES GRIS	CEPC-DA-804-M-011-04	1.15
158	ESTANTE METALICO 5 NIVELES GRIS	CEPC-DA-804-M-011-05	1.15
159	ESTANTE METALICO 5 NIVELES GRIS	CEPC-DA-804-M-011-06	1.15
160	ESTANTE METALICO 5 NIVELES GRIS	CEPC-DA-804-M-011-07	1.15
161	ESTANTE METALICO 5 NIVELES GRIS	CEPC-DA-804-M-011-08	1.15
162	ESTANTE METALICO 5 NIVELES GRIS	CEPC-DA-804-M-011-09	1.15
163	ESTANTE METALICO 5 NIVELES GRIS	CEPC-DA-804-M-011-10	1.15
164	ESTANTE METALICO 5 NIVELES GRIS	CEPC-DA-804-M-011-11	1.15
165	ESTANTE METALICO 5 NIVELES GRIS	CEPC-DA-804-M-011-12	1.15
166	ESTANTE METALICO 5 NIVELES GRIS	CEPC-DA-804-M-011-13	1.15
167	ESTANTE METALICO 5 NIVELES GRIS	CEPC-DA-804-M-011-14	1.15
168	ESTANTE METALICO 5 NIVELES GRIS	CEPC-DA-804-M-011-15	1.15
169	ESTANTE METALICO 5 NIVELES GRIS	CEPC-DA-804-M-011-16	1.15
170	ESTANTE METALICO 5 NIVELES GRIS	CEPC-DA-804-M-011-17	1.15
171	CAJONERA C/3 CAJONES COLOR CHERRY	CEPC-DA-800-E-012-01	1.15
172	CREDENZA DE MADERA CON 4 CAJONES Y	CEPC-DA-800-M-003-01	11.5
173	ESCRITORIO EJECUTIVO MADERA, 3 CAJON	CEPC-DA-800-M-004-01	11.5
174	ESTANTE DE 6 NIVELES METALICO	CEPC-DA-800-M-005-01	1.15
175	ESTANTE DE 6 NIVELES METALICO	CEPC-DA-800-M-005-02	11.5
176	SILLA DE VISITA SIN BRACERAS	CEPC-DA-800-M-009-01	11.5
177	SILLA DE TELA COLOR CAFÉ	CEPC-DA-800-M-019-01	1.15
178	SILLA SECRETARIAL GIRATORIA CON BRACI	CEPC-DA-800-M-020-01	1.15
179	SILLÓN DE 2 PLAZAS TAP. COLOR NEGRO	CEPC-DA-800-M-021-01	1.15
180	CAJONERA C/3 CAJONES COLOR MIEL	CEPC-DA-805-M-001-01	1.15
181	ESTANTE METALICO DE 6 NIVELES COLOR (CEPC-OIC-100-M-010-02	1.15
182	ESTANTE METALICO DE 6 NIVELES COLOR (CEPC-DA-800-M-029-01	1.15
183	ESTANTE METALICO DE 6 NIVELES COLOR (CEPC-DA-800-M-029-02	1.15
184	ESTANTE METALICO DE 6 NIVELES COLOR (CEPC-DA-800-M-029-03	1.15
185	ESTANTE METALICO DE 6 NIVELES COLOR (CEPC-DA-800-M-029-04	1.15
186	ESTANTE METALICO DE 6 NIVELES COLOR (CEPC-DA-800-M-029-05	1.15
187	ESTANTE METALICO DE 6 NIVELES COLOR (CEPC-DA-800-M-029-06	1.15




188	ESTANTE METALICO DE 6 NIVELES COLOR I	CEPC-DA-800-M-029-07	1.15
189	ESTANTE METALICO DE 6 NIVELES COLOR I	CEPC-DA-800-M-029-08	1.15
190	ESTANTE METALICO DE 6 NIVELES COLOR I	CEPC-DA-800-M-029-09	1.15
191	ESTANTE METALICO DE 6 NIVELES COLOR I	CEPC-DA-800-M-029-10	1.15
192	ESTANTE METALICO DE 5 NIVELES COLOR I	CEPC-DA-800-M-030-01	1.15
193	ESTANTE METALICO DE 5 NIVELES COLOR I	CEPC-DA-800-M-030-02	1.15
194	CAJONERA DE MADERA 4 CAJONES	CEPC-DA-800-M-031-01	1.15
195	ESCRITORIO COLOR CHERRY	CEPC-CG-103-M-018-01	11.5
196	MESA CHERRY CON PATAS DE MADERA	CEPC-CG-103-M-031-01	11.5
197	MESA MALETIN BANCA	CEPC-CG-103-M-032-01	11.5
198	PIZARRON DE CORCHO Y PINTARRON	CEPC-CG-103-M-054-01	11.5
199	SILLA DE VISITA	CEPC-CG-103-M-068-01	11.5
200	SILLA SECRETARIAL	CEPC-CG-103-M-069-01	11.5
201	SILLA SECRETARIAL	CEPC-CG-103-M-070-01	11.5
202	ESCRITORIO C/3 CAJONES COLOR MADERA	CEPC-DEI-503-M-002-01	1.15
203	SILLA DE VISITA CON BRACERA COLOR NEG	CEPC-DPI-407-M-007-01	1.16
204	MESA DE TRABAJO, COLOR MIEL	CEPC-DA-805-M-003-01	1.15
205	ARCHIVERO METALICO 4 GAVETAS COLOR	CEPC-AED-702-M-001-01	1.15
206	ESCRITORIO DE MADERA EN L, COLOR CHE	CEPC-AED-702-M-003-01	2803.7
207	SILLA SECRETARIAL C/BRACERAS COLOR A	CEPC-AED-702-M-008-01	1.15
208	SILLA GIRATORIA S/BRACERAS	CEPC-AED-708-M-006-01	1.15
209	SILLA SECRETARIAL FIJA CON BRACERA	CEPC-AED-707-E-042-01	1.15
210	ESCRITORIO CON 2 CAJONES COLOR MADI	CEPC-AED-707-M-005-01	1.15
211	ESCRITORIO DE MADERA	CEPC-AED-707-M-006-01	1.15
212	ESCRITORIO DE MADERA C/3 CAJONES	CEPC-AED-707-M-007-01	1.15
213	ESCRITORIO DE MADERA C/3 CAJONES	CEPC-AED-707-M-007-02	1.15
214	ESCRITORIO P/COMPUTADORA COLOR CH	CEPC-AED-707-M-008-01	1.15
215	ESTANTE DE 6 NIVELES CON ENTREPAÑO I	CEPC-AED-707-M-010-01	1.15
216	PIZARRON DE CORCHO MY PINO	CEPC-AED-707-M-025-03	1.15
217	SILLA GIRATORIA COLOR VERDE CON BRAC	CEPC-AED-707-M-028-01	1.15
218	SILLA SIN BRACERAS REQUICE COLOR NEG	CEPC-AED-707-M-029-01	1.15
219	SILLA SIN BRACERAS REQUICE COLOR NEG	CEPC-AED-707-M-030-01	1.15
220	SILLA GIRATORIA S/N BRACERA COLOR NE	CEPC-AED-707-M-041-01	1.15
221	ESCRITORIO INDIVIDUAL S/ CAJONES COLC	CEPC-TRANS-900-M-005-01	11.5
222	SILLA GIRATORIA COLOR NEGRO S/BRACEF	CEPC-TRANS-900-M-006-01	11.5
223	ESCRITORIO SEMI EJEC. EN U MADERA 3 C	CEPC-DG-202-M-004-01	481.85
224	SILLA DE VISITA COLOR CAFÉ DE TELA	CEPC-DG-202-M-006-01	1.16
225	SILLA SECRETARIAL SIN BRACERA COLOR N	CEPC-DG-202-M-007-01	1.16
226	SILLA SECRETARIAL CON BRACERAS	CEPC-DEI-503-M-006-01	1.15
227	ESCRITORIO COLOR CHERRY	CEPC-DPI-407-M-002-01	1.16
228	ESCRITORIO COLOR CHERRY	CEPC-DPI-405-M-002-01	11.5
229	SILLA DE VISITA COLOR CAFÉ CON RUEDAS	CEPC-DPI-405-M-006-01	11.5
230	SILLA DE VISITA CON BRACERAS COLOR NE	CEPC-DPI-405-M-007-01	11.5
231	REPISA COLOR CHERRY	CEPC-DEI-403-M-006-01	1.16
232	SILLA DE VISITA CON BRACERA COLOR NEC	CEPC-DEI-403-M-007-01	1.16
233	MESA EMPOTRADA COLOR CHERRY	CEPC-DPI-403-M-002-01	1.16
234	ESCRITORIO COLO CHERRY CON 3 CAJONE	CEPC-DPI-410-M-002-01	1.16
235	SILLA GIRATORIA SIN BRECERA	CEPC-DPI-410-M-006-01	1.16
236	ESCRITORIO COLOR CHERRY	CEPC-DPI-406-M-002-01	1.16

237	SILLA S/N BRACERA COLOR NEGRO	CEPC-DPI-406-M-005-01	1.16
238	ESCRITORIO SEMIEJECUTIVO EN U 3 CAJON	CEPC-CG-102-M-003-01	1.15
239	LIBRERO TRES NIVELES	CEPC-CG-102-M-005-01	1.15
240	PIZARRON CORCHO Y PINTARRON	CEPC-CG-102-M-007-01	1.15
241	SILLA SECRETARIAL GIRATORIA	CEPC-CG-102-M-009-01	1.15
242	SILLON VINIPIEL 1 PLAZA	CEPC-CG-102-M-010-01	1.15
243	ARCHIVERO METALICO C/4 CAJONES COLC	CEPC-DA-807-M-001-01	1.15
244	ESCRITORIO EN L C/2 CAJONES DE MADER	CEPC-DA-807-M-003-01	1.15
245	SILLA GIRATORIA SIN BRACERAS C/ NEGRO	CEPC-DA-807-M-006-01	1.15
246	SILLA SECRETARIAL GIRATORIA C/BRACER/	CEPC-DPI-409-C-005-01	1.16
247	ESCRITORIO COLOR CHERRY	CEPC-DPI-409-M-001-01	1.16
248	MESA PARA COFFE BREAK DE MADERA CO	CEPC-DPI-409-M-003-01	1.15
249	SILLA DE VISITAS CON BRACERAS	CEPC-OIC-100-M-001-01	1.15
250	SILLA DE VISITAS CON BRACERAS	CEPC-OIC-100-M-001-02	1.15
251	LIBRERO C/2 ESTANTES Y 2 CAJONES COLO	CEPC-OIC-100-M-003-01	1.15
252	ESCRITORIO C/2 CAJONES COLOR MADERA	CEPC-OIC-100-M-004-01	1.15
253	SILLA EJECUTIVA COLOR NEGRO	CEPC-OIC-100-M-005-01	1.15
254	ARCHIVERO METALICO 4 CAJONES COLOR	CEPC-OIC-100-M-008-01	1.15
255	ESTANTE METALICO DE 6 NIVELES COLOR	CEPC-OIC-100-M-010-01	1.15
256	MUEBLE DE RECEPCION DE MADERA C/ 3	CEPC-CG-104-M-005-01	1.15
257	SILLA GIRATORIA S/ BRACERA NEGRA	CEPC-CG-104-M-009-01	1.15
258	SILLA GIRATORIA S/ BRACERA NEGRA	CEPC-CG-104-M-009-02	1.15
259	SILLON DOBLE COLOR NEGRO DE TELA	CEPC-CG-104-M-010-01	1.15
260	SILLON DOBLE COLOR NEGRO DE TELA	CEPC-CG-104-M-010-02	1.15
261	SILLON DOBLE COLOR NEGRO DE TELA	CEPC-CG-104-M-010-03	1.15
262	SILLON TRIPLE COLOR NEGRO DE TELA	CEPC-CG-104-M-010-04	1.15
263	PLANTA ARTIFICIAL TIPO BAMBU	CEPC-CG-104-M-011-01	1.15
264	PLANTA ARTIFICIAL PALO DE BAMBU	CEPC-CG-104-M-011-02	1.15
265	ARCHIVERO METALICO COLOR MADERA C,	CEPC-AED-701-M-001-01	1.15
266	ESCRITORIO DE MADERA C/ DOS CAJONES	CEPC-AED-701-M-008-01	1.15
267	ESTANTE INDUSTRIAL MODULOS PARA L	CEPC-AED-701-M-010-01	3953.7
268	ESTANTE INDUSTRIAL MODULOS PARA L	CEPC-AED-701-M-010-02	3953.7
269	ESTANTE INDUSTRIAL MODULOS PARA L	CEPC-AED-701-M-010-03	3953.7
270	ESTANTE INDUSTRIAL MODULOS PARA L	CEPC-AED-701-M-010-04	3953.7
271	ESTANTE INDUSTRIAL MODULOS PARA L	CEPC-AED-701-M-010-05	3953.7
272	ESTANTE INDUSTRIAL MODULOS PARA L	CEPC-AED-701-M-010-06	3953.7
273	ESTANTE INDUSTRIAL MODULOS PARA L	CEPC-AED-701-M-010-07	3953.7
274	ESTANTE INDUSTRIAL MODULOS PARA L	CEPC-AED-701-M-010-08	3953.7
275	ESTANTE INDUSTRIAL MODULOS PARA U	CEPC-AED-701-M-010-09	3691.5
276	ESTANTE INDUSTRIAL MODULOS PARA U	CEPC-AED-701-M-010-10	3691.5
277	ESTANTE METALICO C/3 NIVELES	CEPC-AED-701-M-011-01	1.15
278	ESTANTE METALICO C/5 NIVELES	CEPC-AED-701-M-012-01	1.15
279	ESTANTE METALICO CON 5 ENTREPAÑOS,	CEPC-AED-701-M-013-01	1
280	MAPERO DE MADERA.	CEPC-AED-701-M-017-01	1.15
281	SILLA DE VISITA SIN BRACERAS C/NEGRO	CEPC-AED-701-M-025-01	1.15
282	SILLA DE VISITA SIN BRACERAS C/NEGRO	CEPC-AED-701-M-025-02	1.15
283	SILLA SECRETARIAL SIN BRACERAS	CEPC-AED-701-M-026-01	1.15
284	SILLA GIRATORIA	CEPC-CG-106-M-007-01	11.5
285	ESCRITORIO DE MADERA EN U	CEPC-DS-300-M-002-01	4933.5

286	SILLA SECRETARIAL GIRATORIA	CEPC-DS-300-M-003-01	11.5
287	ARCHIVERO 4 CAJONES COLOR MADERA	CEPC-DEI-500-M-001-01	1.15
288	ESCRITORIO EN L, COLOR CHERRY	CEPC-DEI-500-M-003-01	1.15
289	PIZARRON DE CORCHO	CEPC-DEI-500-M-006-01	1.15
290	SILLA DE VISITA SIN BRACERAS	CEPC-DEI-500-M-008-01	1.15
291	SILLA DE VISITA SIN BRACERAS	CEPC-DEI-500-M-008-02	1.15
292	SILLA SECRETARIAL GIRATORIA C/BRACERA	CEPC-DEI-500-M-009-01	1.15
293	MESA DE TRABAJO COLOR GRIS	CEPC-DEI-502-M-002-01	1.15
294	MESA DE TRABAJO COLOR MADERA	CEPC-CG-106-M-005-01	11.5
295	SILLA GIRATORIA	CEPC-CG-106-M-003-01	1.15
296	SILLA DE VISITA TIPO EJECUTIVA VINIPIEL	CEPC-CG-107-M-001-01	1.15
297	SILLA DE VISITA TIPO EJECUTIVA VINIPIEL	CEPC-CG-107-M-001-02	1.15
298	SILLA DE VISITA TIPO EJECUTIVA VINIPIEL	CEPC-CG-107-M-001-03	1.15
299	SILLA DE VISITA TIPO EJECUTIVA VINIPIEL	CEPC-CG-107-M-001-04	1.15
300	SILLA SECRETARIAL VINIPIEL NEGRO CON	CEPC-CG-107-M-002-01	1.15
301	MESA DE REUNION DE MADERA CON PATA	CEPC-CG-107-M-003-01	1.15
302	ESCRITORIO EJECUTIVO EN L DE MADERA	CEPC-CG-107-M-004-01	1.15
303	CREDENZA DE MADERA CHOCOLATE CON	CEPC-CG-107-M-005-01	1.15
304	PLANTA ARTIFICIAL TIPO BAMBU	CEPC-CG-107-M-006-01	1.15
305	PLANTA ARTIFICIAL TIPO BAMBU	CEPC-CG-107-M-006-02	1.15
306	PLANTA ARTIFICIAL TIPO BAMBU	CEPC-CG-107-M-006-03	1.15
307	SILLON DE DOS PLAZAS	CEPC-CG-107-M-010-01	1.15
308	MESA PARA SALA DE JUNTAS DE MADERA	CEPC-CG-107-M-014-01	1.15
309	MESA PARA SALA DE JUNTAS DE MADERA	CEPC-CG-107-M-014-02	1.15
310	MESA PARA SALA DE JUNTAS DE MADERA	CEPC-CG-107-M-014-03	1.15
311	MESA PARA SALA DE JUNTAS DE MADERA	CEPC-CG-107-M-014-04	1.15
312	MESA PARA SALA DE JUNTAS DE MADERA	CEPC-CG-107-M-014-05	1.15
313	MESA PARA SALA DE JUNTAS DE MADERA	CEPC-CG-107-M-014-06	1.15
314	MESA PARA SALA DE JUNTAS DE MADERA	CEPC-CG-107-M-014-07	1.15
315	MESA PARA SALA DE JUNTAS DE MADERA	CEPC-CG-107-M-014-08	1.15
316	MESA PARA SALA DE JUNTAS DE MADERA	CEPC-CG-107-M-014-09	1.15
317	MESA PARA SALA DE JUNTAS DE MADERA	CEPC-CG-107-M-014-10	1.15
318	SILLA DE VISITAS SALA DE JUNTAS	CEPC-CG-107-M-015-01	1.15
319	SILLA DE VISITAS SALA DE JUNTAS	CEPC-CG-107-M-015-02	1.15
320	SILLA DE VISITAS SALA DE JUNTAS	CEPC-CG-107-M-015-03	1.15
321	SILLA DE VISITAS SALA DE JUNTAS	CEPC-CG-107-M-015-04	1.15
322	SILLA DE VISITAS SALA DE JUNTAS	CEPC-CG-107-M-015-05	1.15
323	SILLA DE VISITAS SALA DE JUNTAS	CEPC-CG-107-M-015-06	1.15
324	SILLA DE VISITAS SALA DE JUNTAS	CEPC-CG-107-M-015-07	1.15
325	SILLA DE VISITAS SALA DE JUNTAS	CEPC-CG-107-M-015-08	1.15
326	SILLA DE VISITAS SALA DE JUNTAS	CEPC-CG-107-M-015-09	1.15
327	SILLA DE VISITAS SALA DE JUNTAS	CEPC-CG-107-M-015-10	1.15
328	SILLA DE VISITAS SALA DE JUNTAS	CEPC-CG-107-M-015-11	1.15
329	SILLA DE VISITAS SALA DE JUNTAS	CEPC-CG-107-M-015-12	1.15
330	SILLA DE VISITAS SALA DE JUNTAS	CEPC-CG-107-M-015-13	1.15
331	SILLA DE VISITAS SALA DE JUNTAS	CEPC-CG-107-M-015-14	1.15
332	SILLA DE VISITAS SALA DE JUNTAS	CEPC-CG-107-M-015-15	1.15
333	SILLA DE VISITAS SALA DE JUNTAS	CEPC-CG-107-M-015-16	1.15
334	SILLA DE VISITAS SALA DE JUNTAS	CEPC-CG-107-M-015-17	1.15

2

335	SILLA DE VISITAS SALA DE JUNTAS	CEPC-CG-107-M-015-18	1.15
336	SILLA DE VISITAS SALA DE JUNTAS	CEPC-CG-107-M-015-19	1.15
337	SILLA DE VISITAS SALA DE JUNTAS	CEPC-CG-107-M-015-20	1.15
338	SILLA DE VISITAS SALA DE JUNTAS	CEPC-CG-107-M-015-21	1.15
339	SILLA DE VISITAS SALA DE JUNTAS	CEPC-CG-107-M-015-22	1.15
340	SILLA DE VISITAS SALA DE JUNTAS	CEPC-CG-107-M-015-23	1.15
341	SILLA DE VISITAS SALA DE JUNTAS	CEPC-CG-107-M-015-24	1.15
342	ESCRITORIO P/COMPUTADORA EN L COLO	CEPC-DA-806-M-003-01	11.5
343	ESTANTE METALICO DE 6 NIVELES COLOR	CEPC-DA-806-M-004-01	11.5
344	SILLA SECRETARIAL GIRATORIA COLOR NEGRO	CEPC-DA-806-M-008-01	11.5
345	ESCRITORIO COLOR CHERRY	CEPC-DG-203-M-003-01	1.15
346	ESTANTE CON 6 ENTREPAÑOS, 3 MADERA,	CEPC-DG-203-M-004-01	1.15
347	SILLA GIRATORIA COLOR NEGRO	CEPC-DG-203-M-007-01	1.15
348	MESA DE TRABAJO COLOR MADERA	CEPC-DPI-414-M-001-01	1.15
349	SILLA SIN BRACERAS	CEPC-DPI-414-M-001-02	1.15
350	ESCRITORIO MODULAR EJECUTIVO EN U 3	CEPC-DJ-600-M-002-01	4160
351	MESA DE MADERA	CEPC-DJ-600-M-004-01	973
352	SILLA DE VISITA SIN BRACERA NEGRO	CEPC-DJ-600-M-007-01	450
353	SILLA EJECUTIVA C/ BRACERA NEGRA	CEPC-DJ-600-M-008-01	690
354	ESTANTE METALICO 5 NIVELES GRIS	CEPC-DJ-600-M-011-01	1.15
355	ARCHIVERO METALICO 4 CAJONES COLOR	CEPC-DA-803-M-001-01	1600
356	ESCRITORIO DE 2 CAJONES EN L	CEPC-DA-803-M-003-01	1.15
357	SILLA GIRATORIA CON BRACERA	CEPC-DA-803-M-006-01	1.15
358	ESTANTE METALICO CON 5 ENTREPAÑOS,	CEPC-DPI-400-M-006-58	1.16
359	SILLA DE VISITAS S/BRACERA	CEPC-TRANS-900-M-008-01	11.5
360	ESTANTE METALICO CON 5 ENTREPAÑOS,	CEPC-DPI-400-M-006-59	1.16
361	ESTANTE METALICO DE 6 NIVELES COLOR	CEPC-DPI-404-M-009-01	1.16
362	ESTANTE METALICO DE 6 NIVELES COLOR	CEPC-DPI-404-M-009-02	1.16
363	ESTANTE METALICO DE 6 NIVELES COLOR	CEPC-DPI-404-M-009-03	1.16
364	ESTANTE METALICO CON 5 ENTREPAÑOS,	CEPC-DPI-400-M-006-60	1.16
365	ESTANTE METALICO CON 5 ENTREPAÑOS,	CEPC-DPI-400-M-006-61	1.16
366	ESTANTE METALICO CON 5 ENTREPAÑOS,	CEPC-DPI-400-M-006-62	1.16
367	ESTANTE METALICO CON 5 ENTREPAÑOS,	CEPC-DPI-400-M-006-63	1.16
368	ESTANTE METALICO CON 5 ENTREPAÑOS,	CEPC-DPI-400-M-006-64	1.16
369	ESTANTE METALICO 6 DIVISIONES	CEPC-DPI-400-M-005-01	11.5
370	ESTANTE DE MADERA DE 4 NIVELES	CEPC-DPI-400-M-006-55	1.16
371	ESCRITORIO DE MADERA EN L	CEPC-DPI-400-M-004-01	1.15
372	ESCRITORIO DE MADERA COLOR CHERRY	CEPC-DPI-401-C-005-01	1.15
373	ESCRITORIO COLOR CHERRY	CEPC-DPI-402-M-002-01	11.5
374	TABLERO DE CORCHO MCA ESCO	CEPC-DA-802-M-010-01	1.15
375	ARCHIVERO METALICO 4 GABETAS	CEPC-DPI-400-M-001-01	11.5
376	ARCHIVERO METALICO 4 CAJONES COLOR	CEPC-DPI-400-M-002-01	11.5
377	ARCHIVERO METALICO 4 CAJONES COLOR	CEPC-DPI-400-M-002-02	11.5
378	ARCHIVERO METALICO 4 CAJONES COLOR	CEPC-DPI-400-M-012-01	1
379	ARCHIVERO METALICO 4 CAJONES COLOR	CEPC-DPI-400-M-013-01	1
380	ARCHIVERO METALICO 4 CAJONES COLOR	CEPC-DPI-400-M-013-02	1
381	ESCRITORIO COLOR MADERA METALICO C	CEPC-AED-710-M-003-01	1.15

TOTAL MUEBLES DE OFICINA Y ESTANTERIA

89,519.74

EQUIPO DE COMPUTO Y TECNOLOGIAS DE LA INFORMACIÓN

382	CEPC-DPI-407-C-009-01	TELEFONO PANASONIC	1.16
383	CEPC-DPI-401-E-006-01	REGULADOR KOBLENZ PROTECTOR	1.15
384	CEPC-DPI-400-C-008-01	MONITOR BENQ G92HDA	1,477.84
385	CEPC-DPI-402-C-003-01	MONITOR BENQ	1.16
386	CEPC-DPI-400-C-007-01	IMPRESORA HP LASER JET 3015	11.50
387	CEPC-AED-701-E-024-01	REPRODUCTOR DVD SAMSUNG MODELO	1.15
388	CEPC-AED-701-E-006-01	DRON PHANTOM 3 ADVANCE GEN	1.15
389	CEPC-DG-200-C-007-01	MONITOR LG DE 19" 19FL10C	1.15
390	CEPC-DG-200-C-012-01	TELEVISOR SONY TRINITRON MODELO KE	1.15
391	CEPC-CG-103-C-053-01	PANTALLA PROYECTOR DA-LITE	11.50
392	CEPC-CG-103-C-089-01	QUAD VOCAL WIRELESS	11.50
393	CEPC-CG-103-E-002-01	BOCINA MARCA PEAVEY, MODELO PV.i10	1.00
394	CEPC-CG-103-E-002-02	BOCINA MARCA PEAVEY, MODELO PV.i10	1.00
395	CEPC-CG-103-E-005-01	CAÑON MARCA EPSON, MODELO 3LCD	1.16
396	CEPC-CG-103-E-005-02	CAÑON MARCA EPSON, MODELO 3LCD	1.00
397	CEPC-CG-103-E-029-01	LCD TV 19LF10C	3,450.00
398	CEPC-CG-103-E-033-01	MICROFONO INALAMBRICO SAMSON 1/4	1.00
399	CEPC-CG-103-E-033-02	MICROFONO INALAMBRICO SAMSON 2/4	1.00
400	CEPC-CG-103-E-033-03	MICROFONO INALAMBRICO SAMSON 3/4	1.00
401	CEPC-CG-103-E-033-04	MICROFONO INALAMBRICO SAMSON 4/4	1.00
402	CEPC-CG-103-E-034-01	MICROFONO MARCA PEAVEY, MODELO P'	1.00
403	CEPC-CG-103-E-034-02	MICROFONO MARCA PEAVEY, MODELO P'	1.00
404	CEPC-CG-103-E-057-01	REGULADOR DE SONIDO, MARCA PEAVEY	1.00
405	CEPC-CG-103-E-060-01	REPRODUCTOR DE VIDEO SONY , COLOR	1.15
406	CEPC-CG-103-E-091-01	REPRODUCTOR DVD SAMSUNG MODELO	11.50
407	CEPC-CG-103-E-091-02	REPRODUCTOR DVD SAMSUNG MODELO	11.50
408	CEPC-CG-103-E-091-03	REPRODUCTOR DVD SAMSUNG MODELO	11.50
409	CEPC-CG-103-E-091-04	REPRODUCTOR DVD SAMSUNG MODELO	11.50
410	CEPC-CG-103-E-091-05	REPRODUCTOR DVD SAMSUNG MODELO	11.50

411	CEPC-CG-103-E-091-06	REPRODUCTOR DVD SAMSUNG MODELO	11.50
412	CEPC-CG-104-C-006-01	PANTALLA LG MODELO 19LF10C	1.15
413	CEPC-CG-104-E-008-01	REPRODUCTOR DVD SAMSUNG MODELO	1.15
414	CEPC-DJ-601B-C-003-01	CPU HP COMPAQ 8000 ELITE SFF BUSSIN	1.15
415	CEPC-DJ-601B-C-005-01	IMPRESORA HP LASER JET P2014 COLOR	1.15
416	CEPC-DJ-601B-C-006-01	MONITOR COMPAQ CQ1569	1.15
417	CEPC-DJ-601B-E-009-01	REGULADOR MCA. TDENET NEGRO	1.15
418	CEPC-DA-800-E-018-01	REGULADOR SMART BIT	1.16
419	CEPC-DA-808-C-001-01	MONITOR BENQ G92HDA	1,477.84
420	CEPC-DA-808-C-005-01	CPU DEL INSPIRON 620.	9,628.00
421	CEPC-DA-808-E-003-01	TELEFONO MULTILINEA COLOR GRIS	1.15
422	CEPC-AED-704-C-002-01	CPU DEL INSPIRON 620S	9,628.00
423	CEPC-AED-704-C-006-01	MONITOR DELL 2405FPW	1.16
424	CEPC-AED-704-E-009-01	REGULADOR MICROVOLT 2000	1.16
425	CEPC-DPI-404-C-002-01	CPU DELL INSPIRO 620S	9,628.00
426	CEPC-DPI-404-C-005-01	MONITOR HP LP2465	3,200.00
427	CEPC-DA-805-C-002-01	CPU DELL INSPIRON 620	9,628.00
428	CEPC-DA-805-C-004-01	MONITOR DELL	1,477.84
429	CEPC-DA-805-E-006-01	REGULADOR ISB SOLA BASIC MICROVOL	1.16
430	CEPC-DPI-402-C-001-01	CPU HP COMPAQ 8000	1.16
431	CEPC-DPI-400-C-003-01	CPU DELL COLOR NEGRO	1.16
432	CEPC-DPI-408-C-001-01	CPU ACER ASPIRE XE780	1.15
433	CEPC-DPI-408-C-003-01	MONITOR ACER V206HQL	1.15
434	CEPC-DPI-408-C-007-01	SWITCH 4 PUERTOS TP-LINK TLSF100SD	1.15
435	CEPC-DJ-601A-C-004-01	LAPTOP MCA. DELL MOD. VOSTRO 3458	1.15
436	CEPC-DEI-501-C-001-01	CPU LANIX TITAN	1.15
437	CEPC-DEI-501-C-003-01	IMPRESORA HP P1102W	1.15
438	CEPC-DEI-501-C-004-01	MONITOR BENQ G925HDA	1.15
439	CEPC-DG-204-C-003-01	LAPTOP DELL VOSTRO 3500	1.15
440	CEPC-DPI-413-C-001-01	CPU HP COMPAQ LITE	1.15
441	CEPC-DPI-413-C-003-01	MONITOR COMPAQ	1.15
442	CEPC-OIC-100-C-007-01	LAPTOP TINK PAD	1.15

[Handwritten signature]
i M

443	CEPC-DG-200-C-002-01	IMPRESORA HP LASERJET	1.15
444	CEPC-DG-200-C-006-01	MONITOR DELL 2405FPW	1.16
445	CEPC-DG-200-C-011-01	PANTALLA DIGITAL CALCOMP MODELO 34	1.15
446	CEPC-AED-705-C-001-01	CPU HP COMPAQ 8000 ELITE SFF BUSSIN	1.16
447	CEPC-AED-705-C-002-01	ESCANNER BROTHER ADS2500WE	1.16
448	CEPC-AED-705-C-004-01	MONITOR LANIX 700P	1.16
449	CEPC-DPI-411-C-001-01	CPU HP COMPAQ	1.16
450	CEPC-DPI-411-C-003-01	MONITOR COMPAQ	1.16
451	CEPC-CG-105-C-003-01	CPU HP COMPAQ 8000 ELITE SFF BUSSIN	1.16
452	CEPC-CG-105-C-006-01	MONITOR BENQ G925HDA	1.16
453	CEPC-CG-105-E-001-01	IMPRESORA HP 1102W	11.50
454	CEPC-AED-706-C-003-01	LAPTOP DELL INSPIRION15	859.52
455	CEPC-AED-706-C-004-01	MONITOR BENQ G92HDA	1,477.84
456	CEPC-DA-802-C-003-01	CPU ACER AXC-780-M019	2,800.00
457	CEPC-DA-802-C-005-01	IMPRESORA DESKJET HP	1,750.00
458	CEPC-DA-802-C-006-01	LAPTOP MARCA DELL COLOR GRIS	4,600.00
459	CEPC-DA-802-C-007-01	MONITOR HP PL2465	1.15
460	CEPC-CG-102-C-017-01	MONITOR HP LP2465	1.15
461	CEPC-CG-101-C-002-01	CPU HP COMPAQ 8000 ELITE SFF BUSSIN	1.16
462	CEPC-CG-101-C-006-01	IMPRESORA LASERJET P2014	6,799.29
463	CEPC-CG-101-C-008-01	MONITOR LG MOD. 19LF10LUA	1.15
464	CEPC-CG-101-E-011-01	REGULADOR 2000	115.00
465	CEPC-DJ-602-C-001-01	CPU HP COMPAQ PRO 6305	3,600.00
466	CEPC-DJ-602-C-005-01	MONITOR BENQ G92HDA	1,477.84
467	CEPC-AED-710-C-002-01	CPU HP 800 COMPAQ	1.15
468	CEPC-AED-710-C-004-01	MONITOR BENQ	1.15
469	CEPC-DPI-412-C-001-01	CPU DEL INSPIRON 620S	9,628.00
470	CEPC-DPI-412-C-003-01	MONITOR BENQ G92HDA	1,477.84
471	CEPC-DG-201-C-002-01	CPU HP COMPAQ 8000 ELITE	1.15
472	CEPC-DG-201-C-004-01	MONITOR DELL MOD 200IFP	1.15
473	CEPC-DG-201-E-006-01	REGULADOR KOBLENZ PROTECTOR	1.15
474	CEPC-AED-703-C-001-01	CPU DELL INSPIRION 620S	1.15






475	CEPC-AED-703-C-003-01	MONITOR COMPAQ S2022A	1.15
476	CEPC-AED-703-C-010-01	SWITH SD205 PSJ134506JG	1.16
477	CEPC-DA-804-C-002-01	CPU LANIX TITAN	1.15
478	CEPC-DA-804-C-004-01	MONITOR BENQ G925HDA	1.15
479	CEPC-DA-800-C-006-01	LAPTOP DELL VOSTRO 3500	12,063.50
480	CEPC-DA-800-C-015-01	COMPUTADORA PORTATIL HP14-AM009LA	9,950.00
481	CEPC-DA-800-C-025-01	CHECADOR EP SERIES ANVIZ MOD. EP301	4,872.00
482	CEPC-OIC-100-C-006-01	PANTALLA LG MODELO 19LF10C	1.15
483	CEPC-DA-800-C-026-01	SWITCH CISCO SF110D-08 8 PUERTOS	1.15
484	CEPC-CG-103-C-008-01	CPU COMPAQ PRESARIO SR1750NX	11.50
485	CEPC-CG-103-C-009-01	CPU DELL INSPIRON 620S	11.50
486	CEPC-CG-103-C-010-01	CPU DELL POWER EDGE 1800	11.50
487	CEPC-CG-103-C-011-01	CPU DELL PRECISION 360	11.50
488	CEPC-CG-103-C-012-01	CPU DELL WHL	11.50
489	CEPC-CG-103-C-014-01	CPU LANIX BRAIN	11.50
490	CEPC-CG-103-C-015-01	CPU LANIX TITAN 4010	11.50
491	CEPC-CG-103-C-016-01	DISCO DURO SEAGATE BARRACUDA 720C	11.50
492	CEPC-CG-103-C-019-01	FORTINET FRTIGATE 110C	11.50
493	CEPC-CG-103-C-022-01	HARD DISK SEAGATE MOD. ST3120025AC	11.50
494	CEPC-CG-103-C-023-01	IMPRESORA HP DESKJET 6940	1.16
495	CEPC-CG-103-C-024-01	IMPRESORA HP P1102W	11.50
496	CEPC-CG-103-C-025-01	IMPRESORA SAMSUNG CLP-310	1.16
497	CEPC-CG-103-C-026-01	LAPTOP ACER BL50	11.50
498	CEPC-CG-103-C-027-01	LAPTOP DELL PP41L	11.50
499	CEPC-CG-103-C-028-01	LAPTOP HACER ICW50	11.50
500	CEPC-CG-103-C-030-01	LECTOR DVD/CD HITACHI-LG	11.50
501	CEPC-CG-103-C-030-02	LECTOR DVD/CD LITE-ON CORP.	11.50
502	CEPC-CG-103-C-037-01	MONITOR 15,6" COMPAQ CQ1569	1.16
503	CEPC-CG-103-C-038-01	MONITOR BENQ G925HDA	11.50
504	CEPC-CG-103-C-039-01	MONITOR LANIX 700P	1.16
505	CEPC-CG-103-C-061-01	ROUTER CISCO	11.50
506	CEPC-CG-103-C-064-01	ROUTER D-LINK	11.50






507	CEPC-CG-103-C-066-01	SELECTOR HDMI 4 CANALES STEREN	11.50
508	CEPC-CG-103-C-067-01	SERVIDOR HP PROLIANT DL380G7	11.50
509	CEPC-CG-103-C-071-01	SWITCH CNET CSH2400	11.50
510	CEPC-CG-103-C-072-01	SWITCH DELL POWER CONECT 3448	11.50
511	CEPC-CG-103-C-073-01	SWITCH TPLINK TLSG1024D	11.50
512	CEPC-CG-103-C-074-01	SWITCH TPLINK TLSG1024D	11.50
513	CEPC-CG-103-C-092-01	MONITOR HP LA2405 WG	2,800.00
514	CEPC-CG-103-E-001-01	ADVA FSP 150CC	11.50
515	CEPC-CG-103-E-087-01	TELULAR TELLABS 8110	1.16
516	CEPC-CG-103-C-092-02	MONITOR HP COMPAQ LA2405WG	1.50
517	CEPC-CG-103-C-092-03	MONITOR HP COMPAQ LA2405WG	1.50
518	CEPC-CG-103-C-093-01	TOUGHBOOK PANASONIC CF-31	1.50
519	CEPC-DEI-503-C-001-01	CPU DELL INSPIRON 620S	1.15
520	CEPC-DEI-503-C-003-01	MONITOR	1.15
521	CEPC-DA-805-C-008-01	SWITCH SISCO	1.15
522	CEPC-DA-809-C-001-01	COMPUTADORA PORTATIL HP 15-BS102L/	10,428.40
523	CEPC-DA-809-M-002-01	SILLA GIRATORIA SIN BRACERA COLOR N	1.15
524	CEPC-DA-809-C-007-01	MONITOR ACER V206HQL	1.15
525	CEPC-DA-809-M-005-01	CAJONERA COLOR GRIS 3 CAJONES	1.15
526	CEPC-AED-702-C-002-01	CPU DELL INSPIRON 620S	9,628.00
527	CEPC-AED-702-C-005-01	MONITOR VIEW SONIC UP2U1MB	1,477.84
528	CEPC-AED-702-C-009-01	SWITCH 8 PUERTOS	1.15
529	CEPC-AED-702-C-012-01	BOCINA MARCA LANIX	1.15
530	CEPC-AED-702-E-004-01	IMPRESORA HP LASERJET 2014	1.16
531	CEPC-AED-702-E-007-01	REGULADOR SIN MARCA	1.16
532	CEPC-AED-708-C-001-01	CPU LANIX TITAN 3140	1.15
533	CEPC-AED-708-C-003-01	MONITOR LANIX LX700P	1.15
534	CEPC-AED-707-C-002-01	CPU ACER	1.15
535	CEPC-AED-707-C-016-01	MONITOR ACER	1.15
536	CEPC-AED-707-C-017-01	MONITOR HP MODELO LV 2011	1.15
537	CEPC-AED-707-C-018-01	MONITOR HP LE2002	1.16
538	CEPC-AED-707-C-019-02	MONITOR COMPAQ CQ1569	1.16

539	CEPC-AED-707-C-020-01	MONITOR HP LE2002	1.16
540	CEPC-AED-707-C-020-02	MONITOR HP LE2002	1.16
541	CEPC-AED-707-C-021-01	MONITOR LG 19LF10C-UA	1.16
542	CEPC-AED-707-C-021-02	MONITOR LG 19LF10C-UA	1.16
543	CEPC-AED-707-C-022-01	MOUSE ACER	1.15
544	CEPC-AED-707-C-031-01	SWITCH D-LINK	1.15
545	CEPC-AED-707-C-032-01	SWITCH SISCO	1.15
546	CEPC-AED-707-E-009-01	ESTACION METEREOLIGICA	1.15
547	CEPC-AED-707-E-012-01	IMPRESORA HP	1.15
548	CEPC-AED-707-E-013-01	IMPRESORA HP LASERJET 2014	1.16
549	CEPC-AED-707-E-023-01	NO BREAK APC SMART-UTS 3000XL	1.16
550	CEPC-AED-707-E-024-01	NO BREAK VICA TRIPP LITE OMNI	1.16
551	CEPC-AED-707-E-024-02	NO BREAK VICA TRIPP LITE OMNI	1.16
552	CEPC-AED-707-E-043-01	ROUTER INALAMBRICO MOD. TL-WR841H	1.15
553	CEPC-TRANS-900-C-001-01	CPU HP COMPAQ PRO 6305 SFF	3,600.00
554	CEPC-TRANS-900-C-002-01	MONITOR	2,800.00
555	CEPC-TRANS-900-C-003-01	SWITCH 3COM 8 PUERTOS	1.50
556	CEPC-DG-202-C-001-01	COMPUTADORA IMAC A1312	13,480.00
557	CEPC-DG-202-C-001-02	TECLADO IMAC	1.16
558	CEPC-DG-202-C-001-03	MOUSE IMAC	1.16
559	CEPC-DG-202-C-002-01	DISCO DURO EXTERNO MAXTOR ONE TO	1.16
560	CEPC-DG-202-E-008-01	SWITCH SISCO	1.16
561	CEPC-DG-202-E-009-01	TABLETA DIGITAL MCA. WACON MOD PTK	1.16
562	CEPC-DPI-407-C-001-01	CPU DELL INSPIRION	1.16
563	CEPC-DPI-407-C-003-01	MONITOR BENQ	1.16
564	CEPC-DPI-407-C-010-01	TELFONO ANALOGO	1.15
565	CEPC-DPI-405-C-001-01	CPU DELL ISNPIRON 620S	9,628.00
566	CEPC-DPI-405-C-003-01	MONITOR VIEW SONIC VX2453MH-LED	1.15
567	CEPC-DEI-403-C-003-01	MONITOR BENQ	1.16
568	CEPC-DPI-403-C-001-01	CPU DELL VOSTRO	1.16
569	CEPC-DPI-410-C-003-01	MONITOR HP COMPAQ LA2405WG	1.16
570	CEPC-DPI-406-C-001-01	CPU DELL INSPIRON 620S	9,628.00





571	CEPC-DPI-406-C-003-01	MONITOR BENQ G92HDA	1.16
572	CEPC-AED-709-C-004-01	MONITOR BENQ	1.15
573	CEPC-CG-102-C-001-01	CPU HP COMPAQ 8000 ELITE SFF BUSSIN	1.15
574	CEPC-CG-102-C-002-01	ESCANER EPSON VD700J	1.16
575	CEPC-CG-102-C-004-01	IMPRESORA HP DESKJET 6940	1.16
576	CEPC-DA-807-E-005-01	REGULADOR ISB MICROVOLT DN-21-132 F	1.15
577	CEPC-DA-808-C-009-01	COMPUTADORA PORTATIL HP 15-BS012L/	10,428.40
578	CEPC-DPI-409-C-002-01	LAPTOP DELL VOSTRO 3500	1.16
579	CEPC-OIC-100-C-009-01	REGULADOR KOBLENZ PROTEKTOR	1.15
580	CEPC-OIC-100-C-011-01	SWITCH CISCO SF10D-08 DE 8 PUERTOS	1.15
581	CEPC-CG-104-C-001-01	CPU DELL PRECISION 380	1.16
582	CEPC-CG-104-C-003-01	MONITOR LANIX 2200W	1,477.84
583	CEPC-CG-104-E-007-01	REGULADOR COMPLET 1500	1.15
584	CEPC-AED-701-C-021-01	MONITOR BENQ G92HDA	1,477.84
585	CEPC-AED-701-E-014-01	GPS TRIMBLE JUNUSB	1.15
586	CEPC-AED-701-E-014-02	GPS TRIMBLE JUNUSB	1.15
587	CEPC-AED-701-E-016-01	IMPRESORA HP LASER JETT 6980	9.280.00
588	CEPC-AED-701-E-018-01	MEDIDOR DE CIRCUITO (3 PIEZAS)	1.15
589	CEPC-AED-709-C-001-01	CPU DELL INSPIRION 620S	1.15
590	CEPC-AED-709-C-011-01	LAPTOP DELL	1.15
591	CEPC-AED-701-C-031-01	TOUGHBOOK PANASONIC CF-31	1.15
592	CEPC-AED-701-C-005-01	CPU HP COMPAQ 8000	1.15
593	CEPC-AED-709-C-010-01	MONITOR COMPAQ C91569	1.15
594	CEPC-DEI-500-C-002-01	CPU DELL INSPIRON 620S	9,628.00
595	CEPC-DEI-500-C-004-01	MONITOR BENQ	1,477.84
596	CEPC-DEI-500-E-007-01	REGULADOR ISB SOLA BASIC MICROVOL	1.15
597	CEPC-DEI-502-C-001-01	CPU DELL VOSTRO 230	1.15
598	CEPC-DEI-502-C-003-01	MONITOR COMPAQ	1.15
599	CEPC-CG-106-C-001-01	CPU COMPAQ 8000 ELIT	11.50
600	CEPC-CG-106-C-002-01	MONITOR LANIX 2200W	1.15
601	CEPC-CG-107-C-008-01	ROUTER CISCO LINKSYS WRT310NV2	1.15
602	CEPC-CG-107-C-009-01	PANTALLA LG MODELO 19LF10C	1.15





603	CEPC-CG-107-C-016-01	PANTALLA RETRACTIL PARA CAÑON	1.15
604	CEPC-DA-806-C-001-01	CPU ACTIVE COLOR NEGRO	11.50
605	CEPC-DA-806-C-005-01	MONITOR BENQ COLOR NEGRO	11.50
606	CEPC-DG-203-C-001-01	CPU DELL INSPIRON 620S	9,628.00
607	CEPC-DG-203-C-005-01	MONITOR BENQ	1,477.84
608	CEPC-DJ-600-C-001-01	CPU MCA. DELL	3,600.00
609	CEPC-DJ-600-C-003-01	IMPRESORA MCA. HP LASER JET P1102W	3,800.00
610	CEPC-DJ-600-C-005-01	MONITOR MCA. BENQ MODELO ET-0025B	1,324.00
611	CEPC-DA-803-C-002-01	CPU DELL INSPIRON 6205 NEGRO	6,900.00
612	CEPC-DA-803-C-004-01	MONITOR DELL 20D1FP	1.15
613	CEPC-DA-803-E-005-01	REGULADOR ISB SOLA BASIC DN-21-132	1.15
614	CEPC-DPI-401-C-002-01	CPU HP COMPAQ 8000 ELITE SFF BUSSIN	1.16
615	CEPC-DPI-401-C-004-01	MONITOR BENQ G92HDA	1,477.84
616	CEPC-DG-200-C-013-01	PLOTTER MODELO C6095Z	1.15
617	CEPC-CG-102-C-013-01	BOCINAS C/BAJO DELL	1.15
618	CEPC-CG-103-C-094-01	MONITOR 15,6" COMPAG CQ1569	1.16
619	CEPC-CG-101-M-018-01	SWITCH CISCO SF10D-08 DE 8 PUERTOS	1.15
620	CEPC-CG-103-C-094-02	MONITOR 15,6" COMPAG CQ1569	1.16
621	CEPC-CG-103-C-094-03	MONITOR 15,6" COMPAG CQ1569	1.16
622	CEPC-DA-800-E-033-02	CHECADOR INGERSOLL RAND HP-1000	1.15
623	CEPC-DG-202-C-003-01	DISCO DURO EXTERNO MCA. ADATA	1.16
624	CEPC-DPI-404-E-007-01	REGULADOR KOBLLENZ PROTECTOR	1.16
625	CEPC-DPI-408-E-005-01	REGULADOR KOBLLENZ PROTECTOR	1.15
626	CEPC-DEI-501-E-006-01	REGULADOR ISB SOLA BASIC MICRO VOL	1.15
627	CEPC-DPI-413-E-005-01	REGULADOR KOBLLENZ PROTECTOR	1.15
628	CEPC-AED-705-E-006-01	REGULADOR MICROVOLT 2000	1.16
629	CEPC-DPI-411-E-005-01	REGULADOR KOBLLENZ PROTECTOR	1.16
630	CEPC-CG-105-E-007-01	REGULADOR KOBLLENZ	11.50
631	CEPC-DA-802-E-009-01	REGULADOR DE VOLTAGE COLOR NEGRO	1.15
632	CEPC-DJ-602-C-002-01	REGULADOR KOBLLENZ	460.00
633	CEPC-AED-710-E-006-01	REGULADOR SMART BITT 1200	1.15
634	CEPC-DPI-412-E-005-01	REGULADOR KOBLLENZ PROTECTOR	1.16

4

i N

635	CEPC-DG-201-E-007-01	SCANNER MCA. HP MOD. SCANJET 5590	1.15
636	CEPC-AED-703-E-005-01	REGULADOR SMART BITT 1200	1.15
637	CEPC-DA-804-E-006-01	REGULADOR ISB SOLABASIC	1.15
638	CEPC-DA-800-E-027-01	REGULADOR SMART BITT 1200	1.15
639	CEPC-CG-103-C-020-01	FUENTE DE PODER DELL MOD. POS-6311	11.50
640	CEPC-CG-103-E-052-01	NO BREAK TRIPP LITE	11.50
641	CEPC-CG-103-E-056-01	REGULADOR COMPLET 1500	11.50
642	CEPC-CG-103-E-058-01	REGULADOR ISB	11.50
643	CEPC-DEI-503-E-005-01	REGULADOR R-BITT 1200	1.15
644	CEPC-DA-809-E-004-01	REGULADOR SMART BITT 1200	11.50
645	CEPC-AED-708-E-005-01	REGULADOR TDE PRONET	1.15
646	CEPC-AED-707-E-027-01	REGULADOR ISB SOLA BASIC	1.15
647	CEPC-TRANS-900-C-004-01	REGULADOR KOBLENZ	1.50
648	CEPC-DG-202-E-005-01	REGULADOR MCA KOBLENZ	1.16
649	CEPC-DPI-407-E-005-01	REGULADOR KOBLENZ PROTECTOR	1.16
650	CEPC-DPI-405-E-005-01	REGULADOR KOBLENZ PROTECTOR	11.50
651	CEPC-DEI-403-E-005-01	REGULADOR PROTECTOR KOBLENZ	1.16
652	CEPC-DPI-410-C-005-01	REGULADOR KOBLENZ PROTECTOR	1.16
653	CEPC-CG-102-E-006-01	REGULADOR SMARTBITT R-BITT 1200	1.15
654	CEPC-DPI-409-C-004-01	REGULADOR KOBLENZ PROTECTOR	1.16
655	CEPC-AED-701-E-019-01	MEDIDOR LASER BOSCH GLM100C	1.15
656	CEPC-AED-701-E-020-01	MEGAFONOS STEREN	1.15
657	CEPC-AED-701-E-020-02	MEGAFONOS STEREN	1.15
658	CEPC-AED-709-E-006-01	REGULADOR	1.15
659	CEPC-DEI-502-E-005-01	REGULADOR R-BITT 1200	1.15
660	CEPC-CG-106-E-006-01	REGULADOR KOBLENZ	11.50
661	CEPC-CG-107-E-011-01	REGULADOR ISB	1.15
662	CEPC-DA-806-E-002-01	REGULADOR KOBLENZ	1.50
663	CEPC-AED-701-C-032-01	REGULADOR KOBLENZ	1.15
664	CEPC-DPI-404-C-004-01	IMPRESORA HP LASER JET 1102W	1.16

i N

TOTAL EQUIPO DE COMPUTO Y TECNOLOGIAS DE LA INFORMACIÓN

237,734.45

OTROS MOBILIARIOS Y EQUIPOS DE ADMINISTRACION

665	CEPC-CG-101-M-010-01	PLANTA ARTIFICIAL DE HOJA TIPO PESCA	4.79
666	CEPC-AED-707-C-001-01	CALCULADORA CELICA	4.79
667	CEPC-DA-800-E-007-01	MICROONDAS COLOR GRIS	2.31
668	CEPC-DA-800-E-008-01	REFRIGERADOR COLOR GRIS DOS PUER	5,300.00
669	CEPC-DA-800-E-013-01	CALCULAROA DR-210TM	3.64
670	CEPC-AED-707-E-014-01	LAMPARA DE EMERGENCIA	4.79
671	CEPC-DG-203-E-002-01	ENGARGOLADORA TWIN BINDER, MODEL	4.79
672	CEPC-DA-802-E-002-01	CALCULADORA ELECTRICA MCA CELICA (4.79
673	CEPC-DA-800-M-002-01	CAJA FUERTE COLOR GRIS C/COMBINACI	6,000.00
674	CEPC-DA-800-M-028-01	PLANTA ARTIFICIAL TIPO BAMBU	1.15
TOTAL OTROS MOBILIARIOS Y EQUIPOS DE ADMINISTRACION			11,331.05

CAMARAS FOTOGRAFICAS Y DE VIDEO

675	CEPC-AED-701-E-003-01	CAMARA SONY CYBERSHOT	1.15
676	CEPC-CG-103-C-088-01	VIDEOGRABADORA DIGITAL COMNES	11.50
677	CEPC-CG-103-C-021-01	GRABADORA DE VIDEO DIGITAL DAHUA	11.50
678	CEPC-CG-103-C-004-01	CAMARA WEB LOGITECH	11.50
679	CEPC-CG-103-E-003-01	CAMARA DIGITAL SONY DSC D769	1.16
TOTAL CAMARAS FOTOGRAFICAS Y DE VIDEO			36.81

EQUIPO MEDICO Y DE LABORATORIO

680	CEPC-AED-701-E-015-01	IDENTIFICADOR DE QUIMICOS	1.15
TOTAL EQUIPO MEDICO Y DE LABORATORIO			1.15

VEHICULOS Y EQUIPOS TERRESTRES

681	1GCEK19T31Z312703	Chevrolet Silverado 2001	65,000.00
-----	-------------------	--------------------------	-----------

i N

682	8AFDT50D976051974	Ford Ranger Pick up 2007	50,000.00
683	3FTGF18W48MA29957	Ford F-250 Pick-up 4x4 2008	55,000.00
684	3FEKF36L68M-A32509	Ford F-2350 (Tonelada) 2008 ST 4x2	90,000.00
685	3D7Y51EK9AG565502	Dodge RAM 2010 ST Manual 4x2	70,000.00
686	3D7Y51EK0AG565503	Dodge RAM 2010 ST Manual 4x2	75,000.00
687	CEPC-AED-701-V-030-01	Tractocamion	1.15

TOTAL VEHICULOS Y EQUIPOS TERRESTRES 405,001.15

SISTEMAS DE AIRE ACONDICIONADO

688	CEPC-DJ-601B-E-001-01	AIRE ACONDICIONADO FREYVEN MOD. 4C	1.16
689	CEPC-CG-101-C-007-01	MINISPLIT YORK	12,716.00
690	CEPC-DA-800-E-001-01	AIRE ACONDICIONADO CENTRAL 1 TON	5,163.50
691	CEPC-DA-800-E-001-02	AIRE ACONDICIONADO VENTANA 1 TON	4,480.00
692	CEPC-CG-103-E-035-01	MINISPLIT MIRAGE ABSOLUT X	10.92
693	CEPC-CG-103-E-036-01	MINISPLIT WESTINGHOUSE	10.92
694	CEPC-CG-102-E-016-01	MINISPLIT PRIME	1.15
695	CEPC-CG-107-E-012-01	MINISPLIT PRIME	1.15

TOTAL SISTEMAS DE AIRE ACONDICIONADO 22,384.80

EQUIPO DE COMUNICACIÓN Y TELECOMUNICACION

696	CEPC-DPI-401-E-001-01	TELEFONO PANASONIC KXTS500NE	1.16
697	CEPC-CG-103-E-055-01	RACK PARA EQUIPO DE COMUNICACIONE	11.50
698	CEPC-CG-103-C-006-01	CONMUTADOR ANALOGO AVAYA OFFICE	11.50
699	CEPC-CG-103-C-006-02	CONMUTADOR DIGITAL AVAYA IP OFFICE	11.50
700	CEPC-DPI-400-E-015-02	TELEFONO ANALOGO	11.50
701	CEPC-DJ-601A-E-008-01	TELEFONO ANALOGO PANASONIC NEGR(C	1.15

Handwritten signature and initials.

702	CEPC-DPI-413-C-008-01	TELEFONO PANASONIC	1.15
703	CEPC-DG-200-E-010-01	TELEFONO MULTILINEA	1.15
704	CEPC-AED-709-E-009-01	TELEFONO PANASONIC KXTS500LXW	1.15
705	CEPC-CG-105-E-009-01	TELEFONO MULTILINEA AVAYA MOD. 541C	11.50
706	CEPC-DA-802-E-012-01	TELEFONO ANALOGO PANASONIC	1.15
707	CEPC-CG-101-E-015-01	TELEFONO MULTILINEA AVAYA	1.15
708	CEPC-AED-710-E-010-01	TELEFONO PANASONIC KXTS500LXW	1.15
709	CEPC-DPI-412-E-008-01	TELEFONO PANASONIC	1.16
710	CEPC-DG-201-E-010-01	TELEFONO MODELO PANASONIC	1.15
711	CEPC-AED-703-E-008-01	TELEFONO TELMEX ATLINKS	1.15
712	CEPC-DA-804-E-008-01	TELEFONO PANASONIC KX-TS500LXW	1.15
713	CEPC-DA-800-E-023-01	TELEFONO MULTILINEA	11.50
714	CEPC-CG-103-E-084-01	TELEFONO ESCRITORIO PANASONIC	11.50
715	CEPC-CG-103-E-084-02	TELEFONO ESCRITORIO PANASONIC	11.50
716	CEPC-CG-103-E-084-03	TELEFONO ESCRITORIO PANASONIC	36.80
717	CEPC-CG-103-E-085-01	TELEFONO INALAMBRICO TELMEX	309.48
718	CEPC-CG-103-E-085-02	TELEFONO INALAMBRICO TELMEX	309.48
719	CEPC-CG-103-E-085-03	TELEFONO INALAMBRICO TELMEX	309.48
720	CEPC-CG-103-E-085-05	TELEFONO INALAMBRICO TELMEX	309.48
721	CEPC-CG-103-E-085-06	TELEFONO INALAMBRICO TELMEX	309.48
722	CEPC-CG-103-E-085-07	TELEFONO INALAMBRICO TELMEX	309.48
723	CEPC-CG-103-E-085-08	TELEFONO INALAMBRICO TELMEX	309.48
724	CEPC-CG-103-E-086-01	TELEFONO MULTILINEA	309.48
725	CEPC-DEI-503-E-008-01	TELEFONO MULTILINEA	1.15
726	CEPC-AED-702-E-011-01	TELEFONO AVAYA MULTI LINEA	1.15
727	CEPC-AED-707-E-035-01	TELEFONO ANALOGO KXTS500 MEW	11.50




i N

728	CEPC-AED-707-E-036-01	TELEFONO MULTILINEA	1.15
729	CEPC-AED-707-E-036-02	TELEFONO MULTILINEA	1.15
730	CEPC-AED-707-E-036-03	TELEFONO MULTILINEA	1.15
731	CEPC-TRANS-900-E-007-01	TELEFONO ANALOGO	11.50
732	CEPC-DG-202-E-010-01	TELEFONO MULTILINEA, MODELO 5410, C	1.15
733	CEPC-DPI-410-E-008-01	TELEFONO INALAMBRICO INTELBRAS	1.16
734	CEPC-CG-102-E-011-01	TELEFONO MULTILINEA	1.15
735	CEPC-OIC-100-E-002-01	TELEFONO ANALOGO PANASONIC	1.15
736	CEPC-CG-104-E-012-01	TELEFONO ANALOGO	1.15
737	CEPC-AED-701-E-004-01	COMUNICADOR SATELITAL STACS BGAN	1.15
738	CEPC-AED-701-E-027-01	TELEFONO MULTILINEA 5402, COLOR GRI	1.15
739	CEPC-AED-701-E-028-01	TELEFONO TIPO FAX	1.15
740	CEPC-DEI-500-E-011-01	TELEFONO MULTILINEA, AVAYA COLOR G	1.15
741	CEPC-CG-107-E-007-01	TELEFONO MULTILINEA AVAYA 5410	1.15
742	CEPC-CG-107-E-007-02	TELEFONO ANALOGO PANASONIC	1.15
743	CEPC-DG-203-E-008-01	TELEFONO PANA SONIC	1.15
744	CEPC-DJ-600-E-010-01	TELEFONO MULTILINEA AVAYA MOD. 5410	400.00
745	CEPC-DA-803-E-007-01	TELFONO ANALOGO	1.15
746	CEPC-DPI-404-E-010-01	TELEFONO PANASONIC KXTS500MEW	1.16
747	CEPC-AED-704-E-003-01	TELEFONO ANALOGO	1.15
TOTAL EQUIPO DE COMUNICACIÓN Y TELECOMUNICACION			3,064.48

HERRAMIENTAS Y MAQUINAS

748	CEPC-AED-707-E-026-01	PLANTA ELECTRICA BRIGSS Y STRATTON C	1.15
749	CEPC-AED-701-V-022-01	MONTACARGAS DE GAS, CAP. 4000 LBS	1.16
750	CEPC-CG-103-M-017-01	ESCALERA DE ALUMINIO TIPO TIJERA	11.50



751	CEPC-CG-107-M-013-01	ASTA-BANDERA	1.16
752	CEPC-DA-800-M-032-01	ESCALERA DE ALUMINIO TIPO TIJERA 2.44	1.15
753	CEPC-AED-701-E-007-01	EQUIPO PORTATIL DE ELEVACION	26,124.55
754	CEPC-AED-701-E-009-01	ESTACION METEOROLOGICA UTILIZER WH.	2.30
755	CEPC-AED-701-V-023-01	PATIN TRASPALETA DE 3 TONELADAS	6,325.00
756	CEPC-AED-701-V-023-02	PATIN TRASPALETA DE 3 TONELADAS	5,175.00
TOTAL HERRAMIENTAS Y MAQUINAS			37,642.97
TOTAL DE BIENES MUEBLES			806,716.60
MENOS DEPRECIACION, DETERIORO Y AMORTIZACION ACUMULADA DE BIENES			- 440,953.21
TOTAL			365,763.39

Bajo protesta de decir verdad declaramos que los Estados Financieros y sus Notas, son razonablemente correctos y son responsabilidad del emisor

Irene C. González

Lic. Irene Cataliza González Mendoza
Directora Administrativa

Ricardo Vasquez Aguayo
Cmdte. Ricardo Vasquez Aguayo
Coordinador Estatal de Protección Civil de la
Coordinación Estatal de Protección Civil

(Handwritten mark)

COORDINACION ESTATAL DE PROTECCION CIVIL **CPCA-IV-06**
CLASIFICACION ECONOMICA DE LOS INGRESOS, DE LOS GASTOS Y DEL FINANCIAMIENTO
Al 30 de Junio de 2021

Código	Concepto	
1	INGRESOS	20,296,441.66
1.1	INGRESOS CORRIENTES	20,737,394.87
1.1.1	Impuestos	-
1.1.1.1	Impuesto sobre el Ingreso, las Utilidades y las Ganancias de Capital	-
1.1.1.1.1	<i>De Personas Físicas</i>	-
1.1.1.1.1.1	Impuesto sobre los Ingresos	-
1.1.1.1.2	<i>De Empresas y Otras Corporaciones (Personas Morales)</i>	-
1.1.1.1.2.1	Impuesto sobre los Ingresos	-
1.1.1.1.3	<i>No Clasificables</i>	-
1.1.1.2	Impuesto sobre Nómina y la Fuerza de Trabajo	-
1.1.1.2.1	Impuesto sobre Nómina y Asimilables	-
1.1.1.3	Impuesto sobre la Propiedad	-
1.1.1.4	Impuesto sobre los Bienes y Servicios	-
1.1.1.4.1	Impuesto sobre la Producción, el Consumo y las Transacciones	-
1.1.1.4.1.1	Impuesto al Valor Agregado	-
1.1.1.4.1.2	Impuesto especial sobre Producción y Servicios	-
1.1.1.4.1.3	Otros Impuestos Sobre Bienes y Servicios	-
1.1.1.5	Impuesto sobre el Comercio y las Transacciones Internacionales / Comercio Exterior	-
1.1.1.5.1	Impuesto a la Importación	-
1.1.1.5.2	Impuesto a la Exportación	-
1.1.1.6	Impuestos Ecológicos	-
1.1.1.7	Impuesto a los Rendimientos Petroleros	-
1.1.1.8	Otros Impuestos	-
1.1.1.9	Accesorios	-
1.1.2	Contribuciones a la Seguridad Social	-
1.1.2.1	Contribuciones de los Empleados	-
1.1.2.2	Contribuciones de los Empleadores	-
1.1.2.3	Contribuciones de los Trabajadores Por Cuenta Propia o No Empleados	-
1.1.2.4	Contribuciones no Clasificables	-
1.1.3	Contribuciones de Mejoras	-
1.1.4	Derechos, Productos y Aprovechamientos Corrientes	-
1.1.4.1	Derechos No Incluidos en Otros Conceptos	-
1.1.4.2	Productos Corrientes No Incluidos en Otros Conceptos	-
1.1.4.3	Aprovechamientos Corrientes No Incluidos en Otros Conceptos	-
1.1.5	Rentas de la Propiedad	-
1.1.5.1	Intereses	-
1.1.5.1.1	Internos	-
1.1.5.1.2	Externos	-
1.1.5.2	Dividendos y Retiros de las Cuasisociedades	-
1.1.5.3	Arrendamiento de Tierras y Terrenos	-
1.1.5.4	Otros	-

A
 *
 N
 i

Código	Concepto	
1.1.6	Venta de Bienes y Servicios de Entidades del Gobierno General / Ingresos de Explotación de Entidades Empresariales	-
1.1.6.1	Venta de Establecimientos No de Mercado	-
1.1.6.2	Venta de Establecimientos de Mercado	-
1.1.6.3	Derechos Administrativos	-
1.1.7	Subsidios y Subvenciones Recibidos por Entidades Empresariales Públicas	-
1.1.7.1	Subsidios y Subvenciones Recibidos por Entidades Empresariales Públicas No Financieras	-
1.1.7.2	Subsidios y Subvenciones Recibidos por Entidades Empresariales Públicas Financieras	-
1.1.8	Transferencias, Asignaciones y Donativos Corrientes Recibidos	20,737,394.87
1.1.8.1	Del Sector Privado	-
1.1.8.2	Del Sector Público	20,737,394.87
1.1.8.2.1	De la Federación	-
1.1.8.2.1.1	Transferencias Internas y Asignaciones	-
1.1.8.2.1.2	Transferencias del Resto del Sector Público	-
1.1.8.2.1.3	Pensiones y Jubilaciones	-
1.1.8.2.1.4	Transferencias de Fideicomisos, Mandatos y Contratos Análogos	-
1.1.8.2.2	De Entidades Federativas	20,737,394.87
1.1.8.2.3	De Municipios	-
1.1.8.3	Del Sector Externo	-
1.1.8.3.1	De Gobiernos Extranjeros	-
1.1.8.3.2	De Organismos Internacionales	-
1.1.8.3.3	Del Sector Privado Externo	-
1.1.9	Participaciones	-
1.2	INGRESOS DE CAPITAL	440,953.21
1.2.1	Venta (Disposición) de Activos	-
1.2.1.1	Venta de Activos Fijos	-
1.2.1.2	Venta de Objetos de Valor	-
1.2.1.3	Venta de Activos No Producidos	-
1.2.2	Disminución de Existencias	-
1.2.2.1	Materiales y Suministros	-
1.2.2.2	Materias Primas	-
1.2.2.3	Trabajos en Curso	-
1.2.2.4	Bienes Terminados	-
1.2.2.5	Bienes para venta	-
1.2.2.6	Bienes en tránsito	-
1.2.2.7	Existencias de Material de Seguridad y Defensa	-
1.2.3	Incremento de la Depreciación, Amortización, Estimaciones y Provisiones Acumuladas	440,953.21
1.2.3.1	Depreciación y Amortización	440,953.21
1.2.3.2	Estimaciones por Deterioro de Inventarios	-
1.2.3.3	Otras Estimaciones por pérdida o deterioro	-
1.2.3.4	Provisiones	-
1.2.4	Transferencias, Asignaciones y Donativos de Capital Recibidas	-
1.2.4.1	Del Sector Privado	-





Código	Concepto	
1.2.4.2	Del Sector Público	-
1.2.4.2.1	De la Federación	-
1.2.4.2.1.1	Transferencias Internas y Asignaciones	-
1.2.4.2.1.2	Transferencias del Resto del Sector Público	-
1.2.4.2.1.3	Pensiones y Jubilaciones	-
1.2.4.2.1.4	Transferencias de Fideicomisos, Mandatos y Contratos Análogos	-
1.2.4.2.2	De Entidades Federativas	-
1.2.4.2.3	De Municipios	-
1.2.4.3	Del Sector Externo	-
1.2.4.3.1	De Gobiernos Extranjeros	-
1.2.4.3.2	De Organismos Internacionales	-
1.2.4.3.3	Del Sector Privado Externo	-
1.2.5	Recuperación de Inversiones Financieras Realizadas con Fines de Política	-
1.2.5.1	Venta de Acciones y Participaciones de Capital Adquiridas con Fines de Política	-
1.2.5.2	Valores Representativos de Deuda Adquiridos con Fines de Política	-
1.2.5.3	Venta de Obligaciones Negociables Adquiridas con Fines de Política	-
1.2.5.4	Recuperación de Préstamos Realizados con Fines de Política	-
	TOTAL DE INGRESOS	20,296,441.66
2	GASTOS	18,203,002.79
2.1	GASTOS CORRIENTES	18,203,002.79
2.1.1	Gastos de Consumo de los Entes del Gobierno General/ Gastos de Explotación de las Entidades Empresariales	18,203,002.79
2.1.1.1	Remuneraciones	15,772,300.82
2.1.1.1.1	Sueldos y Salarios	11,818,151.64
2.1.1.1.2	Contribuciones Sociales	3,755,330.18
2.1.1.1.3	Impuestos sobre Nóminas	198,819.00
2.1.1.2	Compra de Bienes y Servicios	2,430,701.97
2.1.1.3	Variación de Existencias (Disminución (+) Incremento (-))	-
2.1.1.4	Depreciación y Amortización	-
2.1.1.5	Estimaciones por Deterioro de Inventarios	-
2.1.1.6	Impuestos sobre los Productos, la Producción y las Importaciones de las Entidades Empresariales	-
2.1.2	Prestaciones de la Seguridad Social (MEFP 6.69)	
2.1.3	Gasto de la Propiedad	-
2.1.3.1	Intereses	-
2.1.3.1.1	Intereses de la Deuda Interna	-
2.1.3.1.2	Intereses de la Deuda Externa	-
2.1.3.2	Gastos de la Propiedad Distintos de Intereses	-
2.1.3.2.1	Dividendos y Retiros de las Cuasisociedades	-
2.1.3.2.2	Arrendamientos de Tierras y Terrenos (MEFP 6.81)	-
2.1.4	Subsidios y Subvenciones a Empresas (MEFP 6.61)	-
2.1.4.1	A Entidades Empresariales del Sector Privado	-
2.1.4.1.1	A Entidades Empresariales no Financieras	-
2.1.4.1.2	A Entidades Empresariales Financieras	-
2.1.4.2	A Entidades Empresariales del Sector Público	-

Código	Concepto	
2.1.4.2.1	A Entidades Empresariales No Financieras	-
2.1.4.2.2	A Entidades Empresariales Financieras	-
2.1.5	Transferencias, Asignaciones y Donativos Corrientes Otorgados	-
2.1.5.1	Al Sector Privado	-
2.1.5.1.1	Ayuda a Personas	
2.1.5.1.2	Becas	
2.1.5.1.3	Ayuda a Instituciones	
2.1.5.1.4	Instituciones de Interés Público	
2.1.5.1.5	Desastres Naturales	
2.1.5.1.6	Fideicomisos, Mandatos y Contratos Análogos	
2.1.5.1.7	Otras	
2.1.5.2	Al Sector Público	-
2.1.5.2.1	A la Federación	-
2.1.5.2.1.1	Transferencias Internas y Asignaciones	
2.1.5.2.1.2	Transferencias del Resto del Sector Público	
2.1.5.2.1.3	Organismos de la Seguridad Social	
2.1.5.2.1.4	Transferencias de Fideicomisos, Mandatos y Contratos Análogos	
2.1.5.2.2	A Entidades Federativas	
2.1.5.2.3	A Municipios	
2.1.5.3	Al Sector Externo	-
2.1.5.3.1	A Gobiernos Extranjeros	
2.1.5.3.2	A Organismos Internacionales	
2.1.5.3.3	Al Sector Privado Externo	
2.1.6	Impuesto sobre los Ingresos, la Riqueza y Otros a las Entidades Empresariales Públicas	
2.1.7	Participaciones	
2.1.8	Provisiones y Otras Estimaciones	-
2.1.8.1	Provisiones a Corto Plazo	
2.1.8.2	Provisiones a Largo Plazo	
2.1.8.3	Estimaciones por Pérdida o Deterioro a Corto Plazo	
2.1.8.4	Estimaciones por Pérdida o Deterioro a Largo Plazo	
2.2	GASTOS DE CAPITAL	-
2.2.1	Construcciones en Proceso	
2.2.2	Activos Fijos (Formación Bruta de Capital Fijo)	-
2.2.2.1	Viviendas, Edificios y Estructuras	-
2.2.2.1.1	Viviendas	
2.2.2.1.2	Edificios No Residenciales	
2.2.2.1.3	Otras Estructuras	
2.2.2.2	Maquinaria y Equipo	-
2.2.2.2.1	Equipo de Transporte	
2.2.2.2.2	Equipo de Tecnología de la Información y Comunicaciones	
2.2.2.2.3	Otra Maquinaria y Equipo	
2.2.2.3	Equipo de Defensa y Seguridad	
2.2.2.4	Activos Biológicos Cultivados	-
2.2.2.4.1	Ganado para Cría, Leche, Tiro, etc. que dan Productos Recurrentes	
2.2.2.4.2	Árboles, Cultivos y Otras Plantaciones que dan Productos Recurrentes	
2.2.2.5	Activos Fijos Intangibles	-
2.2.2.5.1	Investigación y Desarrollo	

Handwritten signature and initials in blue ink.

Código	Concepto	
2.2.2.5.2	Exploración y Evaluación Minera	
2.2.2.5.3	Programas de Informática y Base de Datos	
2.2.2.5.4	Originales para Esparcimiento, Literarios o Artísticos	
2.2.2.5.5	Otros Activos Fijos Intangibles	
2.2.3	Incremento de Existencias	-
2.2.3.1	Materiales y Suministros	
2.2.3.2	Materias Primas	
2.2.3.3	Trabajos en Curso	
2.2.3.4	Bienes Terminados	
2.2.3.5	Bienes de Venta	
2.2.3.6	Bienes en Tránsito	
2.2.3.7	Existencias de Materiales de Seguridad y Defensa	
2.2.4	Objetos de Valor	-
2.2.4.1	Metales y Piedras Preciosas	
2.2.4.2	Antigüedades y Otros Objetos de Arte	
2.2.4.3	Otros Objetos de Valor	
2.2.5	Activos No Producidos	-
2.2.5.1	Activos Intangibles No Producidos de Origen Natural	-
2.2.5.1.1	Tierras y Terrenos (MEFP 7.70)	
2.2.5.1.2	Recursos Minerales y Energéticos	
2.2.5.1.3	Recursos Biológicos No Cultivados	
2.2.5.1.4	Recursos Hídricos	
2.2.5.1.5	Otros Activos de Origen Natural	
2.2.5.2	Activos Intangibles No Producidos (MEFP 7.78)	-
2.2.5.2.1	Derechos Patentados	
2.2.5.2.2	Arrendamientos Operativos Comerciales	
2.2.5.2.3	Fondos de Comercio Adquiridos	
2.2.5.2.4	Otros Activos Intangibles No Producidos	
2.2.6	Transferencias y Asignaciones y Donativos de Capital Otorgados	-
2.2.6.1	Al Sector Privado	-
2.2.6.1.1	Ayuda a Personas	
2.2.6.1.2	Ayuda a Instituciones	
2.2.6.1.3	Instituciones de Interés Público	
2.2.6.1.4	Desastres Naturales	
2.2.6.2	Al Sector Público	-
2.2.6.2.1	A la Federación	-
2.1.6.2.1.1	Transferencias Internas y Asignaciones	
2.1.6.2.1.2	Transferencias al resto del sector público	
2.1.6.2.1.3	Transferencias de Fideicomisos, Mandatos y Contratos análogos	
2.2.6.2.2	A Entidades Federativas	
2.2.6.2.3	A Municipios	
2.2.6.3	Al Sector Externo	-
2.2.6.3.1	A Gobiernos Extranjeros	
2.2.6.3.2	A Organismos Internacionales	
2.2.6.3.3	Al Sector Privado Externo	
2.2.7	Inversión Financiera con Fines de Política Económica	-
2.2.7.1	Acciones y Participaciones de Capital	-
2.2.7.1.1	Interna	-
2.2.7.1.1.1	Sector Público	
2.2.7.1.1.2	Sector Privado	

Código	Concepto	
2.2.7.1.2	Externa	
2.2.7.2	Valores Representativos de Deuda Adquiridos con Fines de Política Económica	
2.2.7.3	Obligaciones Negociables Adquiridas con Fines de Política Económica	
2.2.7.4	Concesión de Préstamos	-
2.2.7.4.1	Interna	-
2.2.7.4.1.1	Sector Público	
2.2.7.4.1.2	Sector Privado	
2.2.7.4.2	Externa	
	TOTAL DEL GASTO	18,203,002.79
3	FINANCIAMIENTO	2,659,030.44
3.1	FUENTES FINANCIERAS	2,659,036.44
3.1.1	Disminución de Activos Financieros	2,396,903.96
3.1.1.1	Disminución de Activos Financieros Corrientes (Circulantes)	2,395,603.64
3.1.1.1.1	Disminución de Caja y Bancos (Efectivo y Equivalentes)	2,395,603.64
3.1.1.1.1.1	Efectivo	-
3.1.1.1.1.2	Bancos / Tesorería	2,395,603.64
3.1.1.1.1.3	Bancos / Dependencias y Otros	-
3.1.1.1.1.4	Inversiones Temporales (Hasta 3 meses)	-
3.1.1.1.1.5	Fondos con Afectación Específica	-
3.1.1.1.1.6	Depósitos de Fondos de Terceros en garantía y Administración	-
3.1.1.1.1.7	Otro Efectivo y Equivalentes	-
3.1.1.1.2	Disminución de Inversiones Financieras de Corto Plazo (Derechos a Recibir Efectivo o Equivalentes)	-
3.1.1.1.2.1	Títulos y Valores	
3.1.1.1.2.2	Acciones y Participaciones de Capital	
3.1.1.1.2.3	Otras Inversiones Financieras	
3.1.1.1.3	Disminución de Cuentas por Cobrar	-
3.1.1.1.3.1	Cuentas por Cobrar	
3.1.1.1.3.2	Deudores Diversos por Cobrar	
3.1.1.1.3.3	Ingresos por Recuperar	
3.1.1.1.3.4	Deudores por Anticipos de la Tesorería	
3.1.1.1.4	Disminución de Documentos por Cobrar	-
3.1.1.1.4.1	Otros Derechos a Recibir Efectivo o Equivalentes	
3.1.1.1.5	Recuperación de Préstamos Otorgados de Corto Plazo	
3.1.1.1.6	Disminución de Otros Activos Financieros Corrientes	-
3.1.1.1.6.1	Anticipo a Proveedores por Adquisición de Bienes y Prestación de Servicios	
3.1.1.1.6.2	Anticipo a Proveedores por Adquisición de Bienes Inmuebles y Muebles	
3.1.1.1.6.3	Anticipo a Proveedores por Adquisición de Bienes Intangibles	
3.1.1.1.6.4	Anticipo a Contratistas por Obras Públicas	
3.1.1.1.6.5	Otros Derechos a Recibir Bienes o Servicios	
3.1.1.1.6.6	Disminución de Otros Activos Circulantes	




Código	Concepto	
3.1.1.2	Disminución de Activos Financieros No Corrientes	1,300.32
3.1.1.2.1	Recuperación de Inversiones Financieras a Largo Plazo con Fines de Liquidez	-
3.1.1.2.1.1	Venta de Acciones y Participaciones de Capital	-
3.1.1.2.1.1.1	Internos	
3.1.1.2.1.1.2	Externos	
3.1.1.2.1.2	Venta de Títulos y Valores Representativos de la Deuda	
3.1.1.2.1.3	Venta de Obligaciones Negociables	
3.1.1.2.1.4	Recuperación de Préstamos	
3.1.1.2.1.4.1	Internos	
3.1.1.2.1.4.2	Externos	
3.1.1.2.2	Disminución de Otros Activos Financieros No Corrientes	1,300.32
3.1.1.2.2.1	Documentos por Cobrar	
3.1.1.2.2.2	Deudores Diversos	1,300.32
3.1.1.2.2.3	Otros Derechos a Recibir Efectivo o Equivalentes	-
3.1.1.2.2.4	Activos Diferidos	
3.1.1.2.2.5	Otros Activos	
3.1.2	Incremento de Pasivos	262,132.48
3.1.2.1	Incremento de Pasivos Corrientes	262,132.48
3.1.2.1.1	Incremento de Cuentas por Pagar	262,132.48
3.1.2.1.1.1	Servicios Personales	
3.1.2.1.1.2	Proveedores por Pagar	40,240.31
3.1.2.1.1.3	Contratistas por Obras Públicas por Pagar	
3.1.2.1.1.4	Participaciones y Aportaciones por Pagar	
3.1.2.1.1.5	Transferencias Otorgadas por Pagar	
3.1.2.1.1.6	Intereses y Comisiones por Pagar	
3.1.2.1.1.7	Retenciones y Contribuciones por Pagar	221,892.17
3.1.2.1.1.8	Devoluciones de Contribuciones por Pagar	
3.1.2.1.1.9	Otras Cuentas por Pagar	
3.1.2.1.2	Incremento de Documentos por Pagar	-
3.1.2.1.2.1	Documentos Comerciales por Pagar	
3.1.2.1.2.2	Documentos con Contratistas por Obras Públicas por Pagar	
3.1.2.1.2.3	Otros Documentos por Pagar	
3.1.2.1.2.4	Títulos y Valores de la Deuda Pública Interna	
3.1.2.1.2.5	Títulos y Valores de la Deuda Pública Externa	
3.1.2.1.3	Conversión de Deuda Pública a Largo Plazo en Porción Circulante	-
3.1.2.1.3.1	Conversión de Títulos y Valores de Largo Plazo en Corto Plazo	-
3.1.2.1.3.1.1	Porción de Corto Plazo de Títulos y Valores de la Deuda Pública Interna de L.P.	
3.1.2.1.3.1.2	Porción de Corto Plazo de Títulos y Valores de la Deuda Pública Externa de L.P.	
3.1.2.1.3.2	Conversión de Préstamos de Largo Plazo en Corto Plazo	-
3.1.2.1.3.2.1	Porción a Corto Plazo de Préstamos de la Deuda Pública Interna de L.P.	
3.1.2.1.3.2.2	Porción a Corto Plazo de Préstamos de la Deuda Pública Externa de L.P.	
3.1.2.1.4	Incremento de Otros Pasivos de Corto Plazo	-
3.1.2.1.4.1	Pasivos Diferidos	
3.1.2.1.4.2	Fondos y Bienes de Terceros	
3.1.2.1.4.3	Otros Pasivos	

[Handwritten signature and initials]

Código	Concepto	
3.1.2.2	Incremento de Pasivo No Corrientes	-
3.1.2.2.1	Incremento de Cuentas por Pagar a Largo Plazo	-
3.1.2.2.1.1	Proveedores por Pagar	
3.1.2.2.1.2	Contratistas por Obras Públicas por Pagar	
3.1.2.2.2	Incremento de Documentos por Pagar a Largo Plazo	-
3.1.2.2.2.1	Documentos Comerciales por Pagar	
3.1.2.2.2.2	Documentos con Contratistas por Obras Públicas por Pagar	
3.1.2.2.2.3	Otros documentos por Pagar	
3.1.2.2.3	Colocación de Títulos y Valores a Largo Plazo	-
3.1.2.2.3.1	Colocación de Títulos y Valores de la Deuda Pública Interna	
3.1.2.2.3.2	Colocación de Títulos y Valores de la Deuda Pública Externa	
3.1.2.2.4	Obtención de Préstamos de la Deuda Pública a Largo Plazo	-
3.1.2.2.4.1	Obtención de Préstamos Internos	
3.1.2.2.4.2	Obtención de Préstamos Externos	
3.1.2.2.5	Incremento de Otros Pasivos a Largo Plazo	-
3.1.2.2.5.1	Pasivos Diferidos	
3.1.2.2.5.2	Fondos y Bienes de Terceros	
3.1.2.2.5.3	Otros Pasivos	
3.1.3	Incremento de Patrimonio	
	TOTAL DE FUENTES FINANCIERAS	2,659,036.44
3.2	APLICACIONES FINANCIERAS (Usos)	-
3.2.1	Incremento de Activos Financieros	-
3.2.1.1	Incremento de Activos Financieros Corrientes (Circulantes)	-
3.2.1.1.1	Incremento de Caja y Bancos (Efectivo y Equivalentes)	-
3.2.1.1.1.1	Efectivo	
3.2.1.1.1.2	Bancos / Tesorería	
3.2.1.1.1.3	Bancos / Dependencias y Otros	
3.2.1.1.1.4	Inversiones Temporales (Hasta 3 Meses)	
3.2.1.1.1.5	Fondos con Afectación Específica	
3.2.1.1.1.6	Depósitos de Fondo de Terceros en Garantía y/o Administración	
3.2.1.1.1.7	Otro Efectivo y Equivalentes	
3.2.1.1.2	Incremento de Inversiones Financieras de Corto Plazo (Derechos a recibir Efectivo o Equivalentes)	-
3.2.1.1.2.1	Títulos y Valores	
3.2.1.1.2.2	Acciones y Participaciones de Capital	
3.2.1.1.2.3	Otras Inversiones Financieras	
3.2.1.1.3	Incremento de Cuentas por Cobrar	-
3.2.1.1.3.1	Cuentas por Cobrar	
3.2.1.1.3.2	Deudores Diversos por Cobrar	
3.2.1.1.3.3	Ingresos por Recuperar	
3.2.1.1.3.4	Deudores por Anticipos de Tesorería	
3.2.1.1.4	Incremento de Documentos por Cobrar	-





Código	Concepto	
3.2.1.1.4	Otros Derechos a Recibir Efectivo o Equivalentes	
3.2.1.1.5	Préstamos Otorgados de Corto Plazo	
3.2.1.1.6	Incremento de Otros Activos Financieros Corrientes	-
3.2.1.1.6.1	Anticipo a Proveedores por Adquisición de Bienes y Prestación de Servicios	
3.2.1.1.6.2	Anticipo a Proveedores por Adquisición de Bienes Inmuebles y Muebles	
3.2.1.1.6.3	Anticipo a Proveedores por Adquisición de Bienes Intangibles	
3.2.1.1.6.4	Anticipo a Contratistas por Obras Públicas	
3.2.1.1.6.5	Otros Derechos a Recibir Bienes y Servicios	
3.2.1.1.6.6	Otros Activos Circulantes	
3.2.1.2	Incremento de Activos Financieros No Corrientes	-
3.2.1.2.1	Inversiones Financieras a Largo Plazo con Fines de Liquidez	-
3.2.1.2.1.1	Compra de Acciones y Participaciones de Capital	-
3.2.1.2.1.1.1	Internos	
3.2.1.2.1.1.2	Externos	
3.2.1.2.1.2	Compra de Títulos y Valores Representativos de la Deuda	
3.2.1.2.1.3	Compra de Obligaciones negociables	
3.2.1.2.1.4	Concesión de Préstamos	-
3.2.1.2.1.4.1	Internos	
3.2.1.2.1.4.2	Externos	
3.2.1.2.2	Incremento de Otros Activos Financieros No Corrientes	-
3.2.1.2.2.1	Documentos por Cobrar	
3.2.1.2.2.2	Deudores Diversos	
3.2.1.2.2.3	Otros Derechos a Recibir Efectivo y Equivalentes	
3.2.1.2.2.4	Activos Diferidos	
3.2.1.2.2.5	Otros Activos	
3.2.2	Disminución de Pasivos	-
3.2.2.1	Disminución de Pasivos Corrientes	-
3.2.2.1.1	Disminución de Cuentas por Pagar	-
3.2.2.1.1.1	Servicios Personales por Pagar	
3.2.2.1.1.2	Proveedores por Pagar	
3.2.2.1.1.3	Contratistas por Obras Públicas por Pagar	
3.2.2.1.1.4	Participaciones y Aportaciones por Pagar	
3.2.2.1.1.5	Transferencias Otorgadas por Pagar	
3.2.2.1.1.6	Intereses y Comisiones y otros gastos de la Deuda Pública por Pagar	
3.2.2.1.1.7	Retenciones y Contribuciones por Pagar	
3.2.2.1.1.8	Devoluciones de la Ley de Ingresos por Pagar	
3.2.2.1.1.9	Otras Cuentas por Pagar	
3.2.2.1.2	Disminución de Documentos por Pagar	-
3.2.2.1.2.1	Documentos Comerciales por Pagar	
3.2.2.1.2.2	Documentos con Contratistas por Obras Públicas por Pagar	
3.2.2.1.2.3	Otros Documentos por Pagar	
3.2.2.1.2.4	Títulos y Valores de la Deuda Pública Interna	
3.2.2.1.2.5	Títulos y Valores de la Deuda Pública Externa	
3.2.2.1.3	Amortización de la Porción Circulante de la Deuda Pública de Largo Plazo	-
3.2.2.1.3.1	Amortización de la Porción Circulante de la Deuda Pública de L.P. en Títulos y Valores	-

Código	Concepto	
3.2.2.1.3.1.1	Amortización de la Porción Circulante de la Deuda Pública Interna de L.P. en Títulos y Valcres	
3.2.2.1.3.1.2	Amortización de la Porción de la Deuda Pública Externa de L.P. En Títulos y Valores	
3.2.2.1.3.2	Amortización de la Porción Circulante de la Deuda Pública de L.P. en Préstamos	
3.2.2.1.3.2.1	Amortización de la Porción Circulante de la Deuda Pública Interna de L.P. en Préstamos	
3.2.2.1.3.2.2	Amortización de la Porción Circulante de la Deuda Pública Externa de L.P. en Préstamos	
3.2.2.1.4	Disminución de Otros Pasivos de Corto Plazo	
3.2.2.1.4.1	Pasivos Diferidos	
3.2.2.1.4.2	Fondos y Bienes de Terceros en Garantía y/o Administración	
3.2.2.1.4.3	Otros Pasivos	
3.2.2.2	Disminución de Pasivos No Corrientes	-
3.2.2.2.1	Disminución de Cuentas por Pagar a Largo Plazo	-
3.2.2.2.1.1	Proveedores por Pagar	
3.2.2.2.1.2	Contratistas por Obras Públicas por Pagar	
3.2.2.2.2	Disminución de Documentos por Pagar a Largo Plazo	-
3.2.2.2.2.1	Documentos Comerciales por Pagar	
3.2.2.2.2.2	Documentos con Contratistas por Obras Públicas por Pagar	
3.2.2.2.2.3	Otros Documentos por Pagar	
3.2.2.2.3	Conversión de Deuda Pública de Largo Plazo en Porción Circulante	-
3.2.2.2.3.1	Conversión de Títulos y Valores de Largo Plazo en Corto Plazo	-
3.2.2.2.3.1.1	Porción de Corto Plazo de Títulos y Valores de la Deuda Pública Interna	
3.2.2.2.3.1.2	Porción de Corto Plazo de Títulos y Valores de la Deuda Pública Externa	
3.2.2.2.3.2	Conversión de Préstamos de Largo Plazo en Corto Plazo	-
3.2.2.2.3.2.1	Porción a Corto Plazo de Préstamos de la Deuda Pública Interna	
3.2.2.2.3.2.2	Porción a Corto Plazo de Préstamos de la Deuda Pública Externa	
3.2.2.2.4	Disminución de Otros Pasivos de Largo Plazo	-
3.2.2.2.4.1	Pasivos Diferidos	
3.2.2.2.4.2	Fondos y Bienes de Terceros en Garantía y/o Administración	
3.2.2.2.4.3	Otros Pasivos	
3.2.3	Disminución de Patrimonio	
	TOTAL APLICACIONES FINANCIERAS	-

X^o Refiere a la desagregación que obtuvieron las unidades administrativas o instancias competentes en materia de Contabilidad Gubernamental y de Ingresos, de cada orden de gobierno, del Clasificador por Rubros de Ingresos, armonizado a 2 dígitos, de acuerdo a sus necesidades en tercer y cuarto dígito, Clase y Concepto respectivamente.

X[†] Refiere a la desagregación que obtuvieron las unidades administrativas o instancias competentes en materia de Contabilidad Gubernamental y de Ingresos, de cada orden de gobierno, del Clasificador por Rubros de Ingresos, armonizado a 2 dígitos, de acuerdo a sus necesidades en tercer y cuarto dígito, Clase y Concepto respectivamente.

Handwritten marks: a blue checkmark, a blue signature, and a green number '2'.

Sistema Estatal de Evaluación
Análisis de variaciones Programático-Presupuestales
COORDINACION ESTATAL DE PROTECCION CIVIL
Al 30 de Junio de 2021
(PESOS)

TRIMESTRE: SEGUNDO

1. Justificación de las Modificaciones al Presupuesto Original e Impacto en Metas

Al 30 de junio de 2021, se presenta una modificación (ampliación) al presupuesto por \$2,038,913.05, para complementar el gasto operativo, integradas de la siguiente manera:

Ejercicio del Presupuesto por Partida / Descripción		Egresos Aprobado Anual	Ampliaciones/ (Reducciones)	Egresos Modificado Anual
10000	SERVICIOS PERSONALES	34,191,294.00	-	34,191,294.00
20000	MATERIALES Y SUMINISTROS	2,940,000.00	426,532.76	3,366,532.76
30000	SERVICIOS GENERALES	6,560,000.00	1,209,860.00	7,769,860.00
40000	TRANSFERENCIAS, ASIGNACIONES, SUBSIDIOS Y OTRAS AYUDAS	70,752,552.00	-	70,752,552.00
70000	INVERSIONES FINANCIERAS Y OTRAS PROVISIONES	17,000,000.00	-	17,000,000.00
90000	DEUDA PUBLICA	-	402,520.29	402,520.29
	Total del Gasto	131,443,846.00	2,038,913.05	133,482,759.05

"Cifras preliminares en tanto que son las observadas por la dependencia en el Sistema SAP a la fecha de entrega de su evaluación programática trimestral, en la inteligencia de que cifras que sobre ellas tendrán validez, serán las que se genere como cierre del trimestre a los 30 días posteriores de que este haya concluido, por lo que las mismas pueden diferir de los datos inicialmente observados por la dependencia que reporta su evaluación programática".

2. Información Relativa a Fideicomisos Públicos

La Coordinación Estatal de Protección Civil no cuenta con Fideicomisos Públicos.

3. Otra Información complementaria que el Ente Público considere conveniente

En decreto no. 169 del presupuesto de Egresos del Gobierno del Estado de Sonora para el Ejercicio Fiscal 2021, publicado en Boletín Oficial del Estado de Sonora, Tomo CCVI, Numero 51 Secc. V, el día 24 de diciembre del 2020, según su artículo 104, fracción XXIV, en el cual se establece que se efectuará una ampliación al presupuesto de la Coordinación Estatal de Protección Civil, por concepto de "Contribución para el Fortalecimiento y Sostenimiento de los Cuerpos de Bomberos" por una cantidad de \$70,752,552.00, mismo que se nos informó en el oficio de entrega de presupuesto autorizado (CGAYCP-P/0092/2021 recibido el 9 de febrero del presente año) dentro del capítulo 4000 Transferencias, Asignaciones, Subsidios y Otras Ayudas.

Es importante aclarar que dicho recurso, no fue solicitado por esta CEPC en los trabajos de proyección de presupuesto para el 2021, y no forma parte del gasto operativo de la misma, por lo cual no afecta en el cumplimiento de metas de esta CEPC.

Irene C. González

LIC. IRENE CATALINA GONZALEZ MENDOZA
DIRECTORA ADMINISTRATIVA

RICARDO VASQUEZ AGUAYO
CMDTE. RICARDO VASQUEZ AGUAYO
COORDINADOR ESTATAL DE
PROTECCION CIVIL DE LA COORDINACION
ESTATAL DE PROTECCION CIVIL

COORDINACION ESTATAL DE PROTECCION CIVIL
Desglose de saldo en Bancos e Inversiones
Del 01 de Enero al 30 de Junio de 2021
(pesos)

Anexo B

TRIMESTRE: SEGUNDO

Desglose del saldo presentado en el formato ETCA-I-02, en el inciso A2), de la Cuenta: BANCOS/TESORERÍA				
Datos de la Cuenta Bancaria				Tipo de Recurso (1)
	Institución Bancaria	Número de Cuenta	Saldo	
1	Banco Santander (México) S.A. de C.V.	65-50711062-8	2,174,203.95	G.O. - ESTATAL
2	Cuenta Digital para Nómina	s/n	221,399.69	G.O. - NOMINA
3				
4				
5				
6				
7				
8				
9				
10				
11				
12				
13				
14				
15				
16				
17				
18				
19				
20				
TOTAL			2395603.64	

"Bajo protesta de decir verdad declaramos que los Estados Financieros y sus Notas, son razonablemente correctos y son responsabilidad del emisor"

1) Tipo de Recurso: Federal o Estatal (incluye Ingresos Propios)

Ncta: En caso de que la cuenta bancaria tenga los dos tipos de recursos, presentar dos veces la misma cuenta separando los saldos por tipo de recurso.

[Handwritten marks in blue and green ink]

Desglose del saldo presentado en el formato ETCA-I-02, en el inciso A4), de la Cuenta: INVERSIONES TEMPORALES (HASTA 3 MESES)			
Datos de la Cuenta Bancaria			Tipo de Recurso (1)
	Institución Bancaria	Número de Cuenta	
1	"Nada que informar en este Apartado".		
2			
3			
4			
5			
6			
7			
8			
9			
TOTAL			0

Desglose del saldo presentado en el formato ETCA-I-02, en el inciso B1), de la Cuenta: INVERSIONES FINANCIERAS DE CORTO PLAZO			
Datos de la Cuenta Bancaria			Tipo de Recurso (1)
	Institución Bancaria	Número de Cuenta	
1	"Nada que informar en este Apartado".		
2			
3			
4			
5			
6			
7			
8			
9			
TOTAL			0

Desglose del saldo presentado en el formato ETCA-I-02, en el inciso A) del Activo No Circulante, de la Cuenta: INVERSIONES FINANCIERAS A LARGO PLAZO			
Datos de la Cuenta Bancaria			Tipo de Recurso (1)
	Institución Bancaria	Número de Cuenta	
1	"Nada que informar en este Apartado".		
2			
3			
4			
5			
6			
7			
8			
9			
TOTAL			0

"Bajo protesta de decir verdad declaramos que los Estados Financieros y sus Notas, son razonablemente correctos y son responsabilidad del emisor"

1) Tipo de Recurso: Federal o Estatal (incluye Ingresos Propios)

Nota: En caso de que la cuenta bancaria tenga los dos tipos de recursos, presentar dos veces la misma cuenta separando los saldos por tipo de recurso.

Irene C. Gonzalez

Lic. Irene Catalina González Mendoza
Directora Administrativa

Ricardo Vasquez Aguayo
Gmdte. Ricardo Vasquez Aguayo
Coordinador Estatal de Protección Civil de la
Coordinación Estatal de Protección Civil