



Gobierno del Estado de Sonora

Secretaría de Gobierno



PROTECCIÓN CIVIL SONORA

F 60467

COORDINACIÓN ESTATAL DE PROTECCIÓN CIVIL

OFICIO: CEPC 03458/07/2020

DIRECCION ADMINISTRATIVA

Hermosillo, Sonora a 13 de julio del 2020.

"2020: Año del Turismo"

**C.P. GUSTAVO LUIS RODRÍGUEZ LOZANO**  
Subsecretario de Egresos de la Secretaría de Hacienda  
**Presente.**

Por este medio, me permito remitir en forma impresa la integración del **Segundo Informe Trimestral 2020**, a fin de cumplir con lo señalado en la Constitución Política del Estado de Sonora, la Ley General de Contabilidad Gubernamental, la Ley de Contabilidad Gubernamental del Estado de Sonora, la Ley de Presupuesto de Egresos y Gasto Público, y la Ley de Disciplina Financiera de las Entidades Federativas y los Municipios, correspondiente a la COORDINACION ESTATAL DE PROTECCION CIVIL DEL ESTADO DE SONORA. De igual forma, se hacen llegar los formatos en forma electrónica, al correo organismos@egresos.sonora.gob.mx.

Sin otro particular por el momento, le envío un cordial saludo, quedando a sus órdenes para cualquier duda o comentario al respecto.

**ATENTAMENTE.**  
**SUFRAGIO EFECTIVO. NO REELECCIÓN.**  
**EL ENCARGADO DE DESPACHO Y RESOLUCIÓN**  
**DE LOS ASUNTOS DE LA COMPETENCIA DE LA**  
**COORDINACION ESTATAL DE PROTECCION CIVIL**  
**DEL ESTADO DE SONORA**

*[Handwritten signature]*  
GOBIERNO DEL ESTADO DE SONORA  
COORDINACIÓN ESTATAL DE PROTECCIÓN CIVIL

**CMDTE. RICARDO VASQUEZ AGUAYO**

C.c.p.- C.P. José René Estrada Félix, Director General de Planeación y Evaluación  
C.c.p.- Archivo  
C.c.p.- Minutario  
"RVA/MLM/H/sem"

SECRETARIA DE HACIENDA  
SUBSECRETARIA DE EGRESOS  
**RECIBIDO**  
15 JUL. 2020  
DIRECCION GENERAL DE PLANEACION  
Y EVALUACION

GOBIERNO DEL ESTADO DE SONORA  
SECRETARIA DE HACIENDA  
**RECIBIDO**  
15 JUL 2020  
SUBSECRETARIA DE EGRESOS  
MARCIA LÓPEZ MUÑOZ

COORDINACION ESTATAL DE PROTECCION CIVIL

Estado de Situación Financiera

Al 30 de Junio de 2020

ETCA-I-01

TRIMESTRE: SEGUNDO 2020

ACTIVO	2020	2019	PASIVO	2020	2019
<b>Activo Circulante</b>			<b>Pasivo Circulante</b>		
Efectivo y Equivalentes	1,583,329.47	866,523.46	Cuentas por Pagar a Corto Plazo	446,710.95	203,950.25
Derechos a Recibir Efectivo o Equivalentes	1,775,504.41	169,380.41	Documentos por Pagar a Corto Plazo	-	-
Derechos a Recibir Bienes o Servicios	-	-	- Porción a Corto Plazo de la Deuda Pública a Largo Plazo	-	-
Inventarios	-	-	- Títulos y Valores a Corto Plazo	-	-
Almacenes	-	-	- Pasivos Diferidos a Corto Plazo	-	-
Estimación por Pérdida o Deterioro de Activos Circulantes	-	-	- Fondos y Bienes de Terceros en Garantía y/o Administración a Corto Plazo	-	-
Otros Activos Circulantes	-	-	- Provisiones a Corto Plazo	-	-
			- Otros Pasivos a Corto Plazo	-	-
<b>Total de Activos Circulantes</b>	<b>3,358,833.88</b>	<b>1,035,903.87</b>	<b>Total de Pasivos Circulantes</b>	<b>446,710.95</b>	<b>203,950.25</b>
<b>Activo No Circulante</b>			<b>Pasivo No Circulante</b>		
Inversiones Financieras a Largo Plazo	-	-	Cuentas por Pagar a Largo Plazo	-	-
Derechos a Recibir Efectivo o Equivalentes a Largo Plazo	-	-	Documentos por Pagar a Largo Plazo	-	-
Bienes Inmuebles, Infraestructura y Construcciones en Proceso	-	-	Deuda Pública a Largo Plazo	-	-
Bienes Muebles	811,734.60	811,734.60	Pasivos Diferidos a Largo Plazo	-	-
Activos Intangibles	50,000.00	50,000.00	Fondos y Bienes de Terceros en Garantía y/o en Administración a Largo Plazo	-	-
Depreciación, Deterioro y Amortización Acumulada de Bienes	-	-	Provisiones a Largo Plazo	-	-
Activos Diferidos	251,952.80	157,470.50			
Estimación por Pérdida o Deterioro de Activos no Circulantes	-	-			
Otros Activos no Circulantes	-	-			
<b>Total de Activos No Circulantes</b>	<b>609,781.80</b>	<b>704,264.10</b>	<b>Total de Pasivos No Circulantes</b>		
<b>Total de Activos</b>	<b>3,968,615.68</b>	<b>1,740,167.97</b>	<b>Total de Pasivo</b>	<b>446,710.95</b>	<b>203,950.25</b>
			Hacienda Pública/Patrimonio		
			<b>Hacienda Pública/Patrimonio Contribuido</b>	<b>811,734.60</b>	<b>811,734.60</b>
			Aportaciones	-	-
			Donaciones de Capital	811,734.60	811,734.60
			Actualización de la Hacienda Pública/Patrimonio		
			<b>Hacienda Pública/Patrimonio Generado</b>	<b>2,710,170.13</b>	<b>724,483.12</b>
			Resultados del Ejercicio (Ahorro/ Desahorro)	2,849,035.06	756,500.66
			Resultados de Ejercicios Anteriores	138,864.93	32,017.54
			Revalúos	-	-
			Reservas	-	-
			Rectificaciones de Resultados de Ejercicios Anteriores	-	-
			<b>Exceso o Insuficiencia en la Actualización de la Hacienda Pública/Patrimonio</b>		
			Resultado por Posición Monetaria	-	-
			Resultado por Tenencia de Activos no Monetarios	-	-
			<b>Total Hacienda Pública/Patrimonio</b>	<b>3,521,904.73</b>	<b>1,536,217.72</b>
			<b>Total de Pasivo y Hacienda Pública/Patrimonio</b>	<b>3,968,615.68</b>	<b>1,740,167.97</b>

"Bajo protesta de decir verdad declaramos que los Estados Financieros y sus Notas, son razonablemente correctos y son responsabilidad del emisor"

Ing. José Luis Marcos León Hernández  
Director Administrativo

Cmdte. Ricardo Vasquez Aguayo  
Encargado de Despacho de la Coordinación  
Estatual de Protección Civil del Estado de Sonora

COORDINACION ESTATAL DE PROTECCION CIVIL

ETCA-I-02

Estado de Situación Financiera - Detallado - LDF

Al 31 de Diciembre de 2019 y al 30 de Junio de 2020 (b)

TRIMESTRE: SEGUNDO 2020

Concepto (c)	2020	31 de diciembre de 2019	Concepto (c)	2020	31 de diciembre de 2019
<b>ACTIVO</b>			<b>PASIVO</b>		
<b>Activo Circulante</b>			<b>Activo Circulante</b>		
a. Efectivo y Equivalentes (a=a1+a2+a3+a4+a5+a6+a7)	1,583,329.47	866,523.46	a. Cuentas por Pagar a Corto Plazo (e=a1+a2+a3+a4+a5+a6+a7+a8+a9)	446,710.95	203,950.25
a1) Efectivo	7,500.00	-	a1) Servicios Personales por Pagar a Corto Plazo	-	-
a2) Bancos/Tesorería	1,575,829.98	865,974.28	a2) Proveedores por Pagar a Corto Plazo	196,386.58	42,746.00
a3) Bancos/Dependencias y Otros	-	-	a3) Contratistas por Obras Públicas por Pagar a Corto Plazo	-	-
a4) Inversiones Temporales (Hasta 3 meses)	-	-	a4) Participaciones y Aportaciones por Pagar a Corto Plazo	-	-
a5) Fondos con Afectación Específica	-	-	a5) Transferencias Otorgadas por Pagar a Corto Plazo	-	-
a6) Depósitos de Fondos de Terceros en Garantía y/o Administración	-	-	a6) Intereses, Comisiones y Otros Gastos de la Deuda Pública por Pagar a Corto Plazo	-	-
a7) Otros Efectivos y Equivalentes	0.51	549.18	a7) Retenciones y Contribuciones por Pagar a Corto Plazo	250,325.37	161,204.25
b. Derechos a Recibir Efectivo o Equivalentes (b=b1+b2+b3+b4+b5+b6+b7)	1,775,504.41	169,380.41	a8) Devoluciones de la Ley de Ingresos por Pagar a Corto Plazo	-	-
b1) Inversiones Financieras de Corto Plazo	-	-	a9) Otras Cuentas por Pagar a Corto Plazo	-	-
b2) Cuentas por Cobrar a Corto Plazo	-	-	b. Documentos por Pagar a Corto Plazo (b=b1+b2+b3)	-	-
b3) Deudores Diversos por Cobrar a Corto Plazo	-	-	b1) Documentos Comerciales por Pagar a Corto Plazo	-	-
b4) Ingresos por Recuperar a Corto Plazo	58,905.85	9,677.91	b2) Documentos con Contratistas por Obras Públicas por Pagar a Corto Plazo	-	-
b5) Deudores por Anticipos de la Tesorería a Corto Plazo	-	-	b3) Otros Documentos por Pagar a Corto Plazo	-	-
b6) Préstamos Otorgados a Corto Plazo	-	-	c. Porción a Corto Plazo de la Deuda Pública a Largo Plazo (c=c1+c2)	-	-
b7) Otros Derechos a Recibir Efectivo o Equivalentes a Corto Plazo	1,716,598.56	159,702.50	c1) Porción a Corto Plazo de la Deuda Pública	-	-
c. Derechos a Recibir Bienes o Servicios (c=c1+c2+c3+c4+c5)	-	-	c2) Porción a Corto Plazo de Arrendamiento Financiero	-	-
c1) Anticipo a Proveedores por Adquisición de Bienes y Prestación de Servicios a Corto Plazo	-	-	d. Títulos y Valores a Corto Plazo	-	-
c2) Anticipo a Proveedores por Adquisición de Bienes Inmuebles y Muebles a Corto Plazo	-	-	e. Pasivos Diferidos a Corto Plazo (e=e1+e2+e3)	-	-
c3) Anticipo a Proveedores por Adquisición de Bienes Intangibles a Corto Plazo	-	-	e1) Ingresos Cobrados por Adelantado a Corto Plazo	-	-
c4) Anticipo a Contratistas por Obras Públicas a Corto Plazo	-	-	e2) Intereses Cobrados por Adelantado a Corto Plazo	-	-
c5) Otros Derechos a Recibir Bienes o Servicios a Corto Plazo	-	-	e3) Otros Pasivos Diferidos a Corto Plazo	-	-
d. Inventarios (d=d1+d2+d3+d4+d5)	-	-	f. Fondos y Bienes de Terceros en Garantía y/o Administración a Corto Plazo (f=f1+f2+f3+f4+f5+f6)	-	-
d1) Inventario de Mercancías para Venta	-	-	f1) Fondos en Garantía a Corto Plazo	-	-
d2) Inventario de Mercancías Terminadas	-	-	f2) Fondos en Administración a Corto Plazo	-	-
d3) Inventario de Mercancías en Proceso de Elaboración	-	-	f3) Fondos Contingentes a Corto Plazo	-	-
d4) Inventario de Materias Primas, Materiales y Suministros para Producción	-	-	f4) Fondos de Fideicomisos, Mandatos y Contratos Análogos a Corto Plazo	-	-
d5) Bienes en Tránsito	-	-	f5) Otros Fondos de Terceros en Garantía y/o Administración a Corto Plazo	-	-
e. Almacenes	-	-	f6) Valores y Bienes en Garantía a Corto Plazo	-	-
f. Estimación por Pérdida o Deterioro de Activos Circulantes (f=f1+f2)	-	-	g. Provisiones a Corto Plazo (g=g1+g2+g3)	-	-

Concepto (c)	2020	31 de diciembre de 2019	Concepto (c)	2020	31 de diciembre de 2019
f1) Estimaciones para Cuentas Incobrables por Derechos a Recibir Efectivo o Equivalentes			g1) Provisión para Demandas y Juicios a Corto Plazo		
f2) Estimación por Deterioro de Inventarios			g2) Provisión para Contingencias a Corto Plazo		
g. Otros Activos Circulantes (g=g1+g2+g3+g4)			g3) Otras Provisiones a Corto Plazo		
g1) Valores en Garantía			h. Otros Pasivos a Corto Plazo (h=h1+h2+h3)		
g2) Bienes en Garantía (excluye depósitos de fondos)			h1) Ingresos por Clasificar		
g3) Bienes Derivados de Embargos, Decomisos, Aseguramientos y Dación en Pago			h2) Recaudación por Participar		
g4) Adquisición con Fondos de Terceros			h3) Otros Pasivos Circulantes		
IA. Total de Activos Circulantes (IA = a + b + c + d + e + f + g)	3,358,833.88	1,035,903.87	IIA. Total de Pasivos Circulantes (IIA = a + b + c + d + e + f + g + h)	446,710.95	203,950.25
Activo No Circulante			Pasivo No Circulante		
a. Inversiones Financieras a Largo Plazo			a. Cuentas por Pagar a Largo Plazo		
b. Derechos a Recibir Efectivo o Equivalentes a Largo Plazo			b. Documentos por Pagar a Largo Plazo		
c. Bienes Inmuebles, Infraestructura y Construcciones en Proceso			c. Deuda Pública a Largo Plazo		
d. Bienes Muebles	811,734.60	811,734.60	d. Pasivos Diferidos a Largo Plazo		
e. Activos Intangibles	50,000.00	50,000.00	e. Fondos y Bienes de Terceros en Garantía y/o en Administración a Largo Plazo		
f. Depreciación, Deterioro y Amortización Acumulada de Bienes			f. Provisiones a Largo Plazo		
g. Activos Diferidos	251,952.80	157,470.50			
h. Estimación por Pérdida o Deterioro de Activos no Circulantes			IIIB. Total de Pasivos No Circulantes (IIIB=a + b + c + d + e + f)		
i. Otros Activos no Circulantes					
IB. Total de Activos No Circulantes (IB = a + b + c + d + e + f + g + h + i)	603,781.80	704,264.10	II. Total del Pasivo (II = IIA + IIIB)	446,710.95	203,950.25
I. Total del Activo (I = IA + IB)	3,968,615.68	1,740,167.97	HACIENDA PÚBLICA/PATRIMONIO		
			IIIA. Hacienda Pública/Patrimonio Contribuido (IIIA = a + b + c)	811,734.60	811,734.60
			a. Aportaciones		
			b. Donaciones de Capital	811,734.60	811,734.60
			c. Actualización de la Hacienda Pública/Patrimonio		
			IIIB. Hacienda Pública/Patrimonio Generado (IIIB = a + b + c + d + e)	2,710,170.13	724,483.12
			a. Resultados del Ejercicio (Ahorro/ Desahorro)	2,849,035.06	756,500.66
			b. Resultados de Ejercicios Anteriores	138,864.93	32,017.54
			c. Revaluos		
			d. Reservas		
			e. Rectificaciones de Resultados de Ejercicios Anteriores		
			IIIC. Exceso o Insuficiencia en la Actualización de la Hacienda Pública/Patrimonio (IIIC=a+b)		
			a. Resultado por Posición Monetaria		
			b. Resultado por Tenencia de Activos no Monetarios		
			III. Total Hacienda Pública/Patrimonio (III = IIIA + IIIB + IIIC)	3,521,904.73	1,536,217.72
			IV. Total del Pasivo y Hacienda Pública/Patrimonio (IV =II+III)	3,968,615.68	1,740,167.97

"Bajo protesta de decir verdad declaramos que los Estados Financieros y sus Notas, son razonablemente correctos y son responsabilidad del emisor"

Ing. José Luis Marcos León Hernández  
Director Administrativo

Candte. Ricardo Vásquez Aguayo  
Encargado de Despacho de la Coordinación  
Estatal de Protección Civil del Estado de Sonora

## COORDINACION ESTATAL DE PROTECCION CIVIL

Estado de Actividades

ETCA-I-03

Del 01 de Enero al 30 de Junio de 2020

TRIMESTRE: SEGUNDO 2020

	2020	2019
<b>INGRESOS Y OTROS BENEFICIOS</b>		
<b>Ingresos de Gestión</b>		
Impuestos	-	-
Cuotas y Aportaciones de Seguridad Social	-	-
Contribuciones de Mejoras	-	-
Derechos	-	-
Productos	-	-
Aprovechamientos	-	-
Ingresos por Venta de Bienes y Prestación de Servicios	-	-
<b>Participaciones, Aportaciones, Convenios, Incentivos Derivados de la Colaboración Fiscal, Fondos Distintos de Aportaciones, Transferencias, Asignaciones, Subsidios y Subvenciones, y Pensiones y Jubilaciones</b>	<b>20,546,140.31</b>	<b>19,692,724.66</b>
Participaciones, Aportaciones, Convenios, Incentivos Derivados de la Colaboración Fiscal y Fondos Distintos de Aportaciones	-	-
Transferencias, Asignaciones, Subsidios y Subvenciones, y Pensiones y Jubilaciones	20,546,140.31	19,692,724.66
<b>Otros Ingresos y Beneficios</b>		
Ingresos Financieros	-	-
Incremento por Variación de Inventarios	-	-
Disminución del Exceso de Estimaciones por Pérdida o Deterioro u Obsolescencia	-	-
Disminución del Exceso de Provisiones	-	-
Otros Ingresos y Beneficios Varios	-	-
<b>Total de Ingresos y Otros Beneficios</b>	<b>20,546,140.31</b>	<b>19,692,724.66</b>
<b>GASTOS Y OTRAS PÉRDIDAS</b>		
<b>Gastos de Funcionamiento</b>		
Servicios Personales	17,602,622.95	18,998,245.73
Materiales y Suministros	14,584,121.22	15,989,580.11
Servicios Generales	479,648.04	522,303.00
<b>Transferencias, Asignaciones, Subsidios y Otras Ayudas</b>	<b>2,538,853.69</b>	<b>2,486,362.62</b>
Transferencias Internas y Asignaciones al Sector Público	-	-
Transferencias al Resto del Sector Público	-	-
Subsidios y Subvenciones	-	-
Ayudas Sociales	-	-
Pensiones y Jubilaciones	-	-
Transferencias a Fideicomisos, Mandatos y Contratos Análogos	-	-
Transferencias a la Seguridad Social	-	-
Donativos	-	-
Transferencias al Exterior	-	-
<b>Participaciones y Aportaciones</b>		
Participaciones	-	-
Aportaciones	-	-
Convenios	-	-
<b>Intereses, Comisiones y Otros Gastos de la Deuda Pública</b>		
Intereses de la Deuda Pública	-	-
Comisiones de la Deuda Pública	-	-
Gastos de la Deuda Pública	-	-
Costo por Coberturas	-	-
Apoyos Financieros	-	-
<b>Otros Gastos y Pérdidas Extraordinarias</b>		
Estimaciones, Depreciaciones, Deterioros, Obsolescencia y Amortizaciones	94,482.30	62,988.20
Provisiones	94,482.30	62,988.20
Disminución de Inventarios	-	-
Aumento por Insuficiencia de Estimaciones por Pérdida o Deterioro u Obsolescencia	-	-
Aumento por Insuficiencia de Provisiones	-	-
Otros Gastos	-	-
<b>Inversión Pública</b>		
Inversión Pública no Capitalizable	-	-
<b>Total de Gastos y Otras Pérdidas</b>	<b>17,697,105.25</b>	<b>18,061,233.93</b>
<b>Resultados del Ejercicio (Ahorro/Desahorro)</b>	<b>2,849,035.06</b>	<b>631,490.73</b>

Bajo protesta de decir verdad declaro que los Estados Financieros y sus Notas, son razonablemente correctos y son responsabilidad del emisor.

Ing. José Luis Marín León Hernández  
Director Administrativo

Cmdte. Ricardo Vasquez Aguayo  
Encargado de Despacho de la Coordinación  
Estatad de Protección Civil del Estado de Sonora

**Estado de Situación Financiera**  
**Estado de Variación en la Hacienda Pública**  
 Del 01 de Enero al 30 de Junio de 2020

ETCA-I-04

**TRIMESTRE: SEGUNDO 2020**

Concepto	Hacienda Pública / Patrimonio Contribuido	Hacienda Pública / Patrimonio Generado de Ejercicios Anteriores	Hacienda Pública / Patrimonio Generado del Ejercicio	Exceso o Insuficiencia en la Actualización de la Hacienda Pública / Patrimonio	Total
<b>Hacienda Pública / Patrimonio Contribuido Neto de 2019</b>	811,734.80				811,734.80
Aportaciones					-
Donaciones de Capital	811,734.80				811,734.80
Actualización de la Hacienda Pública/Patrimonio					-
<b>Hacienda Pública / Patrimonio Generado Neto de 2019</b>		32,017.54	756,500.68		724,483.12
Resultados del Ejercicio (Ahorro/Desahorro)			756,500.68		756,500.68
Resultados de Ejercicios Anteriores		32,017.54			32,017.54
Revalúos					-
Reservas					-
Rectificaciones de Resultados de Ejercicios Anteriores					-
<b>Exceso o Insuficiencia en la Actualización de la Hacienda Pública / Patrimonio Neto de 2019</b>				-	-
Resultado por Posición Monetaria					-
Resultado por Tenencia de Activos no Monetarios					-
<b>Hacienda Pública / Patrimonio Neto Final de 2019</b>	811,734.80	32,017.54	756,500.68	-	1,538,217.72
<b>Cambios en la Hacienda Pública / Patrimonio Contribuido Neto de 2020</b>					-
Aportaciones					-
Donaciones de Capital					-
Actualización de la Hacienda Pública/Patrimonio					-
<b>Variaciones de la Hacienda Pública / Patrimonio Generado Neto de 2020</b>		106,847.38	2,092,634.40		1,635,887.01
Resultados del Ejercicio (Ahorro/Desahorro)			2,849,035.06		2,849,035.06
Resultados de Ejercicios Anteriores		106,847.33	756,500.68		863,348.05
Revalúos					-
Reservas					-
Rectificaciones de Resultados de Ejercicios Anteriores					-
<b>Cambios en el Exceso o Insuficiencia en la Actualización de la Hacienda Pública / Patrimonio Neto de 2020</b>				-	-
Resultado por Posición Monetaria					-
Resultado por Tenencia de Activos no Monetarios					-
<b>Hacienda Pública / Patrimonio Neto Final de 2020</b>	811,734.80	138,864.93	2,849,035.06	-	3,521,864.73

Bajo protesta de decir verdad declaramos que los Estados Financieros y sus Notas, son razonablemente correctos y son responsabilidad del emisor

Ing. José Luis Marcos León Hernández  
 Director Administrativo

Cmdte. Ricardo Vasquez Aguayo  
 Encargado de Despacho de la Coordinación  
 Estatal de Protección Civil del Estado de Sonora

**COORDINACION ESTATAL DE PROTECCION CIVIL**  
**Estado de Cambios en la Situación Financiera**  
 Del 01 de Enero al 30 de Junio de 2020

ETCA-I-05

TRIMESTRE: SEGUNDO 2020

	Origen	Aplicación
<b>Activo</b>		
<b>Activo Circulante</b>	94,482.30	2,322,930.01
Efectivo y Equivalentes	0.00	2,322,930.01
Derechos a Recibir Efectivo o Equivalentes		716,806.01
Derechos a Recibir Bienes o Servicios		1,606,124.00
Inventario		
Almacenes		
Estimación por Pérdida o Deterioro de Activos Circulantes		
Otros Activos Circulantes		
<b>Activo No Circulante</b>	94,482.30	0.00
Inversiones Financieras a Largo Plazo		
Derechos a Recibir Efectivo o Equivalentes a Largo Plazo		
Bienes Inmuebles, Infraestructura y Construcciones en Proceso		
Bienes Muebles		
Activos Intangibles		
Depreciación, Deterioro y Amortización Acumulada de Bienes		
Activos Diferidos	94,482.30	
Estimación por Pérdida o Deterioro de Activos no Circulantes		
Otros Activos no Circulantes		
<b>Pasivo</b>		
<b>Pasivo Circulante</b>	242,760.70	0.00
Cuentas por Pagar a Corto Plazo	242,760.70	0.00
Documentos por Pagar a Corto Plazo	242,760.70	
Porción a Corto Plazo de la Deuda Pública a Largo Plazo		
Títulos y Valores a Corto Plazo		
Pasivos Diferidos a Corto Plazo		
Fondos y Bienes de Terceros en Garantía y/o Administración a Corto Plazo		
Provisiones a Corto Plazo		
Otros Pasivos a Corto Plazo		
<b>Pasivo No Circulante</b>	0.00	0.00
Cuentas por Pagar a Largo Plazo		
Documentos por Pagar a Largo Plazo		
Deuda Pública a Largo Plazo		
Pasivos Diferidos a Largo Plazo		
Fondos y Bienes de Terceros en Garantía y/o en Administración a Largo Plazo		
Provisiones a Largo Plazo		
<b>HACIENDA PUBLICA/PATRIMONIO</b>		
<b>Hacienda Pública/Patrimonio Contribuido</b>	2,092,534.40	106,847.39
Aportaciones	0.00	0.00
Donaciones de Capital		
Actualización de la Hacienda Pública/Patrimonio		
<b>Hacienda Pública/Patrimonio Generado</b>	2,092,534.40	106,847.39
Resultados del Ejercicio (Ahorro/ Desahorro)		
Resultados de Ejercicios Anteriores	2,092,534.40	
Revalúos		106,847.39
Reservas		
Rectificaciones de Resultados de Ejercicios Anteriores		
<b>Excesos o Insuficiencia en la Actualización de la Hacienda Pública/Patrimonio</b>		
Resultado por Posición Monetaria	0.00	0.00
Resultado por Tenencia de Activos no Monetarios		

Bajo protesta de decir verdad declaramos que los Estados Financieros y sus Notas, son razonablemente correctos y son responsabilidad del emisor

Ing. José Luis Marcos León Hernández  
 Director Administrativo

Cmdte. Ricardo Vasquez Aguayo  
 Encargado de Despacho de la Coordinación  
 Estatal de Protección Civil del Estado de Sonora

## COORDINACION ESTATAL DE PROTECCION CIVIL

## Estado de Flujos de Efectivo

ETCA-I-06

Al 30 de Junio de 2020

TRIMESTRE: SEGUNDO 2020

Concepto	2020	2019
<b>Flujos de Efectivo de las Actividades de Operación</b>		
<b>Origen:</b>		
Impuestos	20,546,140.31	19,692,724.66
Cuotas y Aportaciones de Seguridad Social	0.00	0.00
Contribuciones de mejoras	0.00	0.00
Derechos	0.00	0.00
Productos	0.00	0.00
Aprovechamientos	0.00	0.00
Ingresos por Venta de Bienes y Prestación de Servicios	0.00	0.00
Participaciones, Aportaciones, Convenios, Incentivos Derivados de la Colaboración Fiscal y Fondos Distintos de Aportaciones	0.00	0.00
Transferencias, Asignaciones, Subsidios y Subvenciones, y Pensiones y Jubilaciones	0.00	0.00
Otros Orígenes de Operación	20,546,140.31	19,692,724.66
<b>Aplicación</b>		
Servicios Personales	19,829,334.30	19,652,484.22
Materiales y Suministros	14,584,121.22	15,989,580.11
Servicios Generales	479,648.04	522,303.00
Transferencias Internas y Asignaciones al Sector Público	2,342,468.11	2,483,025.02
Transferencias al resto del Sector Público	0.00	0.00
Subsidios y Subvenciones	0.00	0.00
Ayudas Sociales	0.00	0.00
Pensiones y Jubilaciones	0.00	0.00
Transferencias a Fideicomisos, Mandatos y Contratos Análogos	0.00	0.00
Transferencias a la Seguridad Social	0.00	0.00
Donativos	0.00	0.00
Transferencias al Exterior	0.00	0.00
Participaciones	0.00	0.00
Aportaciones	0.00	0.00
Convenios	0.00	0.00
Otras Aplicaciones de Operación	0.00	0.00
<b>Flujos Netos de Efectivo por Actividades de Operación</b>	<b>2,423,096.93</b>	<b>657,576.09</b>
	<b>716,806.01</b>	<b>40,240.44</b>
<b>Flujos de Efectivo de las Actividades de Inversión</b>		
<b>Origen</b>		
Bienes Inmuebles, Infraestructura y Construcciones en Proceso	0.00	0.00
Bienes Muebles	0.00	0.00
Otros Orígenes de Inversión	0.00	0.00
<b>Aplicación</b>		
Bienes Inmuebles, Infraestructura y Construcciones en Proceso	0.00	0.00
Bienes Muebles	0.00	0.00
Otras Aplicaciones de Inversión	0.00	0.00
<b>Flujos Netos de Efectivo por Actividades de Inversión</b>	<b>0.00</b>	<b>0.00</b>
<b>Flujo de Efectivo de las Actividades de Financiamiento</b>		
<b>Origen</b>		
Endeudamiento Neto	0.00	0.00
Interno	0.00	0.00
Externo	0.00	0.00
Otros Orígenes de Financiamiento	0.00	0.00
<b>Aplicación</b>		
Servicios de la Deuda	0.00	0.00
Interno	0.00	0.00
Externo	0.00	0.00
Otras Aplicaciones de Financiamiento	0.00	0.00
<b>Flujos netos de Efectivo por Actividades de Financiamiento</b>	<b>0.00</b>	<b>0.00</b>
<b>Incremento/Disminución Neta en el Efectivo y Equivalentes al Efectivo</b>	<b>716,806.01</b>	<b>40,240.44</b>
<b>Efectivo y Equivalentes al Efectivo al Inicio del Ejercicio</b>	<b>866,523.46</b>	<b>435,949.78</b>
<b>Efectivo y Equivalentes al Efectivo al Final del Ejercicio</b>	<b>1,583,329.47</b>	<b>476,190.22</b>

Bajo protesta de decir verdad declaramos que los Estados Financieros y sus Notas, son razonablemente correctos y son responsabilidad del emisor

Ing. José Luis Marjós León Hernández  
Director Administrativo

Cmdte. Ricardo Vasquez Aguayo  
Encargado de Despacho de la Coordinación  
Estatad de Protección Civil del Estado de Sonora



COORDINACION ESTATAL DE PROTECCION CIVIL

ETCA-I-07

Estado Analítico del Activo

Del 01 de Enero al 30 de Junio de 2020

TRIMESTRE: SEGUNDO 2020

Concepto	Saldo Inicial 1	Cargos del Periodo 2	Abonos del Periodo 3	Saldo Final 4 (1+2-3)	Variación del Periodo (4-1)
<b>ACTIVO</b>	<b>1,740,167.97</b>	<b>42,430,113.61</b>	<b>40,201,665.90</b>	<b>3,968,615.68</b>	<b>2,228,447.71</b>
<b>Activo Circulante</b>	<b>1,035,903.87</b>	<b>42,430,113.61</b>	<b>40,107,183.60</b>	<b>3,358,833.88</b>	<b>2,322,930.01</b>
Efectivo y Equivalentes	866,523.46	5,385,530.80	4,668,724.79	1,583,329.47	716,806.01
Derechos a Recibir Efectivo o Equivalentes	169,380.41	37,044,582.81	35,438,458.81	1,775,504.41	1,606,124.00
Derechos a Recibir Bienes o Servicios	0.00	0.00	0.00	0.00	0.00
Inventarios	0.00	0.00	0.00	0.00	0.00
Almacenes	0.00	0.00	0.00	0.00	0.00
Estimación por Pérdida o Deterioro de Activos Circulantes	0.00	0.00	0.00	0.00	0.00
Otros Activos Circulantes	0.00	0.00	0.00	0.00	0.00
<b>Activo No Circulante</b>	<b>704,264.10</b>	<b>0.00</b>	<b>94,482.30</b>	<b>609,781.80</b>	<b>-94,482.30</b>
Inversiones Financieras a Largo Plazo	0.00	0.00	0.00	0.00	0.00
Derechos a Recibir Efectivo o Equivalentes a Largo Plazo	0.00	0.00	0.00	0.00	0.00
Bienes Inmuebles, Infraestructura y Construcciones en Proceso	0.00	0.00	0.00	0.00	0.00
Bienes Muebles	811,734.60	0.00	0.00	811,734.60	0.00
Activos Intangibles	50,000.00	0.00	0.00	50,000.00	0.00
Depreciación, Deterioro y Amortización Acumulada de Bienes	-157,470.50	0.00	94,482.30	-251,952.80	-94,482.30
Activos Diferidos	0.00	0.00	0.00	0.00	0.00
Estimación por Pérdida o Deterioro de Activos no Circulantes	0.00	0.00	0.00	0.00	0.00
Otros Activos no Circulantes	0.00	0.00	0.00	0.00	0.00

Bajo protesta de decir verdad declaramos que los Estados Financieros y sus Notas, son razonablemente correctos y son responsabilidad del emisor

Ing. José Luis Marcos León Hernández  
Director Administrativo

Cmdte. Ricardo Vasquez Aguayo  
Encargado de Despacho de la Coordinación  
Estatad de Protección Civil del Estado de Sonora

**COORDINACION ESTATAL DE PROTECCION CIVIL**  
**Estado Analítico de la Deuda y Otros Pasivos**  
 Del 01 de Enero al 30 de Junio de 2020

ETCA-I-08

**TRIMESTRE: SEGUNDO 2020**

DENOMINACIÓN DE LAS DEUDAS	MONEDA DE CONTRATACIÓN	INSTITUCIÓN O PAÍS ACREEDOR	SALDO INICIAL DEL PERIODO	SALDO FINAL DEL PERIODO
<b>DEUDA PÚBLICA</b>				
<b>Corto Plazo</b>				
<b>Deuda Interna</b>				
Instituciones de Crédito			0.00	0.00
Títulos y Valores			0.00	0.00
Arrendamientos Financieros				
<b>Deuda Externa</b>				
Organismos Financieros Internacionales			0.00	0.00
Deuda Bilateral			0.00	
Títulos y Valores				
Arrendamientos Financieros				
<i>Subtotal Corto Plazo</i>			<i>0.00</i>	<i>0.00</i>
<b>Largo Plazo</b>				
<b>Deuda Interna</b>				
Instituciones de Crédito			0.00	0.00
Títulos y Valores				
Arrendamientos Financieros				
<b>Deuda Externa</b>				
Organismos Financieros Internacionales			0.00	0.00
Deuda Bilateral				
Títulos y Valores				
Arrendamientos Financieros				
<i>Subtotal Largo Plazo</i>			<i>0.00</i>	<i>0.00</i>
Otros Pasivos			203,950.25	446,710.95
<b>Total Deuda y Otros Pasivos</b>			<b>203,950.25</b>	<b>446,710.95</b>

Bajo protesta de decir verdad declaramos que los Estados Financieros y sus Notas, son razonablemente correctos y son responsabilidad del emisor

Ing. José Luis Marcos León Hernández  
 Director Administrativo

Cmdte. Ricardo Vasquez Aguayo  
 Encargado de Despacho de la Coordinación  
 Estatal de Protección Civil del Estado de Sonora

**COORDINACION ESTATAL DE PROTECCION CIVIL**  
**Informe Analítico de la Deuda Pública y Otros Pasivos - LDF**  
 Del 01 de Enero al 30 de Junio de 2020

ETCA-I-09

**TRIMESTRE: SEGUNDO 2020**

(PESOS)

Denominación de la Deuda Pública y Otros Pasivos (c)	Saldo al 31 de diciembre de 2019 (d)	Disposiciones del Periodo (e)	Amortizaciones del Periodo (f)	Revaluaciones, Reclasificaciones y Otros Ajustes (g)	Saldo Final del Periodo (h) $h=d+e-f+g$	Pago de Intereses del Periodo (i)	Pago de Comisiones y demás costos asociados durante el Periodo (j)
<b>1. Deuda Pública (1=A+B)</b>							
<b>A. Corto Plazo (A=a1+a2+a3)</b>							
a1) Instituciones de Crédito							
a2) Títulos y Valores							
a3) Arrendamientos Financieros							
<b>B. Largo Plazo (B=b1+b2+b3)</b>							
b1) Instituciones de Crédito							
b2) Títulos y Valores							
b3) Arrendamientos Financieros							
<b>2. Otros Pasivos</b>							
<b>3. Total de la Deuda Pública y Otros Pasivos (3=1+2)</b>	203,950.25				446,710.95		
<b>4. Deuda Contingente 1 (Informativo)</b>	203,950.25				446,710.95		
A. Deuda Contingente 1							
B. Deuda Contingente 2							
C. Deuda Contingente XX							
<b>5. Valor de Instrumentos Bono Cupón Cero 2 (Informativo)</b>							
A. Instrumento Bono Cupón Cero 1							
B. Instrumento Bono Cupón Cero 2							
C. Instrumento Bono Cupón Cero XX							

Se refiere a cualquier financiamiento sin fuente o garantía de pago definida, que sea asumida de manera solidaria o subsidiaria por las Entidades Federativas con sus Municipios, organismos descentralizados y empresas de participación estatal mayoritaria y fideicomisos, locales o municipales, y por los Municipios con sus respectivos organismos descentralizados y empresas de participación municipal mayoritaria.  
 Se refiere al valor del Bono Cupón Cero que respalda el pago de los créditos asociados al mismo (Activo).

Obligaciones a Corto Plazo (k)	Monto Contratado (l)	Plazo Pactado (m)	Tasa de Interés (n)	Comisiones y Costos Relacionados (o)	Tasa Efectiva (p)
<b>6. Obligaciones a Corto Plazo (Informativo)</b>					
A. Crédito 1					
B. Crédito 2					
C. Crédito XX					

Bajo protesta de decir verdad declaramos que los Estados Financieros y sus Notas, son razonablemente correctos y son responsabilidad del emisor

Ing. José Luis Marcos León Hernández  
 Director Administrativo

  
 Cndte. Ricardo Vasquez Aguayo  
 Encargado de Despacho de la Coordinación Estatal de Protección Civil del Estado de Sonora

**COORDINACION ESTATAL DE PROTECCION CIVIL**  
**Informe Analítico de Obligaciones Diferentes de Financiamientos – LDF**  
 Del 01 de Enero al 30 de Junio de 2020

ETCA-I-10

TRIMESTRE: SEGUNDO 2020

Denominación de las Obligaciones Diferentes de Financiamiento (c)	Fecha del Contrato (d)	Fecha de inicio de operación del proyecto (e)	Fecha de vencimiento (f)	Monto de la inversión pactado (g)	Plazo pactado (h)	Monto promedio mensual del pago de la contraprestación (i)	Monto promedio mensual del pago correspondiente al pago de inversión (j)	Monto pagado de la inversión al XX de XXXXXX de 2020 (k)	Monto pagado de la inversión actualizado al XX de XXXXXX de 2020 (l)	Saldo pendiente por pagar de la inversión al XX de XXXXXX de 2020 (m = g - l)
<i>"Nada que informar en este Apartado".</i>										
A. Asociaciones Público Privadas (APP's) (A=a+b+c+d)										
a) APP 1										
b) APP 2										
c) APP 3										
d) APP XX										
B. Otros Instrumentos (B=a+b+c+d)										
a) Otro Instrumento 1										
b) Otro Instrumento 2										
c) Otro Instrumento 3										
d) Otro Instrumento XX										
C. Total de Obligaciones Diferentes de Financiamiento (C=A+B)										

Bajo protesta de decir verdad declaramos que los Estados Financieros y sus Notas, son razonablemente correctos y son responsabilidad del emisor

**Ing. José Luis Márquez León Hernández**  
 Director Administrativo

**Cmdte. Ricardo Vasquez Aguayo**  
 Encargado de Despacho de la Coordinación Estatal de Protección Civil del Estado de Sonora

COORDINACION ESTATAL DE PROTECCION CIVIL  
Informe sobre Pasivos Contingentes  
Al 30 de Junio de 2020

ETCA-I-11

TRIMESTRE: SEGUNDO 2020

A Corto Plazo *"Nada que informar en este Apartado".*


A Mediano Plazo *"Nada que informar en este Apartado".*

A Largo Plazo *"Nada que informar en este Apartado".*

Bajo protesta de decir verdad declaramos que los Estados Financieros y sus Notas, son razonablemente correctos y son responsabilidad del emisor



Ing. José Luis Marcos León Hernández  
Director Administrativo



Cmdte. Ricardo Vasquez Aguayo  
Encargado de Despacho de la Coordinación  
Estatad de Protección Civil del Estado de Sonora

**Sistema Estatal de Evaluación  
Notas a los Estados Financieros  
COORDINACION ESTATAL DE PROTECCION CIVIL  
Al 30 de Junio del 2020  
(PESOS)**

**TRIMESTRE: SEGUNDO 2020**

Con el propósito de dar cumplimiento a los artículos 46 y 49 de la Ley General de Contabilidad Gubernamental, los entes públicos deberán acompañar notas a los estados financieros cuyos rubros así lo requieran teniendo presente los postulados de revelación suficiente e importancia relativa con la finalidad, que la información sea de mayor utilidad para los usuarios.

A continuación, se presentan los tres tipos de notas que acompañan a los Estados Financieros:

- A. Notas de desglose;
- B. Notas de memoria (cuentas de orden), y
- C. Notas de gestión administrativa.

**A. NOTAS DE DESGLOCE**

**I. NOTAS AL ESTADO DE SITUACIÓN FINANCIERA**

**Activo**

*Efectivo y Equivalentes*

Número de cuenta	Descripción	Saldo al 30 de Junio del 2020
1111-4	Caja Chica – José Luis Marcos León Hernández	\$ 7,500
1112-2-001	Banco Santander (México), S.A. Cta. 65507110628	\$ 1,575,830
<b>Total efectivo y equivalentes</b>		<b>\$ 1,583,330</b>

Las cuentas anteriores son de disposición inmediata, a la fecha del 30 de junio de 2020, la Coordinación Estatal de Protección Civil no ostenta cuentas de inversión, la cuenta Banco Santander 65507110628 es manejada para administrar precisamente los montos relacionados a Protección Civil, por lo cual debe de contener saldo suficiente para afrontar los eventos y contingencias relacionadas con el fin principal de la Coordinación.

*Derechos a recibir Efectivo y Equivalentes y Bienes o Servicios a Recibir*

Número de cuenta	Descripción	Saldo al 30 de Junio 2020
1123	Deudores Diversos por cobrar a corto plazo	\$ 58,905.85
1129	Otros Derechos a recibir efectivo o equivalentes a corto plazo	\$ 1,716,598.56
<b>Total efectivo y equivalentes</b>		<b>\$ 1,775,504.41</b>

De las cuentas anteriormente mencionadas, el saldo de deudores está integrado por recursos otorgados pendientes de comprobar por el servidor público. En cuanto a la cuenta 1129, el importe reflejado está integrado por el saldo de la cuenta puente de ingresos, misma que se utiliza para registrar los movimientos del capítulo 1000 Servicios Personales, y al cierre de cada mes, queda el saldo correspondiente a las retenciones de ISR pendientes de enterar al SAT, las cuales se enteran a más tardar el día 17 del mes siguiente. De igual manera, en la cuenta puente de ingresos, durante el mes de mayo se ve reflejado un movimiento por \$1,151,526.70, correspondiente a O.P. 1900005213 por concepto de ajuste anual seguro institucional Atlas, mismo que al averiguar con la Subsecretaría de Recursos Humanos, nos informa que la nómina correspondiente a ese pago aún no está procesada, sin embargo, en contabilidad Gubernamental ya aparece como un ingreso de esta Coordinación, razón por la cual se refleja en la contabilidad.

*Bienes disponibles para su transformación o Consumo (Inventarios)*

A la fecha de este informe la cuenta de Almacén cuenta con saldo 0

*Inversiones financieras*

La Coordinación Estatal de Protección Civil no administra a la fecha de este informe (30 de junio del 2020), fideicomisos con estructura orgánica ni estructura orgánica, de igual manera a la fecha y por la prioridad de tener disponibles los recursos en cuentas bancarias destinado a la cobertura de desastres y contingencias, no cuenta con inversiones financieras.

*Bienes muebles, inmuebles e intangibles*

Al 30 de junio del 2020, y conforme a las reglas emitidas por el Consejo Nacional de Armonización Contable (CONAC), la Coordinación Estatal de Protección Civil, incluye en su contabilidad bienes muebles e inmuebles, los cuales fueron donados mediante oficio DGBDE-187/19 con fecha del 21 de febrero de 2019, mediante el cual se envía contrato de donación celebrado entre la Coordinación Estatal de Protección Civil y el Gobierno del Estado de Sonora, anexando relación y fotografías de los bienes donados, los cuales están integrados de la siguiente manera:

<b>BIENES MUEBLES</b>		
<b>1240</b>	<b>Bienes muebles</b>	<b>811,734.60</b>
1241	Mobiliario y equipo de administración	338,603.24
1241-1	Muebles de Oficina y Estantería	89,519.74
1241-3	Equipo de Cómputo y Tecnologías de la Información	237,734.45

**Sistema Estatal de Evaluación  
Notas a los Estados Financieros  
COORDINACION ESTATAL DE PROTECCION CIVIL  
Al 30 de Junio del 2020  
(PESOS)**

**TRIMESTRE: SEGUNDO 2020**

1241-9	Otros Mobiliarios y Equipos de Administración	11,349.05
1242	Mobiliario y equipo educacional y recreativo	36.81
1242-3	Cámaras Fotográficas y de vídeo	36.81
1244	Vehículos y equipo de transporte	410,001.15
1244-1	Vehículos y equipo terrestre	405,001.15
1244-9	Otros equipos de transporte	5,000.00
1246	Maquinaria, otros equipos y herramientas	63,092.25
1246-4	Sistemas de Aire Acondicionado, calefacción y refrigeración	22,384.80
1246-5	Equipos de comunicación y telecomunicación	3,064.48
1246-7	Sistemas de Aire Acondicionado, calefacción y refrigeración	37,642.97
<b>1250</b>	<b>Activos Intangibles</b>	<b>\$50,000.00</b>
1251	Software	\$50,000.00

Los importes reflejados en contabilidad, fueron determinados en coordinación con el departamento de recursos materiales, parque vehicular, y contabilidad, basándose en importes de adquisición, valores comerciales, tiempo transcurrido, estado actual de los bienes, entre otros, y dichos resultados fueron puestos a consideración de la dirección administrativa y la coordinación.

**Estimaciones y Deterioros**

A la fecha de este informe, no se cuenta con Estimación de cuentas Incobrables.

**Otros Activos**

La Coordinación Estatal de Protección Civil no cuenta con Otros Activos que declarar.

**Pasivo**

Cuentas por Pagar a Corto Plazo		
2110	CUENTAS POR PAGAR A CORTO PLAZO	\$ 446,710.95
2112	Proveedores por Pagar a Corto Plazo	196,385.58
2117	RETENCIONES Y CONTRIBUCIONES POR PAGAR A CORTO PLAZO	250,325.37
2117-75	Retenciones de ISR por sueldos	250,325.37

De las cuentas anteriormente descritas, los proveedores corresponden a deudas por servicios básicos, mantenimiento de equipo de transporte y compras menores. En cuanto a las retenciones, estas corresponden a ISR por sueldos, de la nómina normal del mes de junio, mismas que se enteran ante el SAT a más tardar el día 17 del mes siguiente a la fecha de pago.

**Fondos de Bienes de Terceros en Administración y/o en Garantía a corto y largo plazo**

A la fecha no se cuenta con Fondos de Bienes de Terceros en Administración y/o en Garantía a corto y largo plazo.

**Pasivos diferidos y otros**

La Coordinación Estatal de Protección Civil no se encuentra sujeta aún a algún pasivo diferido dada su reciente creación.

**II. NOTAS AL ESTADO DE ACTIVIDADES**

**Ingresos de Gestión**

La Coordinación Estatal de Protección Civil no ha obtenido esta clase de ingresos en la gestión del ejercicio del 2020.

**Participaciones, Aportaciones, Convenios, Incentivos Derivados de la Colaboración Fiscal, Fondos distintos de aportaciones, Transferencias, Asignaciones, Subsidios y Subvenciones, y Pensiones y Jubilaciones**

TRANSFERENCIAS, ASIGNACIONES, SUBSIDIOS Y OTRAS AYUDAS		
4220	TRANSFERENCIAS, ASIGNACIONES, SUBSIDIOS Y OTRAS AYUDAS	\$ 20,546,140.31
4221	TRANSFERENCIAS INTERNAS Y ASIGNACIONES DEL SECTOR PUBLICO	20,546,140.31

Los ingresos percibidos por la Coordinación Estatal de Protección Civil han sido subsidiados por la Secretaría de Gobierno, la cual ha designado \$72,983,990.00 por el Ejercicio del 2020 a esta entidad. A la fecha de cierre de estos estados financieros, se han recibido los subsidios correspondientes a los meses de enero, febrero, marzo, abril, mayo y junio 2020. De igual forma, se recibieron tres ampliaciones presupuestales por \$863,348.05, \$480,213.00 y \$69,356.00 para cubrir gasto operativo y emergencias que se presenten. La diferencia entre las cifras mencionadas y lo reportado, se trata de los ingresos por pago de nóminas del periodo, lo cual es manejado por la Subsecretaría de Recursos Humanos del Gobierno del Estado de Sonora, al ser parte de nuestro presupuesto, debe considerarse tanto para efectos de ingresos como de egresos (registrándose ingresos contra una cuenta puente que hace la función de bancos).

**Sistema Estatal de Evaluación  
Notas a los Estados Financieros  
COORDINACION ESTATAL DE PROTECCION CIVIL  
Al 30 de Junio del 2020  
(PESOS)**

**TRIMESTRE: SEGUNDO 2020**

**Otros Ingresos y Beneficios**

Al 31 de mayo de 2020, la Coordinación Estatal de Protección Civil, no cuenta con ese tipo de ingresos.

**Gastos y Otras Pérdidas**

El género de gastos y otras pérdidas que contiene un importe de \$ 17,602,622.95 se encuentra conformada principalmente por el rubro de Servicios personales (5110) \$ 14,584,121.22, seguido de Servicios Generales (5130) \$ 2,538,853.69 dentro de la cual se encuentran registros en la subcuenta otros servicios generales (5139) por \$584,254.00 por concepto de pagos del 2% sobre nómina, así como la cuenta de servicios de arrendamiento (5132) por un importe de \$978,860.34 por conceptos de renta de las oficinas de esta Coordinación, renta de bodega para resguardo de insumos, entre otros.

**III. NOTAS AL ESTADO DE VARIACION EN LA HACIENDA PUBLICA****Modificaciones al patrimonio contribuido por tipo, naturaleza y monto**

Como se menciona en la nota de bienes muebles, inmuebles e intangibles, se reconoce en los registros contables un importe de \$811,734.60, correspondiente a donaciones de Activos Fijos a esta Coordinación Estatal de Protección Civil por parte del Gobierno del Estado de Sonora, como parte del proceso de descentralización comenzado en 2018. Dicha donación fue registrada en 2019 conforme el acta de donación recibida.

**Monto y procedencia de los recursos que modifican al patrimonio generado**

Durante el ejercicio 2018, al ser el primer ejercicio independiente de la Coordinación Estatal de Protección Civil, hubo un desahorro por \$32,017.54. Mientras que, en 2019, se hubo un resultado del ejercicio por \$756,960.78. Al respecto, es importante mencionar que el resultado del ejercicio se debe a que, en los últimos días del mes de diciembre, se recibió una ampliación presupuestal para atender emergencias, sin embargo, no fue utilizada en su totalidad, por lo mismo, el día 15 de enero de 2020, se devolvió el remanente tal como lo indica la normatividad, y se informó de dicho movimiento mediante oficio CEPC 0175/01/2020, dirigido a C.P. José Matías Montijo Haro, afectando a resultados de ejercicios anteriores.

**IV. NOTAS AL ESTADO DE FLUJOS DE EFECTIVO****Efectivo y Equivalentes**

1. El análisis de los saldos inicial y final que figuran en la última parte del Estado de Flujo de Efectivo en la cuenta de efectivo y equivalentes es como sigue:

	2020	2019
Efectivo en Bancos – Tesorería	\$1,575,829.98	\$865,974.28
Efectivo en Bancos- Dependencias	0	0
Inversiones temporales (hasta 3 meses)	0	0
Fondos con afectación específica	0	0
Depósitos de fondos de terceros y otros	0	0
<b>Total de Efectivo y Equivalentes</b>	<b>\$1,575,829.98</b>	<b>\$865,974.28</b>

**2. Adquisiciones de bienes muebles e inmuebles**

No fueron realizadas adquisiciones de bienes muebles e inmuebles

**3. Conciliación de los Flujos de Efectivo Netos de las Actividades de Operación y la cuenta de Ahorro/Desahorro antes de Rubros Extraordinarios.**

	2020	2019
<b>Ahorro/Desahorro antes de rubros Extraordinarios</b>	2,943,517.36	694,478.93
<i>Movimientos de partidas (o rubros) que no afectan al efectivo.</i>		
Depreciación	94,482.30	62,988.20
Amortización	0	0
Incrementos en las provisiones	0	0
Incremento en inversiones producido por revaluación	0	0
Ganancia/pérdida en venta de propiedad, planta y equipo	0	0
Incremento en cuentas por cobrar	1,775,504.41	169,380.41
Incrementos en bienes intangibles	\$0	\$0
Incrementos en cuentas por pagar	446,710.95	203,950.25

Las cuentas que aparecen en el cuadro anterior no son exhaustivas.



**Sistema Estatal de Evaluación  
Notas a los Estados Financieros  
COORDINACION ESTATAL DE PROTECCION CIVIL  
Al 30 de Junio del 2020  
(PESOS)**

**TRIMESTRE: SEGUNDO 2020**

**V. CONCILIACION ENTRE LOS INGRESOS PRESUPUESTARIOS Y CONTABLES, ASI COMO EN LOS EGRESOS PRESUPUESTARIOS Y LOS GASTOS CONTABLES**

La conciliación es presentada en los formatos ETCA de conformidad con esta recomendación.

**B. NOTAS DE MEMORIA**

Las cuentas de orden se utilizan para registrar movimientos de valores que no afecten o modifiquen el balance del ente contable, sin embargo, su incorporación en libros es necesaria con fines de recordatorio contable, de control y en general sobre los aspectos administrativos, o bien, para consignar sus derechos o responsabilidades contingentes que puedan, o no, presentarse en el futuro. Las cuentas que se manejan para efectos de estas Notas son las siguientes:

Cuentas de orden contables y presupuestarias:

**Contables**

- Valores
- Emisión de obligaciones
- Avales y garantías
- Juicios
- Contratos para Inversión Mediante Proyectos de Servicios (PPS) y Similares
- Bienes concesionados o en comodato

Bienes en concesionados o en comodato		
	Contrato de concesión por bienes	\$ 316,884.00
	Contrato de comodato por bienes	1,082,032.00

**Presupuestales**

a) Ley de Ingresos		
8110	Ley de Ingreso Estimada	72,983,990.00
8130	Ley de Ingreso Modificada	1,412,917.05
8140	Ley de Ingresos Devengada	20,546,140.31
8150	Ley de Ingresos Recaudada	20,546,140.31

b) Presupuesto de Egresos		
8210	Presupuesto de Egresos Aprobado	72,983,990.00
8230	Presupuesto de Egresos Modificado	1,412,917.05
8240	Presupuesto de Egresos Comprometido	19,028,828.84
8250	Presupuesto de Egresos Devengado	17,602,622.95
8260	Presupuesto de Egresos Ejercido	17,407,266.37
8270	Presupuesto de Egresos Pagado	17,406,237.37

ADEFAS	
ADEFAS 2015	\$784,157.22
ADEFAS 2016	\$166,866.00
	\$951,023.22

Derivado de la recepción de los recursos, bienes, derechos y obligaciones de la Coordinación Estatal de Protección Civil, se dio cuenta de adeudos de ejercicios fiscales anteriores que son conformados por obligaciones por concepto de arrendamiento, reparaciones y mantenimiento del parque vehicular, de los ejercicios fiscales del 2015 y 2016 y que son los encontrados al momento; las cantidades plasmadas pueden variar en su cuantía de manera positiva o negativa para el organismo, ya que se encuentran en proceso de ratificación e investigación.

**C. NOTAS DE GESTION ADMINISTRATIVA**

**1) Introducción**

Los Estados Financieros de los entes públicos, proveen de información financiera a los principales usuarios de la misma, al Congreso y a los ciudadanos. El objetivo del presente documento es la revelación del contexto y de los aspectos económicos-financieros más relevantes que influyeron en las decisiones del periodo, y que deberán ser considerados en la elaboración de los estados financieros para la mayor comprensión de los mismos y sus particularidades. De esta manera se informa y explica la respuesta del gobierno a las condiciones relacionadas con la información financiera de cada periodo de gestión; además, de exponer aquellas políticas que podrían afectar la toma de decisiones en periodos posteriores.

**Sistema Estatal de Evaluación  
Notas a los Estados Financieros  
COORDINACION ESTATAL DE PROTECCION CIVIL  
Al 30 de Junio del 2020  
(PESOS)**

**TRIMESTRE: SEGUNDO 2020**

**2) Panorama Económico y Financiero**

La Coordinación Estatal de Protección Civil cumple apenas sus primeros meses de formación como organismo público desconcentrado, para lo cual el proceso de adaptación y capacitación de su personal ha tenido que adaptarse a las nuevas encomiendas establecidas, entre ellas las relativas al proceso de entrega recepción, las propias de las tomas de decisiones colegiadas en su caso, la de formación de información para toma de decisiones y la de cumplimiento normativo contable gubernamental.

Adicionalmente nuestro país ha visto algunos fenómenos que han impactado su economía como cambio de poderes políticos de la nación y algunas cuestiones que han afectado el panorama económico y financiero; hacia el cierre del ejercicio 2018, se vivieron variaciones de la paridad peso-dólar, ajustes en los porcentajes de inflación, reducciones presupuestarias en muchos de los casos, etc.

**3) Autorización e Historia**

**a. Fecha de creación**

Mediante Boletín Oficial publicado el día 11 de junio de 2018, Ley número 282, se crea la Coordinación Estatal de Protección Civil como un Organismo Público descentralizado, con personalidad jurídica y patrimonio propio, sectorizado a la Secretaría de Gobierno. Cabe mencionar que esta nueva Entidad Gubernamental se genera derivado de la Unidad Estatal de Protección Civil, transfiriendo algunos de sus recursos materiales, financieros, humanos y tecnológicos a la hoy Coordinación Estatal de Protección Civil.

**b. Principales cambios en su estructura**

En el mismo decreto se establecen funciones de autoridad administrativa, su funcionamiento se regirá por lo dispuesto en la Ley General de Protección Civil, en la Ley número 282, en el reglamento de la Ley y demás disposiciones legales y administrativas que resulten aplicables.

**4) Organización y Objeto Social**

**a. Objeto Social**

La Coordinación Estatal de Protección Civil tiene por objeto ejecutar las políticas, programas y acciones de Protección Civil en el Estado con el fin de, salvaguardar la integridad física de las personas, su patrimonio y entorno, así como el funcionamiento de los servicios vitales y sistemas estratégicos, en caso de riesgo, emergencia, siniestro o desastre.

**b. Principales actividades**

- Elaborar, ejecutar y aprobar el Programa Estatal y los subprogramas que deriven del mismo, con la participación que corresponda al Consejo Estatal y demás instituciones y organismos de los sectores público, social y privado.
- Establecer distritos de protección civil con el objeto de que coordinen regionalmente las acciones procedentes en materia
- Asesorar a los ayuntamientos cuando éstos así lo soliciten, en materia de protección civil.
- Dictaminar y autorizar, previo pago de los derechos correspondientes, los siguientes servicios en materia de Protección Civil: Programas Internos, Procedimientos para la colocación de señales de Protección Civil, Planes de Contingencia, dictámenes técnicos, diagnóstico de riesgo, capacitación, análisis de riesgo, entre otros.

**c. Ejercicio Fiscal**

Las cifras contenidas en los Estados Financieros y que se mencionan en estas notas se presentan al 31 de junio al ejercicio fiscal 2020.

**d. Régimen Jurídico**

La Coordinación Estatal de Protección Civil es un organismo descentralizado del Gobierno del Estado de Sonora, con personalidad Jurídica y Patrimonio Propios.

**e. Consideraciones Fiscales del ente: Revelar el tipo de contribuciones que está obligado a pagar o retener**

La Coordinación Estatal de Protección Civil, opera bajo el régimen de Personas Morales con fines no lucrativos. Sus obligaciones fiscales son: presentación de Declaración Informativa mensual de Proveedores; Pago mensual de ISR por sueldos y salarios; y dado el caso retenciones que se generen derivado de sus obligaciones fiscales.

**f. Estructura organizacional básica**

La Coordinación Estatal de Protección Civil está integrada por la siguiente estructura:

PUESTO FUNCIONAL	PUESTO NOMINAL
... <b>Coordinador Estatal</b>	... <b>Coordinador Estatal</b>
Secretaría	Coordinador de área
Asistente Ejecutivo de la CEPC	Jefe de Departamento
<b>Titular de la Unidad de Transparencia</b>	Subdirector
<b>Director de Seguimiento</b>	Director
Jefe de Departamento de Archivo	Jefe de Departamento
<b>Director General de Protección Civil</b>	Director General
Secretaría	Coordinador Administrativo
Coordinador Municipal e Interinstitucional	Jefe de Departamento

**Sistema Estatal de Evaluación**  
**Notas a los Estados Financieros**  
**COORDINACION ESTATAL DE PROTECCION CIVIL**  
**Al 30 de Junio del 2020**  
**(PESOS)**

**TRIMESTRE: SEGUNDO 2020**

Planificador de Métodos

**Dirección de Dictámenes de Programas Internos**

Responsable de base de datos

Jefe de departamento de recepción y control de documentos de programas internos

Jefe de departamento de notificación de programas internos

Asistente técnico

Jefe de Departamento de Programas internos

**Director de Diagnostico de Riesgo**

Jefe de Departamento de Dictaminación de Diagnostico de Riesgo

**Director de Inspección y Vigilancia**

Secretaria

Jefe de Departamento de Recepción y Control de Documentos de Inspección y Vigilancia

Jefe de Departamento de Inspección Distrito Sur

Jefe de Departamento de Inspección Distrito Norte

Jefe de Departamento de Inspección Distrito Centro

**Director Técnico de Atención a Emergencias y Desastres**

Secretaria

Responsable del departamento de meteorología

Jefe de Departamento de Proyectos de Prevención

Coordinador de planeación y monitoreo

Jefe de Departamento de Control y Seguimiento de Programas

Jefe de Departamento de Control Operativo y Monitoreo

Subdirector de Atención a Emergencias y Desastres Distrito Norte

Subdirector de Atención a Emergencias y Desastres Distrito Sur

Coordinador del sistema de Información Telefónica

Operador del Sistema de Información Telefónica

Supervisor de Turno del Sistema de Información Telefónica

Supervisor de Turno del Sistema de Información Telefónica

**Director de Fondos**

Recepcionista

Oficial de Partes

**Director Jurídico**

Auxiliar Jurídico

**Director Administrativo**

Secretaria

Jefe de Departamento de Recursos Humanos

Administrador de Procesos

Director

Enlace Administrativo

Jefe de Departamento

Jefe de Departamento

Coordinador de Procesos

Jefe de departamento (6)

Director

Jefe de Departamento (3)

Director

Jefe de Departamentos

Administrador de área

Jefe de Departamento

Jefe de Departamento

Jefe de Departamento

Director

Jefe de departamento

Subdirector

Jefe de departamento

Administrador de Proceso

Jefe de departamento

Jefe de departamento (4)

Subdirector

Subdirector

Coordinador de área

Jefe de Departamento

Coordinador de área

Coordinador Operativo

Coordinador Operativo

Asistente técnico

Oficial Administrativo

Coordinador de área (2)

Coordinador de Procesos

Director

Coordinador de área

Jefe de Departamento

Director

Jefe de Departamento (2)

Administrador de procesos

Director

Administrador de procesos

Jefe de Departamento

*(Handwritten signatures and initials in blue and green ink)*

**Sistema Estatal de Evaluación**  
**Notas a los Estados Financieros**  
**COORDINACION ESTATAL DE PROTECCION CIVIL**  
**Al 30 de Junio del 2020**  
**(PESOS)**

**TRIMESTRE: SEGUNDO 2020**

Jefe de Departamento de Recursos Financieros  
 Jefe de Departamento de Contabilidad  
 Jefe de Departamento de Evaluación y Seguimiento  
 Jefe de Departamento de Informática  
 Coordinador del Departamento del Parque Vehicular  
 Asistente de Servicios  
 Auxiliar de Recursos Materiales

**Responsable de la Unidad de Mejora Regulatoria**

**Responsable de la Unidad de Género**

Jefe de Departamento  
 Jefe de Departamento (2)  
 Jefe de Departamento  
 Jefe de Departamento  
 Coordinador de Área  
 Coordinador de área  
 Oficial Administrativo  
 Administrador de Procesos  
 Profesionalista Especializado

Organo máximo de Gobierno

Es importante aclarar, en base al artículo 28, capítulo III del Boletín Oficial con fecha de publicación del 11 de junio del 2018, que la Junta Directiva será el máximo Órgano de Gobierno de la Coordinación Estatal, y se integrará por:

- I. Un Presidente, que será el Secretario de Gobierno; y
- II. Seis Vocales, que serán:
  - a) El Secretario de Hacienda;
  - b) El Secretario de Salud Pública;
  - c) El Secretario de Educación y Cultura;
  - d) El Secretario de Desarrollo Social;
  - e) El Secretario de Infraestructura y Desarrollo Urbano, y;
  - f) El Secretario de Agricultura, Ganadería, Recursos Hidráulicos, Pesca y Agricultura

**g. Fideicomisos, mandatos y análogos de los cuales es fideicomitente o fideicomisario**

En apego al artículo 67 de la Ley General de Contabilidad Gubernamental, los entes obligados publicarán en internet la información sobre los montos efectivamente pagados durante el periodo por concepto de ayudas y subsidios a los sectores económicos y sociales, en el presente periodo no se han realizado aportaciones estatales.

**5) Bases de Preparación de los Estados Financieros**

Con el objeto de dar cumplimiento tanto a la armonización contable y establecer los criterios que regirán la contabilidad gubernamental y la emisión de la información financiera de los entes públicos en el Estado de Sonora; con el fin de facilitar el registro y la fiscalización de los activos, pasivos, ingresos y gastos que contribuyan a la medición de la eficacia, economía y eficiencia del gasto e ingresos públicos, la administración de la deuda pública incluyendo el patrimonio; este Poder se rige según lo que establece la Ley de Contabilidad Gubernamental para el Estado de Sonora y la Ley de General de Contabilidad Gubernamental.

Los postulados básicos de Contabilidad Gubernamental establecen la identificación, análisis, interpretación, captación, procesamiento y reconocimiento de las transformaciones, transacciones y otros eventos que puedan afectar el presente ente público; es por ello que los Estados Financieros se sustentan en los presentes para el registro de sus operaciones, elaboración y presentación de los mismos.

A continuación, se presenta un resumen de las bases más significativas utilizadas en la preparación de los estados financieros:

a) Bases para la preparación de los Estados Financieros:

La obligación original de los organismos integrantes del Poder Ejecutivo del Estado lo es el de cumplir con el Sistema de Contabilidad Gubernamental (SCG) establecido por el CONAC, esto de conformidad con el lineamiento específico Publicado en el Diario Oficial de la Federación.

Es importante hacer notar que, para estos efectos, el Consejo Estatal de Armonización Contable, emitirá algunas políticas específicas aplicables para el Estado de Sonora.

Los estados financieros adjuntos de la Entidad se prepararon de conformidad con las disposiciones vigentes de la Ley General de Contabilidad Gubernamental (LGCG) que le son aplicables en su carácter de organismo autónomo en su quehacer administrativo. Los estados financieros están preparados sobre la base de costo histórico, utilizando la base de registro contable denominada "base acumulativa" que consiste en registrar todas las transacciones efectuadas por la entidad, en base a lo devengado, independientemente de que impliquen o no movimiento de efectivo.

Las Normas de Información Financiera Gubernamental Generales para el Sector Paraestatal (NIFGG) y las Normas de Información Financiera Gubernamental Específicas para el Sector Paraestatal (NIFGE), emitidas por la Unidad de Contabilidad Gubernamental e Informes sobre la Gestión Pública (UCG) de la Secretaría de Hacienda y Crédito Público (SHCP).

**Sistema Estatal de Evaluación  
Notas a los Estados Financieros  
COORDINACION ESTATAL DE PROTECCION CIVIL  
Al 30 de Junio del 2020  
(PESOS)**

**TRIMESTRE: SEGUNDO 2020**

Las Normas de Información Financiera emitidas por el Consejo Mexicano de Normas de Información Financiera, A. C. que son aplicadas de manera supletoria y que han sido autorizadas por la UCG de la SHCP.

Normas Internacionales de Contabilidad para el Sector Público (NICSP).

• **Ley General de Contabilidad Gubernamental (LGCG)**

El 31 de diciembre de 2008 se publicó en el Diario Oficial de la Federación la LGCG, que entró en vigor el 1 de enero de 2009, y es de observancia obligatoria para los poderes Ejecutivo, Legislativo y Judicial de la Federación, los Estados y el Distrito Federal; los Ayuntamientos de los Municipios; los Órganos Político-Administrativos de las Demarcaciones Territoriales del Distrito Federal; las Entidades de la Administración Pública Paraestatal, ya sean federales, estatales o municipales y los Órganos Autónomos Federales y Estatales.

La Ley tiene como objeto establecer los criterios generales que regirán la contabilidad gubernamental y la emisión de la información financiera de los entes públicos, con la finalidad de lograr la armonización contable a nivel nacional, para lo cual fue creado el Consejo Nacional de Armonización Contable (CONAC) como órgano de coordinación para la armonización de la contabilidad gubernamental, el cual tiene por objeto la emisión de las normas contables y las disposiciones presupuestales que se aplicarán para la generación de información financiera y presupuestal que emitirán los entes públicos.

A partir de dicha fecha, el CONAC ha emitido diversas disposiciones regulatorias en materia de contabilidad gubernamental y presupuestal, en las cuales se establecieron diversas fechas para el inicio de su aplicación efectiva.

Consecuentemente, se tienen la obligación de emitir información contable, presupuestaria y programática sobre la base técnica prevista en los documentos técnico-contables siguientes:

- A. Marco Conceptual
- B. Postulados Básicos de Contabilidad Gubernamental
- C. Clasificador por Objeto del Gasto
- D. Clasificador por Tipo de Gasto
- E. Clasificador por Rubro de Ingresos
- F. Catálogo de Cuentas de Contabilidad
- G. Momentos Contables de los Egresos
- H. Momentos Contables de los Ingresos
- I. Manual de Contabilidad Gubernamental

• **Normas de Información Financiera Gubernamental, emitidas por la UCG de la SHCP.**

Las Normas Contables, Principales Reglas de Registro y Valoración del Patrimonio (Elementos Generales), Reglas Específicas de Registro y Valoración del Patrimonio y Parámetros de Estimación de Vida Útil, emitidas por el CONAC.

Mediante Oficio Circular 309-A-0248/2012, de fecha 14 de septiembre de 2012, la UCG de la SHCP informó a las Dependencias de la Administración Pública Federal y a las Entidades del Sector Paraestatal sobre diversas modificaciones y precisiones que efectuó en el marco contable gubernamental federal.

• **Supletoriedad de las Normas de Información Financiera Gubernamental General aplicables al Sector Paraestatal (NIEFGSP).**

De acuerdo con el marco conceptual de la Ley de general de Contabilidad Gubernamental, en el inciso b) relativo a la institucional, señala la supletoriedad de la aplicación de las normas siendo de aplicación según la prelación las emitidas en primera instancia las de CONAC, en segunda instancia las Normas Internacionales de Contabilidad para el Sector público (NICSP) y en tercera instancia las Normas de Información Financiera del Consejo mexicano para la Investigación y Desarrollo de Normas de Información Financiera (CINIF), en tanto el Consejo estatal de Armonización Contable, emita la normatividad correspondiente, en tanto se aplica la supletoriedad de las NIEFGSP para al sector federal, mientras dicho consejo estatal no emita las NIESFGSP aplicables a las entidades y organismos públicos descentralizados de la Administración Pública Estatal. Las Normas Supletorias aplicables a las entidades y organismos descentralizados del gobierno del Estado, son las siguientes:

- I. NIFGGSP 03.-Estimación de Cuentas Incobrables
- II. NIFGGSP 04.-Reexpresión
- III. NIFGGSP 05.-Obligaciones Laborales

**Sistema Estatal de Evaluación**  
**Notas a los Estados Financieros**  
**COORDINACION ESTATAL DE PROTECCION CIVIL**  
**Al 30 de Junio del 2020**  
**(PESOS)**

**TRIMESTRE: SEGUNDO 2020**

• Plazos para la emisión de reportes financieros:

Con fundamento en las fracciones XII y XIII del artículo 9 de la Ley General de Contabilidad Gubernamental, se determinan los plazos para que la Federación, las Entidades Federativas, y los Municipios adopten las disposiciones siguientes:

<b>Obligación</b>	<b>La Federación las Entidades Federativas y sus respectivos entes públicos a más tardar</b>	<b>Los Municipios y sus entes públicos a más tardar</b>
<i>Integración automática del ejercicio presupuestario con la operación contable</i>	30 de junio de 2014	30 de junio de 2015
<i>Realizar los registros contables con base en las Reglas de Registro y Valoración del Patrimonio</i>	31 de diciembre de 2014	31 de diciembre de 2015
<i>Generación en tiempo real de estados financieros</i>	30 de junio de 2014	30 de junio de 2014
<i>Emisión de Cuentas Públicas en los términos acordados por el Consejo</i>	Para la correspondiente a 2014	Para la correspondiente a la 2015

**Plan de cuentas contables.**

Con motivo de la entrada en vigor de la nueva Ley de Contabilidad Gubernamental la administración de la entidad llevó a cabo la reestructuración de su catálogo de cuentas, por lo que los registros contables de la organización gubernamental se llevan en el nuevo plan de cuentas autorizado por la CONAC.

**b) Legalidad:**

De acuerdo a la práctica contable, todas las operaciones celebradas deben observar las disposiciones legales contenidas en las diversas Leyes y Reglamentos Gubernamentales. Cuando existen conflictos contra las Normas de Información Financiera Gubernamental se da preferencia a las disposiciones legales.

**c) Inversiones disponibles a la vista:**

Se registra al costo de adquisición que es igual a su valor de mercado. Los intereses se registran conforme se devengan.

**d) Cuentas por cobrar:**

Se registran al monto original acordado y no existe una reserva para cuentas incobrables, aquellas que se consideran irre recuperables se cancelan en el ejercicio en que se conocen previa autorización.

**e) Bienes Muebles, inmuebles, infraestructura y construcciones en proceso:**

Para atender las obligaciones establecidas en la Normatividad, se debe efectuar una revaluación de los bienes muebles e inmuebles, en apego a la normatividad establecida por el Consejo Nacional de Armonización Contable (CONAC), reflejados en el rubro de Activos no circulantes. A partir de esa fecha, el valor de los bienes muebles e inmuebles se deberá registrar a su costo de adquisición.

En caso de existir bienes donados se registran al valor asignado por el donante o al valor catastral, en el caso de mejoras o adaptaciones se capitalizan dependiendo del monto de la inversión que se realice y en atención a la normatividad relacionada con la armonización contable

Los gastos de reparación, mantenimiento y conservación se cargan a los resultados del ejercicio.

**f) Depreciación, deterioro y amortización de Bienes**

La depreciación de los bienes inmuebles e infraestructura, así como de los bienes muebles y activos intangibles se calcula en base a las disposiciones técnicas normativas emitidas por el CONAC relativas a la determinación de la estimación de depreciación y deterioro, y se determina aplicando el método de línea recta sobre el costo de adquisición actualizado conforme a la política anterior y en base a las siguientes tasas anuales:

<b>Concepto</b>	<b>%</b>
<i>Edificios no habitacionales</i>	2.63
<i>Mobiliario y equipo de administración</i>	10
<i>Mobiliario y equipo educacional y recreativo</i>	33.33
<i>Equipo e instrumental médico y de laboratorio</i>	20
<i>Vehículos y equipo de transporte</i>	20
<i>Maquinaria, otros equipos y herramientas</i>	10
<i>Colecciones, obras de arte y objetos valiosos</i>	6.67

**Sistema Estatal de Evaluación  
Notas a los Estados Financieros  
COORDINACION ESTATAL DE PROTECCION CIVIL  
Al 30 de Junio del 2020  
(PESOS)**

**TRIMESTRE: SEGUNDO 2020**

**g) Ingresos y otros beneficios y gastos y otras perdidas:**

Los gastos se reconocen y se registran en el momento en que se devengan y los ingresos se registran conforme lo establecen las normas y metodología para la determinación de los momentos contables de los ingresos actualizados el 20 de diciembre de 2016.

Al 31 de diciembre de 2016 y 2015, en el caso de los ingresos por participaciones se registran como cuenta por cobrar el importe pendiente de recaudar al cierre de cada ejercicio; el 27 de septiembre del 2018 el CONAC ha emitido nuevos lineamientos contables y actualizaciones y en algunos casos la información a emitirse en el cierre del 2018 debe de contemplar algunos de estos cambios, mientras que otros inician su obligatoriedad en Enero del 2019.

**h) Provisiones, pasivos contingentes y compromisos:**

La entidad reconoce pasivos contingentes y compromisos solamente cuando es exigible una salida de recursos.

**i) Prima de antigüedad y pagos por separación del personal**

Las primas de antigüedad e indemnizaciones a que tiene derecho el personal se otorgan conforme a lo establecido en la Ley 40 del Servicio Civil para el estado de Sonora, en la cual se crean algunas responsabilidades análogas a las dispuestas en la Ley Federal del Trabajo, y los pagos se cargan a la provisión para contingencias en el año en que se hace exigible una salida de recursos o se reconocen como egreso en el año que se pagan.

**j) Remanente de ejercicios anteriores**

Los remanentes generados en cada ejercicio, se transfieren a los ingresos del siguiente, solo con la autorización del comité técnico y la validación de la Secretaria de Hacienda del Estado de Sonora.

**k) Control presupuestal**

La Entidad observa a través de sus sistemas contables el control de sus ingresos y el ejercicio presupuestal del gasto examinando sus variaciones con respecto al presupuesto autorizado (para el caso de este ejercicio de inicio no se cuenta con el mismo). Su finalidad de control es de evaluar los resultados obtenidos respecto de los objetivos previstos al iniciar el ejercicio, utilizando con carácter de obligatorio el registro en cuentas de orden del manejo presupuestal, atendiendo al sistema de contabilidad gubernamental que conlleva a la armonización contable.

**6) Políticas de Contabilidad Significativas**

Con la finalidad de cumplir con lo establecido en la Ley General de Contabilidad Gubernamental, las operaciones se llevan en el sistema-software denominado SAACG. Net (Sistema Automatizado de Administración y Contabilidad Gubernamental. Net) el cual es una herramienta informática desarrollada por el INDETEC (Instituto para el desarrollo técnico de las Haciendas Públicas) dirigida a municipios y organismos públicos descentralizados de estados y municipios que requieren de una aplicación más robusta para soportar mayor número de operaciones, para facilitar e integrar sus operaciones presupuestales, administrativas, contables y financieras, construyendo automáticamente la contabilidad con un enfoque de gestión. Mismo que en su alimentación se sigue actualizándose en el día a día para llegar a ser un sistema que se sujete registrando de manera armónica, delimitada y específica las operaciones presupuestarias y contables derivadas de la gestión pública, así como otros flujos económicos; generando de así estados financieros confiables, oportunos, comprensibles y comparables como establece la ley.

**Nueva Normatividad en materia de Disciplina Financiera**

El 27 de abril del 2016, fue publicado el Decreto que contiene la Ley de Disciplina Financiera de las Entidades Federativas y los Municipios, y mediante el mismo instrumento, se reforman, adicionan y derogan diversas disposiciones de las Leyes de Coordinación Fiscal, General de Deuda Pública y General de Contabilidad Gubernamental

Esta Ley tiene como objeto establecer los criterios generales de responsabilidad hacendaria y financiera que regirán a las Entidades Federativas y los Municipios, así como a sus respectivos Entes Públicos, para un manejo sostenible de sus finanzas públicas.

Las Entidades Federativas, los Municipios y sus Entes Públicos se sujetarán a las disposiciones establecidas en la presente Ley y administrarán sus recursos con base en los principios de legalidad, honestidad, eficacia, eficiencia, economía, racionalidad, austeridad, transparencia, control y rendición de cuentas.

Los Entes Públicos de las Entidades Federativas y los Municipios deben cumplir, respectivamente, lo dispuesto en los Capítulos I y II del Título Segundo de esta Ley, de conformidad con la normatividad contable aplicable, lo cual obliga en el marco de esta ley y los formatos establecidos en el CONAC a presentar un cúmulo de información el cual se presenta por el Congreso del Estado en los llamados ETCA y PCPA.

**7) Posición en Moneda Extranjera y Protección por Riesgo Cambiario**

(No se cuenta con operaciones en moneda extranjera)

**8) Reporte Analítico del Activo**

Se presenta en los estados financieros.

**9) Fideicomisos, Mandatos y Análogos**

(No se cuenta con Fideicomisos, Mandatos y Análogos)

**10) Reporte de la Recaudación**

(Al momento no se realiza recaudación de forma directa, cuestión que si se prevé en el corto plazo y las proyecciones correspondientes se realizarán una vez obtenidas las facultades para ello)

Sistema Estatal de Evaluación  
Notas a los Estados Financieros  
COORDINACION ESTATAL DE PROTECCION CIVIL  
Al 30 de Junio del 2020  
(PESOS)

TRIMESTRE: SEGUNDO 2020

**11) Información sobre la Deuda y el Reporte Analítico de Deuda**  
Se presenta en los formatos ETCA 2020.

**12) Calificaciones otorgadas**  
(Nada que informar)

**13) Proceso de mejora**

**14) Información por Segmentos**

A la fecha de la presentación de los Estados financieros correspondientes al mes de junio 2020, no se cuenta con información que declarar en este apartado.

**16) Eventos posteriores al cierre**

**16) Partes relacionadas**


La entidad se encuentra sectorizada a la Secretaría de Gobierno y su órgano máximo de dirección es la junta de gobierno, la cual ostenta las facultades que le confiere el decreto de creación de la Coordinación Estatal de Protección Civil.

**17) Responsabilidad Sobre la Presentación de los Estados Financieros**

"Bajo protesta de decir verdad, declaramos que los Estados Financieros y sus notas, son razonablemente correctos y son responsabilidad del emisor".



ING. JOSE LUIS MARCOS LEON HERNÁNDEZ  
DIRECTOR ADMINISTRATIVO



CMDTE. RICARDO VASQUEZ AGUAYO  
ENCARGADO DE DESPACHO DE LA  
COORDINACION ESTATAL DE  
PROTECCION CIVIL DEL ESTADO DE  
SONORA



COORDINACION ESTATAL DE PROTECCION CIVIL

ETCA-II-01

Estado Analítico de Ingresos

Del 01 de Enero al 30 de Junio de 2020

TRIMESTRE: SEGUNDO 2020

Rubros de Ingresos	Ingreso					Diferencia (6= 5 - 1)
	Estimado (1)	Ampliaciones y Reducciones (+ - 6 - ) (2)	Modificado (3= 1 + 2)	Devengado (4)	Recaudado (5)	
Impuestos	0	0	0	0	0	0
Cuotas y Aportaciones de Seguridad Social	0	0	0	0	0	0
Contribuciones de Mejoras	0	0	0	0	0	0
Derechos	0	0	0	0	0	0
Productos	0	0	0	0	0	0
Aprovechamientos	0	0	0	0	0	0
Ingresos por Ventas de Bienes, Prestación de Servicios y Otros Ingresos	0	0	0	0	0	0
Participaciones, Aportaciones, Convenios, Incentivos Derivados de la Colaboración Fiscal y Fondos Distintos de Aportaciones	0	0	0	0	0	0
Transferencias, Asignaciones, Subsidios y Subvenciones, y Pensiones y Jubilaciones	72,983,990	1,412,917	74,396,907	20,546,140	20,546,140	-52,437,850
Ingresos Derivados de Financiamientos	0	0	0	0	0	0
<b>Total</b>	<b>72,983,990</b>	<b>1,412,917</b>	<b>74,396,907</b>	<b>20,546,140</b>	<b>20,546,140</b>	<b>-52,437,850</b>
					Ingresos Excedentes	

Handwritten signatures in blue and green ink, including a large blue signature and a green signature.

COORDINACION ESTATAL DE PROTECCION CIVIL

ETCA-II-01

Estado Analítico de Ingresos

Del 01 de Enero al 30 de Junio de 2020

TRIMESTRE: SEGUNDO 2020

Estado Analítico de Ingresos Por Fuente de Financiamiento	Ingreso					Diferencia (6=5-1)
	Estimado (1)	Ampliaciones y Reducciones (+ ó -) (2)	Modificado (3= 1 +2)	Devengado (4)	Recaudado (5)	
Ingresos del Poder Ejecutivo Federal o Estatal y de los Municipios	0	0	0	0	0	0
Impuestos	0	0	0	0	0	0
Cuotas y Aportaciones de Seguridad Social	0	0	0	0	0	0
Contribuciones de Mejoras	0	0	0	0	0	0
Derechos	0	0	0	0	0	0
Productos <sup>1</sup>	0	0	0	0	0	0
Aprovechamientos <sup>2</sup>	0	0	0	0	0	0
Participaciones, Aportaciones, Convenios, Incentivos Derivados de la Colaboración Fiscal y Fondos Distintos de Aportaciones	0	0	0	0	0	0
Transferencias, Asignaciones, Subsidios y Subvenciones, y Pensiones y Jubilaciones	0	0	0	0	0	0
<b>Ingresos De los Entes Públicos de los Poderes Legislativo y Judicial, de los Órganos Autonomos y del Sector Paraestatal o Paramunicipal, así como de las Empresas Productivas del Estado</b>	<b>72,983,990</b>	<b>1,412,917</b>	<b>74,396,907</b>	<b>20,546,140</b>	<b>20,546,140</b>	<b>-52,437,850</b>
Cuotas y Aportaciones de Seguridad Social	0	0	0	0	0	0
Productos <sup>1</sup>	0	0	0	0	0	0
Ingresos por ventas de Bienes, Prestación de Servicios y Otros Ingresos <sup>3</sup>	0	0	0	0	0	0
Transferencias, Asignaciones, Subsidios y Subvenciones y Pensiones y Jubilaciones	72,983,990	1,412,917	74,396,907	20,546,140	20,546,140	-52,437,850
<b>Ingresos derivados de financiamiento</b>	<b>0</b>	<b>0</b>	<b>0</b>	<b>0</b>	<b>0</b>	<b>0</b>
Ingresos Derivados de Financiamientos	0	0	0	0	0	0
<b>Total</b>	<b>72,983,990</b>	<b>1,412,917</b>	<b>74,396,907</b>	<b>20,546,140</b>	<b>20,546,140</b>	<b>-52,437,850</b>
<b>Ingresos Excedentes</b>						

Ing. José Luis Marcos León Hernández  
Director Administrativo

Cmdte. Ricardo Vasquez Aguayo  
Encargado de Despacho de la Coordinación  
Estatal de Protección Civil del Estado de Sonora

COORDINACION ESTATAL DE PROTECCION CIVIL

ETCA-II-01

Estado Analítico de Ingresos

Del 01 de Enero al 30 de Junio de 2020

TRIMESTRE: SEGUNDO 2020

1. Incluye intereses que generen las cuentas bancarias de los entes públicos en productos.

2. Incluye donativos en efectivo del Poder Ejecutivo, entre otros aprovechamientos.

3. Se refiere a los ingresos propios obtenidos por los Poderes Legislativo y Judicial, los Organos Autónomos y las entidades de la administración pública paraestatal y paramunicipal, por sus actividades diversas; **no inherentes** a su operación que general recursos; y que no sean ingresos por venta de bienes o prestación de servicios, tales como donativos en efectivo, entre otros.

**COORDINACION ESTATAL DE PROTECCION CIVIL**  
**Estado Analítico de Ingresos Detallado – LDF**  
**Del 01 de Enero al 30 de Junio de 2020**

ETCA-II-02

**TRIMESTRE: SEGUNDO 2020**

Concepto (c)	Ingreso					Diferencia (e)
	Estimado (d)	Ampliaciones/ (Reducciones)	Modificado	Devengado	Recaudado	
Ingresos de Libre Disposición	-	-	-	-	-	-
A. Impuestos	-	-	-	-	-	-
B. Cuotas y Aportaciones de Seguridad Social	-	-	-	-	-	-
C. Contribuciones de Mejoras	-	-	-	-	-	-
D. Derechos	-	-	-	-	-	-
E. Productos	-	-	-	-	-	-
F. Aprovechamientos	-	-	-	-	-	-
G. Ingresos por Ventas de Bienes y Prestación de Servicios	-	-	-	-	-	-
H. Participaciones	-	-	-	-	-	-
(H=h1-h2-h3-h4-h5-h6-h7-h8-h9-h10-h11)	-	-	-	-	-	-
h1) Fondo General de Participaciones	-	-	-	-	-	-
h2) Fondo de Fomento Municipal	-	-	-	-	-	-
h3) Fondo de Fiscalización y Recaudación	-	-	-	-	-	-
h4) Fondo de Compensación	-	-	-	-	-	-
h5) Fondo de Extracción de Hidrocarburos	-	-	-	-	-	-
h6) Impuesto Especial Sobre Producción y Servicios	-	-	-	-	-	-
h7) 0.136% de la Recaudación Federal Participable	-	-	-	-	-	-
h8) 3.17% Sobre Extracción de Petróleo	-	-	-	-	-	-
h9) Gasolinas y Diésel	-	-	-	-	-	-
h10) Fondo del Impuesto Sobre la Renta	-	-	-	-	-	-
h11) Fondo de Estabilización de los Ingresos de las Entidades Federativas	-	-	-	-	-	-
I. Incentivos Derivados de la Colaboración Fiscal (I=i1+i2+i3+i4+i5)	-	-	-	-	-	-
i1) Tenencia o Uso de Vehículos	-	-	-	-	-	-
i2) Fondo de Compensación ISAN	-	-	-	-	-	-
i3) Impuesto Sobre Automóviles Nuevos	-	-	-	-	-	-
i4) Fondo de Compensación de Repesos-Intermedios	-	-	-	-	-	-

*(Handwritten signatures and marks in blue and green ink)*

Concepto (c)	Ingreso					Diferencia (e)
	Estimado (d)	Ampliaciones/ (Reducciones)	Modificado	Devengado	Recaudado	
i5) Otros Incentivos Económicos	-	-	-	-	-	-
J. Transferencias y Asignaciones	72,983,990.00	1,412,917.05	74,396,907.05	20,546,140.31	20,546,140.31	52,437,849.69
K. Convenios	-	-	-	-	-	-
k1) Otros Convenios y Subsidios	-	-	-	-	-	-
L. Otros Ingresos de Libre Disposición (L=I1 +I2)	-	-	-	-	-	-
(1) Participaciones en Ingresos Locales	-	-	-	-	-	-
(2) Otros Ingresos de Libre Disposición	-	-	-	-	-	-
<b>I. Total de Ingresos de Libre Disposición</b>	<b>72,983,990.00</b>	<b>1,412,917.05</b>	<b>74,396,907.05</b>	<b>20,546,140.31</b>	<b>20,546,140.31</b>	<b>52,437,849.69</b>
<b>(I=A+B+C+D+E+F+G+H+I+J+K+L)</b>						
<b>Ingresos Excedentes de Ingresos de Libre Disposición</b>						
<b>Transferencias Federales Etiquetadas</b>						
A. Aportaciones (A=a1+a2+a3+a4+a5+a6+a7+a8)	-	-	-	-	-	-
a1) Fondo de Aportaciones para la Nómina Educativa y Gasto Operativo	-	-	-	-	-	-
a2) Fondo de Aportaciones para los Servicios de Salud	-	-	-	-	-	-
a3) Fondo de Aportaciones para la Infraestructura Social	-	-	-	-	-	-
a4) Fondo de Aportaciones para el Fortalecimiento de los Municipios y de las Demarcaciones Territoriales del Distrito Federal	-	-	-	-	-	-
a5) Fondo de Aportaciones Múltiples	-	-	-	-	-	-
a6) Fondo de Aportaciones para la Educación Tecnológica y de Adultos	-	-	-	-	-	-
a7) Fondo de Aportaciones para la Seguridad Pública de los Estados y del Distrito Federal	-	-	-	-	-	-
a8) Fondo de Aportaciones para el Fortalecimiento de las Entidades Federativas	-	-	-	-	-	-
B. Convenios (B=b1+b2+b3+b4)	-	-	-	-	-	-
b1) Convenios de Protección Social en Salud	-	-	-	-	-	-
b2) Convenios de Descentralización	-	-	-	-	-	-
b3) Convenios de Reasignación	-	-	-	-	-	-
b4) Otros Convenios y Subsidios	-	-	-	-	-	-
C. Fondos Distintos de Aportaciones (C=c1+c2)	-	-	-	-	-	-
c1) Fondo para Entidades Federativas y Municipios Productores de Hidrocarburos	-	-	-	-	-	-
c2) Fondo Minero	-	-	-	-	-	-

Handwritten signatures and initials in blue and green ink.

Concepto (c)	Ingreso					Diferencia (e)
	Estimado (d)	Ampliaciones/ (Reducciones)	Modificado	Devengado	Recaudado	
D. Transferencias, Asignaciones, Subsidios y Subvenciones, y Pensiones y Jubilaciones	-	-	-	-	-	-
E. Otras Transferencias Federales Etiquetadas	-	-	-	-	-	-
II. Total de Transferencias Federales Etiquetadas (II = A + B + C + D + E)	-	-	-	-	-	-
III. Ingresos Derivados de Financiamientos (III = A)	-	-	-	-	-	-
A. Ingresos Derivados de Financiamientos	-	-	-	-	-	-
IV. Total de Ingresos (IV = I + II + III)	72,983,990.00	1,412,917.05	74,396,907.05	20,546,140.31	20,546,140.31	52,437,849.69
Datos Informativos						
1. Ingresos Derivados de Financiamientos con Fuente de Pago de Ingresos de Libre Disposición	-	-	-	-	-	-
2. Ingresos Derivados de Financiamientos con Fuente de Pago de Transferencias Federales Etiquetadas	-	-	-	-	-	-
3. Ingresos Derivados de Financiamientos (3 = 1 + 2)	-	-	-	-	-	-

Ing. José Luis Martínez León Hernández  
Director Administrativo

Cmdte. Ricardo Vasquez Aguayo  
Encargado de Despacho de la Coordinación  
Estatal de Protección Civil del Estado de Sonora

**COORDINACION ESTATAL DE PROTECCION CIVIL**  
**Conciliacion entre los Ingresos Presupuestarios y Contables**  
**Al 30 de Junio de 2020**


ETCA-II-03

**TRIMESTRE: SEGUNDO 2020**

<b>1. Total de Ingresos Presupuestarios</b>		<b>20,546,140.31</b>
<b>2. Mas Ingresos contables No Presupuestarios</b>		
		<b>0.00</b>
Ingresos Financieros	-	
Incremento por Variación de Inventarios	-	
Disminución del Exceso de Estimaciones por Pérdida o Deterioro u Obsolescencia	-	
Disminución del Exceso de Provisiones	-	
Otros Ingresos y Beneficios Varios	-	
Otros Ingresos Contables No Presupuestarios	-	
<b>3. Menos Ingresos Presupuestarios No Contables</b>		
		<b>0.00</b>
Aprovechamientos Patrimoniales	0	
Ingresos Derivados de Financiamientos	0	
Otros Ingresos Presupuestarios No Contables	0	
<b>4. Total de Ingresos Contables (4= 1 + 2 - 3)</b>		<b>20,546,140.31</b>

1. Se deberán incluir los Ingresos Contables No Presupuestarios que no se regularizaron presupuestariamente durante el ejercicio
2. Los Ingresos Financieros y otros ingresos se regularizarán presupuestariamente de acuerdo a la legislación aplicable

  
 \_\_\_\_\_  
 Ing. José Luis Marcos León Hernández  
 Director Administrativo

  
 \_\_\_\_\_  
 Cmdte. Ricardo Vasquez Aguayo  
 Encargado de Despacho de la Coordinación  
 Estatal de Protección Civil del Estado de Sonora

**COORDINACION ESTATAL DE PROTECCION CIVIL**  
**Estado Analítico del Ejercicio Presupuesto de Egresos**  
**Clasificación por Objeto del Gasto (Capítulo y Concepto)**  
**Del 01 de Enero al 30 de Junio de 2020**

ETCA-II-04


**TRIMESTRE: SEGUNDO 2020**

Ejercicio del Presupuesto por Capítulo del Gasto	Egresos Aprobado Anual (1)	Ampliaciones/ (Reducciones) (2)	Egresos Modificado Anual (3=1+2)	Egresos Devengado Acumulado (4)	Egresos Pagado Acumulado (5)	Subejercicio (6 = 3 - 4)
<b>Servicios Personales</b>	34,903,826	0	34,903,826	14,584,121	14,584,121	20,319,705
Remuneraciones al Personal de Carácter Permanente	15,570,141	2,069,889	17,640,030	9,429,709	9,429,709	8,210,320
Remuneraciones al Personal de Carácter Transitorio	0	0	0	0	0	0
Remuneraciones Adicionales y Especiales	3,225,462	151,940	3,377,402	833,348	833,348	2,544,054
Seguridad Social	3,598,746	1,863,381	5,462,127	3,248,201	3,248,201	2,213,926
Otras Prestaciones Sociales y Económicas	9,336	63,268	72,604	67,071	67,071	5,533
Previsiones	11,566,340	-4,135,139	7,421,201	569,504	569,504	6,851,697
Pago de Estímulos a Servidores Públicos	943,800	-13,338	930,463	436,288	436,288	494,175
<b>Materiales y Suministros</b>	1,521,000	170,000	1,691,000	479,648	479,648	1,211,352
Materiales de Administración, Emisión de Documentos y Artículos Oficiales	378,594	-47,158	331,437	92,843	92,843	238,593
Alimentos y Utensilios	29,846	3,040	32,886	4,819	4,819	28,067
Materias Primas y Materiales de Producción y Comercialización	0	0	0	0	0	0
Materiales y Artículos de Construcción y de Reparación	3,258	0	3,258	147	147	3,111
Productos Químicos, Farmacéuticos y de Laboratorio	0	0	0	0	0	0
Combustibles, Lubricantes y Aditivos	1,029,781	110,296	1,140,076	325,978	325,978	814,099
Vestuario, Blancos, Prendas de Protección y Artículos Deportivos	50,000	51,276	101,276	51,276	51,276	50,000
Materiales y Suministros Para Seguridad	0	285	285	285	285	0
Herramientas, Refacciones y Accesorios Menores	29,521	52,262	81,783	4,301	4,301	77,482
<b>Servicios Generales</b>	9,559,164	1,242,917	10,802,081	2,538,854	2,342,468	8,263,227
Servicios Básicos	903,605	43,263	946,868	380,155	348,264	566,713
Servicios de Arrendamiento	1,828,455	129,950	1,958,405	978,860	844,687	979,545
Servicios Profesionales, Científicos, Técnicos y Otros Servicios	358,044	-14,836	343,208	3,200	3,200	340,008
Servicios Financieros, Bancarios y Comerciales	136,000	0	136,000	88,996	88,996	47,004
Servicios de Instalación, Reparación, Mantenimiento y Conservación	524,159	395,559	919,718	266,538	236,217	653,180
Servicios de Comunicación Social y Publicidad.	5,000,000	0	5,000,000	0	0	5,000,000
Servicios de Traslado y Viáticos	804,900	68,306	873,206	234,851	234,851	638,355
Servicios Oficiales	4,000	921	4,921	2,000	2,000	2,921
Otros Servicios Generales	0	619,755	619,755	584,254	584,254	35,501
<b>Transferencias, Asignaciones, Subsidios y Otras Ayudas</b>	10,000,000	0	10,000,000	0	0	10,000,000
Transferencias Internas y Asignaciones al Sector Público	10,000,000	0	10,000,000	0	0	10,000,000
Transferencias al Resto del Sector Público	0	0	0	0	0	0
Subsidios y Subvenciones	0	0	0	0	0	0
Ayudas Sociales	0	0	0	0	0	0
Pensiones y Jubilaciones	0	0	0	0	0	0
Transferencias a Fideicomisos, Mandatos y Otros Análogos	0	0	0	0	0	0
Transferencias a la Seguridad Social	0	0	0	0	0	0
Donativos	0	0	0	0	0	0
Transferencias al Exterior	0	0	0	0	0	0
<b>Bienes Muebles, Inmuebles e Intangibles</b>	0	0	0	0	0	0
Mobiliario y Equipo de Administración	0	0	0	0	0	0
Mobiliario y Equipo Educativo y Recreativo	0	0	0	0	0	0
Equipo e Instrumental Médico y de Laboratorio	0	0	0	0	0	0
Vehículos y Equipo de Transporte	0	0	0	0	0	0
Equipo de Defensa y Seguridad	0	0	0	0	0	0
Maquinaria, Otros Equipos y Herramientas	0	0	0	0	0	0
Activos Biológicos	0	0	0	0	0	0
Bienes Inmuebles	0	0	0	0	0	0
Activos Intangibles	0	0	0	0	0	0
<b>Inversión Pública</b>	0	0	0	0	0	0
Obra Pública en Bienes de Dominio Público	0	0	0	0	0	0
Obra Pública en Bienes Propios	0	0	0	0	0	0
Proyectos Productivos y Acciones de Fomento	0	0	0	0	0	0
<b>Inversiones Financieras y Otras Provisiones</b>	17,000,000	0	17,000,000	0	0	17,000,000
Inversiones Para el Fomento de Actividades Productivas.	0	0	0	0	0	0
Acciones y Participaciones de Capital	0	0	0	0	0	0



Compra de Títulos y Valores	0	0	0	0	0	0
Concesión de Préstamos	0	0	0	0	0	0
Inversiones en Fideicomisos, Mandatos y Otros Análogos	17,000,000	0	17,000,000	0	0	17,000,000
Otras Inversiones Financieras	0	0	0	0	0	0
Provisiones para Contingencias y Otras Erogaciones Especiales	0	0	0	0	0	0
Participaciones y Aportaciones	0	0	0	0	0	0
Participaciones	0	0	0	0	0	0
Aportaciones	0	0	0	0	0	0
Convenios	0	0	0	0	0	0
Deuda Pública	0	0	0	0	0	0
Amortización de la Deuda Pública	0	0	0	0	0	0
Intereses de la Deuda Pública	0	0	0	0	0	0
Comisiones de la Deuda Pública	0	0	0	0	0	0
Gastos de la Deuda Pública	0	0	0	0	0	0
Costo por Coberturas	0	0	0	0	0	0
Aptos Financieros	0	0	0	0	0	0
Adeudos de Ejercicios Fiscales Anteriores (Adefas)	0	0	0	0	0	0
<b>Total del Gasto</b>	<b>72,983,990</b>	<b>1,412,917</b>	<b>74,396,907</b>	<b>17,602,623</b>	<b>17,406,237</b>	<b>56,794,284</b>

  
 \_\_\_\_\_  
 Ing. José Luis Marcos León Hernández  
 Director Administrativo

  
 \_\_\_\_\_  
 Cndte. Ricardo Vasquez Aguayo  
 Encargado de Despacho de la Coordinación  
 Estatal de Protección Civil del Estado de Sonora

**COORDINACION ESTATAL DE PROTECCION CIVIL**

Estado Analítico del Ejercicio del Presupuesto de Egresos Detallado - LDF

**ETCA-II-05**

Clasificación por Objeto del Gasto (Capítulo y Concepto)

Del 01 de Enero al 30 de Junio de 2020

**TRIMESTRE: SEGUNDO 2020**

(PESOS)

Concepto (c)	Egresos					Subejercicio (e)
	Aprobado (d)	Ampliaciones/ (Reducciones)	Modificado	Devengado	Pagado	
<b>L. Gasto No Etiquetado (L=A+B+C+D+E+F+G+H+I)</b>	<b>72,983,990.00</b>	<b>1,412,917.05</b>	<b>74,396,907.05</b>	<b>17,602,622.95</b>	<b>17,406,237.37</b>	<b>56,794,284.10</b>
<b>A. Servicios Personales (A=a1+a2+a3+a4+a5+a6+a7)</b>	<b>34,903,826.00</b>		<b>34,903,826.00</b>	<b>14,584,121.22</b>	<b>14,584,121.22</b>	<b>20,319,704.78</b>
a1) Remuneraciones al Personal de Carácter Permanente	15,570,141.00	2,069,198.68	17,640,029.68	9,429,709.25	9,429,709.25	8,210,320.43
a2) Remuneraciones al Personal de Carácter Transitorio	-	-	-	-	-	-
a3) Remuneraciones Adicionales, y Especiales	5,225,432.17	151,830.63	5,377,401.80	633,348.27	633,348.27	2,544,050.53
a4) Seguridad Social	3,596,746.12	1,863,380.70	5,462,126.82	3,248,200.73	3,248,200.73	2,213,926.09
a5) Otras Prestaciones Sociales y Económicas	9,303.24	63,267.72	72,603.96	67,071.05	67,071.05	5,532.91
a6) Previsiones	11,558,340.47	4,135,130.23	17,421,201.24	569,504.42	569,504.42	6,851,690.82
a7) Pago de Estímulos a Servidores Públicos	9,380.00	13,337.50	930,462.50	430,287.50	430,287.50	494,175.00
<b>B. Materiales y Suministros (B=b1+b2+b3+b4+b5+b6+b7+b8+b9)</b>	<b>1,521,000.00</b>	<b>170,000.00</b>	<b>1,691,000.00</b>	<b>479,648.04</b>	<b>479,648.04</b>	<b>1,211,351.96</b>
b1) Materiales de Administración, Emisión de Documentos y Artículos Oficiales	378,561.39	47,157.70	331,436.69	92,613.43	92,613.43	238,583.23
b2) Alimentos y Utensilios	28,848.00	3,039.61	32,885.61	4,818.61	4,818.61	28,067.00
b3) Materias Primas y Materiales de Producción y Comercialización	-	-	-	-	-	-
b4) Materiales y Artículos de Construcción y de Reparación	3,258.00	-	3,258.00	145.96	145.96	3,111.04
b5) Productos Químicos, Farmacéuticos y de Laboratorio	-	-	-	-	-	-
b6) Combustibles, Lubricantes y Aditivos	1,029,780.77	110,295.58	1,140,076.35	325,577.53	325,577.53	814,098.82
b7) Vestuario, Blancos, Prendas de Protección y Artículos Deportivos	50,000.00	51,275.54	101,275.54	51,275.54	51,275.54	50,000.00
b8) Materiales y Suministros Para Seguridad	-	284.97	284.97	-	-	-
b9) Herramientas, Refacciones y Accesorios Menores	29,520.84	52,262.00	81,782.84	4,301.00	4,301.00	77,481.84
<b>C. Servicios Generales (C=c1+c2+c3+c4+c5+c6+c7+c8+c9)</b>	<b>9,559,164.00</b>	<b>1,242,917.05</b>	<b>10,802,081.05</b>	<b>2,538,850.69</b>	<b>2,342,468.11</b>	<b>8,263,227.33</b>
c1) Servicios Básicos	903,805.32	43,232.52	943,837.84	380,154.57	348,263.57	596,713.27
c2) Servicios de Arrendamiento	1,828,455.08	129,949.98	1,958,405.06	978,860.34	844,660.91	979,544.72
c3) Servicios Profesionales, Científicos, Técnicos y Otros Servicios	358,044.24	14,836.00	373,200.24	3,200.00	3,200.00	340,038.24
c4) Servicios Financieros, Bancarios y Comerciales	135,959.88	-	135,959.88	88,995.59	88,995.59	47,064.29
c5) Servicios de Instalación, Reparación, Mantenimiento y Conservación	524,159.48	395,559.00	919,718.48	266,530.19	266,217.04	653,180.29
c6) Servicios de Comunicación Social y Publicidad	5,000,000.00	-	5,000,000.00	-	-	5,000,000.00
c7) Servicios de Traslado y Viajes	804,900.00	68,305.53	873,205.53	234,851.00	234,851.00	638,554.53
c8) Servicios Oficiales	4,000.00	921.02	4,921.02	2,000.00	2,000.00	2,921.02
c9) Otros Servicios Generales	-	619,755.00	619,755.00	504,254.00	504,254.00	35,501.00
<b>D. Transferencias, Asignaciones, Subsidios y Otras Ayudas (D=d1+d2+d3+d4+d5+d6+d7+d8+d9)</b>	<b>10,000,000.00</b>	<b>-</b>	<b>10,000,000.00</b>	<b>-</b>	<b>-</b>	<b>10,000,000.00</b>
d1) Transferencias Internas y Asignaciones al Sector Público	10,000,000.00	-	10,000,000.00	-	-	10,000,000.00
d2) Transferencias al Resto del Sector Público	-	-	-	-	-	-
d3) Subsidios y Subvenciones	-	-	-	-	-	-
d4) Ayudas Sociales	-	-	-	-	-	-
d5) Pensiones y Jubilaciones	-	-	-	-	-	-
d6) Transferencias a Fideicomisos, Mandatos y Otros Análogos	-	-	-	-	-	-
d7) Transferencias a la Seguridad Social	-	-	-	-	-	-
d8) Donativos	-	-	-	-	-	-
d9) Transferencias al Exterior	-	-	-	-	-	-
<b>E. Bienes Muebles, Inmuebles e Intangibles (E=e1+e2+e3+e4+e5+e6+e7+e8+e9)</b>	<b>-</b>	<b>-</b>	<b>-</b>	<b>-</b>	<b>-</b>	<b>-</b>
e1) Mobiliario y Equipo de Administración	-	-	-	-	-	-
e2) Mobiliario y Equipo Educativo y Recreativo	-	-	-	-	-	-
e3) Equipo e Instrumental Médico y de Laboratorio	-	-	-	-	-	-
e4) Vehículos y Equipo de Transporte	-	-	-	-	-	-
e5) Equipo de Defensa y Seguridad	-	-	-	-	-	-
e6) Maquinaria, Otros Equipos y Herramientas	-	-	-	-	-	-
e7) Activos Biológicos	-	-	-	-	-	-
e8) Bienes Inmuebles	-	-	-	-	-	-
e9) Activos Intangibles	-	-	-	-	-	-
<b>F. Inversión Pública (F=f1+f2+f3)</b>	<b>-</b>	<b>-</b>	<b>-</b>	<b>-</b>	<b>-</b>	<b>-</b>
f1) Obra Pública en Bienes de Dominio Público	-	-	-	-	-	-
f2) Obra Pública en Bienes Propios	-	-	-	-	-	-
f3) Proyectos Productivos y Acciones de Fomento	-	-	-	-	-	-
<b>G. Inversiones Financieras y Otras Prvisiones (G=g1+g2+g3+g4+g5+g6+g7)</b>	<b>17,000,000.00</b>	<b>-</b>	<b>17,000,000.00</b>	<b>-</b>	<b>-</b>	<b>17,000,000.00</b>
g1) Inversiones Para el Fomento de Actividades Productivas	-	-	-	-	-	-

*[Handwritten signatures and initials in blue ink]*

*[Handwritten mark in green ink]*

g2) Acciones y Participaciones en Capital							
g3) Compra de Títulos y Valores							
g4) Compra de Patentes							
g5) Inversiones en Fideicomiso, Mandatos y Otros Análogos	17,000,000.00			17,000,000.00			17,000,000.00
Fideicomiso de Desastres Naturales (Informativo)							
g6) Otras Inversiones Financieras							
g7) Provisiones para Contingencias y Otras Erogaciones Especiales							
H. Participaciones y Aportaciones (H=h1+h2+h3)							
h1) Participaciones							
h2) Aportaciones							
h3) Convenios							
I. Deuda Pública (I=i1+i2+i3+i4+i5+i6+i7)							
i1) Amortización de la Deuda Pública							
i2) Intereses de la Deuda Pública							
i3) Comisiones de la Deuda Pública							
i4) Gastos de la Deuda Pública							
i5) Costo por Coberturas							
i6) Ayudas Financieras							
i7) Ayudas de Ejercicios Fiscales Anteriores (ADEFAS)							
J. Gasto Etiquetado: (J=j1+j2+j3+j4+j5+j6+j7)							
A. Servicios Personales (A=a1+a2+a3+a4+a5+a6+a7)							
a1) Remuneraciones al Personal de Carácter Permanente							
a2) Remuneraciones al Personal de Carácter Transitorio							
a3) Remuneraciones Adicionales y Especiales							
a4) Seguridad Social							
a5) Otras Prestaciones Sociales y Económicas							
a6) Provisiones							
a7) Pago de Estímulos a Servidores Públicos							
B. Materiales y Suministros (B=b1+b2+b3+b4+b5+b6+b7+b8+b9)							
b1) Materiales de Administración, Emisión de Documentos y Artículos Oficiales							
b2) Alimentos y Utensilios							
b3) Materiales Primas y Materiales de Producción y Comercialización							
b4) Materiales y Artículos de Construcción y de Reparación							
b5) Productos Químicos, Farmacéuticos y de Laboratorio							
b6) Combustibles, Lubricantes y Aditivos							
b7) Vestuario, Blancos, Prendas de Protección y Artículos Deportivos							
b8) Materiales y Suministros Para Seguridad							
b9) Herramientas, Relaciones y Accesorios Menores							
C. Servicios Generales (C=c1+c2+c3+c4+c5+c6+c7+c8+c9)							
c1) Servicios Básicos							
c2) Servicios de Mantenimiento							
c3) Servicios Profesionales, Científicos, Técnicos y Otros Servicios							
c4) Servicios Financieros, Bancarios y Comerciales							
c5) Servicios de Instalación, Reparación, Mantenimiento y Conservación							
c6) Servicios de Comunicación Social y Publicidad							
c7) Servicios de Traslado y Viajes							
c8) Servicios Oficiales							
c9) Otros Servicios Generales							
D. Transferencias, Asignaciones, Subsidios y Otras Ayudas (D=d1+d2+d3+d4+d5+d6+d7+d8+d9)							
d1) Transferencias Internas y Asignaciones al Sector Público							
d2) Transferencias al Resto del Sector Público							
d3) Subsidios y Subvenciones							
d4) Ayudas Sociales							
d5) Pensiones y Jubilaciones							
d6) Transferencias a Fideicomisos, Mandatos y Otros Análogos							
d7) Transferencias a la Seguridad Social							
d8) Donativos							
d9) Transferencias al Exterior							
E. Bienes Muebles, Inmuebles e Intangibles (E=e1+e2+e3+e4+e5+e6+e7+e8+e9)							
e1) Mobiliario y Equipo de Administración							
e2) Mobiliario y Equipo Educativo y Recreativo							
e3) Equipo e Instrumental Médico y de Laboratorio							
e4) Vehículos y Equipo de Transporte							
e5) Equipo de Defensa y Seguridad							
e6) Maquinaria, Otros Equipos y Herramientas							

Handwritten marks and signatures in blue ink on the left margin.

Handwritten mark in green ink at the bottom right corner.

e7) Activos Biológicos	-	-	-	-	-	-
e8) Bienes Inmuebles	-	-	-	-	-	-
e9) Activos Intangibles	-	-	-	-	-	-
F. Inversión Pública (F=f1+f2+f3)	-	-	-	-	-	-
f1) Obra Pública en Bienes de Dominio Público	-	-	-	-	-	-
f2) Obra Pública en Bienes Proyectos	-	-	-	-	-	-
f3) Proyectos Productivos y Acciones de Fomento	-	-	-	-	-	-
G. Inversiones Financieras y Otras Provisiones (G=g1+g2+g3+g4+g5+g6+g7)	-	-	-	-	-	-
g1) Inversiones Para el Fomento de Actividades Productivas	-	-	-	-	-	-
g2) Acciones y Participaciones de Capital	-	-	-	-	-	-
g3) Compra de Títulos y Valores	-	-	-	-	-	-
g4) Concesión de Préstamos	-	-	-	-	-	-
g5) Inversiones en Fideicomisos, Mandatos y Otros Análogos	-	-	-	-	-	-
Fideicomiso de Diversas Naturales (Informativo)	-	-	-	-	-	-
g6) Otras Inversiones Financieras	-	-	-	-	-	-
g7) Provisiones para Contingencias y Otras Erogaciones Especiales	-	-	-	-	-	-
H. Participaciones y Aportaciones (H=h1+h2+h3)	-	-	-	-	-	-
h1) Participaciones	-	-	-	-	-	-
h2) Aportaciones	-	-	-	-	-	-
h3) Convenios	-	-	-	-	-	-
I. Deuda Pública (I=i1+i2+i3+i4+i5+i6+i7)	-	-	-	-	-	-
i1) Autorización de la Deuda Pública	-	-	-	-	-	-
i2) Intereses de la Deuda Pública	-	-	-	-	-	-
i3) Comisiones de la Deuda Pública	-	-	-	-	-	-
i4) Gastos de la Deuda Pública	-	-	-	-	-	-
i5) Costo por Coberturas	-	-	-	-	-	-
i6) Asesorías Financieras	-	-	-	-	-	-
i7) Ayudas de Ejercicios Fiscales Anteriores (ADEFAS)	-	-	-	-	-	-
III. Total de Egresos (III = I + II)	72,983,990.00	1,412,917.05	74,396,907.05	17,602,622.95	17,406,237.37	56,794,264.10

Ing. José Luis Marcos León Hernández  
Director Administrativo

Cmdte. Ricardo Vasquez Aguayo  
Encargado de Despacho de la Coordinación  
Estatad de Protección Civil del Estado de Sonora

**COORDINACION ESTATAL DE PROTECCION CIVIL**  
**Estado Analítico del Ejercicio Presupuesto de Egresos**  
**Clasificación Económica (por Tipo de Gasto)**  
**Del 01 de Enero al 30 de Junio de 2020**

ETCA-II-06

**TRIMESTRE: SEGUNDO 2020**

Concepto	Egresos Aprobado Anual (1)	Ampliaciones/ (Reducciones) (2)	Egresos Modificado Anual (3=1+2)	Egresos Devengado Acumulado (4)	Egresos Pagado Acumulado (5)	Subejercicio (6 = 3 - 4)
Gasto Corriente	55,983,990	1,412,917	57,396,907	17,602,623	17,406,237	39,794,284
Gasto de Capital	17,000,000	0	17,000,000	0	0	17,000,000
Amortización de la Deuda y Disminución de Pasivos	0	0	0	0	0	0
Pensiones y Jubilaciones	0	0	0	0	0	0
Participaciones	0	0	0	0	0	0
<b>Total del Gasto</b>	<b>72,983,990</b>	<b>1,412,917</b>	<b>74,396,907</b>	<b>17,602,623</b>	<b>17,406,237</b>	<b>56,794,284</b>

Ing. José Luis Marcos León Hernández  
 Director Administrativo

Cmdte. Ricardo Vasquez Aguayo  
 Encargado de Despacho de la Coordinación  
 Estatal de Protección Civil del Estado de Sonora

**COORDINACION ESTATAL DE PROTECCION CIVIL**  
**Estado Analítico del Ejercicio Presupuesto de Egresos**  
**Clasificación Administrativa (Por Unidad Administrativa)**  
**Del 01 de Enero al 30 de Junio de 2020**

ETCA-II-07

Clasificación Administrativa (Por Unidad Administrativa)	TRIMESTRE: SEGUNDO 2020						
	Egresos Aprobado Anual (1)	Ampliaciones/ (Reducciones) (2)	Egresos Modificado Anual (3=1+2)	Egresos Devengado Acumulado (4)	Egresos Pagado Acumulado (5)	Subejercicio (6=3-4)	
C01 - Dirección General de Protección Civil	4,148,764	125,674	4,274,438	2,017,977	2,017,977	2,256,461	
C02 - Dirección de Programas Internos	4,498,150	225,710	4,723,861	2,231,673	2,231,873	2,491,988	
C03 - Inspección y Vigilancia	3,608,387	48,913	3,657,300	1,391,397	1,391,397	2,265,904	
C04 - Diagnostico de Riesgos	2,657,857	-20,781	2,637,076	1,097,647	1,097,647	1,539,429	
C05 - Dirección Jurídica	1,973,329	-464,487	1,508,842	468,656	468,656	1,040,186	
C06 - Coordinación Estatal	3,444,308	-262,927	3,181,381	899,143	899,143	2,282,237	
C07 - Dirección de Seguirnientos	1,786,272	-332,613	1,453,659	354,929	354,929	1,098,731	
C08 - Dirección Técnica de Atención a Emergencias y Desastres.	8,464,359	828,057	9,292,416	4,403,218	4,403,218	4,889,197	
C09 - Dirección de Fondos	18,944,948	-307,599	18,637,349	473,379	473,379	18,163,970	
C10 - Dirección Administrativa	23,447,777	1,336,774	24,784,551	4,030,566	3,833,880	20,754,285	
C11 - Organismo Interno de la CEPC	3,938	-3,036	902	0	0	902	
C12 - Unidad de Género	0	129,101	129,101	123,756	123,756	5,345	
C13 - Unidad de Mejora Regulatoria	0	0	0	0	0	0	
C14 - Unidad de Transparencia	5,902	110,130	116,031	110,383	110,383	5,648	
<b>Total del Gasto</b>	<b>72,983,990</b>	<b>1,412,917</b>	<b>74,396,907</b>	<b>17,602,623</b>	<b>17,406,237</b>	<b>56,794,284</b>	

Ing. José Luis Martínez León Hernández  
 Director Administrativo

Cmdte. Ricardo Vázquez Aguayo  
 Encargado de Despacho de la Coordinación  
 Estatal de Protección Civil del Estado de Sonora

**COORDINACION ESTATAL DE PROTECCION CIVIL**

ETCA-II-08

Estado Analítico del Ejercicio del Presupuesto de Egresos Detallado - LDF

Clasificación Administrativa

Del 01 de Enero al 30 de Junio de 2020

(PESOS)

**TRIMESTRE: SEGUNDO 2020**

Concepto (c)	Egresos					Subejercicio (e)
	Aprobado (d)	Ampliaciones/ (Reducciones)	Modificado	Devengado	Pagado	
<b>I. Gasto No Etiquetado</b> <b>(I=A+B+C+D+E+F+G+H)</b>	72,983,990.00	1,412,917.05	74,396,907.05	17,602,622.95	17,406,237.37	56,794,284.10
C01 - Dirección General de Protección Civil	4,148,764	125,674	4,274,437.82	2,017,977	2,017,977	2,256,460.65
C02 - Dirección de Programas Internos	4,498,150	225,710	4,723,860.91	2,231,873	2,231,873	2,491,988.34
C03 - Inspección y Vigilancia	3,608,387	48,913	3,657,300.13	1,391,397	1,391,397	2,265,903.52
C04 - Diagnóstico de Riesgos	2,657,857	-20,781	2,637,076.15	1,097,647	1,097,647	1,539,429.20
C05 - Dirección Jurídica	1,973,329	-464,487	1,508,842.20	468,656	468,656	1,040,186.16
C06 - Coordinación Estatal	3,444,308	-262,927	3,181,380.78	899,143	899,143	2,282,237.42
C07 - Dirección de Seguimientos	1,786,272	-332,613	1,453,659.39	354,929	354,929	1,098,730.88
C08 - Dirección Técnica de Atención a Emergencias y Desastres.	8,464,359	828,057	9,292,415.76	4,403,218	4,403,218	4,889,197.42
C09 - Dirección de Fondos	18,944,948	-307,599	18,637,349.11	473,379	473,379	18,163,969.81
C10 - Dirección Administrativa	23,447,777	1,336,774	24,784,550.83	4,030,266	3,833,880	20,754,285.32
C11 - Organismo Interno de la CEPC	3,938	-3,036	901.90	0	0	901.90
C12 - Unidad de Género	0	129,101	129,101.00	123,756	123,756	5,345.11
C13 - Unidad de Mejora Regulatoria	0	0	-	0	0	-
C14 - Unidad de Transparencia	5,902	110,130	116,031.07	110,383	110,383	5,648.37
<b>II. Gasto Etiquetado</b> <b>(II=A+B+C+D+E+F+G+H)</b>	-	-	-	-	-	-
C01 - Dirección General de Protección Civil	-	-	-	-	-	-
C02 - Dirección de Programas Internos	-	-	-	-	-	-
C03 - Inspección y Vigilancia	-	-	-	-	-	-
C04 - Diagnóstico de Riesgos	-	-	-	-	-	-
C05 - Dirección Jurídica	-	-	-	-	-	-
C06 - Coordinación Estatal	-	-	-	-	-	-
C07 - Dirección de Seguimientos	-	-	-	-	-	-
C08 - Dirección Técnica de Atención a Emergencias y Desastres.	-	-	-	-	-	-
C09 - Dirección de Fondos	-	-	-	-	-	-
C10 - Dirección Administrativa	-	-	-	-	-	-
C11 - Organismo Interno de la CEPC	-	-	-	-	-	-
C12 - Unidad de Género	-	-	-	-	-	-
C13 - Unidad de Mejora Regulatoria	-	-	-	-	-	-
C14 - Unidad de Transparencia	-	-	-	-	-	-
<b>III. Total de Egresos (III = I + II)</b>	<b>72,983,990.00</b>	<b>1,412,917.05</b>	<b>74,396,907.05</b>	<b>17,602,622.95</b>	<b>17,406,237.37</b>	<b>56,794,284.10</b>

Ing. José Luis Marcos León Hernández  
Director Administrativo

Cmdte. Ricardo Vasquez Aguayo  
Encargado de Despacho de la Coordinación  
Estatad de Protección Civil del Estado de Sonora

**COORDINACION ESTATAL DE PROTECCION CIVIL**  
**Estado Analítico del Ejercicio Presupuesto de Egresos**  
**Clasificación Administrativa (Por Poderes)**  
**Del 01 de Enero al 30 de Junio de 2020**

ETCA-II-09

**TRIMESTRE: SEGUNDO 2020**

Clasificación Administrativa (Por Poderes)	Egresos Aprobado Anual (1)	Ampliaciones/ (Reducciones) (2)	Egresos Modificado Anual (3=1+2)	Egresos Devengado Acumulado (4)	Egresos Pagado Acumulado (5)	Subejercicio (6 = 3 - 4)
Poder Ejecutivo	72,983,990	1,412,917	74,396,907	17,602,623	17,406,237	56,794,284
Poder Legislativo	0	0	0	0	0	0
Poder Judicial	0	0	0	0	0	0
Órganos Autónomos	0	0	0	0	0	0
<b>Total del Gasto</b>	<b>72,983,990</b>	<b>1,412,917</b>	<b>74,396,907</b>	<b>17,602,623</b>	<b>17,406,237</b>	<b>56,794,284</b>

Ing. José Luis Marcos León Hernández  
 Director Administrativo

Cmde. Ricardo Vasquez Aguayo  
 Encargado de Despacho de la Coordinación  
 Estatal de Protección Civil del Estado de Sonora



**COORDINACION ESTATAL DE PROTECCION CIVIL**  
**Estado Analítico del Ejercicio Presupuesto de Egresos**  
**Clasificación Administrativa (Por Tipo de Organismos o Entidad Paraestatal)**

ETCA-II-10

Del 01 de Enero al 30 de Junio de 2020

**TRIMESTRE: SEGUNDO 2020**

Concepto	Egresos Aprobado Anual (1)	Ampliaciones/ (Reducciones) (2)	Egresos Modificado Anual (3=1+2)	Egresos Devengado Acumulado (4)	Egresos Pagado Acumulado (5)	Subejercicio (6 = 3 - 4)
Entidades Paraestatales y Fideicomisos No Empresariales y No Financieros	72,983,990	1,412,917	74,396,907	17,602,623	17,406,237	56,794,284
Instituciones Públicas de la Seguridad Social	0	0	0	0	0	0
Entidades Paraestatales Empresariales No Financieras con Participación Estatal Mayoritaria	0	0	0	0	0	0
Fideicomisos Empresariales No Financieros con Participación Estatal Mayoritaria	0	0	0	0	0	0
Entidades Paraestatales Empresariales Financieras Monetarias con Participación Estatal Mayoritaria	0	0	0	0	0	0
Entidades Paraestatales Empresariales Financieras No Monetarias con Participación Estatal Mayoritaria	0	0	0	0	0	0
Fideicomisos Financieros Públicos con Participación Estatal Mayoritaria	0	0	0	0	0	0
<b>Total del Gasto</b>	<b>72,983,990</b>	<b>1,412,917</b>	<b>74,396,907</b>	<b>17,602,623</b>	<b>17,406,237</b>	<b>56,794,284</b>

Ing. José Luis Mancos León Hernández  
 Director Administrativo

Cmdte. Ricardo Vasquez Aguayo  
 Encargado de Despacho de la Coordinación  
 Estatal de Protección Civil del Estado de Sonora

**COORDINACION ESTATAL DE PROTECCION CIVIL**  
**Estado Analítico del Ejercicio Presupuesto de Egresos**  
**Clasificación Funcional (Finalidad y Función)**  
**Del 01 de Enero al 30 de Junio de 2020**

**ETCA-II-11**

**TRIMESTRE: SEGUNDO 2020**

Concepto	Egresos Aprobado Anual (1)	Ampliaciones/ (Reducciones) (2)	Egresos Modificado Anual (3=1+2)	Egresos Devengado Acumulado (4)	Egresos Pagado Acumulado (5)	Subejercicio (6 = 3 - 4)
<b>Gobierno</b>	<b>72,983,990</b>	<b>1,412,917</b>	<b>74,396,907</b>	<b>17,602,623</b>	<b>17,406,237</b>	<b>56,794,284</b>
Legislación	0	0	0	0	0	0
Justicia	0	0	0	0	0	0
Coordinación de la Política de Gobierno	0	0	0	0	0	0
Relaciones Exteriores	0	0	0	0	0	0
Asuntos Financieros y Hacendarios	0	0	0	0	0	0
Seguridad Nacional	0	0	0	0	0	0
Asuntos de Orden Público y Seguridad Interior	72,983,990	1,412,917	74,396,907	17,602,623	17,406,237	56,794,284
Otros Servicios Generales	0	0	0	0	0	0
<b>Desarrollo Social</b>	<b>0</b>	<b>0</b>	<b>0</b>	<b>0</b>	<b>0</b>	<b>0</b>
Protección Ambiental	0	0	0	0	0	0
Viviendas y Servicios a la Comunidad	0	0	0	0	0	0
Salud	0	0	0	0	0	0
Recreación, Cultura y Otras Manifestaciones Sociales	0	0	0	0	0	0
Educación	0	0	0	0	0	0
Protección Social	0	0	0	0	0	0
Otros Asuntos Sociales	0	0	0	0	0	0
<b>Desarrollo Económico</b>	<b>0</b>	<b>0</b>	<b>0</b>	<b>0</b>	<b>0</b>	<b>0</b>
Asuntos Económicos, Comerciales y Laborales en General	0	0	0	0	0	0
Agropecuaria, Silvicultura, Pesca y Caza	0	0	0	0	0	0
Combustibles y Energía	0	0	0	0	0	0
Minería, Manufacturas y Construcción	0	0	0	0	0	0
Transporte	0	0	0	0	0	0
Comunicaciones	0	0	0	0	0	0
Turismo	0	0	0	0	0	0
Ciencia, Tecnología e Innovación	0	0	0	0	0	0
Otras Industrias y Otros Asuntos Económicos	0	0	0	0	0	0
<b>Otras No Clasificadas en funciones anteriores</b>	<b>0</b>	<b>0</b>	<b>0</b>	<b>0</b>	<b>0</b>	<b>0</b>
Transacciones de la Deuda Pública / Costo financiero de la Deuda	0	0	0	0	0	0
Transferencias, Participaciones y Aportaciones entre Diferentes Niveles y Órdenes de gobierno	0	0	0	0	0	0
Saneamiento del Sistema Financiero	0	0	0	0	0	0
Adeudos de ejercicios Fiscales Anteriores	0	0	0	0	0	0
<b>Total del Gasto</b>	<b>72,983,990</b>	<b>1,412,917</b>	<b>74,396,907</b>	<b>17,602,623</b>	<b>17,406,237</b>	<b>56,794,284</b>

Ing. José Luis Marcos León Hernández  
 Director Administrativo

Cmde. Ricardo Vasquez Aguayo  
 Encargado de Despacho de la Coordinación  
 Estatal de Protección Civil del Estado de Sonora

**COORDINACION ESTATAL DE PROTECCION CIVIL**

Estado Analítico del Ejercicio del Presupuesto de Egresos Detallado - LDF

Clasificación Funcional (Finalidad y Función)

Del 01 de Enero al 30 de Junio de 2020

(PESOS)

ETCA-II-12

TRIMESTRE: PRIMERO 2020

Concepto (c)	Egresos					Subejercicio (e)
	Aprobado (d)	Ampliaciones/ (Reducciones)	Modificado	Devengado	Pagado	
I. Gasto No Etiquetado (I=A+B+C+D)	72,983,990.00	1,412,917.05	74,396,907.05	17,602,622.95	17,406,237.37	56,794,284.10
A. Gobierno (A=a1+a2+a3+a4+a5+a6+a7+a8)	72,983,990.00	1,412,917.05	74,396,907.05	17,602,622.95	17,406,237.37	56,794,284.10
a1) Legislación	-	-	-	-	-	-
a2) Justicia	-	-	-	-	-	-
a3) Coordinación de la Política de Gobierno	-	-	-	-	-	-
a4) Relaciones Exteriores	-	-	-	-	-	-
a5) Asuntos Financieros y Hacendarios	-	-	-	-	-	-
a6) Seguridad Nacional	-	-	-	-	-	-
a7) Asuntos de Orden Público y de Seguridad Interior	72,983,990.00	1,412,917.05	74,396,907.05	17,602,622.95	17,406,237.37	56,794,284.10
a8) Otros Servicios Generales	-	-	-	-	-	-
B. Desarrollo Social (B=b1+b2+b3+b4+b5+b6+b7)	-	-	-	-	-	-
b1) Protección Ambiental	-	-	-	-	-	-
b2) Vivienda y Servicios a la Comunidad	-	-	-	-	-	-
b3) Salud	-	-	-	-	-	-
b4) Recreación, Cultura y Otras Manifestaciones Sociales	-	-	-	-	-	-
b5) Educación	-	-	-	-	-	-
b6) Protección Social	-	-	-	-	-	-
b7) Otros Asuntos Sociales	-	-	-	-	-	-
C. Desarrollo Económico (C=c1+c2+c3+c4+c5+c6+c7+c8+c9)	-	-	-	-	-	-
c1) Asuntos Económicos, Comerciales y Laborales en General	-	-	-	-	-	-
c2) Agropecuaria; Silvicultura, Pesca y Caza	-	-	-	-	-	-
c3) Combustibles y Energía	-	-	-	-	-	-
c4) Minería, Manufacturas y Construcción	-	-	-	-	-	-
c5) Transporte	-	-	-	-	-	-


*(Handwritten signatures and initials in blue and green ink)*

Concepto (c)	Egresos					Subejercicio (e)
	Aprobado (d)	Ampliaciones/ (Reducciones)	Modificado	Devengado	Pagado	
cb) Comunicaciones <b>c7) Turismo</b> c8) Ciencia, Tecnología e Innovación c9) Otras Industrias y Otros Asuntos Económicos  D. Otras No Clasificadas en Funciones Anteriores (D=d1+d2+d3+d4) d1) Transacciones de la Deuda Pública / Costo Financiero de la Deuda d2) Transferencias, Participaciones y Aportaciones Entre Diferentes Niveles y Ordenes de Gobierno d3) Saneamiento del Sistema Financiero d4) Adeudos de Ejercicios Fiscales Anteriores  II. Gasto Etiquetado (II=A+B+C+D) A. Gobierno (A=a1+a2+a3+a4+a5+a6+a7+a8) a1) Legislación a2) Justicia a3) Coordinación de la Política de Gobierno a4) Relaciones Exteriores a5) Asuntos Financieros y Hacendarios a6) Seguridad Nacional a7) Asuntos de Orden Público y de Seguridad Interior a8) Otros Servicios Generales  B. Desarrollo Social (B=b1+b2+b3+b4+b5+b6+b7) b1) Protección Ambiental b2) Vivienda y Servicios a la Comunidad b3) Salud b4) Recreación, Cultura y Otras Manifestaciones Sociales b5) Educación b6) Protección Social b7) Otros Asuntos Sociales  C. Desarrollo Económico (C=c1+c2+c3+c4+c5+c6+c7+c8+c9)						





Concepto (c)	Egresos					Subejercicio (e)
	Aprobado (d)	Ampliaciones/ (Reducciones)	Modificado	Devengado	Pagado	
c1) Asuntos Económicos, Comerciales y Laborales en General	-	-	-	-	-	-
c2) Agropecuaria, Silvicultura, Pesca y Caza	-	-	-	-	-	-
c3) Combustibles y Energía	-	-	-	-	-	-
c4) Minería, Manufacturas y Construcción	-	-	-	-	-	-
c5) Transporte	-	-	-	-	-	-
c6) Comunicaciones	-	-	-	-	-	-
c7) Turismo	-	-	-	-	-	-
c8) Ciencia, Tecnología e Innovación	-	-	-	-	-	-
c9) Otras Industrias y Otros Asuntos Económicos	-	-	-	-	-	-
D. Otras No Clasificadas en Funciones Anteriores (D=d1+d2+d3+d4)	-	-	-	-	-	-
d1) Transacciones de la Deuda Pública / Costo Financiero de la Deuda	-	-	-	-	-	-
d2) Transferencias, Participaciones y Aportaciones Entre Diferentes Niveles y Ordenes de Gobierno	-	-	-	-	-	-
d3) Saneamiento del Sistema Financiero	-	-	-	-	-	-
d4) Adeudos de Ejercicios Fiscales Anteriores	-	-	-	-	-	-
III. Total de Egresos (III = I + II)	72,983,990.00	1,412,917.05	74,396,907.05	17,602,622.95	17,406,237.37	56,794,284.10

  
 Cmdte. Ricardo Vasquez Aguayo  
 Encargado de Despacho de la Coordinación  
 Estatal de Protección Civil del Estado de Sonora

  
 Ing. José Luis Malpica León Hernández  
 Director Administrativo

**COORDINACION ESTATAL DE PROTECCION CIVIL**  
**Estado Analítico del Ejercicio Presupuesto de Egresos**  
**Por Partida del Gasto**

ETCA-II-13

Del 01 de Enero al 30 de Junio de 2020

**TRIMESTRE: SEGUNDO 2020**

Ejercicio del Presupuesto por Partida / Descripción		Egresos Aprobado Anual (1)	Amplaciones/ (Reducciones) (2)	Egresos Modificado Anual (3=1+2)	Egresos Devengado Acumulado (4)	Egresos Pagado Acumulado (5)	Subejercicio (6 = 3 - 4)	% Avance Anual (7= 4/3)
10000	<b>SERVICIOS PERSONALES</b>	34,903,826.00	-	34,903,826.00	14,584,121.22	14,584,121.22	20,319,704.78	42%
11000	<b>REMUNERACIONES AL PERSONAL DE CARÁCTER</b>	15,570,141.00	2,069,888.68	17,640,029.68	9,429,709.25	9,429,709.25	8,210,320.43	53%
11300	SUELDOS BASE AL PERSONAL PERMANENTE	15,570,141.00	2,069,888.68	17,640,029.68	9,429,709.25	9,429,709.25	8,210,320.43	53%
11301	SUELDOS	6,088,266.60	449,736.25	6,538,002.85	3,464,231.88	3,464,231.88	3,073,770.97	53%
11303	REMUNERACIONES DIVERSAS	6,139,191.36	410,579.70	5,728,611.66	2,659,015.98	2,659,015.98	3,069,595.68	46%
11306	RIESGO LABORAL	772,807.56	290,858.57	1,063,666.13	573,811.64	573,811.64	489,854.49	54%
11307	AYUDA PARA HABITACION	1,292,243.64	94,770.51	1,387,014.15	613,418.35	613,418.35	773,595.80	44%
11310	AYUDA PARA ENERGIA ELECTRICA	1,242,136.56	15,044.02	1,227,092.54	486,888.78	486,888.78	740,203.76	40%
11313	AYUDA PARA CUOTA DE SEGURIDAD SOCIAL	35,495.28	1,660,147.07	1,695,642.35	1,632,342.62	1,632,342.62	63,299.73	96%
13000	<b>REMUNERACIONES ADICIONALES Y ESPECIALES</b>	3,225,462.17	151,939.63	3,377,401.80	833,348.27	833,348.27	2,544,053.53	25%
13100	PRIMAS POR AÑOS DE SERVICIOS EFECTIVOS	336,458.04	67,999.41	404,457.45	217,647.56	217,647.56	186,809.89	54%
13101	PRIMAS POR AÑOS DE SERVICIOS EFECTIVOS	336,458.04	67,999.41	404,457.45	217,647.56	217,647.56	186,809.89	54%
13200	PRIMAS DE VACACIONES, DOMINICAL Y	2,889,004.13	83,940.22	2,972,944.35	615,700.71	615,700.71	2,357,243.64	21%
13201	PRIMA DE VACACIONES Y DOMINICAL	-	70,281.74	70,281.74	70,281.74	70,281.74	-	100%
13202	AGUINALDO O GRATIFICACION DE FIN DE AÑO	2,889,004.13	7,533.58	2,896,537.71	539,294.07	539,294.07	2,357,243.64	19%
13203	CCOMPENSACION POR AJUSTE DE CALENDARIO	-	3,340.85	3,340.85	3,340.85	3,340.85	-	100%
13204	CCOMPENSACION POR BONO NAVIDEÑO	-	2,784.05	2,784.05	2,784.05	2,784.05	-	100%
14000	<b>SEGURIDAD SOCIAL</b>	3,598,746.12	1,863,380.70	5,462,126.82	3,248,200.73	3,248,200.73	2,213,926.09	59%
14100	APORTACIONES DE SEGURIDAD SOCIAL	1,507,900.32	757,283.59	2,265,183.91	1,340,845.36	1,340,845.36	924,338.55	59%
14102	APORTACION POR SEGURO DE VIDA AL ISSSTESON	166.44	77.33	243.77	144.78	144.78	98.99	59%
14103	APORTACION POR SEGURO DE RETIRO AL	2,049.84	2,139.18	4,189.02	2,106.91	2,106.91	2,082.11	50%
14104	ASIGNACION PARA PRESTAMOS A CORTO PLAZO	49,477.80	25,874.17	75,351.97	45,148.35	45,148.35	30,203.62	60%
14106	OTRAS PRESTACIONES DE SEGURIDAD SOCIAL	296,862.00	155,290.59	452,152.59	270,886.95	270,886.95	181,265.64	60%
14107	APORTACION PARA INFRAESTRUCTURA,	98,953.92	52,537.53	151,491.45	90,295.35	90,295.35	61,196.10	60%
14108	APORTACIONES PARA LA ATENCIÓN DE	269,400.00	107,087.00	376,487.00	209,893.00	209,893.00	166,594.00	56%
14109	APORTACIONES POR SERVICIO MEDICO DEL	741,512.52	388,435.98	1,129,948.50	677,221.67	677,221.67	452,726.83	60%
14110	ASIGNACION PARA PRESTAMOS PRENDARIOS	49,477.80	25,841.81	75,319.61	45,148.35	45,148.35	30,171.26	60%
14200	APORTACIONES A FONDOS DE VIVIENDA	395,818.92	206,992.94	602,811.86	361,184.77	361,184.77	241,627.09	60%
14202	CUOTAS AL FOVISSSTESON	395,818.92	206,992.94	602,811.86	361,184.77	361,184.77	241,627.09	60%
14300	APORTACIONES AL SISTEMA PARA EL RETIRO	1,682,228.88	893,147.47	2,575,376.35	1,535,034.60	1,535,034.60	1,040,341.75	60%
14303	PAGAS POR DEFUNCION, PENSIONES Y	1,682,228.88	893,147.47	2,575,376.35	1,535,034.60	1,535,034.60	1,040,341.75	60%
14400	APORTACIONES PARA SEGUROS	12,798.00	5,956.70	18,754.70	11,136.00	11,136.00	7,618.70	59%
14402	SEGURO POR RETIRO ESTATAL	9,636.00	4,477.00	14,113.00	8,382.00	8,382.00	5,731.00	59%
14403	OTRAS APORTACIONES DE SEGUROS COLECTIVOS	2,190.00	1,101.70	3,291.70	1,957.50	1,957.50	1,334.20	59%
14406	SEGUROS POR DEFUNCION FAMILIAR	972.00	378.00	1,350.00	796.50	796.50	553.50	59%
15000	<b>OTRAS PRESTACIONES SOCIALES Y ECONOMICAS</b>	9,336.24	63,267.72	72,603.96	67,071.05	67,071.05	5,532.91	92%
15100	CUOTAS PARA EL FONDO DE AHORRO Y FONDO DE	9,336.24	4,406.72	13,742.96	8,210.05	8,210.05	5,532.91	60%
15101	APORTACIONES AL FONDO DE AHORRO DE LOS	9,336.24	4,406.72	13,742.96	8,210.05	8,210.05	5,532.91	60%
15400	PRESTACIONES CONTRACTUALES	-	46,017.00	46,017.00	46,017.00	46,017.00	-	100%
15409	BONO PARA DESPENSA	-	26,460.00	26,460.00	26,460.00	26,460.00	-	100%
15419	AYUDA PARA SERVICIO DE TRANSPORTE	-	14,307.00	14,307.00	14,307.00	14,307.00	-	100%
15424	BONO DEL DÍA DEL PADRE	-	5,250.00	5,250.00	5,250.00	5,250.00	-	100%
15500	APOYOS A LA CAPACITACION DE LOS SERVIDORES	-	12,844.00	12,844.00	12,844.00	12,844.00	-	100%
15501	APCYO A LA CAPACITACION	-	12,844.00	12,844.00	12,844.00	12,844.00	-	100%
16000	<b>PREVISIONES</b>	11,556,340.47	4,135,139.23	15,691,479.70	569,504.42	569,504.42	6,851,696.82	8%
16100	PREVISIONES DE CARÁCTER LABORAL, ECONOMICA Y	11,556,340.47	4,135,139.23	15,691,479.70	569,504.42	569,504.42	6,851,696.82	8%
16101	PREVISION PARA INCREMENTO DE SUELDOS	11,556,340.47	4,135,139.23	15,691,479.70	569,504.42	569,504.42	6,851,696.82	8%
17000	<b>PAGOS DE ESTIMULOS A SERVIDORES PUBLICOS</b>	943,800.00	13,337.50	957,137.50	436,287.50	436,287.50	494,175.00	47%
17100	ESTIMULOS	943,800.00	13,337.50	957,137.50	436,287.50	436,287.50	494,175.00	47%
17102	ESTIMULOS AL PERSONAL	943,800.00	13,337.50	957,137.50	436,287.50	436,287.50	494,175.00	47%
20000	<b>MATERIALES Y SUMINISTROS</b>	1,521,000.00	170,000.00	1,691,000.00	479,648.04	479,648.04	1,211,351.96	28%
21000	<b>MATERIALES DE ADMINISTRACIÓN, EMISIÓN DE</b>	378,594.39	47,157.70	425,752.09	92,843.43	92,843.43	238,593.26	28%
21100	MATERIALES, UTILES Y EQUIPOS MENORES DE	306,481.03	51,191.76	357,672.79	57,675.27	57,675.27	197,614.00	23%
21101	MATERIALES, UTILES Y EQUIPOS MENORES DE	306,481.03	51,191.76	357,672.79	57,675.27	57,675.27	197,614.00	23%
21400	MATERIALES, UTILES Y EQUIPOS MENORES DE	22,070.51	3,858.51	25,929.02	1,160.00	1,160.00	17,052.00	6%
21401	MATERIALES Y UTILES PARA EL PROCESAMIENTO DE	22,070.51	3,858.51	25,929.02	1,160.00	1,160.00	17,052.00	6%
21600	MATERIAL DE LIMPIEZA	21,882.84	12,126.00	34,008.84	34,008.16	34,008.16	0.68	100%
21601	MATERIAL DE LIMPIEZA	21,882.84	12,126.00	34,008.84	34,008.16	34,008.16	0.68	100%
21700	MATERIALES Y UTILES DE ENSEÑANZA	4,360.01	4,233.43	8,593.44	-	-	126.58	0%

Ejercicio del Presupuesto por Partida / Descripción		Egresos Aprobado Anual	Ampliaciones/ (Reducciones)	Egresos Modificado Anual	Egresos Devengado Acumulado	Egresos Pagado Acumulado	Subejercicio	% Avance Anual
		(1)	(2)	(3=1+2)	(4)	(5)	(6 = 3 - 4)	(7 = 4/3)
21701	MATERIALES EDUCATIVOS	4,360.01	4,233.43	126.58	-	-	126.58	0%
21800	MATERIALES PARA EL REGISTRO E IDENTIFICACION	23,800.00	-	23,800.00	-	-	23,800.00	0%
21801	PLACAS, ENGOMADOS, CALCOMANIAS Y	23,800.00	-	23,800.00	-	-	23,800.00	0%
22000	ALIMENTOS Y UTENSILIOS	29,846.00	3,039.61	32,885.61	4,818.61	4,818.61	28,067.00	15%
22100	PRODUCTOS ALIMENTICIOS PARA PERSONAS	29,846.00	2,950.61	32,796.61	4,729.61	4,729.61	28,067.00	14%
22101	PRODUCTOS ALIMENTICIOS PARA EL PERSONAL EN	15,546.00	4,911.00	20,457.00	4,089.61	4,089.61	16,367.39	20%
22106	ADQUISICION DE AGUA POTABLE	14,300.00	1,960.39	12,339.61	640.00	640.00	11,699.61	5%
22300	UTENSILIOS PARA EL SERVICIO DE ALIMENTACION	-	89.00	89.00	89.00	89.00	-	100%
22301	UTENSILIOS PARA EL SERVICIO DE ALIMENTACION	-	89.00	89.00	89.00	89.00	-	100%
24000	MATERIALES Y ARTICULOS DE CONSTRUCCION Y DE	3,258.00	-	3,258.00	146.96	146.96	3,111.04	5%
24600	MATERIAL ELECTRICO Y ELECTRONICO	3,258.00	-	3,258.00	146.96	146.96	3,111.04	5%
24601	MATERIAL ELECTRICO Y ELECTRONICO	3,258.00	-	3,258.00	146.96	146.96	3,111.04	5%
26000	COMBUSTIBLES, LUBRICANTES Y ADITIVOS	1,029,780.77	110,295.58	1,140,076.35	325,977.53	325,977.53	814,098.82	29%
26100	COMBUSTIBLES, LUBRICANTES Y ADITIVOS	1,029,780.77	110,295.58	1,140,076.35	325,977.53	325,977.53	814,098.82	29%
26101	COMBUSTIBLES	1,027,080.77	110,810.00	1,137,890.77	325,691.95	325,691.95	812,198.82	29%
26102	LUBRICANTES Y ADITIVOS	2,700.00	514.42	2,185.58	285.58	285.58	1,900.00	13%
27000	VESTUARIO, BLANCOS, PRENDAS DE PROTECCION Y	50,000.00	51,275.54	101,275.54	51,275.54	51,275.54	50,000.00	51%
27200	PRENDAS DE SEGURIDAD Y PROTECCION PERSONAL	50,000.00	51,275.54	101,275.54	51,275.54	51,275.54	50,000.00	51%
27201	PRENDAS DE SEGURIDAD Y PROTECCION PERSONAL	50,000.00	51,275.54	101,275.54	51,275.54	51,275.54	50,000.00	51%
28000	MATERIALES Y SUMINISTROS PARA SEGURIDAD	-	284.97	284.97	284.97	284.97	-	100%
28300	PRENDAS DE PROTECCION PARA SEGURIDAD	-	284.97	284.97	284.97	284.97	-	100%
28301	PRENDAS DE PROTECCION PARA SEGURIDAD	-	284.97	284.97	284.97	284.97	-	100%
29000	HERRAMIENTAS, REFACCIONES Y ACCESORIOS	29,520.84	52,262.00	81,782.84	4,301.00	4,301.00	77,481.84	5%
29100	HERRAMIENTAS MENORES	3,600.00	-	3,600.00	-	-	3,600.00	0%
29101	HERRAMIENTAS MENORES	3,600.00	-	3,600.00	-	-	3,600.00	0%
29200	REFACCIONES Y ACCESORIOS MENORES DE	3,500.00	-	3,500.00	-	-	3,500.00	0%
29201	REFACCIONES Y ACCESORIOS MENORES DE	3,500.00	-	3,500.00	-	-	3,500.00	0%
29400	REFACCIONES Y ACCESORIOS MENORES DE EQUIPO	9,220.84	2,262.00	11,482.84	2,262.00	2,262.00	9,220.84	20%
29401	REFACCIONES Y ACCESORIOS MENORES DE EQUIPO	9,220.84	2,262.00	11,482.84	2,262.00	2,262.00	9,220.84	20%
29600	REFACCIONES Y ACCESORIOS MENORES DE EQUIPO	13,200.00	50,000.00	63,200.00	2,039.00	2,039.00	61,161.00	3%
29601	REFACCIONES Y ACCESORIOS MENORES DE EQUIPO	13,200.00	50,000.00	63,200.00	2,039.00	2,039.00	61,161.00	3%
30000	SERVICIOS GENERALES	9,559,164.00	1,242,917.05	10,802,081.05	2,538,853.69	2,342,468.11	8,263,227.36	24%
31000	SERVICIOS BASICOS	903,605.32	43,262.52	946,867.84	380,154.57	348,263.57	566,713.27	40%
31100	ENERGIA ELECTRICA	276,718.00	40.00	276,758.00	93,291.00	62,429.00	183,367.00	34%
31101	ENERGIA ELECTRICA	276,718.00	40.00	276,758.00	93,291.00	62,429.00	183,367.00	34%
31300	AGUA	38,022.00	4,114.00	42,136.00	19,407.00	19,407.00	22,729.00	46%
31301	AGUA POTABLE	38,022.00	4,114.00	42,136.00	19,407.00	19,407.00	22,729.00	46%
31400	TELEFONIA TRADICIONAL	107,865.32	6,095.20	113,960.52	43,697.93	43,697.93	70,262.59	38%
31401	TELEFONIA TRADICIONAL	107,865.32	6,095.20	113,960.52	43,697.93	43,697.93	70,262.59	38%
31700	SERVICIOS DE ACCESO DE INTERNET, REDES Y	462,000.00	36,355.32	498,355.32	221,218.88	220,189.88	277,136.44	44%
31701	SERVICIO DE ACCESO A INTERNET, REDES Y	462,000.00	36,355.32	498,355.32	221,218.88	220,189.88	277,136.44	44%
31800	SERVICIOS POSTALES Y TELEGRAFICOS	19,000.00	3,262.00	15,738.00	2,539.76	2,539.76	13,198.24	16%
31801	SERVICIO POSTAL	19,000.00	3,262.00	15,738.00	2,539.76	2,539.76	13,198.24	16%
32000	SERVICIO DE ARRENDAMIENTO	1,828,455.08	129,949.98	1,958,405.06	978,860.34	844,686.91	979,544.72	50%
32200	ARRENDAMIENTO DE EDIFICIOS	1,673,482.08	127,600.00	1,801,082.08	932,640.58	798,467.15	868,441.50	52%
32201	ARRENDAMIENTO DE EDIFICIOS	1,673,482.08	127,600.00	1,801,082.08	932,640.58	798,467.15	868,441.50	52%
32300	ARRENDAMIENTO DE MOBILIARIO Y EQUIPO DE	136,773.00	-	136,773.00	38,282.97	38,282.97	98,490.03	28%
32301	ARRENDAMIENTO DE MUEBLES, MAQUINARIA Y	136,773.00	-	136,773.00	38,282.97	38,282.97	98,490.03	28%
32500	ARRENDAMIENTO DE EQUIPO DE TRANSPORTE	11,000.00	4,049.98	15,049.98	6,799.99	6,799.99	8,249.99	45%
32501	ARRENDAMIENTO DE EQUIPO DE TRANSPORTE	11,000.00	4,049.98	15,049.98	6,799.99	6,799.99	8,249.99	45%
32900	OTROS ARRENDAMIENTOS	7,200.00	1,700.00	5,500.00	1,136.80	1,136.80	4,363.20	21%
32901	OTROS ARRENDAMIENTOS	7,200.00	1,700.00	5,500.00	1,136.80	1,136.80	4,363.20	21%
33000	SERVICIOS PROFESIONALES, CIENTIFICOS, TECNICOS	358,044.24	14,836.00	343,208.24	3,200.00	3,200.00	340,008.24	1%
33400	SERVICIOS DE CAPACITACION	-	3,200.00	3,200.00	3,200.00	3,200.00	-	100%
33401	SERVICIOS DE CAPACITACION	-	3,200.00	3,200.00	3,200.00	3,200.00	-	100%
33600	SERVICIOS DE APOYO ADMINISTRATIVO,	30,000.00	18,036.00	11,964.00	-	-	11,964.00	0%
33603	IMPRESIONES Y PUBLICACIONES OFICIALES	15,000.00	5,006.00	9,994.00	-	-	9,994.00	0%
33605	LICITACIONES, CONVENIOS Y CONVOCATORIAS	15,000.00	13,030.00	1,970.00	-	-	1,970.00	0%
33800	SERVICIOS DE VIGILANCIA	328,044.24	-	328,044.24	-	-	328,044.24	0%
33801	SERVICIOS DE VIGILANCIA	328,044.24	-	328,044.24	-	-	328,044.24	0%
34000	SERVICIOS FINANCIEROS, BANCARIOS Y	135,999.88	-	135,999.88	88,995.59	88,995.59	47,004.29	65%
34100	SERVICIOS FINANCIEROS Y BANCARIOS	35,999.88	-	35,999.88	18,000.88	18,000.88	17,999.00	50%
34101	SERVICIOS FINANCIEROS Y BANCARIOS	35,999.88	-	35,999.88	18,000.88	18,000.88	17,999.00	50%
34500	SEGURO DE BIENES PATRIMONIALES	100,000.00	-	100,000.00	70,994.71	70,994.71	29,005.29	71%

Ejercicio del Presupuesto por Partida / Descripción		Egresos Aprobado Anual	Ampliaciones/ (Reducciones)	Egresos Modificado Anual	Egresos Devengado Acumulado	Egresos Pagado Acumulado	Subejercicio	% Avance Anual
		(1)	(2)	(3=1+2)	(4)	(5)	(6 = 3 - 4)	(7 = 4/3)
34501	SEGUROS DE BIENES PATRIMONIALES	100,000.00	-	100,000.00	70,994.71	70,994.71	29,005.29	71%
35000	SERVICIOS DE INSTALACION, REPARACION,	524,159.48	395,559.00	919,718.48	266,538.19	236,217.04	653,180.29	29%
35100	CONSERVACION Y MANTENIMIENTO MENOR DE	-	3,306.00	3,306.00	3,306.00	3,306.00	-	
35101	MANTENIMIENTO Y CONSERVACION DE INMUEBLES	-	3,306.00	3,306.00	3,306.00	3,306.00	-	
35500	REPARACION Y MANTENIMIENTO DE EQUIPO DE	138,261.68	395,413.00	533,674.68	81,305.29	81,305.29	452,369.39	15%
35501	MANTENIMIENTO Y CONSERVACION DE EQUIPO DE	138,261.68	395,413.00	533,674.68	81,305.29	81,305.29	452,369.39	15%
35800	SERVICIOS DE LIMPIEZA Y MANEJO DE DESECHOS	385,897.80	3,160.00	389,057.80	181,926.90	151,605.75	200,810.90	48%
35801	SERVICIOS DE LIMPIEZA Y MANEJO DE DESECHOS	385,897.80	3,160.00	389,057.80	181,926.90	151,605.75	200,810.90	48%
36000	SERVICIOS DE COMUNICACION SOCIAL Y PUBLICIDAD	5,000,000.00	-	5,000,000.00	-	-	5,000,000.00	0%
36100	DIFUSION POR RADIO, TELEVISION Y OTROS MEDIOS	5,000,000.00	-	5,000,000.00	-	-	5,000,000.00	0%
36101	DIFUSION POR RADIO, TELEVISION Y OTROS MEDIOS	5,000,000.00	-	5,000,000.00	-	-	5,000,000.00	0%
37000	SERVICIOS DE TRASLADO Y VIATICOS	804,900.00	68,305.53	873,205.53	234,851.00	234,851.00	638,354.53	27%
37100	PASAJES AEREOS	55,000.00	20,000.00	75,000.00	-	-	35,000.00	0%
37101	PASAJES AEREOS	55,000.00	20,000.00	75,000.00	-	-	35,000.00	0%
37500	VIATICOS EN EL PAIS	733,800.00	87,876.53	821,676.53	234,200.00	234,200.00	587,476.53	29%
37501	VIATICOS EN EL PAIS	653,000.00	32,012.68	685,012.68	158,000.00	158,000.00	527,012.68	23%
37502	GASTOS DE CAMINO	80,800.00	55,863.85	136,663.85	76,200.00	76,200.00	60,463.85	56%
37600	VIATICOS EN EL EXTRANJERO	15,100.00	-	15,100.00	-	-	15,100.00	0%
37601	VIATICOS EN EL EXTRANJERO	15,100.00	-	15,100.00	-	-	15,100.00	0%
37900	OTROS SERVICIOS DE TRASLADO Y HOSPEDAJE	1,000.00	429.00	1,429.00	651.00	651.00	778.00	46%
37901	CUOTAS	1,000.00	429.00	1,429.00	651.00	651.00	778.00	46%
38000	SERVICIOS OFICIALES	4,000.00	921.02	4,921.02	2,000.00	2,000.00	2,921.02	41%
38100	GASTOS DE CEREMONIAL	4,000.00	921.02	4,921.02	2,000.00	2,000.00	2,921.02	41%
38101	GASTOS DE CEREMONIAL	4,000.00	921.02	4,921.02	2,000.00	2,000.00	2,921.02	41%
39000	OTROS SERVICIOS GENERALES	-	619,755.00	619,755.00	584,254.00	584,254.00	35,501.00	94%
39200	IMPUESTOS Y DERECHOS	-	611,715.00	611,715.00	576,214.00	576,214.00	35,501.00	94%
39201	IMPUESTOS Y DERECHOS	-	611,715.00	611,715.00	576,214.00	576,214.00	35,501.00	94%
39500	PENAS, MULTAS, ACCESORIOS Y ACTUALIZACIONES	-	8,040.00	8,040.00	8,040.00	8,040.00	-	100%
39501	PENAS, MULTAS, ACCESORIOS Y ACTUALIZACIONES	-	8,040.00	8,040.00	8,040.00	8,040.00	-	100%
40000	TRANSFERENCIAS, ASIGNACIONES, SUBSIDIOS Y	10,000,000.00	-	10,000,000.00	-	-	10,000,000.00	0%
41000	TRANSFERENCIAS INTERNAS Y ASIGNACIONES AL	10,000,000.00	-	10,000,000.00	-	-	10,000,000.00	0%
41100	ASIGNACIONES PRESUPUESTARIAS AL PODER	10,000,000.00	-	10,000,000.00	-	-	10,000,000.00	0%
41101	INVERSIONES FINANCIERAS Y OTRAS PROVISIONES	10,000,000.00	-	10,000,000.00	-	-	10,000,000.00	0%
70000	INVERSIONES FINANCIERAS Y OTRAS PROVISIONES	17,000,000.00	-	17,000,000.00	-	-	17,000,000.00	0%
75000	INVERSIONES EN FIDEICOMISOS, MANDATOS Y	17,000,000.00	-	17,000,000.00	-	-	17,000,000.00	0%
75100	INVERSIONES EN FIDEICOMISOS DEL PODER	17,000,000.00	-	17,000,000.00	-	-	17,000,000.00	0%
75101	INVERSIONES EN FIDEICOMISOS DEL PODER	17,000,000.00	-	17,000,000.00	-	-	17,000,000.00	0%
Total del Gasto		72,983,990.00	1,412,917.05	74,396,907.05	17,602,322.95	17,406,237.37	56,794,284.10	24%

Ing. José Luis Marcos León Hernández  
Director Administrativo

Cmdte. Ricardo Vasquez Aguayo  
Encargado de Despacho de la Coordinación  
Estatad de Protección Civil del Estado de Sonora



**COORDINACION ESTATAL DE PROTECCION CIVIL**  
**Estado Analítico del Ejercicio de Presupuesto de Egresos- Detallado – LDF**  
**(Clasificación de Servicios Personales por Categoría)**  
**Del 01 de Enero al 30 de Junio de 2020**

ETCA-II-14

(PESOS)

**TRIMESTRE: SEGUNDO 2020**

Concepto (c)	Egresos					Subejercicio (e)
	Aprobado (d)	Ampliaciones/ (Reducciones)	Modificado	Devengado	Pagado	
<b>I. Gasto No Etiquetado (I=A+B+C+D+E+F)</b>	<b>34,903,826.00</b>		<b>34,903,826.00</b>	<b>14,584,121.22</b>	<b>14,584,121.22</b>	<b>20,319,704.78</b>
A. Personal Administrativo y de Servicio Público	34,903,826.00		34,903,826.00	14,584,121.22	14,584,121.22	20,319,704.78
B. Magisterio						
C. Servicios de Salud (C=c1+c2)						
c1) Personal Administrativo						
c2) Personal Médico, Paramédico y afín						
D. Seguridad Pública						
E. Gastos asociados a la implementación de nuevas leyes federales o reformas a las mismas (E = e1 + e2)						
e1) Nombre del Programa o Ley 1						
e2) Nombre del Programa o Ley 2						
F. Sentencias laborales definitivas						
<b>II. Gasto Etiquetado (II=A+B+C+D+E+F)</b>						
A. Personal Administrativo y de Servicio Público						
B. Magisterio						
C. Servicios de Salud (C=c1+c2)						
c1) Personal Administrativo						
c2) Personal Médico, Paramédico y afín						
D. Seguridad Pública						
E. Gastos asociados a la implementación de nuevas leyes federales o reformas a las mismas (E = e1 + e2)						
e1) Nombre del Programa o Ley 1						
e2) Nombre del Programa o Ley 2						
F. Sentencias laborales definitivas						
<b>III. Total del Gasto en Servicios Personales (III = I + II)</b>	<b>34,903,826.00</b>		<b>34,903,826.00</b>	<b>14,584,121.22</b>	<b>14,584,121.22</b>	<b>20,319,704.78</b>

Ing. José Luis Marcos León Hernández  
 Director Administrativo

Comde. Ricardo Vasquez Aguayo  
 Encargado de Despacho de la Coordinación  
 Estatal de Protección Civil del Estado de Sonora

**COORDINACION ESTATAL DE PROTECCION CIVIL**  
**Conciliacion entre los Egresos Presupuestarios y los Gastos Contables**  
 Al 30 de Junio de 2020  
 (Pesos)

ETCA-II-15

TRIMESTRE: SEGUNDO 2020

<b>1. Total de Egresos Presupuestarios</b>		<b>17,602,622.95</b>
<b>2. Menos Egresos Presupuestarios No Contables</b>		<b>0.00</b>
Materias Primas y Materiales de Producción y Comercialización	-	
Materiales y Suministros	-	
Mobiliario y Equipo de Administración	-	
Mobiliario y Equipo Educativo y Recreativo	-	
Equipo e Instrumental Médico y de Laboratorio	-	
Vehículos y Equipo de Transporte	-	
Equipo de Defensa y Seguridad	-	
Maquinaria, Otros Equipos y Herramientas	-	
Archivos Biológicos	-	
Bienes Inmuebles	-	
Activos Intangibles	-	
Obra Pública en Bienes de Dominio Público	-	
Obra Pública en Bienes Propios	-	
Acciones y Participaciones de Capital	-	
Compra de Títulos y Valores	-	
Concesión de Préstamos	-	
Inversiones en Fideicomisos, Mandatos y Otros Análogos	-	
Provisiones para Contingencias y Otras Erogaciones Especiales	-	
Amortización de la Deuda Pública	-	
Adeudos de Ejercicios Fiscales Anteriores (ADEFAS)	-	
Otros Egresos Presupuestales No Contables	-	
<b>3. Más Gastos Contables No Presupuestarios</b>		<b>94,482.30</b>
Estimaciones, Depreciaciones, Deterioros, Obsolescencia y Amortizaciones	94,482.30	
Provisiones	-	
Disminución de Inventarios	-	
Aumento por Insuficiencia de Estimaciones por Pérdida o Deterioro u Obsolescencia	-	
Aumento por Insuficiencia de Provisiones	-	
Otros Gastos	-	
Otros Gastos Contables No Presupuestales	-	
<b>4. Total de Gasto Contable (4= 1 - 2 + 3)</b>		<b>17,697,105.25</b>

Ing. José Luis Marcos León Hernández  
 Director Administrativo

Cmdte. Ricardo Vasquez Aguayo  
 Encargado de Despacho de la Coordinación  
 Estatal de Protección Civil del Estado de Sonora

COORDINACION ESTATAL DE PROTECCION CIVIL

ETCA-II-16

Endeudamiento Neto

Del 01 de Enero al 30 de Junio de 2020

(pesos)

TRIMESTRE: SEGUNDO 2020

Identificacion del crédito o Instrumento	Contratacion / Colocación	Amortización	Endeudamiento Neto
	A	B	C=A-B
<b>Créditos Bancarios</b>			
1	<i>"Nada que informar en este Apartado".</i>		0.00
2			
3			
4			
5			
6			
7			
8			
9			
10			
<b>Total Créditos Bancarios</b>	0.00	0.00	0.00
<b>Otros Instrumentos de Deuda</b>			
1	<i>"Nada que informar en este Apartado".</i>		0.00
2			
3			
4			
5			
6			
7			
8			
9			
10			
<b>Total Otros Instrumentos de Deuda</b>	0.00	0.00	0.00
<b>TOTAL</b>	0.00	0.00	0.00

"Bajo protesta de decir verdad declaramos que los Estados Financieros y sus Notas, son razonablemente correctos y son responsabilidad del emisor"

Ing. José Luis Marcos León Hernández  
Director Administrativo

Cmdte. Ricardo Vasquez Aguayo  
Encargado de Despacho de la Coordinación  
Estatad de Protección Civil del Estado de Sonora

COORDINACION ESTATAL DE PROTECCION CIVIL

ETCA-II-17

Intereses de la Deuda

Del 01 de Enero al 30 de Junio de 2020

TRIMESTRE: SEGUNDO 2020

Identificacion del crédito o Instrumento		Devengado	Pagado
<b>Créditos Bancarios</b>			
1	<i>"Nada que informar en este Apartado".</i>		
2			
3			
4			
5			
6			
7			
8			
9			
10			
<b>Total de intereses Créditos Bancarios</b>		0.00	0.00
<b>Otros Instrumentos de Deuda</b>			
1	<i>"Nada que informar en este Apartado".</i>		
2			
3			
4			
5			
6			
7			
8			
9			
10			
<b>Total Intereses Otros Instrumentos de Deuda</b>		0.00	0.00
<b>TOTAL</b>		0.00	0.00

"Bajo protesta de decir verdad declaramos que los Estados Financieros y sus Notas, son razonablemente correctos y son responsabilidad del emisor"

Ing. José Luis Marcos León Hernández  
Director Administrativo

Cmdte. Ricardo Vasquez Aguayo  
Encargado de Despacho de la Coordinación  
Estatad de Protección Civil del Estado de Sonora

COORDINACION ESTATAL DE PROTECCION CIVIL

Gasto Por Categoría Programática

Del 01 de Enero al 30 de Junio de 2020

ETCA-III-01

(PESOS)

TRIMESTRE: SEGUNDO 2020

Concepto	Egresos Aprobado Anual (1)	Ampliaciones/ (Reducciones) (2)	Egresos Modificado Anual (3=1+2)	Egresos Devengado Anual (4)	Egresos Pagado Anual (5)	Subejercicio (6 = 3 - 4)
<b>Programas</b>						
<b>Subsidios: Sector Social y Privado o Estados y Municipios</b>	0	0	0	0	0	0
Sujetos a Reglas de Operación	0	0	0	0	0	0
Otros Subsidios	0	0	0	0	0	0
<b>Desempeño de las Funciones:</b>	<b>72,983,990</b>	<b>1,412,917</b>	<b>74,396,907</b>	<b>17,602,623</b>	<b>17,406,237</b>	<b>56,794,284</b>
Prestación de Servicios Públicos	72,983,990	1,412,917	74,396,907	17,602,623	17,406,237	56,794,284
Provisión de Bienes Públicos	0	0	0	0	0	0
Planeación, Seguimiento y Evaluación de Políticas Públicas	0	0	0	0	0	0
Promoción y Fomento	0	0	0	0	0	0
Regulación y Supervisión	0	0	0	0	0	0
Funciones de las Fuerzas Armadas (Únicamente el Gobierno Federal)	0	0	0	0	0	0
Específicos	0	0	0	0	0	0
Proyectos de Inversión	0	0	0	0	0	0
<b>Administrativos y de Apoyos</b>	0	0	0	0	0	0
Apoyo al Proceso Presupuestario y para Mejorar la Eficiencia Institucional	0	0	0	0	0	0
Apoyo a la Función Pública y al Mejoramiento de la Gestión	0	0	0	0	0	0
Operaciones Ajenas	0	0	0	0	0	0
<b>Compromisos</b>	0	0	0	0	0	0
Obligaciones de Cumplimiento de Resolución Jurisdiccional	0	0	0	0	0	0
Desastres Naturales	0	0	0	0	0	0
<b>Obligaciones</b>	0	0	0	0	0	0
Pensiones y Jubilaciones	0	0	0	0	0	0
Aportaciones a la Seguridad Social	0	0	0	0	0	0
Aportaciones a Fondos de Estabilización	0	0	0	0	0	0
Aportaciones a Fondos de Inversión y Reestructura de Pensiones	0	0	0	0	0	0
<b>Programas de gasto Federalizado ( Gobierno Federal)</b>	0	0	0	0	0	0
Gasto Federalizado	0	0	0	0	0	0
<b>Participaciones a Entidades Federativas y Municipios</b>	0	0	0	0	0	0
<b>Costo Financiero, Deuda o Apoyo a Deudores y Ahorradores de la Banca</b>	0	0	0	0	0	0
<b>Adeudos de Ejercicios Fiscales Anteriores</b>	0	0	0	0	0	0
<b>Total del Gasto</b>	<b>72,983,990</b>	<b>1,412,917</b>	<b>74,396,907</b>	<b>17,602,623</b>	<b>17,406,237</b>	<b>56,794,284</b>

Ing. José Luis Marcos León Hernández  
Director Administrativo

Cmdte. Ricardo Masquez Aguayo  
Encargado de Despacho de la Coordinación  
Estatil de Protección Civil del Estado de Sonora

COORDINACION ESTATAL DE PROTECCION CIVIL

ETCA-III-03

Gastos por proyectos de Inversión  
Del 01 de Enero al 30 de Junio de 2020

TRIMESTRE: SEGUNDO 2020

GASTO DE INVERSION EJERCIDO: <i>"Nada que informar en este Apartado".</i>		
NOMBRE DEL PROYECTO	MONTO EROGADO	ORIGEN DEL RECURSO*
<i>"Nada que informar en este Apartado".</i>		


\* Se deberán informar con todas las fuentes del recurso.

Ya sean obras con Recurso Federal, Recurso Estatal e Ingresos Propios del ente Público.

"Bajo protesta de decir verdad declaramos que los Estados Financieros y sus Notas, son razonablemente correctos y son responsabilidad del emisor"



Ing. José Luis Marcos León Hernández  
Director Administrativo



Cmdte. Ricardo Vasquez Aguayo  
Encargado de Despacho de la Coordinación  
Estatal de Protección Civil del Estado de Sonora



Gobierno del Estado de Sonora

GOBIERNO DEL ESTADO DE SONORA

INFORME DE AVANCE PROGRAMÁTICO 2020

ETCA-III-04

TRIMESTRE: SEGUNDO

CLAVE	NOMBRE DEL INDICADOR	UNIDAD DE MEDIDA	TIPO META	VALOR META	VALOR	PROGRAMACIÓN ANUAL					REALIZACIÓN					% DE AVANCE TRIMESTRAL												
						PRIMERO	SEGUNDO	TERCERO	CUARTO	ANUAL	PRIMERA	SEGUNDO	TERCERO	CUARTO	APROPIAL		PRIMERO	SEGUNDO	TERCERO	CUARTO								
067	CONCERTACIÓN PARA LA PROTECCIÓN CIVIL	INFORME	A	SI	MET NUM	2.00	4.00	4.00	3.00	13.00	2.00	4.00	4.00	3.00	13.00	3.00	3.00	3.00	3.00	0.00	0.00	0.00	0.00	0.00	0.00	0.00	0.00	75.00%

DEPENDENCIA / ENTIDAD 32 COORDINACIÓN ESTATAL DE PROTECCIÓN CIVIL

UNIDAD ADMINISTRATIVA 007 COORDINACIÓN ESTATAL DE PROTECCIÓN CIVIL

ETIQUETA	PROTECCIÓN CIVIL	CONCERTACIÓN PARA LA PROTECCIÓN CIVIL	INFORME	A	SI	MET NUM	2.00	4.00	4.00	3.00	13.00	2.00	4.00	4.00	3.00	13.00	3.00	3.00	3.00	0.00%	0.00%	0.00%	0.00%	0.00%	0.00%	0.00%	0.00%	75.00%
067	CONCERTACIÓN PARA LA PROTECCIÓN CIVIL	INFORME	A	SI	MET NUM	2.00	4.00	4.00	3.00	13.00	2.00	4.00	4.00	3.00	13.00	3.00	3.00	3.00	3.00	0.00% <td>0.00% <td>0.00% <td>0.00% <td>0.00% <td>0.00% <td>0.00% <td>0.00% <td>75.00%</td> </td></td></td></td></td></td></td>	0.00% <td>0.00% <td>0.00% <td>0.00% <td>0.00% <td>0.00% <td>0.00% <td>75.00%</td> </td></td></td></td></td></td>	0.00% <td>0.00% <td>0.00% <td>0.00% <td>0.00% <td>0.00% <td>75.00%</td> </td></td></td></td></td>	0.00% <td>0.00% <td>0.00% <td>0.00% <td>0.00% <td>75.00%</td> </td></td></td></td>	0.00% <td>0.00% <td>0.00% <td>0.00% <td>75.00%</td> </td></td></td>	0.00% <td>0.00% <td>0.00% <td>75.00%</td> </td></td>	0.00% <td>0.00% <td>75.00%</td> </td>	0.00% <td>75.00%</td>	75.00%

EVALUACIÓN CUALITATIVA

LOS INFORMES TÉCNICOS QUE SE ELABORARON SON DE TRES PROYECTOS DE DIAGNÓSTICO DE RIESGOS (ESTACIÓN DE COMPRESIÓN DE HERMOSILLO, BODEGAS VILDOSOLA Y LA FORAMA DE PANEL REV).

ETIQUETA	COORDINACIÓN ADMINISTRATIVA	REGISTRO	P	SI	MET NUM	300%	200%	150%	0.00%	200.00%	300%	200%	150%	0.00%	200.00%	300%	200%	150%	0.00%	60%	0.00%	0.00%	0.00%	0.00%	0.00%	0.00%	0.00%	0.00%
287	COORDINACIÓN ADMINISTRATIVA	REGISTRO	P	SI	MET NUM	300% <td>200% <td>150% <td>0.00% <td>200.00% <td>300% <td>200% <td>150% <td>0.00% <td>200.00% <td>300% <td>200% <td>150% <td>0.00% <td>60% <td>0.00% <td>0.00% <td>0.00% <td>0.00% <td>0.00% <td>0.00% <td>0.00% <td>0.00% </td></td></td></td></td></td></td></td></td></td></td></td></td></td></td></td></td></td></td></td></td></td>	200% <td>150% <td>0.00% <td>200.00% <td>300% <td>200% <td>150% <td>0.00% <td>200.00% <td>300% <td>200% <td>150% <td>0.00% <td>60% <td>0.00% <td>0.00% <td>0.00% <td>0.00% <td>0.00% <td>0.00% <td>0.00% <td>0.00% </td></td></td></td></td></td></td></td></td></td></td></td></td></td></td></td></td></td></td></td></td>	150% <td>0.00% <td>200.00% <td>300% <td>200% <td>150% <td>0.00% <td>200.00% <td>300% <td>200% <td>150% <td>0.00% <td>60% <td>0.00% <td>0.00% <td>0.00% <td>0.00% <td>0.00% <td>0.00% <td>0.00% <td>0.00% </td></td></td></td></td></td></td></td></td></td></td></td></td></td></td></td></td></td></td></td>	0.00% <td>200.00% <td>300% <td>200% <td>150% <td>0.00% <td>200.00% <td>300% <td>200% <td>150% <td>0.00% <td>60% <td>0.00% <td>0.00% <td>0.00% <td>0.00% <td>0.00% <td>0.00% <td>0.00% <td>0.00% </td></td></td></td></td></td></td></td></td></td></td></td></td></td></td></td></td></td></td>	200.00% <td>300% <td>200% <td>150% <td>0.00% <td>200.00% <td>300% <td>200% <td>150% <td>0.00% <td>60% <td>0.00% <td>0.00% <td>0.00% <td>0.00% <td>0.00% <td>0.00% <td>0.00% <td>0.00% </td></td></td></td></td></td></td></td></td></td></td></td></td></td></td></td></td></td>	300% <td>200% <td>150% <td>0.00% <td>200.00% <td>300% <td>200% <td>150% <td>0.00% <td>60% <td>0.00% <td>0.00% <td>0.00% <td>0.00% <td>0.00% <td>0.00% <td>0.00% <td>0.00% </td></td></td></td></td></td></td></td></td></td></td></td></td></td></td></td></td>	200% <td>150% <td>0.00% <td>200.00% <td>300% <td>200% <td>150% <td>0.00% <td>60% <td>0.00% <td>0.00% <td>0.00% <td>0.00% <td>0.00% <td>0.00% <td>0.00% <td>0.00% </td></td></td></td></td></td></td></td></td></td></td></td></td></td></td></td>	150% <td>0.00% <td>200.00% <td>300% <td>200% <td>150% <td>0.00% <td>60% <td>0.00% <td>0.00% <td>0.00% <td>0.00% <td>0.00% <td>0.00% <td>0.00% <td>0.00% </td></td></td></td></td></td></td></td></td></td></td></td></td></td></td>	0.00% <td>200.00% <td>300% <td>200% <td>150% <td>0.00% <td>60% <td>0.00% <td>0.00% <td>0.00% <td>0.00% <td>0.00% <td>0.00% <td>0.00% <td>0.00% </td></td></td></td></td></td></td></td></td></td></td></td></td></td>	200.00% <td>300% <td>200% <td>150% <td>0.00% <td>60% <td>0.00% <td>0.00% <td>0.00% <td>0.00% <td>0.00% <td>0.00% <td>0.00% <td>0.00% </td></td></td></td></td></td></td></td></td></td></td></td></td>	300% <td>200% <td>150% <td>0.00% <td>60% <td>0.00% <td>0.00% <td>0.00% <td>0.00% <td>0.00% <td>0.00% <td>0.00% <td>0.00% </td></td></td></td></td></td></td></td></td></td></td></td>	200% <td>150% <td>0.00% <td>60% <td>0.00% <td>0.00% <td>0.00% <td>0.00% <td>0.00% <td>0.00% <td>0.00% <td>0.00% </td></td></td></td></td></td></td></td></td></td></td>	150% <td>0.00% <td>60% <td>0.00% <td>0.00% <td>0.00% <td>0.00% <td>0.00% <td>0.00% <td>0.00% <td>0.00% </td></td></td></td></td></td></td></td></td></td>	0.00% <td>60% <td>0.00% <td>0.00% <td>0.00% <td>0.00% <td>0.00% <td>0.00% <td>0.00% <td>0.00% </td></td></td></td></td></td></td></td></td>	60% <td>0.00% <td>0.00% <td>0.00% <td>0.00% <td>0.00% <td>0.00% <td>0.00% <td>0.00% </td></td></td></td></td></td></td></td>	0.00% <td>0.00% <td>0.00% <td>0.00% <td>0.00% <td>0.00% <td>0.00% <td>0.00% </td></td></td></td></td></td></td>	0.00% <td>0.00% <td>0.00% <td>0.00% <td>0.00% <td>0.00% <td>0.00% </td></td></td></td></td></td>	0.00% <td>0.00% <td>0.00% <td>0.00% <td>0.00% <td>0.00% </td></td></td></td></td>	0.00% <td>0.00% <td>0.00% <td>0.00% <td>0.00% </td></td></td></td>	0.00% <td>0.00% <td>0.00% <td>0.00% </td></td></td>	0.00% <td>0.00% <td>0.00% </td></td>	0.00% <td>0.00% </td>	0.00%

EVALUACIÓN CUALITATIVA

EN ESTE TRIMESTRE NO SE HA DADO REGISTRO A EMPRESAS ESPECIALIZADAS DEBIDO A LA CONTINGENCIA SANITARIA QUE SE PRESENTA EN LA ACTUALIDAD DE LA PANDEMIA DEL COVID-19, PUESTO QUE LA UNIVERSIDAD TECNOLÓGICA DE HERMOSILLO LA CUAL FUNGE COMO CENTRO EDUCATIVO EVALUADOR PARA ESTAS EMPRESAS SE ENCUENTRA CERRADA POR LO TANTO NO SE HAN REALIZADO EVALUACIONES PARA PODER OTORGAR REGISTROS POR ESTA COORDINACIÓN ESTATAL DE PROTECCIÓN CIVIL.

ETIQUETA	PROTECCIÓN CIVIL	REPORTES	A	SI	MET NUM	0.00	1.00	1.00	0.00	2.00	0.00	1.00	1.00	0.00	2.00	0.00	1.00	1.00	0.00	0.00	0.00	0.00	0.00	0.00	0.00	0.00	0.00	0.00%
067	CONCERTACIÓN PARA LA PROTECCIÓN CIVIL	REPORTES	A	SI	MET NUM	0.00	1.00	1.00	0.00	2.00	0.00	1.00	1.00	0.00	2.00	0.00	1.00	1.00	0.00	0.00	0.00	0.00	0.00	0.00	0.00	0.00	0.00	0.00%

EVALUACIÓN CUALITATIVA

NO SE PARTICIPÓ EN NINGÚN INCENDIO FORESTAL

ETIQUETA	COORDINACIÓN ADMINISTRATIVA	REGISTRO	A	SI	MET NUM	4.00	4.00	2.00	2.00	12.00	4.00	4.00	2.00	2.00	12.00	4.00	4.00	2.00	2.00	0.00%	0.00%	0.00%	0.00%	0.00%	0.00%	0.00%	0.00%	0.00%
287	COORDINACIÓN ADMINISTRATIVA	REGISTRO	A	SI	MET NUM	4.00	4.00	2.00	2.00	12.00	4.00	4.00	2.00	2.00	12.00	4.00	4.00	2.00	2.00	0.00% <td>0.00% <td>0.00% <td>0.00% <td>0.00% <td>0.00% <td>0.00% <td>0.00% <td>0.00% </td></td></td></td></td></td></td></td>	0.00% <td>0.00% <td>0.00% <td>0.00% <td>0.00% <td>0.00% <td>0.00% <td>0.00% </td></td></td></td></td></td></td>	0.00% <td>0.00% <td>0.00% <td>0.00% <td>0.00% <td>0.00% <td>0.00% </td></td></td></td></td></td>	0.00% <td>0.00% <td>0.00% <td>0.00% <td>0.00% <td>0.00% </td></td></td></td></td>	0.00% <td>0.00% <td>0.00% <td>0.00% <td>0.00% </td></td></td></td>	0.00% <td>0.00% <td>0.00% <td>0.00% </td></td></td>	0.00% <td>0.00% <td>0.00% </td></td>	0.00% <td>0.00% </td>	0.00%

EVALUACIÓN CUALITATIVA

CON LAS EMPRESAS QUE OBTUVIERON SU REGISTRO EL AÑO 2019 SE LLEGO A UN ACUERDO DE QUE NO PAGARIAN SU REVALIDACIÓN EL AÑO 2020, YA QUE POR SER EL PRIMER AÑO QUE SE LLEVABA A CABO ESTE NUEVO PROCESO DE ACREDITACIÓN PARA PROPORCIONAR SERVICIOS EN MATERIA DE PROTECCIÓN CIVIL, SE LES PROPORCIONÓ EN LOS ÚLTIMOS CUATRO MESES DEL AÑO, POR LO QUE POR ESTA ÚNICA VEZ SE CONSIDERA EL REGISTRO VÁLIDO TODO EL AÑO 2020.

ETIQUETA	PROTECCIÓN CIVIL	REPORTES	A	SI	MET NUM	1.00	2.00	2.00	1.00	6.00	1.00	2.00	2.00	1.00	6.00	1.00	2.00	2.00	1.00	0.00%	0.00%	0.00%	0.00%	0.00%	0.00%	0.00%	0.00%	0.00%
067	CONCERTACIÓN PARA LA PROTECCIÓN CIVIL	REPORTES	A	SI	MET NUM	1.00	2.00	2.00	1.00	6.00	1.00	2.00	2.00	1.00	6.00	1.00	2.00	2.00	1.00	0.00% <td>0.00% <td>0.00% <td>0.00% <td>0.00% <td>0.00% <td>0.00% <td>0.00% <td>0.00% </td></td></td></td></td></td></td></td>	0.00% <td>0.00% <td>0.00% <td>0.00% <td>0.00% <td>0.00% <td>0.00% <td>0.00% </td></td></td></td></td></td></td>	0.00% <td>0.00% <td>0.00% <td>0.00% <td>0.00% <td>0.00% <td>0.00% </td></td></td></td></td></td>	0.00% <td>0.00% <td>0.00% <td>0.00% <td>0.00% <td>0.00% </td></td></td></td></td>	0.00% <td>0.00% <td>0.00% <td>0.00% <td>0.00% </td></td></td></td>	0.00% <td>0.00% <td>0.00% <td>0.00% </td></td></td>	0.00% <td>0.00% <td>0.00% </td></td>	0.00% <td>0.00% </td>	0.00%

EVALUACIÓN CUALITATIVA

DEBIDO A LA CONTINGENCIA POR COVID-19 SE ENCUENTRAN SUSPENDIDOS LOS EVENTOS MASIVOS.

ETIQUETA	COORDINACIÓN ADMINISTRATIVA	PROYECTO	P	NO	MET NUM	0.00%	0.00%	0.00%	100%	100%	0.00%	0.00%	0.00%	100%	100%	0.00%	0.00%	0.00%	0.00%	0.00%	0.00%	0.00%	0.00%	0.00%	0.00%	0.00%	0.00%	0.00%
287	COORDINACIÓN ADMINISTRATIVA	PROYECTO	P	NO	MET NUM	0.00% <td>0.00% <td>0.00% <td>100% <td>100% <td>0.00% <td>0.00% <td>0.00% <td>100% <td>100% <td>0.00% <td>0.00% <td>0.00% <td>0.00% <td>0.00% <td>0.00% <td>0.00% <td>0.00% <td>0.00% <td>0.00% <td>0.00% <td>0.00% <td>0.00% </td></td></td></td></td></td></td></td></td></td></td></td></td></td></td></td></td></td></td></td></td></td>	0.00% <td>0.00% <td>100% <td>100% <td>0.00% <td>0.00% <td>0.00% <td>100% <td>100% <td>0.00% <td>0.00% <td>0.00% <td>0.00% <td>0.00% <td>0.00% <td>0.00% <td>0.00% <td>0.00% <td>0.00% <td>0.00% <td>0.00% <td>0.00% </td></td></td></td></td></td></td></td></td></td></td></td></td></td></td></td></td></td></td></td></td>	0.00% <td>100% <td>100% <td>0.00% <td>0.00% <td>0.00% <td>100% <td>100% <td>0.00% <td>0.00% <td>0.00% <td>0.00% <td>0.00% <td>0.00% <td>0.00% <td>0.00% <td>0.00% <td>0.00% <td>0.00% <td>0.00% <td>0.00% </td></td></td></td></td></td></td></td></td></td></td></td></td></td></td></td></td></td></td></td>	100% <td>100% <td>0.00% <td>0.00% <td>0.00% <td>100% <td>100% <td>0.00% <td>0.00% <td>0.00% <td>0.00% <td>0.00% <td>0.00% <td>0.00% <td>0.00% <td>0.00% <td>0.00% <td>0.00% <td>0.00% <td>0.00% </td></td></td></td></td></td></td></td></td></td></td></td></td></td></td></td></td></td></td>	100% <td>0.00% <td>0.00% <td>0.00% <td>100% <td>100% <td>0.00% <td>0.00% <td>0.00% <td>0.00% <td>0.00% <td>0.00% <td>0.00% <td>0.00% <td>0.00% <td>0.00% <td>0.00% <td>0.00% <td>0.00% </td></td></td></td></td></td></td></td></td></td></td></td></td></td></td></td></td></td>	0.00% <td>0.00% <td>0.00% <td>100% <td>100% <td>0.00% <td>0.00% <td>0.00% <td>0.00% <td>0.00% <td>0.00% <td>0.00% <td>0.00% <td>0.00% <td>0.00% <td>0.00% <td>0.00% <td>0.00% </td></td></td></td></td></td></td></td></td></td></td></td></td></td></td></td></td>	0.00% <td>0.00% <td>100% <td>100% <td>0.00% <td>0.00% <td>0.00% <td>0.00% <td>0.00% <td>0.00% <td>0.00% <td>0.00% <td>0.00% <td>0.00% <td>0.00% <td>0.00% <td>0.00% </td></td></td></td></td></td></td></td></td></td></td></td></td></td></td></td>	0.00% <td>100% <td>100% <td>0.00% <td>0.00% <td>0.00% <td>0.00% <td>0.00% <td>0.00% <td>0.00% <td>0.00% <td>0.00% <td>0.00% <td>0.00% <td>0.00% <td>0.00% </td></td></td></td></td></td></td></td></td></td></td></td></td></td></td>	100% <td>100% <td>0.00% <td>0.00% <td>0.00% <td>0.00% <td>0.00% <td>0.00% <td>0.00% <td>0.00% <td>0.00% <td>0.00% <td>0.00% <td>0.00% <td>0.00% </td></td></td></td></td></td></td></td></td></td></td></td></td></td>	100% <td>0.00% <td>0.00% <td>0.00% <td>0.00% <td>0.00% <td>0.00% <td>0.00% <td>0.00% <td>0.00% <td>0.00% <td>0.00% <td>0.00% <td>0.00% </td></td></td></td></td></td></td></td></td></td></td></td></td>	0.00% <td>0.00% <td>0.00% <td>0.00% <td>0.00% <td>0.00% <td>0.00% <td>0.00% <td>0.00% <td>0.00% <td>0.00% <td>0.00% <td>0.00% </td></td></td></td></td></td></td></td></td></td></td></td>	0.00% <td>0.00% <td>0.00% <td>0.00% <td>0.00% <td>0.00% <td>0.00% <td>0.00% <td>0.00% <td>0.00% <td>0.00% <td>0.00% </td></td></td></td></td></td></td></td></td></td></td>	0.00% <td>0.00% <td>0.00% <td>0.00% <td>0.00% <td>0.00% <td>0.00% <td>0.00% <td>0.00% <td>0.00% <td>0.00% </td></td></td></td></td></td></td></td></td></td>	0.00% <td>0.00% <td>0.00% <td>0.00% <td>0.00% <td>0.00% <td>0.00% <td>0.00% <td>0.00% <td>0.00% </td></td></td></td></td></td></td></td></td>	0.00% <td>0.00% <td>0.00% <td>0.00% <td>0.00% <td>0.00% <td>0.00% <td>0.00% <td>0.00% </td></td></td></td></td></td></td></td>	0.00% <td>0.00% <td>0.00% <td>0.00% <td>0.00% <td>0.00% <td>0.00% <td>0.00% </td></td></td></td></td></td></td>	0.00% <td>0.00% <td>0.00% <td>0.00% <td>0.00% <td>0.00% <td>0.00% </td></td></td></td></td></td>	0.00% <td>0.00% <td>0.00% <td>0.00% <td>0.00% <td>0.00% </td></td></td></td></td>	0.00% <td>0.00% <td>0.00% <td>0.00% <td>0.00% </td></td></td></td>	0.00% <td>0.00% <td>0.00% <td>0.00% </td></td></td>	0.00% <td>0.00% <td>0.00% </td></td>	0.00% <td>0.00% </td>	0.00%

EVALUACIÓN CUALITATIVA

DEBIDO A LA CONTINGENCIA QUE EXISTE A NIVEL MUNDIAL POR LA PANDEMIA DEL COVID-19, NO SE HAN PODIDO REALIZAR LOS PROYECTOS QUE ESTABAN CONSIDERADOS ESTE AÑO POR LA COMISIÓN BINACIONAL.



Gobierno del Estado de Sonora

GOBIERNO DEL ESTADO DE SONORA

INFORME DE AVANCE PROGRAMÁTICO 2020

ETCA-III-04

TRIMESTRE: SEGUNDO

CLAVE	NOMBRE DEL INDICADOR	UNIDAD DE MEDIDA	INDICADOR	PROYECTADO ORIGINAL				REALIZADO					% DE AVANCE TRIMESTRAL
				PRIMERO	SEGUNDO	TERCERO	CUARTO	ANUAL	PRIMERO	SEGUNDO	TERCERO	CUARTO	

DEPENDENCIA / ENTIDAD 32 COORDINACIÓN ESTATAL DE PROTECCIÓN CIVIL

067	CONCERTACIÓN PARA LA PROTECCIÓN CIVIL	REPORTE MASIVO SUPERVISADO POR ESTA COORDINACIÓN	SI	MET		0.00		0.00		0.00		0.00		0.00%
				NUM	DEN	PRIMERO	SEGUNDO	TERCERO	CUARTO	ANUAL	PRIMERO	SEGUNDO	TERCERO	
				2.00	2.00	2.00	2.00	2.00	2.00	2.00	2.00	2.00	2.00	0.00%
				2.00	2.00	2.00	2.00	2.00	2.00	2.00	2.00	2.00	2.00	0.00%

DEBIDO A LA CONTINGENCIA POR COVID-19 SE ENCUENTRAN SUSPENDIDOS LOS EVENTOS SOCIO-ORGANIZATIVOS.

237	COORDINACIÓN ADMINISTRATIVA	NÚMERO DE DECLARATORIAS DE EMERGENCIAS Y/O DESASTRES	DOCUMENTO	SI	MET		1.00		1.00		1.00		0.00%	
					NUM	DEN	PRIMERO	SEGUNDO	TERCERO	CUARTO	ANUAL	PRIMERO		SEGUNDO
					1.00	1.00	1.00	1.00	1.00	1.00	1.00	1.00	1.00	0.00%
					1.00	1.00	1.00	1.00	1.00	1.00	1.00	1.00	1.00	0.00%

EVALUACIÓN CUALITATIVA

067	CONCERTACIÓN PARA LA PROTECCIÓN CIVIL	PORCENTAJE DE EMERGENCIAS QUE CUMPLEN CON LA NORMATIVA DE SERVICIOS RECIBIDOS	P	MET		25.72%		25.71%		25.72%		25.71%		25.72%
				NUM	DEN	PRIMERO	SEGUNDO	TERCERO	CUARTO	ANUAL	PRIMERO	SEGUNDO	TERCERO	
				3171.00	2843.00	3030.00	3086.00	3043.00	3086.00	3086.00	3086.00	3086.00	3086.00	85.78%
				13500.00	11600.00	11900.00	12000.00	11900.00	12000.00	12000.00	12000.00	12000.00	12000.00	85.78%

EVALUACIÓN CUALITATIVA

287	COORDINACIÓN ADMINISTRATIVA	NÚMERO DE DICTAMENES EMITIDOS PARA USO DE SUSTANCIAS EXPLOSIVAS	DICTAMEN	SI	MET		5.00		5.00		5.00		16.86%	
					NUM	DEN	PRIMERO	SEGUNDO	TERCERO	CUARTO	ANUAL	PRIMERO		SEGUNDO
					2.00	2.00	2.00	2.00	2.00	2.00	2.00	2.00	2.00	16.86%
					2.00	2.00	2.00	2.00	2.00	2.00	2.00	2.00	2.00	16.86%

EVALUACIÓN CUALITATIVA

067	CONCERTACIÓN PARA LA PROTECCIÓN CIVIL	PORCENTAJE DE MUJERES QUE CUMPLEN CON LA NORMATIVA DE PROTECCIÓN CIVIL	P	MET		80.39%		80.41%		80.41%		80.41%		2.17%
				NUM	DEN	PRIMERO	SEGUNDO	TERCERO	CUARTO	ANUAL	PRIMERO	SEGUNDO	TERCERO	
				79.79%	80.39%	78.00	85.00	78.00	85.00	78.00	85.00	78.00	85.00	2.17%
				79.79%	80.39%	78.00	85.00	78.00	85.00	78.00	85.00	78.00	85.00	2.17%

EVALUACIÓN CUALITATIVA

067	CONCERTACIÓN PARA LA PROTECCIÓN CIVIL	NÚMERO DE MEDIDAS DE PREVENCIÓN DIFUNDIDAS	REPORTE	SI	MET		12.00		12.00		12.00		50.00%	
					NUM	DEN	PRIMERO	SEGUNDO	TERCERO	CUARTO	ANUAL	PRIMERO		SEGUNDO
					12.00	12.00	12.00	12.00	12.00	12.00	12.00	12.00	12.00	50.00%
					12.00	12.00	12.00	12.00	12.00	12.00	12.00	12.00	12.00	50.00%

EVALUACIÓN CUALITATIVA

067	CONCERTACIÓN PARA LA PROTECCIÓN CIVIL	PORCENTAJE DE SISTEMAS MUNICIPALES DE INTERVENCIÓN CIVIL ACTUALIZADOS	P	MET		58.33%		58.33%		58.33%		58.33%		0.00%
				NUM	DEN	PRIMERO	SEGUNDO	TERCERO	CUARTO	ANUAL	PRIMERO	SEGUNDO	TERCERO	
				0.00%	0.00%	0.00	42.00	0.00	42.00	0.00	42.00	0.00	42.00	0.00%
				0.00%	0.00%	0.00	42.00	0.00	42.00	0.00	42.00	0.00	42.00	0.00%

EVALUACIÓN CUALITATIVA

067	CONCERTACIÓN PARA LA PROTECCIÓN CIVIL	NÚMERO DE EMERGENCIAS EMITIDAS POR LA GOBERNADORA DEL ESTADO DE SONORA, ANTE LA CONTINGENCIA SANITARIA ACTUAL, SE HAN SUSPENDIDO TEMPORALMENTE LAS REUNIONES, CAPACITACIONES, Y AGLOMERACIONES DE PERSONAS, MISMO QUE AFECTO EL AVANCE DE LA INTEGRACIÓN DE LOS SISTEMAS MUNICIPALES DE PROTECCIÓN CIVIL	ACTA	P	MET		0.00%		0.00%		0.00%		0.00%	
					NUM	DEN	PRIMERO	SEGUNDO	TERCERO	CUARTO	ANUAL	PRIMERO		SEGUNDO
					0.00	0.00	0.00	0.00	0.00	0.00	0.00	0.00	0.00	0.00%
					0.00	0.00	0.00	0.00	0.00	0.00	0.00	0.00	0.00	0.00%





Gobierno del Estado de Sonora

GOBIERNO DEL ESTADO DE SONORA

INFORME DE AVANCE PROGRAMÁTICO 2020

ETCA-III-04

TRIMESTRE: SEGUNDO

DEPENDENCIA / ENTIDAD	NOMBRE DEL INDICADOR	UNID. MEDIDA	TIPO META	VAL. ACUM.	PROGRAMA ESPECIAL			ACREDITADO					% DE AVANCE TRIMESTRAL	
					PRIMERO	SEGUNDO	TERCERO	CUARTO	ANUAL	PRIMERO	SEGUNDO	TERCERO		CUARTO
<b>DEPARTAMENTO DE PROTECCIÓN CIVIL</b>														
<b>32 COORDINACIÓN ESTATAL DE PROTECCIÓN CIVIL</b>														
DEBIDO A QUE NO HA SIDO AUTORIZADO EL PRESUPUESTO PARA REALIZAR LA ACTUALIZACIÓN DEL ATLAS, NO SE HA PODIDO AVANZAR EN EL CUMPLIMIENTO DE ESTE INDICADOR.														
EVALUACIÓN CUALITATIVA														
PORCENTAJE DE ACTUACIÓN DEL SISTEMA DE INFORMACIÓN GEOGRÁFICA DE LOS 72 MUNICIPIOS														
	P	SI	MET	0.00%	0.00%	0.00%	0.00%	0.00%	0.00%	0.00%	0.00%	0.00%	0.00%	0.00%
			NUM	0.00	0.00	0.00	0.00	0.00	0.00	0.00	0.00	0.00	0.00	0.00
			DEN	0.00	0.00	0.00	0.00	0.00	0.00	0.00	0.00	0.00	0.00	0.00
EVALUACIÓN CUALITATIVA														
NÚMERO DE PLÁTICAS Y CONFERENCIAS OTORGADAS EN MATERIA DE PROTECCIÓN CIVIL														
	A	SI	MET	4.00	4.00	4.00	4.00	4.00	4.00	4.00	4.00	4.00	4.00	4.00
			NUM	4.00	4.00	4.00	4.00	4.00	4.00	4.00	4.00	4.00	4.00	4.00
			DEN	4.00	4.00	4.00	4.00	4.00	4.00	4.00	4.00	4.00	4.00	4.00
EVALUACIÓN CUALITATIVA														
EN APEGO A LA DECLARATORIA DE EMERGENCIA EMITIDA POR LA GOBERNADORA DEL ESTADO DE SONORA, ANTE LA CONTINGENCIA SANITARIA ACTUAL, SE HAN SUSPENDIDO TEMPORALMENTE LAS REUNIONES, CAPACITACIONES, Y AGLOMERACIÓN DE PERSONAS, POR LO QUE NO SE PUDO BRINDAR NINGUNA CAPACITACIÓN.														
EVALUACIÓN CUALITATIVA														
NÚMERO DE EMERGENCIAS ATENDIDAS EN ATENCIÓN A SINIESTROS Y DESASTRES														
	A	SI	MET	2.00	2.00	2.00	2.00	2.00	2.00	2.00	2.00	2.00	2.00	2.00
			NUM	2.00	2.00	2.00	2.00	2.00	2.00	2.00	2.00	2.00	2.00	2.00
			DEN	2.00	2.00	2.00	2.00	2.00	2.00	2.00	2.00	2.00	2.00	2.00
EVALUACIÓN CUALITATIVA														
SE PARTICIPÓ EN LA ATENCIÓN DE TRES EMERGENCIAS DE ALTO RIESGO EN COORDINACIÓN CON LAS INSTANCIAS CORRESPONDIENTES A SOLUCIONAR CADA EMERGENCIA.														
EVALUACIÓN CUALITATIVA														
NÚMERO DE DIAGNÓSTICOS DE RIESGO PRESENTADOS AL AÑO														
	A	SI	MET	36.00	36.00	36.00	36.00	36.00	36.00	36.00	36.00	36.00	36.00	36.00
			NUM	36.00	36.00	36.00	36.00	36.00	36.00	36.00	36.00	36.00	36.00	36.00
			DEN	36.00	36.00	36.00	36.00	36.00	36.00	36.00	36.00	36.00	36.00	36.00
EVALUACIÓN CUALITATIVA														
2020 ES UN AÑO EXTRAORDINARIO DEBIDO A LA CONTINGENCIA COVID-19. LOS INVERSIONISTAS SE HAN DELIMITADO A INVERTIR EN CONSTRUCCIÓN Y LLEVAR A CABO TRAMITES EN DEPENDENCIAS DE GOBIERNO PARA LA ACREDITACIÓN DE SU DIAGNÓSTICO DE RIESGO.														
EVALUACIÓN CUALITATIVA														
PORCENTAJE DE DICTÁMENES PARA REVALIDACIONES														
	P	SI	MET	99.79%	99.47%	99.09%	98.59%	99.79%	99.47%	99.09%	98.65%	99.79%	99.47%	99.09%
			NUM	2385.00	189.00	109.00	267.00	2385.00	189.00	109.00	267.00	2385.00	189.00	109.00
			DEN	2390.00	190.00	110.00	270.00	2390.00	190.00	110.00	270.00	2390.00	190.00	110.00
EVALUACIÓN CUALITATIVA														
HASTA EL SEGUNDO TRIMESTRE DEL 2020 HAN REVALIDADO SU PROGRAMA INTERNO 844 SUJETOS OBLIGADOS, DE LOS CUALES 1334 QUE ESTAMOS VIVIENDO SE HAN HECHO MAS LENTO LOS PROCESOS DE REVISIÓN Y PRESENTACIÓN POR PARTE DE LAS EMPRESAS.														
EVALUACIÓN CUALITATIVA														
PORCENTAJE DE DICTÁMENES PROGRAMAS INTERNOS														
	P	SI	MET	98.6%	99.44%	97.66%	99.25%	98.6%	99.44%	97.66%	98.23%	98.6%	99.44%	97.66%
			NUM	141.00	177.00	83.00	129.00	141.00	177.00	83.00	129.00	141.00	177.00	83.00
			DEN	143.00	178.00	85.00	130.00	143.00	178.00	85.00	130.00	143.00	178.00	85.00
EVALUACIÓN CUALITATIVA														
HASTA EL SEGUNDO TRIMESTRE HAN INGRESADO 161 PROGRAMAS INTERNOS DE PROTECCIÓN CIVIL, DE LOS CUALES SE APROBARON 57 Y A 20 SE LES HIZO OBSERVACIONES, QUEDANDO 91 EN REVISIÓN. DEBIDO A LA CONTINGENCIA QUE ESTAMOS VIVIENDO NO SE HA PODIDO CUMPLIR CON LO PROYECTADO EN EL AUMENTO DE SUJETOS OBLIGADOS QUE CUMPLAN CON LA LEY DE PROTECCIÓN CIVIL.														
EVALUACIÓN CUALITATIVA														
NÚMERO DE PERSONAS COORDINADAS MEDIANTE PLÁTICAS Y CONFERENCIAS EN MATERIA DE PROTECCIÓN CIVIL														
	A	SI	MET	375.00	375.00	375.00	375.00	375.00	375.00	375.00	375.00	375.00	375.00	375.00
			NUM	375.00	375.00	375.00	375.00	375.00	375.00	375.00	375.00	375.00	375.00	375.00
			DEN	375.00	375.00	375.00	375.00	375.00	375.00	375.00	375.00	375.00	375.00	375.00
EVALUACIÓN CUALITATIVA														
EN APEGO A LA DECLARATORIA DE EMERGENCIA EMITIDA POR LA GOBERNADORA DEL ESTADO DE SONORA, ANTE LA CONTINGENCIA SANITARIA ACTUAL, SE HAN SUSPENDIDO TEMPORALMENTE LAS REUNIONES, CAPACITACIONES, Y AGLOMERACIÓN DE PERSONAS, POR LO QUE NO SE PUDO BRINDAR NINGUNA CAPACITACIÓN.														
EVALUACIÓN CUALITATIVA														
NÚMERO DE REUNIONES COORDINADAS CON SISTEMAS ORGANIZACIONALES E INTERVIENEN EN MATERIA DE PROTECCIÓN CIVIL														
	A	SI	MET	4.00	4.00	4.00	4.00	4.00	4.00	4.00	4.00	4.00	4.00	4.00
			NUM	4.00	4.00	4.00	4.00	4.00	4.00	4.00	4.00	4.00	4.00	4.00
			DEN	4.00	4.00	4.00	4.00	4.00	4.00	4.00	4.00	4.00	4.00	4.00



Gobierno del Estado de Sonora

GOBIERNO DEL ESTADO DE SONORA

INFORME DE AVANCE PROGRAMÁTICO 2020

ETCA-III-04

TRIMESTRE: SEGUNDO

CLAVE	NOMBRE DEL INDICADOR	UNID. MEDIDA	TIPO META	VAL. CUM.	DATOS	PROGRAMADO ORIGINAL				MODIFICADO				% DE AVANCE TRIMESTRAL
						PRIMERO	SEGUNDO	TERCERO	CUARTO	ANUAL	PRIMERO	SEGUNDO	TERCERO	

DEPENDENCIA / ENTIDAD 32 COORDINACIÓN ESTATAL DE PROTECCIÓN CIVIL

EVALUACIÓN CUALITATIVA														
EN RESPUESTA A LA DECLARATORIA DE EMERGENCIA EMITIDA POR LA GOBERNADORA DEL ESTADO DE SONORA, ANTE LA CONTINGENCIA SANITARIA ACTUAL, SE HAN SUSPENDIDO TEMPORALMENTE LAS REUNIONES, CAPACITACIONES, Y AGLOMERACIÓN DE PERSONAS, POR LO QUE NO SE REALIZO NINGUNA REUNIÓN.														
PORCENTAJE DE ATLAS DE RIESGO ACTUALIZADO	PERSONA	P	SI	MET NUM	0.00%	0.00	0.00	0.00	0.00	0.00%	0.00	0.00	0.00	0.00%
EVALUACIÓN CUALITATIVA														
DEBIDO A QUE NO HA SIDO AUTORIZADO EL PRESUPUESTO PARA REALIZAR LA ACTUALIZACIÓN DEL ATLAS, NO SE HA PODIDO AVANZAR EN EL CUMPLIMIENTO DE ESTE INDICADOR.														
NÚMERO DE DICTAMENES EMITIDOS EN LOS ESTADOS DE SUSTANCIAS EXPLOSIVAS	DICTAMEN	A	SI	MET NUM	6.00	6.00	6.00	6.00	6.00	6.00%	6.00	6.00	6.00	6.00%
EVALUACIÓN CUALITATIVA														
ESTE TRIMESTRE FUE ESCASA O NULA LA ACTIVIDAD EMPRESARIAL DEBIDO A LA CRISIS DE SALUD QUE ENFRENTA NUESTRO PAÍS Y ESPECIFICAMENTE EL ESTADO DE SONORA, DEBIDO A LA PANDEMIA ORIGINADA POR EL COVID-19.														

*[Handwritten signatures in green and blue ink]*



MATRIZ DE INDICADORES DE RESULTADOS

Resumen narrativo	Indicadores						Línea base	Meta 2020	Avance de metas al 2do trimestre del 2020	Medios de verificación	Supuestos
	(Objetivos)	Nombre	Fórmula	Sentido	Unidad de medida	Frecuencia	Valor 2016			(Fuentes)	
C5: Programas Internos de Protección Civil que realizaron su revalidación	Porcentaje de Dictámenes autorizados para revalidaciones	$\frac{\text{Número de dictámenes autorizados}}{\text{Número de dictámenes presentados para revalidación}} * 100$	Ascendente	Dictamen	Trimestral	$(406/439) * 100 = 92.48\%$	$2950/2960 * 100 = 99.66\%$	$1354/2960 * 100 = 45.74\%$	<a href="http://www.plataformadetransparencia.org.mx">www.plataformadetransparencia.org.mx</a>	Todos los inmuebles que cuenten con un programa interno deberán revalidar anualmente.	
C6: Diagnostico de riesgo de los enes obligados por la ley de protección civil	Número de diagnósticos de riesgo presentados al año	$\frac{\text{Número de diagnósticos de riesgo presentados}}{\text{Número de diagnósticos de riesgo presentados}}$	Ascendente	Resolutivo	Trimestral	$(41/84) * 100 = 48.90\%$	192	77	<a href="http://www.plataformadetransparencia.org.mx">www.plataformadetransparencia.org.mx</a>	Que se presente poca inversión en el Estado y como consecuencia pocas construcciones	
C7: Dictámenes de uso de sustancias explosivas en la industria y en los centros artesanales autorizados	Número de dictámenes emitidos para uso de sustancias explosivas	$\frac{\text{Número de dictámenes autorizados}}{\text{Número de dictámenes autorizados}}$	Constante	Dictamen	Trimestral	20	20	3	<a href="http://www.plataformadetransparencia.org.mx">www.plataformadetransparencia.org.mx</a>	Se reciban solicitudes para el uso de sustancias explosivas que se aplican en la industria y centros artesanales	
C8: Respuesta oportuna en casos de emergencias y desastres	Número de Emergencias atendidas en atención a siniestros y desastres	$\frac{\text{Número de emergencias atendidas}}{\text{Número de emergencias atendidas}}$	Constante	Reporte	Trimestral	51	8	8	Archivo de la Dirección de Atención a Emergencias y Desastres de la CEPC	Que sea rebasada la respuesta municipal	
C9: Protección, prevención, auxilio, recuperación y apoyo a la población en situaciones de emergencia y concertar con instituciones y organismos de los sectores privado y social, las acciones conducentes al mismo objetivo	Número de Declaratorias de emergencias y/o desastres	$\frac{\text{Número de Declaratorias de emergencias y/o desastres emitidas}}{\text{Número de Declaratorias de emergencias y/o desastres emitidas}}$	Constante	Declaratoria	Trimestral	4	5	2	Diario Oficial de la Federación	Que se presente algún fenómeno perturbador	
A1 C3: Impartición de Talleres, pláticas y conferencias al personal institucional y a la población en general	Número de pláticas y conferencias otorgadas en materia de protección civil	$\frac{\text{Total de pláticas y conferencias otorgadas en materia de protección civil}}{\text{Total de pláticas y conferencias otorgadas en materia de protección civil}}$	Ascendente	Capacitación	Trimestral	636	15	22	Archivo de la Dirección de Atención a Emergencias y Desastres de la CEPC	Que las instituciones soliciten las pláticas	
A1 C1: Elaboración de los Atlas de Riesgos Municipales para validación	Porcentaje de actualización del Sistema de información geográfica de los 72 municipios	$\frac{\text{Número de Atlas Municipales validados}}{\text{total de municipios}} * 100$	Ascendente	Porcentual	Trimestral	N/A	$10/72 * 100 = 13.88\%$	0	Carpeta de atlas	Autorización y liberación oportuna de los recursos	
A1 C2: Realización de acuerdos con la participación de los sectores público, social y privado en el fomento de la cultura de la protección civil	Porcentaje de Sistemas Municipales de Protección Civil actualizados	$\frac{\text{Número de Sistemas Municipales por conformar}}{\text{Número total de Sistemas Municipales}} * 100$	Constante	Sistema Municipal de Protección Civil	Trimestral	$(27/30) * 100 = 90\%$	$42/72 * 100 = 58.33\%$	$15/72 * 100 = 20.83\%$	Actas de integración de los Sistemas Municipales	Exista la disposición de integración de comités municipales de protección civil	
A1 C3 C9: Difusión de medidas de prevención para actuar ante un desastre natural o siniestro	Número de medidas de prevención difundidas	$\frac{\text{Número de medidas de prevención difundidas}}{\text{Número de medidas de prevención difundidas}}$	Constante	Medida de prevención	Trimestral	52	45	18	Portal de internet, Aplicación Sonora Protege, Redes sociales	Se cuente con los instrumentos necesarios para la difusión de las acciones	
A2 C3: Administración de emergencias y proyectos de ayuda mutua binacionales	Porcentaje de proyectos para enfrentar eficazmente las emergencias de manera conjunta en la zona fronteriza	$\frac{\text{Número de proyectos realizados}}{\text{número de proyectos programados}} * 100$	Ascendente	Proyecto	Trimestral	N/A	$9/9 * 100 = 100\%$	$0/9 * 100 = 0\%$	Portal de Internet y reportes	Autorización y liberación oportuna de los recursos	



MATRIZ DE INDICADORES DE RESULTADOS

Actividad	Resumen narrativo		Indicadores				Línea base	Meta 2020	Avance de metas al 2do trimestre del 2020	Medios de verificación	Supuestos
	(Objetivos)	Nombre	Fórmula	Sentido	Unidad de medida	Frecuencia	Valor 2016			(Fuentes)	
ACTIVIDAD	A1 C4 C5 C6 C7: Inspección realizada a inmuebles que deben cumplir con lo plasmado en la ley de protección civil	Porcentaje de inmuebles que cumplen con la norma de protección civil	Número de inmuebles que cumplen con la norma de protección civil/inmuebles inspeccionados*100	Ascendente	Acta	Trimestral	(110/255)*100=43.13%	220/400= 80%	8/400*100=2%	Actas de inspeccion	Contar con los recursos materiales, humanos y financieros necesarios
	A2 C4 C5 C6: Registro de empresas especializadas para que faciliten los servicios en materia de protección civil, que requieren los sujetos obligados por la ley estatal de protección civil.	Porcentaje de empresas especializadas en proporcionar servicios en materia de protección civil	Número de empresas especializadas registradas/ Empresas que solicitan su registro*100	Ascendente	Registro	Trimestral	N/A	5/10*100 =50%	6/10*100 =60%	Portal de internet	Las empresas que solicitan su registro, cumplan con los requisitos
	A2 C4 C5 C6: Revalidación de registro de empresas especializadas para que faciliten los servicios en materia de protección civil, que requieren los sujetos obligados por la ley estatal de protección civil.	Número de empresas especializadas en proporcionar servicios en materia de protección civil que revalidaron su registro	Número de empresas especializadas que revalidaron sus servicios	Ascendente	Registro	Trimestral	N/A	12	0	Portal de internet	Las empresas que solicitan su revalidación, cumplan con los requisitos
	A1 C8 C9: Atención telefónica los 365 días del año las 24 hrs	Porcentaje de emergencias atendidas de solicitudes de servicios recibidos	Solicitudes de emergencia atendidas/total de número de llamadas *100	Constante	Reporte	Trimestral	(12300/54692)*100= 22.48%	12600/49000*100= 25.71%	17744/49000*100= 36.21%	Archivo de la Dirección de Atención a Emergencias y Desastres de la CEPC	Necesidad de la población de una respuesta prioritario y expedita en caso de una emergencia
	A2 C8: Atención a eventos socio-organizativo masivo	Eventos socio-organizativo masivo supervisado por esta Coordinación	Número de eventos atendidos	constante	Reporte	Trimestral	6	4	3	Archivo de la Dirección de Atención a Emergencias y Desastres de la CEPC	Que las Coordinaciones Municipales de Protección Civil, soliciten nuestro apoyo
	A3 C8: Supervisión de simulacros en materia de protección civil	Número de simulacros atendidos	Número de simulacros supervisados por esta Coordinación	Ascendente	Reporte	Trimestral	12	6	1	Archivo de la Dirección de Atención a Emergencias y Desastres de la CEPC	Se recibieron solicitudes para la supervisión de simulacros
	A4 C8: Coadyuvar en atención a incendios de tipo forestal	Número de incendios forestales atendidos	Número de incendios forestales apoyados por esta Coordinación	Constante	Reporte	Trimestral	10	2	0	Archivo de la Dirección de Atención a Emergencias y Desastres de la CEPC	Que sea rebasada la atención municipal
	A3 C6 C9: Proporcionar informes técnicos en materia de protección civil	Número de visitas de supervisión en cumplimiento de protección civil	Número de informes	Constante	Informe	Trimestral	N/A	15	3	Archivo de la Dirección de Atención a Emergencias y Desastres de la CEPC	Que se presente necesidad de visita de supervisión

*[Handwritten signatures in blue and green ink]*



MATRIZ DE INDICADORES DE RESULTADOS

Dependencia y/o Entidad:	SECRETARÍA DE GOBIERNO
Programa Presupuestario:	E109E18 PROTECCIÓN CIVIL
Eje del PED:	EJE 1: SONORA EN PAZ Y TRANQUILIDAD.
Reto del PED:	RETO 9: FORTALECER LA CULTURA DE PROTECCIÓN CIVIL QUE PERMITA SALVAGUARDAR LA INTEGRIDAD FÍSICA DE LAS PERSONAS, SU PATRIMONIO Y ENTORNO
Beneficiarios:	POBLACIÓN FIJA Y FLOTANTE EN EL ESTADO DE SONORA

	Resumen narrativo	Indicadores					Linea base	Meta 2020	Avance de metas al 2do trimestre del 2020	Medios de verificación	Supuestos
	(Objetivos)	Nombre	Fórmula	Sentido	Unidad de medida	Frecuencia	Valor 2016			(Fuentes)	
FIN	Contribuir a proteger la vida y la integridad física de la población del estado de Sonora, sus bienes y entorno ante fenómenos naturales y antropogénicos, accidentes, siniestros y desastres.	Índice de vulnerabilidad de la población afectada por siniestros naturales	$(\text{Número de habitantes atendidos en siniestros y desastres} / \text{Población afectada}) * 100$	Ascendente	Porcentual	Anual	5.20	20.00	0.00	Informe Anual de Logros y Avances del Programa Sectorial de Mediano Plazo de la Secretaría de Gobierno 2016 - 2021	Autorización y liberación oportuna de los recursos
PROPÓSITO	La población Sonorense aumenta su cultura y participación en la prevención y actuación ante la presencia de fenómenos naturales y antropogénicos, accidentes, siniestros y desastres.	Reducción del riesgo en la implementación de programas de preparación, atención y recuperación de emergencias y desastres.	Número de atenciones para incorporar en forma sistemática, los enfoques de la reducción del riesgo en la implementación de programas de preparación, atención y recuperación de emergencias y desastres.	Ascendente	Atención	Trimestral	N/A	2304735	20050	Matriz del desempeño institucional	Autorización y liberación oportuna de los recursos
COMPONENTE	C1: Actualización de análisis del peligro, de la vulnerabilidad y del riesgo ante desastres a escala estatal y municipal realizada	Porcentaje de Atlas de Riesgo actualizado	Número de personas beneficiadas/ Total de población del Estado	Ascendente	Persona	Trimestral	9.72%	2299515/2874391 *100= 80%	0%	Portal de Internet	Autorización y liberación oportuna de los recursos
	C2: Acciones coordinadas con diferentes instancias en materia de protección civil realizadas	Número de reuniones coordinadas con Sistemas Municipales, organismos e Instituciones que intervienen en materia de Protección Civil	Número total de reuniones realizadas con integrantes del Sistema Estatal de Protección Civil	Ascendente	Reunión	Trimestral	5	15	6	Acta de reunión del comité de operación de emergencias	Que participen los organismos e instituciones que intervienen en protección civil
	C3: Población sonorense preparada en materia de protección civil	Número de personas atendidas mediante pláticas y conferencias en materia de Protección Civil	Número de personas atendidas con el fin de aumentar la cultura en materia de protección civil	Ascendente	Persona	Trimestral	4,685	1500	723	Archivo de la Dirección de Atención a Emergencias y Desastres de la CEPC	Que asistan las personas a la capacitación
	C4: Programas internos presentados y dictaminados de los entes obligados por las disposiciones legales de la Ley de Protección Civil.	Porcentaje de Dictámenes autorizados para programas internos	Numero de dictámenes autorizados/Total de programas internos presentados *100	Ascendente	Dictamen	Trimestral	$(358/710)*100=51.83\%$	530/536*100=98.88%	57/586*100=10.65%	<a href="http://www.plataformadetransparencia.org.mx">www.plataformadetransparencia.org.mx</a>	Los propietarios o responsables de los inmuebles cumplan con lo señalado en la Ley de Protección Civil

**Estado de Situación Financiera**  
**Indicadores de Postura Fiscal**  
**Del 01 de Enero al 30 de Junio de 2020**


**ETCA-IV-01**

**TRIMESTRE: SEGUNDO 2020**

Concepto	Estimado Original Anual	Devengado	Pagado 3
<b>I. Ingresos Presupuestarios (I= 1 + 2 )</b>	<b>72,983,990.00</b>	<b>20,546,140.31</b>	<b>20,546,140.31</b>
1. Ingresos Gobierno del Estado 1	-	-	-
2. Ingresos Sector Paraestatal 1	72,983,990.00	20,546,140.31	20,546,140.31
<b>II. Egresos Presupuestarios (II= 3+4 )</b>	<b>72,983,990.00</b>	<b>17,602,622.95</b>	<b>17,406,237.37</b>
3. Egresos del Gobierno de la Entidad Federativa 2	-	-	-
4. Egresos del Sector Paraestatal 2	72,983,990.00	17,602,622.95	17,406,237.37
<b>III. Balance Presupuestario (Superávit o Déficit) (III= I-II)</b>	<b>-</b>	<b>2,943,517.36</b>	<b>3,139,902.94</b>
Concepto	Estimado Original Anual	Devengado	Pagado 3
III. Balance Presupuestario (Superávit o Déficit)	-	2,943,517.36	3,139,902.94
IV. Intereses, Comisiones y Gastos de la Deuda	-	-	-
V. Balance Primario (superávit o Déficit) (V= III-IV)	-	2,943,517.36	3,139,902.94
Concepto	Estimado Original Anual	Devengado	Pagado 3
A. Financiamiento	-	-	-
B. Amortización de la Deuda	-	-	-
C. Endeudamiento o Desendeudamiento (C=A-B)	-	-	-

"Bajo protesta de decir verdad declaramos que los Estados Financieros y sus Notas, son razonablemente correctos y son responsabilidad del emisor"

  
 \_\_\_\_\_  
 Ing. José Luis Marcos León Hernández  
 Director Administrativo

  
 \_\_\_\_\_  
 Cmdte. Ricardo Vasquez Aguayo  
 Encargado de Despacho de la Coordinación  
 Estatal de Protección Civil del Estado de Sonora

COORDINACION ESTATAL DE PROTECCION CIVIL

ETCA-IV-02

Balance Presupuestario - LDF  
Del 01 de Enero al 30 de Junio de 2020

(PESOS)

TRIMESTRE: SEGUNDO 2020

Concepto (c)	Estimado/ Aprobado (d)	Devengado	Recaudado/ Pagado
<b>A. Ingresos Totales (A = A1+A2+A3)</b>			
A1. Ingresos de Libre Disposición	72,983,990	20,546,140	20,546,140
A2. Transferencias Federales Etiquetadas	72,983,990	20,546,140	20,546,140
A3. Financiamiento Neto	-	-	-
<b>B. Egresos Presupuestarios<sup>1</sup> (B = B1+B2)</b>			
B1. Gasto No Etiquetado (sin incluir Amortización de la Deuda Pública)	72,983,990	17,602,623	17,406,237
B2. Gasto Etiquetado (sin incluir Amortización de la Deuda Pública)	72,983,990	17,602,623	17,406,237
	-	-	-
<b>C. Remanentes del Ejercicio Anterior (C = C1 + C2)</b>			
C1. Remanentes de Ingresos de Libre Disposición aplicados en el periodo	-	-	-
C2. Remanentes de Transferencias Federales Etiquetadas aplicados en el periodo	-	-	-
<b>I. Balance Presupuestario (I = A - B + C)</b>	-	2,943,517	3,139,903
<b>II. Balance Presupuestario sin Financiamiento Neto (II = I - A3)</b>	-	2,943,517	3,139,903
<b>III. Balance Presupuestario sin Financiamiento Neto y sin Remanentes del Ejercicio Anterior (III = II - C)</b>	-	2,943,517	3,139,903

Concepto	Aprobado	Devengado	Pagado
<b>E. Intereses, Comisiones y Gastos de la Deuda (E = E1+E2)</b>			
E1. Intereses, Comisiones y Gastos de la Deuda con Gasto No Etiquetado	-	-	-
E2. Intereses, Comisiones y Gastos de la Deuda con Gasto Etiquetado	-	-	-
<b>IV. Balance Primario (IV = III + E)</b>	-	2,943,517	3,139,903

Concepto	Estimado/ Aprobado	Devengado	Recaudado/ Pagado
<b>F. Financiamiento (F = F1 + F2)</b>			
F1. Financiamiento con Fuente de Pago de Ingresos de Libre Disposición	-	-	-
F2. Financiamiento con Fuente de Pago de Transferencias Federales Etiquetadas	-	-	-
<b>G. Amortización de la Deuda (G = G1 + G2)</b>			
G1. Amortización de la Deuda Pública con Gasto No Etiquetado	-	-	-
G2. Amortización de la Deuda Pública con Gasto Etiquetado	-	-	-
<b>A3. Financiamiento Neto (A3 = F - G)</b>	-	-	-

COORDINACION ESTATAL DE PROTECCION CIVIL

ETCA-IV-02

Balance Presupuestario - LDF

Del 01 de Enero al 30 de Junio de 2020

(PESOS)

TRIMESTRE: SEGUNDO 2020

Concepto	Estimado/ Aprobado	Devengado	Recaudado/ Pagado
A1. Ingresos de Libre Disposición	72,983,990	20,546,140	20,546,140
A3.1 Financiamiento Neto con Fuente de Pago de Ingresos de Libre Disposición (A3.1 = F1 - G1)	-	-	-
F1. Financiamiento con Fuente de Pago de Ingresos de Libre Disposición	-	-	-
G1. Amortización de la Deuda Pública con Gasto No Etiquetado	-	-	-
B1. Gasto No Etiquetado (sin incluir Amortización de la Deuda Pública)	72,983,990	17,602,623	17,406,237
C1. Remanentes de Ingresos de Libre Disposición aplicados en el periodo	-	-	-
<b>V. Balance Presupuestario de Recursos Disponibles (V = A1 + A3.1 - B1 + C1)</b>	-	<b>2,943,517</b>	<b>3,139,903</b>
<b>VI. Balance Presupuestario de Recursos Disponibles sin Financiamiento Neto (VI = V - A3.1)</b>	-	<b>2,943,517</b>	<b>3,139,903</b>

Concepto	Estimado/ Aprobado	Devengado	Recaudado/ Pagado
A2. Transferencias Federales Etiquetadas	-	-	-
A3.2 Financiamiento Neto con Fuente de Pago de Transferencias Federales Etiquetadas (A3.2 = F2 - G2)	-	-	-
F2. Financiamiento con Fuente de Pago de Transferencias Federales Etiquetadas	-	-	-
G2. Amortización de la Deuda Pública con Gasto Etiquetado	-	-	-
B2. Gasto Etiquetado (sin incluir Amortización de la Deuda Pública)	-	-	-
C2. Remanentes de Transferencias Federales Etiquetadas aplicados en el periodo	-	-	-
<b>VII. Balance Presupuestario de Recursos Etiquetados (VII = A2 + A3.2 - B2 + C2)</b>	-	-	-
<b>VIII. Balance Presupuestario de Recursos Etiquetados sin Financiamiento Neto (VIII = VII - A3.2)</b>	-	-	-

Ing. José Luis Marcos León Hernández  
Director Administrativo

Cmdte. Ricardo Vasquez Aguayo  
Encargado de Despacho de la Coordinación  
Estatad de Protección Civil del Estado de Sonora



**COORDINACION ESTATAL DE PROTECCION CIVIL**  
**Relación de Cuentas Bancarias Productivas Especificas**  
**Del 01 de Enero al 30 de Junio de 2020**  
**(pesos)**

**ETCA-IV-03**

**TRIMESTRE: SEGUNDO 2020**

	Fondo, Programa o Convenio	Datos de la Cuenta Bancaria	
		Institución Bancaria	Número de Cuenta
1	Gasto Operativo	Banco Santander (México) S.A. de C.V.	65-50711062-8
2			
3			
4			
5			
6			
7			
8			
9			
10			

"Bajo protesta de decir verdad declaramos que los Estados Financieros y sus Notas, son razonablemente correctos y son responsabilidad del emisor"

\_\_\_\_\_  
 Ing. José Luis Marcos León Hernández  
 Director Administrativo

\_\_\_\_\_  
 Cmdte. Ricardo Vasquez Aguayo  
 Encargado de Despacho de la Coordinación  
 Estatal de Protección Civil del Estado de Sonora

**COORDINACION ESTATAL DE PROTECCION CIVIL**  
**Relación de Bienes Muebles e Inmuebles que Componen su Patrimonio**  
**Al 30 de Junio de 2020**  
**(pesos)**

**ETCA-IV-04**

**TRIMESTRE: SEGUNDO 2020**

Código	Descripción del Bien	Valor en Libros
<b>BIENES MUEBLES</b>		
<b>MUEBLES DE OFICINA Y ESTANTERIA</b>		
1	CEPC-CG-101-M-001-02 ARCHIVERO 3 GAVETAS COLOR CHERRY	1.16
2	CEPC-CG-101-M-001-01 ARCHIVERO 4 CAJONES COLOR BEIGE	11.50
3	CEPC-DEI-500-M-001-01 ARCHIVERO 4 CAJONES COLOR MADERA	1.15
4	CEPC-CG-101-M-016-01 ARCHIVERO CON 4 CAJONES COLOR BEI	1.15
5	CEPC-DPI-404-M-001-01 ARCHIVERO CON 4 CAJONES COLOR NEG	1.16
6	CEPC-DPI-404-M-001-02 ARCHIVERO CON 4 CAJONES COLOR NEG	1.16
7	CEPC-AED-710-M-001-01 ARCHIVERO DE MADERA C/3 CAJONES	1.15
8	CEPC-DJ-601A-M-007-01 ARCHIVERO METALICO 2 CAJONES COLO	1.15
9	CEPC-DJ-601A-M-001-01 ARCHIVERO METALICO 4 CAJONES COLO	1.15
10	CEPC-DJ-601A-M-001-02 ARCHIVERO METALICO 4 CAJONES COLO	1.15
11	CEPC-DA-803-M-001-01 ARCHIVERO METALICO 4 CAJONES COLO	1,600.00
12	CEPC-DPI-400-M-001-01 ARCHIVERO METALICO 4 GAVETAS	11.50
13	CEPC-AED-702-M-001-01 ARCHIVERO METALICO 4 GAVETAS COLO	1.15
14	CEPC-AED-703-M-009-01 ARCHIVERO METALICO C/2 CAJONES C. N	1.15
15	CEPC-DA-804-M-001-01 ARCHIVERO METALICO C/4 CAJONES COL	1.15
16	CEPC-DA-807-M-001-01 ARCHIVERO METALICO C/4 CAJONES COL	1.15
17	CEPC-AED-701-M-001-01 ARCHIVERO METALICO COLOR MADERA (	1.15
18	CEPC-DPI-400-M-002-01 ARCHIVERO METALICO DE 4 CAJONES CC	11.50
19	CEPC-DPI-400-M-002-02 ARCHIVERO METALICO DE 4 CAJONES, C	11.50
20	CEPC-DG-201-M-001-01 ARCHIVERO METALICO VERTICAL 4 GAVE	1,614.60
21	CEPC-DG-201-M-001-02 ARCHIVERO METALICO VERTICAL 4 GAVE	1,614.60
22	CEPC-DA-805-M-001-01 CAJONERA C/3 CAJONES COLOR MIEL	1.15
23	CEPC-DA-800-E-012-01 CAJONERA C/3 CAJONES COLOR MIEL Y (	1.15
24	CEPC-DA-800-M-003-01 CREDENZA DE MADERA CON 4 CAJONES	11.50
25	CEPC-CG-101-M-003-01 CREDENZA HORISONTAL DE 2 PUERTAS ,	2,186.60
26	CEPC-AED-701-M-008-01 ESCRITORIO "DE MADERA EN ""L"" C/ DOS	1.15

A W

27	CEPC-DA-800-M-016-01	ESCRITORIO 5 CAJONES DE MADERA	1.15
28	CEPC-DA-804-M-003-01	ESCRITORIO C/2 CAJONES COLOR CHERI	1.15
29	CEPC-DEI-503-M-002-01	ESCRITORIO C/3 CAJONES COLOR MADEI	1.15
30	CEPC-AED-709-M-002-01	ESCRITORIO C/4 CAJONES COLOR CAFÉ	1.15
31	CEPC-DPI-410-M-002-01	ESCRITORIO COLO CHERRY CON 3 CAJOI	1.16
32	CEPC-DPI-408-M-002-01	ESCRITORIO COLOR CHERRY	1.15
33	CEPC-DPI-413-M-002-01	ESCRITORIO COLOR CHERRY	1.15
34	CEPC-DPI-411-M-002-01	ESCRITORIO COLOR CHERRY	1.16
35	CEPC-DPI-404-M-003-01	ESCRITORIO COLOR CHERRY	1.16
36	CEPC-DPI-412-M-002-01	ESCRITORIO COLOR CHERRY	1.16
37	CEPC-DPI-407-M-002-01	ESCRITORIO COLOR CHERRY	1.16
38	CEPC-CG-103-M-018-01	ESCRITORIO COLOR CHERRY	11.50
39	CEPC-DPI-405-M-002-01	ESCRITORIO COLOR CHERRY	11.50
40	CEPC-DPI-406-M-002-01	ESCRITORIO COLOR CHERRY	1.16
41	CEPC-DPI-409-M-001-01	ESCRITORIO COLOR CHERRY	1.16
42	CEPC-DG-203-M-003-01	ESCRITORIO COLOR CHERRY	1.15
43	CEPC-AED-710-M-003-01	ESCRITORIO COLOR MADERA METALICO	1.15
44	CEPC-AED-704-M-003-01	ESCRITORIO COLOR MIEL C/2 CAJONES	11.50
45	CEPC-AED-707-M-005-01	ESCRITORIO CON 2 CAJONES COLOR MA	1.15
46	CEPC-DG-200-M-001-01	ESCRITORIO CONJUNTO MODULAR EJECI	15,973.50
47	CEPC-DA-803-M-003-01	ESCRITORIO DE 2 CAJONES EN L	1.15
48	CEPC-AED-708-M-002-01	ESCRITORIO DE CRISTAL	1.15
49	CEPC-AED-707-M-006-01	ESCRITORIO DE MADERA	1.15
50	CEPC-AED-707-M-007-01	ESCRITORIO DE MADERA C/3 CAJONES	1.15
51	CEPC-AED-707-M-007-02	ESCRITORIO DE MADERA C/3 CAJONES	1.15
52	CEPC-DA-802-M-004-01	ESCRITORIO DE MADERA COLOR MIEL C/	1.15
53	CEPC-DPI-400-M-004-01	ESCRITORIO DE MADERA EN L	1.15
54	CEPC-DG-201-M-003-01	ESCRITORIO DE MADERA EN L C/ 2 CAJOI	1.15
55	CEPC-AED-702-M-003-01	ESCRITORIO DE MADERA EN L, COLOR CI	2,803.70
56	CEPC-DS-300-M-002-01	ESCRITORIO DE MADERA EN U	4,933.50
57	CEPC-DA-800-M-004-01	ESCRITORIO EJECUTIVO MADERA, 3 CAJ	11.50
58	CEPC-DJ-601B-M-004-01	ESCRITORIO EN L	4,035.35

A N

59	CEPC-DA-807-M-003-01	ESCRITORIO EN L C/2 CAJONES DE MADI	1.15
60	CEPC-DJ-601A-M-002-01	ESCRITORIO EN L COLOR CHERRY	3,967.50
61	CEPC-DPI-402-M-002-01	ESCRITORIO EN L COLOR CHERRY	11.50
62	CEPC-CG-105-M-002-01	ESCRITORIO EN L COLOR CHERRY	11.50
63	CEPC-DEI-500-M-003-01	ESCRITORIO EN L, COLOR CHERRY	1.15
64	CEPC-AED-703-M-002-01	ESCRITORIO EN U COLOR MADERA C/2 C,	1.15
65	CEPC-AED-705-M-003-01	ESCRITORIO INDIVIDUAL COLOR CHERRY	1.16
66	CEPC-DA-806-M-002-01	ESCRITORIO INDIVIDUAL S/ CAJONES COI	11.50
67	CEPC-AED-706-C-002-01	ESCRITORIO INDIVIDUAL S/ CAJONES COI	1.16
68	CEPC-DJ-600-M-002-01	ESCRITORIO MODULAR EJECUTIVO EN U	4,160.00
69	CEPC-AED-707-M-008-01	ESCRITORIO P/COMPUTADORA COLOR CI	1.15
70	CEPC-DA-806-M-003-01	ESCRITORIO P/COMPUTADORA COLOR CI	11.50
71	CEPC-DEI-501-M-002-01	ESCRITORIO P/COMPUTADORA COLOR CI	1.15
72	CEPC-DG-202-M-004-01	ESCRITORIO SEMI EJEC. EN U MADERA 3	481.85
73	CEPC-CG-101-M-004-01	ESCRITORIO SEMI EJECUTIVO EN U 3 CA.	1,300.00
74	CEPC-CG-102-M-003-01	ESCRITORIO SEMIEJECUTIVO EN U 3 CAJ	1.15
75	CEPC-DG-203-M-004-01	ESTANTE CON 6 ENTREPAÑOS, 3 MADER	1.15
76	CEPC-AED-707-M-010-01	ESTANTE DE 6 NIVELES CON ENTREPAÑC	1.15
77	CEPC-DA-800-M-005-01	ESTANTE DE 6 NIVELES METALICO	1.15
78	CEPC-DA-800-M-005-02	ESTANTE DE 6 NIVELES METALICO	11.50
79	CEPC-AED-701-M-010-01	ESTANTE INDUSTRIAL MODULOS PARA L	3,953.70
80	CEPC-AED-701-M-010-02	ESTANTE INDUSTRIAL MODULOS PARA L	3,953.70
81	CEPC-AED-701-M-010-03	ESTANTE INDUSTRIAL MODULOS PARA L	3,953.70
82	CEPC-AED-701-M-010-04	ESTANTE INDUSTRIAL MODULOS PARA L	3,953.70
83	CEPC-AED-701-M-010-05	ESTANTE INDUSTRIAL MODULOS PARA L	3,953.70
84	CEPC-AED-701-M-010-06	ESTANTE INDUSTRIAL MODULOS PARA L	3,953.70
85	CEPC-AED-701-M-010-07	ESTANTE INDUSTRIAL MODULOS PARA L	3,953.70
86	CEPC-AED-701-M-010-08	ESTANTE INDUSTRIAL MODULOS PARA L	3,953.70
87	CEPC-AED-701-M-010-09	ESTANTE INDUSTRIAL MODULOS PARA U	3,691.50
88	CEPC-AED-701-M-010-10	ESTANTE INDUSTRIAL MODULOS PARA U	3,691.50
89	CEPC-AED-704-M-004-01	ESTANTE METALIC .90 X 2.4, 5 NIVLELES,	799.25
90	CEPC-DJ-600-M-011-01	ESTANTE METALICO 5 NIVELES GRIS	1.15

*Handwritten signature and initials in blue and green ink.*

91	CEPC-CG-101-M-017-01	ESTANTE METALICO 5 NIVELES GRIS	1.15
92	CEPC-CG-101-M-017-02	ESTANTE METALICO 5 NIVELES GRIS	1.15
93	CEPC-DPI-400-M-005-01	ESTANTE METALICO 6 DIVISIONES	11.50
94	CEPC-AED-701-M-011-01	ESTANTE METALICO C/3 NIVELES	1.15
95	CEPC-AED-701-M-012-01	ESTANTE METALICO C/5 NIVELES	1.15
96	CEPC-DPI-400-M-006-01	ESTANTE METALICO CON 5 ENTREPAÑOS	11.50
97	CEPC-DPI-400-M-006-02	ESTANTE METALICO CON 5 ENTREPAÑOS	11.50
98	CEPC-DPI-400-M-006-03	ESTANTE METALICO CON 5 ENTREPAÑOS	11.50
99	CEPC-DPI-400-M-006-04	ESTANTE METALICO CON 5 ENTREPAÑOS	11.50
100	CEPC-DPI-400-M-006-05	ESTANTE METALICO CON 5 ENTREPAÑOS	11.50
101	CEPC-DPI-400-M-006-06	ESTANTE METALICO CON 5 ENTREPAÑOS	11.50
102	CEPC-DPI-400-M-006-07	ESTANTE METALICO CON 5 ENTREPAÑOS	11.50
103	CEPC-DPI-400-M-006-08	ESTANTE METALICO CON 5 ENTREPAÑOS	11.50
104	CEPC-DPI-400-M-006-09	ESTANTE METALICO CON 5 ENTREPAÑOS	11.50
105	CEPC-DPI-400-M-006-10	ESTANTE METALICO CON 5 ENTREPAÑOS	11.50
106	CEPC-DPI-400-M-006-11	ESTANTE METALICO CON 5 ENTREPAÑOS	11.50
107	CEPC-DPI-400-M-006-12	ESTANTE METALICO CON 5 ENTREPAÑOS	11.50
108	CEPC-DPI-400-M-006-13	ESTANTE METALICO CON 5 ENTREPAÑOS	11.50
109	CEPC-DPI-400-M-006-14	ESTANTE METALICO CON 5 ENTREPAÑOS	11.50
110	CEPC-DPI-400-M-006-15	ESTANTE METALICO CON 5 ENTREPAÑOS	11.50
111	CEPC-DPI-400-M-006-16	ESTANTE METALICO CON 5 ENTREPAÑOS	11.50
112	CEPC-DPI-400-M-006-17	ESTANTE METALICO CON 5 ENTREPAÑOS	11.50
113	CEPC-DPI-400-M-006-18	ESTANTE METALICO CON 5 ENTREPAÑOS	11.50
114	CEPC-DPI-400-M-006-19	ESTANTE METALICO CON 5 ENTREPAÑOS	11.50
115	CEPC-DPI-400-M-006-20	ESTANTE METALICO CON 5 ENTREPAÑOS	11.50
116	CEPC-DPI-400-M-006-21	ESTANTE METALICO CON 5 ENTREPAÑOS	11.50
117	CEPC-DPI-400-M-006-22	ESTANTE METALICO CON 5 ENTREPAÑOS	11.50
118	CEPC-DPI-400-M-006-23	ESTANTE METALICO CON 5 ENTREPAÑOS	11.50
119	CEPC-DPI-400-M-006-24	ESTANTE METALICO CON 5 ENTREPAÑOS	11.50
120	CEPC-DPI-400-M-006-25	ESTANTE METALICO CON 5 ENTREPAÑOS	11.50
121	CEPC-DPI-400-M-006-26	ESTANTE METALICO CON 5 ENTREPAÑOS	11.50
122	CEPC-DPI-400-M-006-27	ESTANTE METALICO CON 5 ENTREPAÑOS	11.50




123	CEPC-DPI-400-M-006-28	ESTANTE METALICO CON 5 ENTREPAÑOS	11.50
124	CEPC-DPI-400-M-006-29	ESTANTE METALICO CON 5 ENTREPAÑOS	11.50
125	CEPC-DPI-400-M-006-30	ESTANTE METALICO CON 5 ENTREPAÑOS	11.50
126	CEPC-DPI-400-M-006-31	ESTANTE METALICO CON 5 ENTREPAÑOS	11.50
127	CEPC-DPI-400-M-006-32	ESTANTE METALICO CON 5 ENTREPAÑOS	11.50
128	CEPC-DPI-400-M-006-33	ESTANTE METALICO CON 5 ENTREPAÑOS	11.50
129	CEPC-DPI-400-M-006-34	ESTANTE METALICO CON 5 ENTREPAÑOS	11.50
130	CEPC-DPI-400-M-006-35	ESTANTE METALICO CON 5 ENTREPAÑOS	11.50
131	CEPC-DPI-400-M-006-36	ESTANTE METALICO CON 5 ENTREPAÑOS	11.50
132	CEPC-CG-101-M-005-01	ESTANTE METALICO CON 5 ENTREPAÑOS	698.00
133	CEPC-CG-101-M-005-02	ESTANTE METALICO CON 5 ENTREPAÑOS	698.00
134	CEPC-AED-701-M-013-01	ESTANTE METALICO CON 5 ENTREPAÑOS	1.00
135	CEPC-AED-709-M-003-01	ESTANTE METALICO DE 5 NIVELES COLOI	1.15
136	CEPC-DA-806-M-004-01	ESTANTE METALICO DE 6 NIVELES COLOI	11.50
137	CEPC-DG-200-M-003-01	LIBRERO DE MADERA 5 NIVELES COLOR I	1.15
138	CEPC-CG-102-M-005-01	LIBRERO TRES NIVELES	1.15
139	CEPC-AED-701-M-017-01	MAPERO DE MADERA.	1.15
140	CEPC-CG-103-M-031-01	MESA CHERRY CON PATAS DE MADERA	11.50
141	CEPC-CG-104-M-002-01	MESA COLOR CHOCOLATE CON PATAS T	1.15
142	CEPC-AED-704-M-005-01	MESA DE CAFETERA, COLOR MIEL	11.50
143	CEPC-DG-200-M-004-01	MESA DE CONSEJO DE 1.40 DE DIAMETRO	1.15
144	CEPC-DJ-600-M-004-01	MESA DE MADERA CON PATAS TUBULARI	973.00
145	CEPC-AED-707-M-015-01	MESA DE TRABAJO	1.15
146	CEPC-DPI-414-M-001-01	MESA DE TRABAJO	1.15
147	CEPC-DEI-502-M-002-01	MESA DE TRABAJO COLOR GRIS	1.15
148	CEPC-CG-106-M-005-01	MESA DE TRABAJO COLOR MADERA	11.50
149	CEPC-DA-805-M-003-01	MESA DE TRABAJO, COLOR MIEL	1.15
150	CEPC-DPI-403-M-002-01	MESA EMPOTRADA COLOR CHERRY	1.16
151	CEPC-CG-103-M-032-01	MESA MALETIN BANCA	11.50
152	CEPC-DG-200-M-005-01	MESA PARA IMPRESORA DE MADERA COI	1.15
153	CEPC-CG-104-M-005-01	MUEBLE DE RECEPCION DE MADERA C/ 3	1.15
154	CEPC-DJ-602-M-006-01	MUEBLE PARA COMPUTADORA COLOR CI	1.15

*[Handwritten signature in blue ink]*  
*[Handwritten initials in green ink]*

155	CEPC-CG-102-M-007-01	PIZARRON CORCHO Y PINTARRON	1.15
156	CEPC-DEI-500-M-006-01	PIZARRON DE CORCHO	11.50
157	CEPC-AED-704-M-008-01	PIZARRON DE CORCHO	1.15
158	CEPC-AED-707-M-025-01	PIZARRON DE CORCHO	1.15
159	CEPC-AED-707-M-025-02	PIZARRON DE CORCHO	1.15
160	CEPC-DPI-400-M-009-01	PIZARRON DE CORCHO GRANDE	11.50
161	CEPC-AED-707-M-025-03	PIZARRON DE CORCHO MY PINO	1.15
162	CEPC-CG-103-M-054-01	PIZARRON DE CORCHO Y PINTARRON	11.50
163	CEPC-AED-705-M-007-01	REPISA 2 ESTANTES COLOR CAFÉ	1.16
164	CEPC-DEI-403-M-006-01	REPISA COLOR CHERRY	1.16
165	CEPC-AED-703-M-006-01	SILLA CON BRACERAS GIRATORIA	1.15
166	CEPC-DA-800-M-019-01	SILLA DE TELA COLOR CAFÉ	1.15
167	CEPC-CG-103-M-068-01	SILLA DE VISITA	11.50
168	CEPC-DJ-600-M-007-01	SILLA DE VISITA C/ BRACERA NEGRO	450.00
169	CEPC-DJ-600-M-007-02	SILLA DE VISITA C/ BRACERA NEGRO	450.00
170	CEPC-DPI-400-M-010-01	SILLA DE VISITA C/BRACERAS, COLOR NE	11.50
171	CEPC-DPI-412-M-006-01	SILLA DE VISITA C/BRACERAS, COLOR NE	1.16
172	CEPC-AED-705-M-008-01	SILLA DE VISITA C/BRACERAS, COLOR NE	1.16
173	CEPC-AED-710-M-007-01	SILLA DE VISITA C/BRACERAS, COLOR NE	1.15
174	CEPC-DPI-405-M-006-01	SILLA DE VISITA COLOR CAFÉ CON RUED	11.50
175	CEPC-DG-202-M-006-01	SILLA DE VISITA COLOR CAFÉ DE TELA	1.16
176	CEPC-CG-102-M-008-01	SILLA DE VISITA COLOR NEGRO	1.15
177	CEPC-CG-102-M-008-02	SILLA DE VISITA COLOR NEGRO	1.15
178	CEPC-DA-806-M-007-01	SILLA DE VISITA COLOR NEGRO C/BRACE	11.50
179	CEPC-DA-806-M-011-01	SILLA DE VISITA COLOR NEGRO C/BRACE	11.50
180	CEPC-DPI-404-M-008-01	SILLA DE VISITA CON BRACERA COLOR N	1.16
181	CEPC-DPI-407-M-006-01	SILLA DE VISITA CON BRACERA COLOR N	1.16
182	CEPC-DEI-403-M-007-01	SILLA DE VISITA CON BRACERA COLOR N	1.16
183	CEPC-DA-800-M-009-01	SILLA DE VISITA CON BRACERAS	11.50
184	CEPC-DA-800-M-009-02	SILLA DE VISITA CON BRACERAS	11.50
185	CEPC-DA-800-M-009-03	SILLA DE VISITA CON BRACERAS	11.50
186	CEPC-DPI-400-M-011-01	SILLA DE VISITA CON BRACERAS	11.50

187	CEPC-AED-704-M-010-01	SILLA DE VISITA CON BRACERAS COLOR	1.15
188	CEPC-DPI-405-M-007-01	SILLA DE VISITA CON BRACERAS COLOR	11.50
189	CEPC-DEI-500-M-008-01	SILLA DE VISITA SIN BRACERAS	1.15
190	CEPC-DEI-500-M-008-02	SILLA DE VISITA SIN BRACERAS	1.15
191	CEPC-AED-701-M-025-01	SILLA DE VISITA SIN BRACERAS C/NEGR	1.15
192	CEPC-AED-701-M-025-02	SILLA DE VISITA SIN BRACERAS C/NEGR	1.15
193	CEPC-DG-200-M-008-01	SILLA DE VISITAS CON BRACERAS	1.15
194	CEPC-OIC-100-M-001-01	SILLA DE VISITAS CON BRACERAS	1.15
195	CEPC-OIC-100-M-001-02	SILLA DE VISITAS CON BRACERAS	1.15
196	CEPC-DJ-600-M-008-01	SILLA EJECTUTIVA C/ BRACERA NEGRA	690.00
197	CEPC-CG-101-M-012-01	SILLA EJECUTIVA GIRATORIA C/ BRACER/	1.15
198	CEPC-DPI-411-M-006-01	SILLA GIRATORIA	1.16
199	CEPC-DPI-408-M-006-01	SILLA GIRATORIA COLOR NEGRO	1.15
200	CEPC-DPI-413-M-006-01	SILLA GIRATORIA COLOR NEGRO	1.15
201	CEPC-DPI-407-M-007-01	SILLA GIRATORIA COLOR NEGRO	1.16
202	CEPC-DG-203-M-007-01	SILLA GIRATORIA COLOR NEGRO	1.15
203	CEPC-DEI-501-M-007-01	SILLA GIRATORIA COLOR NEGRO	1.15
204	CEPC-AED-710-M-008-01	SILLA GIRATORIA COLOR NEGRO	1.15
205	CEPC-AED-707-M-028-01	SILLA GIRATORIA COLOR VERDE CON BR	1.15
206	CEPC-DA-804-M-009-01	SILLA GIRATORIA CON BRACERAS C/ NEG	1.15
207	CEPC-CG-104-M-009-01	SILLA GIRATORIA S/ BRACERA NEGRA	1.15
208	CEPC-CG-104-M-009-02	SILLA GIRATORIA S/ BRACERA NEGRA	1.15
209	CEPC-DA-800-M-010-01	SILLA GIRATORIA S/BRACERAS	10.15
210	CEPC-AED-708-M-006-01	SILLA GIRATORIA S/BRACERAS	1.15
211	CEPC-AED-709-M-007-01	SILLA GIRATORIA S/BRACERAS	1.15
212	CEPC-AED-707-M-041-01	SILLA GIRATORIA S/N BRACERA COLOR I	1.15
213	CEPC-DPI-406-M-005-01	SILLA GIRATORIA S/N BRACERA COLOR I	1.16
214	CEPC-DJ-601B-M-010-01	SILLA GIRATORIA SIN BRACERA	1.15
215	CEPC-DA-808-M-003-01	SILLA GIRATORIA SIN BRACERA	1.15
216	CEPC-CG-105-M-008-01	SILLA GIRATORIA SIN BRACERA	11.50
217	CEPC-AED-705-M-009-01	SILLA GIRATORIA SIN BRACERAS	1.16
218	CEPC-DPI-410-M-006-01	SILLA GIRATORIA SIN BRACERA	1.16



219	CEPC-DPI-405-M-008-01	SILLA GRIRATORIA S/ BRACERA	11.50
220	CEPC-DG-200-M-009-01	SILLA NEGRA SIN BRACERA	1.15
221	CEPC-CG-103-M-069-01	SILLA SECRETARIAL	11.50
222	CEPC-CG-103-M-070-01	SILLA SECRETARIAL	11.50
223	CEPC-AED-701-M-026-01	SILLA SECRETARIAL C/ BRACERAS	1.15
224	CEPC-AED-706-C-005-01	SILLA SECRETARIAL C/ BRACERAS C/NEG	1.16
225	CEPC-AED-702-M-008-01	SILLA SECRETARIAL C/BRACERAS COLOF	1.15
226	CEPC-DEI-503-M-006-01	SILLA SECRETARIAL CON BRACERAS	1.15
227	CEPC-AED-704-M-011-01	SILLA SECRETARIAL CON BRACERAS, CO	1.15
228	CEPC-AED-707-E-042-01	SILLA SECRETARIAL FIJA CON BRACERA	1.15
229	CEPC-CG-102-M-009-01	SILLA SECRETARIAL GIRATORIA	1.15
230	CEPC-DS-300-M-003-01	SILLA SECRETARIAL GIRATORIA	11.50
231	CEPC-DPI-409-C-005-01	SILLA SECRETARIAL GIRATORIA C/BRACE	1.16
232	CEPC-DEI-500-M-009-01	SILLA SECRETARIAL GIRATORIA C/BRACE	1.15
233	CEPC-DJ-601B-M-011-01	SILLA SECRETARIAL GIRATORIA C/BRACE	1.15
234	CEPC-DA-806-M-008-01	SILLA SECRETARIAL GIRATORIA COLOR N	11.50
235	CEPC-DA-805-M-007-01	SILLA SECRETARIAL GIRATORIA CON BR/	11.50
236	CEPC-DG-201-M-008-01	SILLA SECRETARIAL GIRATORIA SIN BRAC	1.15
237	CEPC-DA-800-M-020-01	SILLA SECRETARIAL GIRATORIA SIN BRAC	1.15
238	CEPC-DG-202-M-007-01	SILLA SECRETARIAL SIN BRACERA COLOI	1.16
239	CEPC-DPI-400-M-012-01	SILLA SECRETARIAL SIN BRACERAS	1.15
240	CEPC-DPI-400-M-012-02	SILLA SECRETARIAL SIN BRACERAS	1.15
241	CEPC-DJ-601A-M-006-01	SILLA SECRETARIAL, GIRATORIA C/BRACI	1.15
242	CEPC-DPI-414-M-001-02	SILLA SIN BRACERAS	1.15
243	CEPC-AED-707-M-029-01	SILLA SIN BRACERAS REQUICE COLOR NI	1.15
244	CEPC-AED-707-M-030-01	SILLA SIN BRACERAS REQUICE COLOR NI	1.15
245	CEPC-DPI-400-M-013-01	SILLASECRETARIAL SIN BRACERAS, COLI	11.50
246	CEPC-DA-800-M-021-01	SILLON DE 2.PLAZAS.TAP. COLOR NEGRO	1.15
247	CEPC-DPI-400-M-014-01	SILLON DE DOS PLAZAS, COLOR NEGRO.	11.50
248	CEPC-CG-101-M-013-01	SILLON DE VISITA DE 3 PLAZAS	1.15
249	CEPC-CG-101-M-013-02	SILLON DE VISITA DE 3 PLAZAS	1.15
250	CEPC-CG-104-M-010-01	SILLON DOBLE COLOR NEGRO DE TELA	1.15

251	CEPC-CG-104-M-010-02	SILLON DOBLE COLOR NEGRO DE TELA	1.15
252	CEPC-CG-104-M-010-03	SILLON DOBLE COLOR NEGRO DE TELA	1.15
253	CEPC-CG-104-M-010-04	SILLON DOBLE COLOR NEGRO DE TELA	1.15
254	CEPC-CG-102-M-010-01	SILLON VINIPIEL 1 PLAZA	1.15
255	CEPC-DA-802-M-010-01	TABLERO DE CORCHO MCA ESCO	1.15
<b>TOTAL MUEBLES DE OFICINA Y ESTANTERIA</b>			<b>89,518.39</b>
<b>EQUIPO DE COMPUTO Y TECNOLOGIAS DE LA INFORMACIÓN</b>			
257	CEPC-CG-103-E-001-01	ADVA FSP 150CC	11.50
258	CEPC-AED-702-C-012-01	BOCINA MARCA LANIX	1.15
259	CEPC-CG-103-E-002-01	BOCINA MARCA PEAWEY, MODELO PV.i10	11.50
260	CEPC-CG-103-E-002-02	BOCINA MARCA PEAWEY, MODELO PV.i10	11.50
261	CEPC-CG-102-C-013-01	BOCINAS DELL	1.15
262	CEPC-CG-103-E-005-01	CAÑON MARCA EPSON, MODELO 3LCD	1.16
263	CEPC-CG-103-E-005-02	CAÑON MARCA EPSON, MODELO 3LCD	11.50
264	CEPC-DG-202-C-001-01	COMPUTADORA IMAC A1312	13,480.00
265	CEPC-DA-800-C-015-01	COMPUTADORA PORTATIL HP14-AM009LA	9,950.00
266	CEPC-AED-707-C-002-01	CPU ACER	1.15
267	CEPC-DPI-408-C-001-01	CPU ACER ASPIRE XE780	1.15
268	CEPC-DA-802-C-003-01	CPU ACER AXC-780-M019	2,800.00
269	CEPC-DA-806-C-001-01	CPU ACTIVE COLOR NEGRO	11.50
270	CEPC-CG-106-C-001-01	CPU COMPAQ 8000 ELIT	11.50
271	CEPC-CG-103-C-008-01	CPU COMPAQ PRESARIO SR1750NX	11.50
272	CEPC-DPI-400-C-003-01	CPU DEL INPIRON COLOR NEGRO	1.16
273	CEPC-DA-807-C-002-01	CPU DEL INSPIRON 620.	9,628.00
274	CEPC-AED-704-C-002-01	CPU DEL INSPIRON 620S	9,628.00
275	CEPC-DPI-412-C-001-01	CPU DEL INSPIRON 620S	9,628.00
276	CEPC-DPI-407-C-001-01	CPU DELL INSPIRON	1.16
277	CEPC-AED-703-C-001-01	CPU DELL INSPIRION 620S	1.15
278	CEPC-AED-709-C-001-01	CPU DELL INSPIRION 620S	1.15
279	CEPC-DPI-404-C-002-01	CPU DELL INSPIRO 620S	9,628.00
280	CEPC-DA-805-C-002-01	CPU DELL INSPIRON 620	9,628.00

281	CEPC-DA-803-C-002-01	CPU DELL INSPIRON 6205 NEGRO	6,900.00
282	CEPC-CG-103-C-009-01	CPU DELL INSPIRON 620S	11.50
283	CEPC-DEI-503-C-001-01	CPU DELL INSPIRON 620S	1.15
284	CEPC-DPI-406-C-001-01	CPU DELL INSPIRON 620S	9,628.00
285	CEPC-AED-702-C-002-01	CPU DELL INSPIRON 620S	9,628.00
286	CEPC-DEI-500-C-002-01	CPU DELL INSPIRON 620S	9,628.00
287	CEPC-DG-203-C-001-01	CPU DELL INSPIRON 620S	9,628.00
288	CEPC-DPI-405-C-001-01	CPU DELL ISNPIRON 620S	9,628.00
289	CEPC-CG-103-C-010-01	CPU DELL POWER EDGE 1800	11.50
290	CEPC-CG-103-C-011-01	CPU DELL PRECISION 360	11.50
291	CEPC-CG-105-C-006-01	CPU DELL PRECISION 380	11.50
292	CEPC-DPI-403-C-001-01	CPU DELL VOSTRO	14,022.53
293	CEPC-DEI-502-C-001-01	CPU DELL VOSTRO 230	1.15
294	CEPC-CG-103-C-012-01	CPU DELL WHL	11.50
295	CEPC-AED-704-C-002-01	CPU EPSON INSPIRON 620	9,628.00
296	CEPC-AED-710-C-002-01	CPU HP 800 COMPAQ	1.15
297	CEPC-DPI-411-C-001-01	CPU HP COMPAQ	1.16
298	CEPC-AED-707-C-003-01	CPU HP COMPAQ 8000	1.16
299	CEPC-AED-707-C-003-02	CPU HP COMPAQ 8000	1.16
300	CEPC-AED-701-C-005-01	CPU HP COMPAQ 8000	1.15
301	CEPC-DPI-402-C-001-01	CPU HP COMPAQ 8000	1.16
302	CEPC-DG-201-C-002-01	CPU HP COMPAQ 8000 ELITE	1.15
303	CEPC-CG-105-C-003-01	CPU HP COMPAQ 8000 ELITE SFF BUSSIN	1.16
304	CEPC-CG-101-C-002-01	CPU HP COMPAQ 8000 ELITE SFF BUSSIN	1.16
305	CEPC-DPI-401-C-002-01	CPU HP COMPAQ 8000 ELITE SFF BUSSIN	1.16
306	CEPC-AED-705-C-001-01	CPU HP COMPAQ 8000 ELITE SFF BUSSIN	1.16
307	CEPC-CG-104-C-001-01	CPU HP COMPAQ 8000 ELITE SFF BUSSIN	1.16
308	CERC-DJ-601B-C-003-01	CPU HP COMPAQ 8000 ELITE SFF BUSSIN	1.15
309	CEPC-DPI-413-C-001-01	CPU HP COMPAQ LITE	1.15
310	CEPC-CG-103-C-014-01	CPU LANIX BRAIN	11.50
311	CEPC-DA-804-C-002-01	CPU LANIX TITAN	1.15
312	CEPC-DEI-501-C-001-01	CPU LANIX TITAN	7.00

Handwritten blue and green marks, possibly initials or a signature, located at the bottom center of the page.



313	CEPC-AED-708-C-001-01	CPU LANIX TITAN 3140	1.15
314	CEPC-CG-103-C-015-01	CPU LANIX TITAN 4010	11.50
315	CEPC-AED-707-C-004-01	CPU LENOVO	1.15
316	CEPC-DJ-600-C-001-01	CPU MCA. DELL	3,600.00
317	CEPC-DG-202-C-002-01	DISCO DURO EXTERNO MAXTOR ONE TO	1.16
318	CEPC-DG-202-C-003-01	DISCO DURO EXTERNO MCA. ADATA	1.16
319	CEPC-CG-103-C-016-01	DISCO DURO SEAGATE BARRACUDA 720C	11.50
320	CEPC-AED-701-E-006-01	DRON PHANTOM 3 ADVANCE GEN	1.15
321	CEPC-CG-102-C-002-01	ESCANER EPSON VD700J	1.16
322	CEPC-AED-705-C-002-01	ESCANNER BROTHER ADS2500WE	1.16
323	CEPC-CG-103-C-019-01	FORTINET FRTIGATE 110C	11.50
324	CEPC-CG-103-C-020-01	FUENTE DE PODER DELL MOD. POS-6311.	11.50
325	CEPC-AED-701-E-014-01	GPS TRIMBLE JUNUSB	1.15
326	CEPC-CG-103-C-022-01	HARD DISK SEAGATE MOD. ST3120025AC	11.50
327	CEPC-DA-802-C-005-01	IMPRESORA DESKJET HP	1,750.00
328	CEPC-AED-707-E-012-01	IMPRESORA HP	1.15
329	CEPC-CG-105-E-001-01	IMPRESORA HP 1102W	11.50
330	CEPC-CG-102-C-004-01	IMPRESORA HP DESKJET 6940	1.16
331	CEPC-CG-103-C-023-01	IMPRESORA HP DESKJET 6940	1.16
332	CEPC-DPI-404-C-004-01	IMPRESORA HP LASER JET 1102W	1.16
333	CEPC-DPI-400-C-007-01	IMPRESORA HP LASER JET 3015	11.50
334	CEPC-DJ-601B-C-005-01	IMPRESORA HP LASER JET P2014 COLOR	1.15
335	CEPC-AED-701-E-016-01	IMPRESORA HP LASER JETT 6980	9,280.00
336	CEPC-DG-200-C-002-01	IMPRESORA HP LASERJET	1.15
337	CEPC-AED-707-E-013-01	IMPRESORA HP LASERJET 2014	2.32
338	CEPC-CG-103-C-024-01	IMPRESORA HP P1102W	11.50
339	CEPC-DEI-501-C-003-01	IMPRESORA HP P1102W	1.15
340	CEPC-AED-702-E-004-01	IMPRESORA LASERJET P2014	6,799.29
341	CEPC-CG-101-C-006-01	IMPRESORA LASERJET P2015	6,799.29
342	CEPC-DJ-600-C-003-01	IMPRESORA MCA. HP LASER JET P1102W	3,800.00
343	CEPC-CG-103-C-025-01	IMPRESORA SAMSUNG CLP-310	1.16
344	CEPC-CG-103-C-026-01	LAPTOP ACER BL50	11.50

*A*  
*W*

345	CEPC-AED-706-C-003-01	LAPTOP DELL INSPIRION15	1.16
346	CEPC-CG-103-C-027-01	LAPTOP DELL PP41L	11.50
347	CEPC-DA-800-C-006-01	LAPTOP DELL VOSTRO 3500	12,063.50
348	CEPC-DPI-409-C-002-01	LAPTOP DELL VOSTRO 3500	1.16
349	CEPC-CG-103-C-028-01	LAPTOP HACER ICW50	11.50
350	CEPC-DA-802-C-006-01	LAPTOP MARACA DELL COLOR GRIS	4,600.00
351	CEPC-DJ-601A-C-004-01	LAPTOP MCA. DELL MOD. VOSTRO 3458	1.15
352	CEPC-CG-103-E-029-01	LCD TV 19LF10C	3,450.00
353	CEPC-CG-103-C-030-01	LECTOR DVD/CD HITACHI-LG	11.50
354	CEPC-CG-103-C-030-02	LECTOR DVD/CD LITE-ON CORP.	11.50
355	CEPC-AED-701-E-018-01	MEDIDOR DE CIRCUITO (3 PIEZAS)	1.15
356	CEPC-AED-701-E-019-01	MEDIDOR LASER BOSCH GLM100C	1.15
357	CEPC-AED-701-E-020-01	MEGAFONOS STEREN	1.15
358	CEPC-AED-701-E-020-02	MEGAFONOS STEREN	1.15
359	CEPC-CG-103-E-033-01	MICROFONO INALAMBRICO SAMSON 1/4	11.50
360	CEPC-CG-103-E-033-02	MICROFONO INALAMBRICO SAMSON 2/4	11.50
361	CEPC-CG-103-E-033-03	MICROFONO INALAMBRICO SAMSON 3/4	11.50
362	CEPC-CG-103-E-033-04	MICROFONO INALAMBRICO SAMSON 4/4	11.50
363	CEPC-CG-103-E-034-01	MICROFONO MARCA PEAVEY, MODELO P'	11.50
364	CEPC-CG-103-E-034-02	MICROFONO MARCA PEAVEY, MODELO P'	11.50
365	CEPC-DEI-503-C-003-01	MONITOR	1.15
366	CEPC-CG-103-C-037-01	MONITOR 15,6" COMPAQ CQ1569	1.16
367	CEPC-AED-707-C-016-01	MONITOR ACER	1.15
368	CEPC-DA-802-C-007-01	MONITOR ACER	2,700.00
369	CEPC-DPI-408-C-003-01	MONITOR ACER V206HQL	1.15
370	CEPC-DPI-407-C-003-01	MONITOR BENQ	1.16
371	CEPC-DEI-403-C-003-01	MONITOR BENQ	1.16
372	CEPC-DPI-402-C-003-01	MONITOR BENQ	1.16
373	CEPC-AED-709-C-004-01	MONITOR BENQ	1.15
374	CEPC-AED-710-C-004-01	MONITOR BENQ	1.15
375	CEPC-DG-203-C-005-01	MONITOR BENQ	1,477.84
376	CEPC-DA-806-C-005-01	MONITOR BENQ COLOR NEGRO	11.50

377	CEPC-DA-804-C-004-01	MONITOR BENQ G925HDA	1.15
378	CEPC-CG-103-C-038-01	MONITOR BENQ G925HDA	11.50
379	CEPC-DEI-501-C-004-01	MONITOR BENQ G925HDA	1.15
380	CEPC-DPI-400-C-008-01	MONITOR BENQ G92HDA	1,477.84
381	CEPC-DJ-602-C-005-01	MONITOR BENQ G92HDA	1,477.84
382	CEPC-DPI-412-C-003-01	MONITOR BENQ G92HDA	1,477.84
383	CEPC-DA-807-C-004-01	MONITOR BENQ G92HDA	1,477.84
384	CEPC-DPI-401-C-004-01	MONITOR BENQ G92HDA	1,477.84
385	CEPC-DPI-406-C-003-01	MONITOR BENQ G92HDA	1.16
386	CEPC-CG-104-C-003-01	MONITOR BENQ G92HDA	1,477.84
387	CEPC-AED-706-C-004-01	MONITOR BENQ G92HDA	1,477.84
388	CEPC-AED-701-C-021-01	MONITOR BENQ G92HDA	1,477.84
389	CEPC-DJ-601B-C-006-01	MONITOR COMPA CQ156	1.15
390	CEPC-DPI-413-C-003-01	MONITOR COMPAQ	1.15
391	CEPC-DPI-411-C-003-01	MONITOR COMPAQ	1.16
392	CEPC-DEI-502-C-003-01	MONITOR COMPAQ	1.15
393	CEPC-AED-707-C-019-02	MONITOR COMPAQ	1.15
394	CEPC-DPI-410-C-003-01	MONITOR COMPAQ	1.16
395	CEPC-AED-709-C-010-01	MONITOR COMPAQ CQ1569	1.16
396	CEPC-DPI-405-C-003-01	MONITOR COMPAQ CQ1569	1.15
397	CEPC-AED-703-C-003-01	MONITOR COMPAQ S2022A	1.15
398	CEPC-AED-707-C-019-02	MONITOR COMPAQ V17Q	1.16
399	CEPC-DA-805-C-004-01	MONITOR DELL	1,477.84
400	CEPC-DEI-500-C-004-01	MONITOR DELL	1,477.84
401	CEPC-DA-803-C-004-01	MONITOR DELL 20D1FP	1.15
402	CEPC-AED-704-C-006-01	MONITOR DELL 2405FPW	11.50
403	CEPC-DG-200-C-006-01	MONITOR DELL 2405FPW	1.16
404	CEPC-DG-201-C-004-01	MONITOR DELL MOD 200IFP	1.15
405	CEPC-AED-707-C-018-01	MONITOR HP W17E	1.16
406	CEPC-AED-707-C-020-01	MONITOR HP W17E	1.16
407	CEPC-CG-105-C-003-01	MONITOR LANIX 2200W	11.50
408	CEPC-CG-105-C-006-01	MONITOR LANIX 2200W	1.16

409	CEPC-CG-103-C-039-01	MONITOR LANIX 700P	1.16
410	CEPC-AED-705-C-004-01	MONITOR LANIX 700P	1.16
411	CEPC-AED-708-C-003-01	MONITOR LANIX LX700P	1.15
412	CEPC-AED-707-C-021-01	MONITOR LG 19LF10C-UA	1.16
413	CEPC-AED-707-C-021-02	MONITOR LG 19LF10C-UA	1.16
414	CEPC-DG-200-C-007-01	MONITOR LG DE 19" 19FL10C	1.15
415	CEPC-CG-101-C-008-01	MONITOR LG MOD. 19LF10LUA	1.15
416	CEPC-DJ-600-C-005-01	MONITOR MCA. BENQ MODELO ET-0025B	1,324.00
417	CEPC-CG-106-C-002-01	MONITOR VIEW. SONIC	11.50
418	CEPC-AED-702-C-005-01	MONITOR VIEW SONIC UP2U1MB	1,477.84
419	CEPC-CG-103-C-041-01	MOUSE	11.50
420	CEPC-DEI-503-C-004-01	MOUSE	1.15
421	CEPC-DA-802-C-008-01	MOUSE ACER	1.15
422	CEPC-AED-707-C-022-01	MOUSE ACER	1.15
423	CEPC-DPI-408-C-004-01	MOUSE ACER SM9023	1.15
424	CEPC-CG-103-C-042-01	MOUSE ACTECK MOD. AM950	11.50
425	CEPC-CG-103-C-043-01	MOUSE COMPAQ M-S48A	11.50
426	CEPC-CG-103-C-044-01	MOUSE COMPAQ M-S48A	11.50
427	CEPC-DJ-600-C-006-01	MOUSE DELL	387.00
428	CEPC-DPI-404-C-006-01	MOUSE DELL	1.16
429	CEPC-AED-703-C-004-01	MOUSE DELL	1.15
430	CEPC-DPI-407-C-004-01	MOUSE DELL	1.16
431	CEPC-CG-103-C-045-01	MOUSE DELL	11.50
432	CEPC-DPI-401-C-003-01	MOUSE DELL	11.50
433	CEPC-DA-805-C-005-01	MOUSE DELL	1.15
434	CEPC-AED-702-C-006-01	MOUSE DELL	1.15
435	CEPC-DEI-500-C-005-01	MOUSE DELL	7.00
436	CEPC-DA-806-C-006-01	MOUSE DELL	11.50
437	CEPC-DG-203-C-006-01	MOUSE DELL	1.15
438	CEPC-CG-103-C-045-01	MOUSE DELL	11.50
439	CEPC-AED-709-C-005-01	MOUSE DELL	1.15
440	CEPC-AED-704-C-007-01	MOUSE EASY LINE	11.50






441	CEPC-DJ-601A-C-005-01	MOUSE EASY LINE	1.15
442	CEPC-DPI-406-C-004-01	MOUSE EASY LINE	1.16
443	CEPC-DPI-412-C-004-01	MOUSE EASY LINE L535	1.16
444	CEPC-CG-103-C-046-01	MOUSE EASY LINE MOD. EL-992912	11.50
445	CEPC-DPI-411-C-004-01	MOUSE HP	1.16
446	CEPC-CG-101-C-009-01	MOUSE HP	1.15
447	CEPC-DG-201-C-005-01	MOUSE HP	1.15
448	CEPC-DPI-410-C-004-01	MOUSE HP	1.16
449	CEPC-DA-804-C-005-01	MOUSE HP	1.15
450	CEPC-CG-104-C-004-01	MOUSE HP	1.15
451	CEPC-CG-105-C-005-01	MOUSE HP	11.50
452	CEPC-DJ-601B-C-007-01	MOUSE HP	1.15
453	CEPC-DEI-501-C-005-01	MOUSE HP	1.15
454	CEPC-CG-106-C-003-01	MOUSE HP	11.50
455	CEPC-DPI-402-C-004-01	MOUSE HP	11.50
456	CEPC-AED-710-C-005-01	MOUSE HP	1.15
457	CEPC-CG-102-C-014-01	MOUSE HP	1.15
458	CEPC-CG-103-C-047-01	MOUSE HP MOD. M-SBF96	11.50
459	CEPC-CG-103-C-048-01	MOUSE HP MOD. M-SBF96	11.50
460	CEPC-DG-202-C-001-03	MOUSE IMAC	1.16
461	CEPC-DEI-403-C-004-01	MOUSE INALAMBRICO	1.16
462	CEPC-DPI-409-C-003-01	MOUSE INALAMBRICO EASY LINE	1.16
463	CEPC-DA-800-C-024-01	MOUSE INALAMBRICO MANHATTAN	11.50
464	CEPC-DEI-502-C-004-01	MOUSE INALAMBRICO MOD. 177795	1.15
465	CEPC-AED-705-C-005-01	MOUSE LANIX MS0601	1.16
466	CEPC-CG-103-C-049-01	MOUSE LANIX M-S34	11.50
467	CEPC-AED-708-C-004-01	MOUSE LANIX MSC0601	1.15
468	CEPC-CG-103-C-050-01	MOUSE LANIX TREKKER	11.50
469	CEPC-DPI-413-C-004-01	MOUSE LOGITECH	1.15
470	CEPC-DA-800-C-017-01	MOUSE LOGITECH RX250	1.16
471	CEPC-CG-103-C-051-01	MOUSE MICROSOFT	11.50
472	CEPC-AED-707-E-023-01	NO BREAK APC SMART-UTS 3000XL	1.16



473	CEPC-CG-103-E-052-01	NO BREAK TRIPP LITE	11.50
474	CEPC-AED-707-E-024-01	NO BREAK VICA TRIPP LITE OMNI	1.16
475	CEPC-AED-707-E-024-02	NO BREAK VICA TRIPP LITE OMNI	1.16
476	CEPC-CG-104-C-006-01	PANTALLA LG MODELO 19LF10C	1.15
477	CEPC-CG-103-C-053-01	PANTALLA PROYECTOR DA-LITE	11.50
478	CEPC-CG-103-C-089-01	QUAD VOCAL WIRELESS	11.50
479	CEPC-CG-101-E-011-01	REGULADOR 2000	115.00
480	CEPC-AED-709-E-006-01	REGULADOR	1.15
481	CEPC-DA-803-E-005-01	REGULADOR ISB SOLA BASIC DN-21-132	1.15
482	CEPC-CG-103-E-056-01	REGULADOR COMPLET 1500	11.50
483	CEPC-CG-104-E-007-01	REGULADOR COMPLET 1500	1.15
484	CEPC-CG-103-E-057-01	REGULADOR DE SONIDO, MARCA PEAVEY	11.50
485	CEPC-DA-802-E-009-01	REGULADOR DE VOLTAGE COLOR NEGRO	1.15
486	CEPC-CG-103-E-058-01	REGULADOR ISB	11.50
487	CEPC-DA-807-E-005-01	REGULADOR ISB MICROVOLT DN-21-132 F	1.15
488	CEPC-AED-707-E-027-01	REGULADOR ISB SOLA BASIC	1.15
489	CEPC-DEI-501-E-006-01	REGULADOR ISB SOLA BASIC MICRO VOL	1.15
490	CEPC-DA-805-E-006-01	REGULADOR ISB SOLA BASIC MICROVOL	1.16
491	CEPC-DEI-500-E-007-01	REGULADOR ISB SOLA BASIC MICROVOL	1.15
492	CEPC-CG-105-E-007-01	REGULADOR ISB SOLABASCI 1300PLUS	11.50
493	CEPC-DA-804-E-006-01	REGULADOR ISB SOLABASIC	1.15
494	CEPC-DPI-408-E-005-01	REGULADOR KOBLLENZ PROTECTOR	1.15
495	CEPC-DPI-413-E-005-01	REGULADOR KOBLLENZ PROTECTOR	1.15
496	CEPC-DPI-411-E-005-01	REGULADOR KOBLLENZ PROTECTOR	1.16
497	CEPC-DPI-404-E-007-01	REGULADOR KOBLLENZ PROTECTOR	1.16
498	CEPC-DPI-412-E-005-01	REGULADOR KOBLLENZ PROTECTOR	1.16
499	CEPC-DG-201-E-006-01	REGULADOR KOBLLENZ PROTECTOR	1.16
500	CEPC-DPI-407-E-005-01	REGULADOR KOBLLENZ PROTECTOR	11.50
501	CEPC-DPI-405-E-005-01	REGULADOR KOBLLENZ PROTECTOR	1.16
502	CEPC-DPI-410-C-005-01	REGULADOR KOBLLENZ PROTECTOR	1.16
503	CEPC-DPI-409-C-004-01	REGULADOR MCA KOBLLENZ	1.16
504	CEPC-DJ-601B-E-009-01	REGULADOR MCA. TDENET NEGRO	1.15

505	CEPC-AED-705-E-006-01	REGULADOR MICROVOLT 2000	1.16
506	CEPC-AED-704-E-009-01	REGULADOR MICROVOLT 2000	1.16
507	CEPC-CG-106-E-006-01	REGULADOR MICROVOLT INET	11.50
508	CEPC-DEI-403-E-005-01	REGULADOR PROTECTOR KOBLENZ	1.16
509	CEPC-DEI-502-E-005-01	REGULADOR R-BITT 1200	1.15
510	CEPC-DEI-503-E-005-01	REGULADOR R-BITT 1200	1.15
511	CEPC-AED-702-E-007-01	REGULADOR SIN MARCA	1.16
512	CEPC-AED-703-E-005-01	REGULADOR SMART BITT 1200	1.15
513	CEPC-DA-809-E-004-01	REGULADOR SMART BITT 1200	11.50
514	CEPC-AED-710-E-006-01	REGULADOR SMART BITT 1200	1.15
515	CEPC-AED-707-E-027-01	REGULADOR SOLA BASIC	1.15
516	CEPC-DA-800-E-018-01	REGULADOR TDE NET	1.16
517	CEPC-AED-708-E-005-01	REGULADOR TDE PRONET	1.15
518	CEPC-DA-800-C-025-01	RELOJ CHECADOR EP300	4,872.00
519	CEPC-CG-103-E-060-01	REPRODUCTOR DE VIDEO SONY , COLOR	1.15
520	CEPC-CG-104-E-008-01	REPRODUCTOR DVD SAMSUNG MODELO	1.15
521	CEPC-AED-701-E-024-01	REPRODUCTOR DVD SAMSUNG MODELO	1.15
522	CEPC-CG-103-E-091-01	REPRODUCTOR DVD SAMSUNG MODELO	11.50
523	CEPC-CG-103-E-091-02	REPRODUCTOR DVD SAMSUNG MODELO	11.50
524	CEPC-CG-103-E-091-03	REPRODUCTOR DVD SAMSUNG MODELO	11.50
525	CEPC-CG-103-E-091-04	REPRODUCTOR DVD SAMSUNG MODELO	11.50
526	CEPC-CG-103-E-091-05	REPRODUCTOR DVD SAMSUNG MODELO	11.50
527	CEPC-CG-103-E-091-06	REPRODUCTOR DVD SAMSUNG MODELO	11.50
528	CEPC-CG-103-C-061-01	ROUTER CISCO	11.50
529	CEPC-CG-103-C-062-01	ROUTER CISCO	11.50
530	CEPC-CG-103-C-063-01	ROUTER CISCO 1841	11.50
531	CEPC-CG-103-C-064-01	ROUTER D-LINK	11.50
532	CEPC-AED-707-E-043-01	ROUTER INALAMBRICO MOD. TL-WR841H'	1.15
533	CEPC-DG-201-E-007-01	SCANNER MCA. HP MOD. SCANJET 5590	1.15
534	CEPC-CG-103-C-065-01	SCHIMD WATSON	11.50
535	CEPC-CG-103-C-066-01	SELECTOR HDMI 4 CANALES STEREN	11.50
536	CEPC-CG-103-C-067-01	SERVIDOR HP PROLIANT DL380G7	11.50

537	CEPC-DPI-408-C-007-01	SWITCH 4 PUERTOS TP-LINK TLSF100SD	1.15
538	CEPC-AED-702-C-009-01	SWITCH 8 PUERTOS	1.15
539	CEPC-CG-103-C-071-01	SWITCH CNET CSH2400	11.50
540	CEPC-CG-103-C-072-01	SWITCH DELL POWER CONECT 3448	11.50
541	CEPC-AED-707-C-031-01	SWITCH D-LINK	1.15
542	CEPC-AED-707-C-032-01	SWITCH SISCO	1.15
543	CEPC-DG-202-E-008-01	SWITCH SISCO	1.16
544	CEPC-DA-805-C-008-01	SWITCH SISCO	1.15
545	CEPC-CG-103-C-073-01	SWITCH TPLINK TLSG1024D	11.50
546	CEPC-CG-103-C-074-01	SWITCH TPLINK TLSG1024D	11.50
547	CEPC-AED-703-C-010-01	SWITH SD205 PSJ134506JG	1.16
548	CEPC-DG-202-E-009-01	TABLETA DIGITAL MCA. WACON MOD PTK	1.16
549	CEPC-DEI-503-C-007-01	TECLADO	1.15
550	CEPC-DA-802-C-011-01	TECLADO ACER	1.15
551	CEPC-AED-707-C-033-01	TECLADO ACER	1.15
552	CEPC-DPI-408-C-008-01	TECLADO ACER SK9626	1.15
553	CEPC-CG-103-C-076-01	TECLADO ACTECK	1.15
554	CEPC-DEI-502-C-006-01	TECLADO DELL	1.15
555	CEPC-DPI-407-C-008-01	TECLADO DELL	1.16
556	CEPC-DPI-405-C-009-01	TECLADO DELL	11.50
557	CEPC-DPI-406-C-006-01	TECLADO DELL	1.16
558	CEPC-DA-805-C-009-01	TECLADO DELL	1.15
559	CEPC-DEI-500-C-010-01	TECLADO DELL	1.15
560	CEPC-DA-806-C-009-01	TECLADO DELL	11.50
561	CEPC-DEI-501-C-008-01	TECLADO DELL	1.15
562	CEPC-DPI-404-C-009-01	TECLADO DELL CK8185	1.16
563	CEPC-AED-702-C-010-01	TECLADO DELL MOD. SK8185	1.15
564	CEPC-AED-703-C-007-01	TECLADO DELL SK8185	1.15
565	CEPC-AED-709-C-008-01	TECLADO DELL SK8185	1.15
566	CEPC-AED-710-C-009-01	TECLADO DELL SK8185	1.15
567	CEPC-CG-103-C-077-01	TECLADO DELL SK-8185	11.50
568	CEPC-CG-103-C-083-01	TECLADO DELL SK-8185	11.50

569	CEPC-DA-800-C-011-01	TECLADO EASY LINE	11.50
570	CEPC-DJ-600-C-009-01	TECLADO EASY LINE	250.00
571	CEPC-CG-104-C-011-01	TECLADO EASY LINE	1.15
572	CEPC-AED-704-C-012-01	TECLADO EASY LINE	1.15
573	CEPC-DG-201-C-009-01	TECLADO HP	1.15
574	CEPC-AED-707-C-034-01	TECLADO HP	11.50
575	CEPC-DPI-402-C-005-01	TECLADO HP	11.50
576	CEPC-CG-106-C-004-01	TECLADO HP	1.15
577	CEPC-CG-101-C-014-01	TECLADO HP	1.15
578	CEPC-CG-102-C-015-01	TECLADO HP	1.15
579	CEPC-AED-705-C-010-01	TECLADO HP B0316	1.16
580	CEPC-CG-103-C-078-01	TECLADO HP KB-0136	11.50
581	CEPC-CG-103-C-079-01	TECLADO HP KB-0136	11.50
582	CEPC-DPI-411-C-007-01	TECLADO HP KB0316	1.16
583	CEPC-DJ-601B-C-012-01	TECLADO HP KB0316	1.15
584	CEPC-CG-105-C-004-01	TECLADO HP MOD. KV0316	11.50
585	CEPC-CG-103-C-080-01	TECLADO IBM SK-8811	11.50
586	CEPC-DG-202-C-001-02	TECLADO IMAC	1.16
587	CEPC-CG-103-C-081-01	TECLADO INALAMBRICO EASY LINE	11.50
588	CEPC-DA-800-C-022-01	TECLADO LANIX	1.15
589	CEPC-CG-103-C-082-01	TECLADO LANIX SK-720H	11.50
590	CEPC-AED-708-C-007-01	TECLADO LANIXKB402	1.15
591	CEPC-DPI-413-C-007-01	TECLADO LOGITECH K120	1.15
592	CEPC-DPI-412-C-007-01	TECLADO LOGITECH K120	1.16
593	S/N (PARA BAJA)	TECLADO MICROSOFT ERGONOMIC 4000	3,800.00
594	CEPC-DA-804-C-007-01	TECLADO PERFECT CHOICE	1.15
595	CEPC-DPI-410-C-007-01	TECLADO PERFECT CHOICE PC200970	1.16
596	CEPC-DEL-403-C-008-01	TECLADO PERFECT SHOICE	1.16
597	CEPC-AED-701-E-029-01	TELEVISOR COLOR NEGRO	1.15
598	CEPC-CG-103-E-087-01	TELULAR TELLABS 8110	1.16
599	CEPC-DG-203-C-009-01	TLECADO DELL	1.15

TOTAL EQUIPO DE COMPUTO Y TECNOLOGIAS DE LA INFORMACIÓN

237,735.80

**OTROS MOBILIARIOS Y EQUIPOS DE ADMINISTRACION**

600	CEPC-DA-800-M-002-01	CAJA FUERTE COLOR GRIS C/COMBINACI	6,000.00
601	CEPC-AED-707-C-001-01	CALCULADORA CELICA	1.15
602	CEPC-DA-802-E-002-01	CALCULADORA ELECTRICA MCA CELICA (	1.15
603	CEPC-DA-800-E-013-01	CALCULAROA DR-210TM	1.15
604	CEPC-CG-103-E-007-01	CONTACTO MULTIPLE KOBLENZ	11.50
605	CEPC-CG-103-E-007-02	CONTACTO MULTIPLE SANELEC	11.50
606	CEPC-DG-203-E-002-01	ENGARGOLADORA TWIN BINDER, MODEL	1.15
607	CEPC-AED-707-E-011-01	HORNO MICROONDA	1.15
608	CEPC-DA-800-E-007-01	MICROONDAS COLOR GRIS	1.15
609	CEPC-CG-101-M-010-01	PLANTA ARTIFICIAL DE HOJA TIPO PESCA	1.15
610	CEPC-DA-800-E-008-01	REFRIGERADOR COLOR GRIS DOS PUER'	5,300.00
611	S/N (PARA BAJA	SILLAS GIRATORIAS Y DE VISITA	18.00
<b>TOTAL OTROS MOBILIARIOS Y EQUIPOS DE ADMINISTRACION</b>			<b>11,349.05</b>

**CAMARAS FOTOGRAFICAS Y DE VIDEO**

612	CEPC-CG-103-E-003-01	CAMARA DIGITAL SONY DSC D769	1.16
613	CEPC-AED-701-E-003-01	CAMARA SONY CYBERSHOT	1.15
614	CEPC-CG-103-C-004-01	CAMARA WEB LOGITECH	11.50
615	CEPC-CG-103-C-088-01	VIDEOGRABADORA DIGITAL COMNES	11.50
616	CEPC-CG-103-C-021-01	GRABADORA DE VIDEO DIGITAL DAHUA	11.50
<b>TOTAL CAMARAS FOTOGRAFICAS Y DE VIDEO</b>			<b>36.81</b>

**EQUIPO MEDICO Y DE LABORATORIO**

617	CEPC-AED-701-E-015-01	IDENTIFICADOR DE QUIMICOS	1.15
<b>TOTAL EQUIPO MEDICO Y DE LABORATORIO</b>			<b>1.15</b>



**VEHICULOS Y EQUIPOS TERRESTRES**

618	1GCEK19T31Z312703	Chevrolet Silverado 2001	65,000.00
619	8AFDT50D976051974	Ford Ranger Pick up 2007	50,000.00
620	3FTGF18W48MA29957	Ford F-250 Pick-up 4x4 2008	55,000.00
621	3FEKF36L68M-A32509	Ford F-2350 (Tonelada) 2008 ST 4x2	90,000.00
622	3D7Y51EK9AG565502	Dodge RAM 2010 ST Manual 4x2	70,000.00
623	3D7Y51EK0AG565503	Dodge RAM 2010 ST Manual 4x2	75,000.00
624	ML3AB26J4GH016064	Dodge Attitude 2010	5,000.00
625	CEPC-AED-701-V-030-01	Tractocamion	1.15
<b>TOTAL VEHICULOS Y EQUIPOS TERRESTRES</b>			<b>410,001.15</b>
<b>SISTEMAS DE AIRE ACONDICIONADO</b>			
626	CEPC-DA-800-E-001-01	AIRE ACONDICIONADO DE VENTANA 1 TO	5,163.50
627	CEPC-DJ-601B-E-001-01	AIRE ACONDICIONADO FREYVEN MOD. 4C	1.15
628	CEPC-DA-800-E-001-02	AIRE ACONDICIONADO VENTANA 1 TON	4,480.00
629	CEPC-CG-103-E-035-01	MINISPLIT MIRAGE ABSOLUT X	11.50
630	CEPC-CG-102-E-016-01	MINISPLIT PRIME	1.15
631	CEPC-CG-103-E-036-01	MINISPLIT WESTINGHOUSE	11.50
632	CEPC-CG-101-C-007-01	MINISPLIT YORK	12,716.00
<b>TOTAL SISTEMAS DE AIRE ACONDICIONADO</b>			<b>22,384.80</b>
<b>EQUIPO DE COMUNICACIÓN Y TELECOMUNICACION</b>			
633	CEPC-DPI-400-E-015-01	TELEFONO ANALOGO	11.50
634	CEPC-DA-803-E-007-01	TELEFONO ANALOGO	1.15
635	CEPC-DA-806-E-010-01	TELEFONO ANALOGO	11.50
636	CEPC-CG-104-E-012-01	TELEFONO ANALOGO	1.15
637	CEPC-DPI-400-E-015-02	TELEFONO ANALOGO	11.50
638	CEPC-AED-707-E-035-01	TELEFONO ANALOGO KXTS500 MEW	11.50

*[Handwritten signature and initials]*

639	CEPC-DA-802-E-012-01	TELEFONO ANALOGO PANASONIC	1.15
640	CEPC-OIC-100-E-002-01	TELEFONO ANALOGO PANASONIC	1.15
641	CEPC-DJ-601A-E-008-01	TELEFONO ANALOGO PANASONIC NEGRO	1.15
642	CEPC-AED-702-E-011-01	TELEFONO AVAYA MULTI LINEA	1.15
643	CEPC-CG-103-E-084-01	TELEFONO ESCRITORIO PANASONIC	11.50
644	CEPC-CG-103-E-084-02	TELEFONO ESCRITORIO PANASONIC	11.50
645	CEPC-CG-103-E-084-03	TELEFONO ESCRITORIO PANASONIC	11.50
646	CEPC-DPI-410-E-008-01	TELEFONO INALAMBRICO INTELBRAS	1.16
647	CEPC-CG-103-E-085-01	TELEFONO INALAMBRICO TELMEX	309.48
648	CEPC-CG-103-E-085-02	TELEFONO INALAMBRICO TELMEX	309.48
649	CEPC-CG-103-E-085-03	TELEFONO INALAMBRICO TELMEX	309.48
650	CEPC-DPI-402-C-006-01	TELEFONO INALAMBRICO TELMEX	309.48
651	CEPC-CG-103-E-085-05	TELEFONO INALAMBRICO TELMEX	309.48
652	CEPC-CG-103-E-085-06	TELEFONO INALAMBRICO TELMEX	309.48
653	CEPC-CG-103-E-085-07	TELEFONO INALAMBRICO TELMEX	309.48
654	CEPC-CG-103-E-085-08	TELEFONO INALAMBRICO TELMEX	309.48
655	CEPC-DG-201-E-010-01	TELEFONO MODELO PANASONIC	1.15
656	CEPC-DG-200-E-010-01	TELEFONO MULTILINEA	1.15
657	CEPC-CG-102-E-011-01	TELEFONO MULTILINEA	1.15
658	CEPC-CG-103-E-086-01	TELEFONO MULTILINEA	11.50
659	CEPC-AED-707-E-036-01	TELEFONO MULTILINEA	1.15
660	CEPC-AED-707-E-036-02	TELEFONO MULTILINEA	1.15
661	CEPC-DEI-503-E-008-01	TELEFONO MULTILINEA	1.15
662	CEPC-AED-707-E-036-03	TELEFONO MULTILINEA	1.15
663	CEPC-DA-800-E-023-01	TELEFONO MULTILINEA	11.50
664	CEPC-AED-701-E-027-01	TELEFONO MULTILINEA 5402, COLOR GRIS	1.15

665	CEPC-CG-101-E-015-01	TELEFONO MULTILINEA AVAYA	1.15
666	CEPC-DJ-600-E-010-01	TELEFONO MULTILINEA AVAYA MOD. 5410	400.00
667	CEPC-CG-105-E-009-01	TELEFONO MULTILINEA AVAYA MOD. 5410	11.50
668	CEPC-DA-807-E-007-01	TELEFONO MULTILINEA COLOR GRIS	1.15
669	CEPC-DEI-500-E-011-01	TELEFONO MULTILINEA, AVAYA COLOR G	1.15
670	CEPC-DG-202-E-010-01	TELEFONO MULTILINEA, MODELO 5410, C	1.15
671	CEPC-DG-203-E-008-01	TELEFONO PANA SONIC	1.15
672	CEPC-DPI-413-C-008-01	TELEFONO PANASONIC	1.15
673	CEPC-DPI-411-E-008-01	TELEFONO PANASONIC	1.16
674	CEPC-AED-709-E-009-01	TELEFONO PANASONIC KXTS500LXW	1.15
675	CEPC-AED-710-E-010-01	TELEFONO PANASONIC KXTS500LXW	1.15
676	CEPC-DA-804-E-008-01	TELEFONO PANASONIC KX-TS500LXW	1.15
677	CEPC-DPI-404-E-010-01	TELEFONO PANASONIC KXTS500MEW	1.16
678	CEPC-DPI-401-E-001-01	TELEFONO PANASONIC KXTS500NE	1.16
679	CEPC-AED-703-E-008-01	TELEFONO TELMEX ATLINKS	1.15
680	CEPC-AED-701-E-028-01	TELEFONO TIPO FAX	1.15
681	CEPC-AED-701-E-004-01	COMUNICADOR SATELITAL STACS BGAN	1.15
682	CEPC-CG-103-C-006-01	CONMUTADOR ANALOGO AVAYA OFFICE	11.50
683	CEPC-CG-103-C-006-02	CONMUTADOR DIGITAL AVAYA IP OFFICE	11.50
684	CEPC-CG-103-E-055-01	RACK PARA EQUIPO DE COMUNICACIONE	11.50
685	CEPC-AED-707-E-040-01	RADIO MATRA Y EQUICPO MC 9600	1.15
686	CEPC-AED-707-E-037-01	RADIO MOTOROLA LCS2000	1.15
687	CEPC-AED-707-E-039-01	RADIO MOTOROLA PRO5100	1.15
688	CEPC-AED-707-E-038-01	RADIO MOTOROLA READLUY GM300	1.15
<b>TOTAL EQUIPO DE COMUNICACIÓN Y TELECOMUNICACION</b>			<b>3,064.48</b>



**HERRAMIENTAS Y MAQUINAS**

689	CEPC-CG-103-M-017-01	ESCALERA DE ALUMINIO TIPO TIJERA	11.50
690	CEPC-AED-707-E-009-01	ESTACION METEREOLIGICA	1.23
691	CEPC-AED-701-E-009-01	ESTACION METEREOLIGICA UTILIZER WH	1.23
692	CEPC-AED-707-E-014-01	LAMPARA DE EMERGENCIA	2.15
693	CEPC-AED-701-V-023-01	PATIN TRASPALETA DE 3 TONELADAS	6,325.00
694	CEPC-AED-701-V-023-02	PATIN TRASPALETA DE 3 TONELADAS	5,175.00
695	CEPC-AED-707-E-026-01	PLANTA ELECTRICA BRIGSS Y STRATTON	1.15
696	CEPC-AED-701-E-007-01	EQUIPO PORTATIL DE ELEVACION	26,124.55
697	CEPC-AED-701-V-022-01	MONTACARGAS DE GAS, CAP. 4000 LBS	1.16
<b>TOTAL HERRAMIENTAS Y MAQUINAS</b>			<b>37,642.97</b>

**TOTAL DE BIENES MUEBLES**

811,734.60

**MENOS DEPRECIACION, DETERIORO Y AMORTIZACION ACUMULADA DE BIENES**

-

251,952.80

**TOTAL**

559,781.80

Bajo protesta de decir verdad declaramos que los Estados Financieros y sus Notas, son razonablemente correctos y son responsabilidad del emisor

Ing. José Luis Marcos León Hernández  
Director Administrativo

Cmdte. Ricardo Vasquez Aguayo  
Encargado de Despacho de la Coordinación Estatal  
de Protección Civil del Estado de Sonora

**Sistema Estatal de Evaluación**  
**Análisis de variaciones Programático-Presupuestales**  
**COORDINACION ESTATAL DE PROTECCION CIVIL**  
 Al 30 de Junio de 2020  
 (PESOS)

ANEXO A

TRIMESTRE: SEGUNDO 2020

**1. Justificación de las Modificaciones al Presupuesto Original e Impacto en Metas**

Al 30 de junio de 2020, se presenta una modificación (ampliación) al presupuesto por \$1,412,917.05, para complementar el gasto operativo, integradas de la siguiente manera:

Ejercicio del Presupuesto por Partida / Descripción		Egresos Aprobado Anual (1)	Ampliaciones/ (Reducciones) (2)	Egresos Modificado Anual (3=1+2)
1000	Servicios personales	34,903,826.00	0	0
2000	Materiales y Suministros	1,521,000.00	170,000.00	1,691,000.00
3000	Servicios Generales	9,559,164.00	1,242,917.05	10,802,081.05
4000	Transferencias, asignaciones, subsidios y otras ayudas	10,000,000.00	0	-
7000	Inversiones financieras y otras provisiones	17,000,000.00	0	0
<b>Total del Gasto</b>		<b>72,983,990.00</b>	<b>1,412,917.05</b>	<b>74,396,907.05</b>

*"Cifras preliminares en tanto que son las observadas por la dependencia en el Sistema SAP a la fecha de entrega de su evaluación programática trimestral, en la inteligencia de que cifras que sobre ellas tendrán validez, serán las que se genere como cierre del trimestre a los 30 días posteriores de que este haya concluido, por lo que las mismas pueden diferir de los datos inicialmente observados por la dependencia que reporta su evaluación programática".*


**2. Información Relativa a Fideicomisos Públicos**

La Coordinación Estatal de Protección Civil no cuenta con Fideicomisos Públicos.

**3. Otra Información complementaria que el Ente Público considere conveniente**

Nada que informar en este apartado.

  
 \_\_\_\_\_  
 ING. JOSE LUIS MARCOS LEON HERNANDEZ  
 DIRECTOR ADMINISTRATIVO

  
 \_\_\_\_\_  
 CMDTE. RICARDO VASQUEZ AGUAYO  
 ENCARGADO DE DESPACHO DE LA  
 COORDINACION ESTATAL DE  
 PROTECCION CIVIL DEL ESTADO DE  
 SONORA



COORDINACION ESTATAL DE PROTECCION CIVIL  
 Desglose de saldo en Bancos e Inversiones  
 Del 01 de Enero al 30 de Junio de 2020  
 (pesos)

Anexo B

TRIMESTRE: SEGUNDO 2020

Desglose del saldo presentado en el formato ETCA-I-02, en el inciso A2), de la Cuenta: BANCOS/TESORERÍA				
Datos de la Cuenta Bancaria				Tipo de Recurso (1)
	Institución Bancaria	Número de Cuenta	Saldo	
1	Banco Santander (México) S.A. de C.V.	65-50711062-8	1,575,829.98	G.O. - ESTATAL
2				
3				
4				
5				
6				
7				
8				
9				
10				
11				
12				
13				
14				
15				
16				
17				
18				
19				
20				
<b>TOTAL</b>			<b>1575829.98</b>	

"Bajo protesta de decir verdad declaramos que los Estados Financieros y sus Notas, son razonablemente correctos y son responsabilidad del emisor"

1) Tipo de Recurso: Federal o Estatal (incluye Ingresos Propios)

Nota: En caso de que la cuenta bancaria tenga los dos tipos de recursos, presentar dos veces la misma cuenta separando los saldos por tipo de recurso.

Desglose del saldo presentado en el formato ETCA-I-02, en el inciso A4), de la Cuenta: INVERSIONES TEMPORALES (HASTA 3 MESES)				
Datos de la Cuenta Bancaria				
	Institución Bancaria	Número de Cuenta	Saldo	Tipo de Recurso (1)
1	"Nada que informar en este Apartado".			
2				
3				
4				
5				
6				
7				
8				
9				
TOTAL			0	

Desglose del saldo presentado en el formato ETCA-I-02, en el inciso B1), de la Cuenta: INVERSIONES FINANCIERAS DE CORTO PLAZO				
Datos de la Cuenta Bancaria				
	Institución Bancaria	Número de Cuenta	Saldo	Tipo de Recurso (1)
1	"Nada que informar en este Apartado".			
2				
3				
4				
5				
6				
7				
8				
9				
TOTAL			0	

Desglose del saldo presentado en el formato ETCA-I-02, en el inciso A) del Activo No Circulante, de la Cuenta: INVERSIONES FINANCIERAS A LARGO PLAZO				
Datos de la Cuenta Bancaria				
	Institución Bancaria	Número de Cuenta	Saldo	Tipo de Recurso (1)
1	"Nada que informar en este Apartado".			
2				
3				
4				
5				
6				
7				
8				
9				
TOTAL			0	

"Bajo protesta de decir verdad declaramos que los Estados Financieros y sus Notas, son razonablemente correctos y son responsabilidad del emisor"

1) Tipo de Recurso: Federal o Estatal (incluye ingresos Propios)

Nota: En caso de que la cuenta bancaria tenga los dos tipos de recursos, presentar dos veces la misma cuenta separando los saldos por tipo de recurso.

Ing. José Luis Marcos León Hernández  
Director Administrativo

Cmdte. Ricardo Vasquez Aguayo  
Encargado de Despacho de la Coordinación  
Estatal de Protección Civil del Estado de Sonora