



GOBIERNO  
de SONORA  
SECRETARÍA DE  
GOBIERNO



PROTECCIÓN CIVIL  
SONORA

**COORDINACIÓN ESTATAL DE PROTECCIÓN CIVIL**

OFICIO: CEPC 6968/07/2022

DIRECCION ADMINISTRATIVA

Hermosillo, Sonora a 12 de Julio del 2022.

"2022: Año de la transformación"

**DR. CARLOS GERMÁN PALAFOX MOYLLERS**  
Subsecretario de Egresos de la Secretaría de Hacienda  
Presente.-

Por medio del presente y atendiendo circular 136 DGP-/2019, mediante la cual se solicita que la entrega de la información contable y presupuestal, en forma electrónica, siendo esta una medida de sustentabilidad en el ámbito de la ecología y de optimización de recursos, motivo por el cual, mediante el presente oficio me permito remitir en forma electrónica el **segundo informe trimestral 2022**.

Lo anterior a fin de dar cumplimiento con lo señalado en el artículo 117, fracción II, del Reglamento de la Ley de Presupuesto de Egresos, Contabilidad Gubernamental y Gasto Público Estatal, correspondientes a la Coordinación Estatal de Protección Civil del Estado de Sonora.

La entrega en formato electrónico se hace a la dirección de correo organismos@egresos.sonora.gob.mx.

Sin otro particular, le envío un cordial saludo.

**ATENTAMENTE**  
El COORDINADOR ESTATAL



GOBIERNO DEL ESTADO  
DE SONORA

COORDINACIÓN ESTATAL

**LIC. JUAN MANUEL GONZÁLEZ ALVARADO**

C.p.p C.P José Reje Estrada Félix, Director General de Planeación y Evaluación de la Secretaría de Hacienda

C.p.p Archivo

C.p.p minutarlo

DJCD/mgio

SECRETARIA DE HACIENDA  
SUBSECRETARIA DE EGRESOS

**RECIBIDO**  
20 JUL. 2022

DIRECCION GENERAL DE PLANEACION  
Y EVALUACION



GOBIERNO  
de SONORA  
SECRETARÍA DE  
GOBIERNO



PROTECCIÓN CIVIL  
SONORA

COORDINACIÓN ESTATAL DE PROTECCIÓN CIVIL  
OFICIO: CEPC 6968/07/2022  
DIRECCION ADMINISTRATIVA  
Hermosillo, Sonora a 12 de Julio del 2022.  
"2022: Año de la transformación"

**DR. CARLOS GERMÁN PALAFOX MOYLLERS**  
Subsecretario de Egresos de la Secretaria de Hacienda  
Presente.-

Por medio del presente y atendiendo circular 136 DGP-/2019, mediante la cual se solicita que la entrega de la información contable y presupuestal, en forma electrónica, siendo esta una medida de sustentabilidad en el ámbito de la ecología y de optimización de recursos, motivo por el cual, mediante el presente oficio me permito remitir en forma electrónica el **segundo informe trimestral 2022**.

Lo anterior a fin de dar cumplimiento con lo señalado en el artículo 117, fracción II, del Reglamento de la Ley de Presupuesto de Egresos, Contabilidad Gubernamental y Gasto Público Estatal, correspondientes a la Coordinación Estatal de Protección Civil del Estado de Sonora.

La entrega en formato electrónico se hace a la dirección de correo organismos@egresos.sonora.gob.mx.

Sin otro particular, le envío un cordial saludo.

**ATENTAMENTE:**  
**EI COORDINADOR ESTATAL**

GOBIERNO DEL ESTADO  
DE SONORA

COORDINACIÓN ESTATAL

**LIC. JUAN MANUEL GONZÁLEZ ALVARADO**

C.p.p C.P José René Estrada Félix, Director General de Planeación y Evaluación de la Secretaria de Hacienda

C.p.p Archivo

C.p.p minutarario

DGCD/mglo

COORDINACION ESTATAL DE PROTECCION CIVIL

Estado de Situación Financiera

Al 30 de Junio de 2022

(Cifras en Pesos)

ETCA-I-01

INFORME TRIMESTRAL: SEGUNDO

ACTIVO	2022	2021	PASIVO	2022	2021
<b>Activo Circulante</b>			<b>Pasivo Circulante</b>		
Efectivo y Equivalentes	851,844.10	229,446.39	Cuentas por Pagar a Corto Plazo	693,539.92	444,472.56
Derechos a Recibir Efectivo o Equivalentes	555,201.85	388,296.12	Documentos por Pagar a Corto Plazo	-	-
Derechos a Recibir Bienes o Servicios	-	-	- Porción a Corto Plazo de la Deuda Pública a Largo Plazo	-	-
Inventarios	-	-	- Títulos y Valores a Corto Plazo	-	-
Almacenes	-	-	- Pasivos Diferidos a Corto Plazo	-	-
Estimación por Pérdida o Deterioro de Activos Circulantes	-	-	- Fondos y Bienes de Terceros en Garantía y/o Administración a Corto Plazo	-	-
Otros Activos Circulantes	-	-	- Provisiones a Corto Plazo	-	-
			- Otros Pasivos a Corto Plazo	-	-
<b>Total de Activos Circulantes</b>	<b>1,407,046.95</b>	<b>617,742.51</b>	<b>Total de Pasivos Circulantes</b>	<b>693,539.92</b>	<b>444,472.56</b>
<b>Activo No Circulante</b>			<b>Pasivo No Circulante</b>		
Inversiones Financieras a Largo Plazo	-	-	- Cuentas por Pagar a Largo Plazo	-	-
Derechos a Recibir Efectivo o Equivalentes a Largo Plazo	-	-	- Documentos por Pagar a Largo Plazo	-	-
Bienes Inmuebles, Infraestructura y Construcciones en Proceso	-	-	- Deuda Pública a Largo Plazo	-	-
Bienes Muebles	779,107.65	671,809.94	- Pasivos Diferidos a Largo Plazo	-	-
Activos Intangibles	50,000.00	50,000.00	- Fondos y Bienes de Terceros en Garantía y/o en Administración a Largo Plazo	-	-
Depreciación, Deterioro y Amortización Acumulada de Bienes	-	-	- Provisiones a Largo Plazo	-	-
Activos Diferidos	-	-			
Estimación por Pérdida o Deterioro de Activos no Circulantes	-	-			
Otros Activos no Circulantes	-	-			
<b>Total de Activos No Circulantes</b>	<b>223,772.13</b>	<b>189,898.81</b>	<b>Total de Pasivos No Circulantes</b>		
<b>Total de Activos</b>	<b>1,630,818.08</b>	<b>807,441.32</b>	<b>Total de Pasivo</b>	<b>693,539.92</b>	<b>444,472.56</b>
			Hacienda Pública/Patrimonio		
			Hacienda Pública/Patrimonio Contribuido	485,213.11	491,716.80
			Aportaciones	-	-
			Donaciones de Capital	485,213.11	491,716.60
			Actualización de la Hacienda Pública/Patrimonio		
			Hacienda Pública/Patrimonio Generado	452,065.05	128,747.84
			Resultados del Ejercicio (Ahorro/ Desahorro)	751,184.94	567,308.37
			Resultados de Ejercicios Anteriores	299,119.89	696,066.21
			Revaluos	-	-
			Reservas	-	-
			Rectificaciones de Resultados de Ejercicios Anteriores	-	-
			Exceso o Insuficiencia en la Actualización de la Hacienda Pública/Patrimonio	-	-
			Resultado por Posición Monetaria	-	-
			Resultado por Tenencia de Activos no Monetarios	-	-
			<b>Total Hacienda Pública/Patrimonio</b>	<b>937,278.16</b>	<b>362,968.76</b>
			<b>Total de Pasivo y Hacienda Pública/Patrimonio</b>	<b>1,630,818.08</b>	<b>807,441.32</b>

\*Bajo protesta de decir verdad declaramos que los Estados Financieros y sus Notas, son razonablemente correctos y son responsabilidad del emisor\*

MTRO. DAVID ALEJANDRO CORDOVA DUARTE  
DIRECTOR ADMINISTRATIVO

LIC. JUAN MANUEL GONZALEZ ALVARADO  
COORDINADOR ESTATAL DE PROTECCION CIVIL

COORDINACIÓN ESTATAL DE PROTECCIÓN CIVIL

Estado de Situación Financiera - Detallado - LDF

Al 31 de diciembre de 2021 y al 30 de junio de 2022 (b)

(PESOS)

ETCA-i-02

INFORME TRIMESTRAL: SEGUNDO

Concepto (c)	2022	31 de diciembre de 2021	Concepto (c)	2022	31 de diciembre de 2021
<b>ACTIVO</b>			<b>PASIVO</b>		
<b>Activo Circulante</b>			<b>Activo Circulante</b>		
a. Efectivo y Equivalentes (a=a1+a2+a3+a4+a5+a6+a7)	851,844.10	229,446.39	a. Cuentas por Pagar a Corto Plazo (a=a1+a2+a3+a4+a5+a6+a7+a8+a9)	693,539.92	444,412.56
a1) Efectivo			a1) Servicios Personales por Pagar a Corto Plazo		
a2) Bancos/Tesorería	851,844.61	229,446.90	a2) Proveedores por Pagar a Corto Plazo	312,226.22	1,168.51
a3) Bancos/Dependencias y Otros			a3) Contratistas por Obras Públicas por Pagar a Corto Plazo		
a4) Inversiones Temporales (hasta 3 meses)			a4) Participaciones y Aportaciones por Pagar a Corto Plazo		
a5) Fondos con Afectación Específica			a5) Transferencias Otorgadas por Pagar a Corto Plazo		
a6) Depósitos de Fondos de Terceros en Garantía y/o Administración			a6) Intereses, Comisiones y Otros Gastos de la Deuda Pública por Pagar a Corto Plazo		
a7) Otros Efectivos y Equivalentes	0.51	0.51	a7) Retenciones y Contribuciones por Pagar a Corto Plazo	381,313.70	445,641.07
b. Derechos a Recibir Efectivo o Equivalentes (b=b1+b2+b3+b4+b5+b6+b7)	555,201.85	388,296.12	a8) Devoluciones de la Ley de Ingresos por Pagar a Corto Plazo		
b1) Inversiones Financieras de Corto Plazo			a9) Otras Cuentas por Pagar a Corto Plazo		
b2) Cuentas por Cobrar a Corto Plazo	361,036.74	387,710.39	b. Documentos por Pagar a Corto Plazo (b=b1+b2+b3)		
b3) Deudores Diversos por Cobrar a Corto Plazo	194,165.11	565.73	b1) Documentos Comerciales por Pagar a Corto Plazo		
b4) Ingresos por Recuperar a Corto Plazo			b2) Documentos con Contratistas por Obras Públicas por Pagar a Corto Plazo		
b5) Deudores por Anticipos de la Tesorería a Corto Plazo			b3) Otros Documentos por Pagar a Corto Plazo		
b6) Préstamos Otorgados a Corto Plazo			c. Porción a Corto Plazo de la Deuda Pública a Largo Plazo (c=c1+c2)		
b7) Otros Derechos a Recibir Efectivo o Equivalentes a Corto Plazo			c1) Porción a Corto Plazo de la Deuda Pública		
c. Derechos a Recibir Bienes o Servicios (c=c1+c2+c3+c4+c5)			c2) Porción a Corto Plazo de Arrendamiento Financiero		
c1) Anticipo a Proveedores por Adquisición de Bienes y Prestación de Servicios a Corto Plazo			d. Títulos y Valores a Corto Plazo		
c2) Anticipo a Proveedores por Adquisición de Bienes Inmuebles y Muebles a Corto Plazo			e. Pasivos Diferidos a Corto Plazo (e=e1+e2+e3)		
c3) Anticipo a Proveedores por Adquisición de Bienes Intangibles a Corto Plazo			e1) Ingresos Cobrados por Adelantado a Corto Plazo		
c4) Anticipo a Contratistas por Obras Públicas a Corto Plazo			e2) Intereses Cobrados por Adelantado a Corto Plazo		
c5) Otros Derechos a Recibir Bienes o Servicios a Corto Plazo			e3) Otros Pasivos Diferidos a Corto Plazo		
d. Inventarios (d=d1+d2+d3+d4+d5)			f. Fondos y Bienes de Terceros en Garantía y/o Administración a Corto Plazo (f=f1+f2+f3+f4+f5+f6)		
d1) Inventario de Mercancías para Venta			f1) Fondos en Garantía a Corto Plazo		
d2) Inventario de Mercancías Terminadas			f2) Fondos en Administración a Corto Plazo		
d3) Inventario de Mercancías en Proceso de Elaboración			f3) Fondos Contingentes a Corto Plazo		
d4) Inventario de Materias Primas, Materiales y Suministros para Producción			f4) Fondos de Fideicomisos, Mandatos y Contratos Análogos a Corto Plazo		
d5) Bienes en Tránsito			f5) Otros Fondos de Terceros en Garantía y/o Administración a Corto Plazo		
e. Almacenes			f6) Valores y Bienes en Garantía a Corto Plazo		

Concepto (c)	2022	31 de diciembre de 2021	Concepto (c)	2022	31 de diciembre de 2021
<b>I. Estimación por Pérdida o Deterioro de Activos Circulantes (f=f1+f2)</b>			<b>g. Provisiones a Corto Plazo (g=g1+g2+g3)</b>		
1) Estimaciones para Cuentas Inabituables por Derechos a Recibir Efectivo o Equivalentes			g1) Provisión para Demandas y Juicios a Corto Plazo		
2) Estimación por Deterioro de Inventarios			g2) Provisión para Contingencias a Corto Plazo		
<b>g. Otros Activos Circulantes (g=g1+g2+g3+g4)</b>			g3) Otras Provisiones a Corto Plazo		
1) Valores en Garantía			h. Otros Pasivos a Corto Plazo (h=h1+h2+h3)		
g2) Bienes en Garantía (excluye depósitos de fondos)			h1) Ingresos por Clasificar		
g3) Bienes Derivados de Embargos, Decomisos, Aseguramientos y Dación en Pago			h2) Recaudación por Participar		
g4) Adquisición con Fondos de Terceros			h3) Otros Pasivos Circulantes		
<b>IIA. Total de Activos Circulantes (IA = a + b + c + d + e + f + g)</b>	1,407,045.95	617,742.51	<b>IIA. Total de Pasivos Circulantes (IIA = a + b + c + d + e + f + g + h)</b>	683,538.92	444,472.56
<b>Activo No Circulante</b>			<b>Pasivo No Circulante</b>		
a. Inversiones Financieras a Largo Plazo			a. Cuentas por Pagar a Largo Plazo		
b. Derechos a Recibir Efectivo o Equivalentes a Largo Plazo			b. Documentos por Pagar a Largo Plazo		
c. Bienes Inmuebles, Infraestructura y Construcciones en Proceso			c. Deuda Pública a Largo Plazo		
d. Bienes Muebles	779,107.65	671,809.94	d. Pasivos Diferidos a Largo Plazo		
e. Activos Intangibles	50,000.00	50,000.00	e. Fondos y Bienes de Terceros en Garantía y/o en Administración a Largo Plazo		
f. Depreciación, Deterioro y Amortización Acumulada de Bienes	605,335.52	532,111.13	f. Provisiones a Largo Plazo		
g. Activos Diferidos					
h. Estimación por Pérdida o Deterioro de Activos no Circulantes			<b>IIIB. Total de Pasivos No Circulantes (IIIB = a + b + c + d + e + f)</b>		
i. Otros Activos no Circulantes					
<b>IIIB. Total de Activos No Circulantes (IB = a + b + c + d + e + f + g + h + i)</b>	223,772.13	189,868.81	<b>II. Total del Pasivo (II = IIA + IIIB)</b>	683,538.92	444,472.56
<b>I. Total del Activo (I = IA + IB)</b>	1,630,818.08	807,441.32	<b>HACIENDA PÚBLICA/PATRIMONIO</b>		
			<b>IIIA. Hacienda Pública/Patrimonio Contribuido (IIIA = a + b + c)</b>	485,213.11	491,716.60
			a. Aportaciones		
			b. Donaciones de Capital	485,213.11	491,716.60
			c. Actualización de la Hacienda Pública/Patrimonio		
			<b>IIIB. Hacienda Pública/Patrimonio Generado (IIIB = a + b + c + d + e)</b>	452,085.85	128,747.84
			a. Resultados del Ejercicio (Ahorros/ Desahorro)		
			b. Resultados de Ejercicios Anteriores	751,184.94	567,308.37
			c. Revaluos	299,119.89	699,086.21
			d. Reservas		
			e. Rectificaciones de Resultados de Ejercicios Anteriores		
			<b>IIIC. Exceso o Insuficiencia en la Actualización de la Hacienda Pública/Patrimonio (IIIC = a + b)</b>		
			a. Resultado por Posición Monetaria		
			b. Resultado por Tenencia de Activos no Monetarios		
			<b>III. Total Hacienda Pública/Patrimonio (III = IIIA + IIIB + IIIC)</b>	937,278.16	362,968.76
			<b>IV. Total del Pasivo y Hacienda Pública/Patrimonio (IV = II + III)</b>	1,630,818.08	807,441.32

MTRO. DAVID ALEJANDRO CORDOVA DUARTE  
DIRECTOR ADMINISTRATIVO

LIC. JUAN MANUEL GONZÁLEZ ALVARADO  
COORDINADOR ESTATAL DE PROTECCIÓN CIVIL

## COORDINACION ESTATAL DE PROTECCION CIVIL

ETCA-I-03

## Estado de Actividades

Del 01 de enero al 31 de junio de 2022

(Cifras en Pesos)

## INFORME TRIMESTRAL: SEGUNDO

	2022	2021
<b>INGRESOS Y OTROS BENEFICIOS</b>		
<b>Ingresos de Gestión</b>	-	-
Impuestos	-	-
Cuotas y Aportaciones de Seguridad Social	-	-
Contribuciones de Mejoras	-	-
Derechos	-	-
Productos	-	-
Aprovements	-	-
Ingresos por Venta de Bienes y Prestación de Servicios	-	-
<b>Participaciones, Aportaciones, Convenios, Incentivos Derivados de la Colaboración Fiscal, Fondos Distintos de Aportaciones, Transferencias, Asignaciones, Subsidios y Subvenciones, y Pensiones y Jubilaciones</b>	<b>20,093,294.01</b>	<b>20,737,394.87</b>
Participaciones, Aportaciones, Convenios, Incentivos Derivados de la Colaboración Fiscal y Fondos Distintos de Aportaciones	-	-
Transferencias, Asignaciones, Subsidios y Subvenciones, y Pensiones y Jubilaciones	20,093,294.01	20,737,394.87
<b>Otros Ingresos y Beneficios</b>	-	-
Ingresos Financieros	-	-
Incremento por Variación de Inventarios	-	-
Disminución del Exceso de Estimaciones por Pérdida o Deterioro u Obsolescencia	-	-
Disminución del Exceso de Provisiones	-	-
Otros Ingresos y Beneficios Varios	-	-
<b>Total de Ingresos y Otros Beneficios</b>	<b>20,093,294.01</b>	<b>20,737,394.87</b>
<b>GASTOS Y OTRAS PÉRDIDAS</b>		
<b>Gastos de Funcionamiento</b>	<b>19,268,884.68</b>	<b>18,203,062.79</b>
Servicios Personales	15,196,803.17	15,573,481.82
Materiales y Suministros	714,089.23	628,245.16
Servicios Generales	3,357,992.28	2,001,275.81
<b>Transferencias, Asignaciones, Subsidios y Otras Ayudas</b>	-	-
Transferencias Internas y Asignaciones al Sector Público	-	-
Transferencias al Resto del Sector Público	-	-
Subsidios y Subvenciones	-	-
Ayudas Sociales	-	-
Pensiones y Jubilaciones	-	-
Transferencias a Fideicomisos, Mandatos y Contratos Análogos	-	-
Transferencias a la Seguridad Social	-	-
Donativos	-	-
Transferencias al Exterior	-	-
<b>Participaciones y Aportaciones</b>	-	-
Participaciones	-	-
Aportaciones	-	-
Convenios	-	-
<b>Intereses, Comisiones y Otros Gastos de la Deuda Pública</b>	-	-
Intereses de la Deuda Pública	-	-
Comisiones de la Deuda Pública	-	-
Gastos de la Deuda Pública	-	-
Costo por Coberturas	-	-
Apoyos Financieros	-	-
<b>Otros Gastos y Pérdidas Extraordinarias</b>	<b>73,224.39</b>	<b>94,518.11</b>
Estimaciones, Depreciaciones, Deterioros, Obsolescencia y Amortizaciones	73,224.39	94,518.11
Provisiones	-	-
Disminución de Inventarios	-	-
Aumento por Insuficiencia de Estimaciones por Pérdida o Deterioro u Obsolescencia	-	-
Aumento por Insuficiencia de Provisiones	-	-
Otros Gastos	-	-
<b>Inversión Pública</b>	-	-
Inversión Pública no Capitalizable	-	-
<b>Total de Gastos y Otras Pérdidas</b>	<b>19,342,109.07</b>	<b>18,297,580.90</b>
<b>Resultados del Ejercicio (Ahorro/Desahorro)</b>	<b>751,184.94</b>	<b>2,439,873.97</b>

Bajo protesta de decir verdad, que los Estados Financieros y sus Notas, son razonablemente correctos y son responsabilidad del emisor

MTR. DAVID ALEJANDRO CÓRDOVA DUARTE  
DIRECTOR ADMINISTRATIVO

LIC. JUAN ANTONIO GONZÁLEZ ALVARADO  
COORDINADOR ESTATAL DE PROTECCION CIVIL

24

## COORDINACIÓN ESTATAL DE PROTECCION CIVIL

ETCA-I-04

Estado de Variación en la Hacienda Pública

Del 01 de enero al 31 de junio de 2022

INFORME TRIMESTRAL: SEGUNDO

(Cifras en Pesos)

Concepto	Hacienda Pública / Patrimonio Contribuido	Hacienda Pública / Patrimonio Generado de Ejercicios Anteriores	Hacienda Pública / Patrimonio Generado del Ejercicio	Exceso o Insuficiencia en la Actualización de la Hacienda Pública / Patrimonio	Total
<b>Hacienda Pública / Patrimonio Contribuido Neto de 2021</b>	<b>491,716.60</b>				<b>491,716.60</b>
Aportaciones	-				-
Donaciones de Capital	491,716.60				491,716.60
Actualización de la Hacienda Pública/Patrimonio	-				-
<b>Hacienda Pública / Patrimonio Generado Neto de 2021</b>		<b>- 696,056.21</b>	<b>567,308.37</b>		<b>- 128,747.84</b>
Resultados del Ejercicio (Ahorro/Desahorro)			567,308.37		567,308.37
Resultados de Ejercicios Anteriores		- 696,056.21			- 696,056.21
Revalúos		-			-
Reservas		-			-
Rectificaciones de Resultados de Ejercicios Anteriores		-			-
<b>Exceso o Insuficiencia en la Actualización de la Hacienda Pública / Patrimonio Neto de 2021</b>				<b>-</b>	<b>-</b>
Resultado por Posición Monetaria				-	-
Resultado por Tenencia de Activos no Monetarios				-	-
<b>Hacienda Pública / Patrimonio Neto Final de 2021</b>	<b>491,716.60</b>	<b>- 696,056.21</b>	<b>567,308.37</b>	<b>-</b>	<b>362,968.76</b>
<b>Cambios en la Hacienda Pública / Patrimonio Contribuido Neto de 2022</b>	<b>- 6,503.49</b>				<b>- 6,503.49</b>
Aportaciones	-				-
Donaciones de Capital	- 6,503.49				- 6,503.49
Actualización de la Hacienda Pública/Patrimonio	-				-
<b>Variaciones de la Hacienda Pública / Patrimonio Generado Neto de 2022</b>		<b>396,936.32</b>	<b>183,876.57</b>		<b>580,812.89</b>
Resultados del Ejercicio (Ahorro/Desahorro)			751,184.94		751,184.94
Resultados de Ejercicios Anteriores		396,936.32	- 567,308.37		- 170,372.05
Revalúos		-			-
Reservas		-			-
Rectificaciones de Resultados de Ejercicios Anteriores		-			-
<b>Cambios en el Exceso o Insuficiencia en la Actualización de la Hacienda Pública / Patrimonio Neto de 2022</b>				<b>-</b>	<b>-</b>
Resultado por Posición Monetaria				-	-
Resultado por Tenencia de Activos no Monetarios				-	-
<b>Hacienda Pública / Patrimonio Neto Final de 2022</b>	<b>485,213.11</b>	<b>- 299,119.89</b>	<b>751,184.94</b>	<b>-</b>	<b>937,278.16</b>

Bajo protesta de decir verdad declaramos que los Estados Financieros y sus notas, son razonablemente correctos y son responsabilidad del emisor

MTRO. DAVID ALEJANDRO CÓRDOVA DUARTE  
DIRECTOR ADMINISTRATIVO

LIC. JUAN MANUEL GONZALEZ ALVARADO  
COORDINADOR ESTATAL DE PROTECCION CIVIL

## COORDINACION ESTATAL DE PROTECCION CIVIL

ETCA-I-05

## Estado de Cambios en la Situación Financiera


Del 01 de enero al 31 de junio de 2022

(Cifras en Pesos)


## INFORME TRIMESTRAL: SEGUNDO

	<u>Origen</u>	<u>Aplicación</u>
<b>Activo</b>	<b>73,224.39</b>	<b>896,601.15</b>
<b>Activo Circulante</b>	<b>0.00</b>	<b>788,303.44</b>
Efectivo y Equivalentes	0.00	622,337.89
Derechos a Recibir Efectivo o Equivalentes	0.00	166,965.55
Derechos a Recibir Bienes o Servicios	0.00	0.00
Inventarios	0.00	0.00
Almacenes	0.00	0.00
Estimación por Pérdida o Deterioro de Activos Circulantes	0.00	0.00
Otros Activos Circulantes	0.00	0.00
<b>Activo No Circulante</b>	<b>73,224.39</b>	<b>107,297.71</b>
Inversiones Financieras a Largo Plazo	0.00	0.00
Derechos a Recibir Efectivo o Equivalentes a Largo Plazo	0.00	0.00
Bienes Inmuebles, Infraestructura y Construcciones en Proceso	0.00	107,297.71
Bienes Muebles	0.00	0.00
Activos Intangibles	0.00	0.00
Depreciación, Deterioro y Amortización Acumulada de Bienes	73,224.39	0.00
Activos Diferidos	0.00	0.00
Estimación por Pérdida o Deterioro de Activos no Circulantes	0.00	0.00
Otros Activos no Circulantes	0.00	0.00
<b>Pasivo</b>	<b>249,067.36</b>	<b>77,054.91</b>
<b>Pasivo Circulante</b>	<b>0.00</b>	<b>77,054.91</b>
Cuentas por Pagar a Corto Plazo	0.00	77,054.91
Documentos por Pagar a Corto Plazo	0.00	0.00
Porción a Corto Plazo de la Deuda Pública a Largo Plazo	0.00	0.00
Títulos y Valores a Corto Plazo	0.00	0.00
Pasivos Diferidos a Corto Plazo	0.00	0.00
Fondos y Bienes de Terceros en Garantía y/o Administración a Corto Plazo	0.00	0.00
Provisiones a Corto Plazo	0.00	0.00
Otros Pasivos a Corto Plazo	0.00	0.00
<b>Pasivo No Circulante</b>	<b>249,067.36</b>	<b>0.00</b>
Cuentas por Pagar a Largo Plazo	249,067.36	0.00
Documentos por Pagar a Largo Plazo	0.00	0.00
Deuda Pública a Largo Plazo	0.00	0.00
Pasivos Diferidos a Largo Plazo	0.00	0.00
Fondos y Bienes de Terceros en Garantía y/o Administración a Largo Plazo	0.00	0.00
Provisiones a Largo Plazo	0.00	0.00
<b>HACIENDA PUBLICA/PATRIMONIO</b>	<b>580,812.89</b>	<b>6,503.49</b>
<b>Hacienda Pública/Patrimonio Contribuido</b>	<b>0.00</b>	<b>6,503.49</b>
Aportaciones	0.00	0.00
Donaciones de Capital	0.00	6,503.49
Actualización de la Hacienda Pública/Patrimonio	0.00	0.00
<b>Hacienda Pública/Patrimonio Generado</b>	<b>580,812.89</b>	<b>0.00</b>
Resultados del Ejercicio (Ahorro/ Desahorro)	183,876.57	0.00
Resultados de Ejercicios Anteriores	396,936.32	0.00
Revalúos	0.00	0.00
Reservas	0.00	0.00
Rectificaciones de Resultados de Ejercicios Anteriores	0.00	0.00
<b>Excesos o Insuficiencia en la Actualización de la Hacienda Pública/Patrimonio</b>	<b>0.00</b>	<b>0.00</b>
Resultado por Posición Monetaria	0.00	0.00
Resultado por Tenencia de Activos no Monetarios	0.00	0.00

Bajo protesta de decir verdad declaro que los Estados Financieros y sus notas, son razonablemente correctos y son responsabilidad del emisor



MTRO. DAVI ALJANDINO CÓRDOVA DUARTE  
DIRECTOR ADMINISTRATIVO



LIC. JUAN MANUEL GONZÁLEZ ALVARADO  
COORDINACIÓN ESTATAL DE PROTECCIÓN CIVIL



## COORDINACION ESTATAL DE PROTECCION CIVIL

ETCA-I-06

## Estado de Flujos de Efectivo

Al 30 de Junio de 2022

(Cifras en Pesos)

## INFORME TRIMESTRAL: SEGUNDO

Concepto	2022	2021
<b>Flujos de Efectivo de las Actividades de Operación</b>		
<b>Origen</b>	<b>20,093,294.01</b>	<b>20,885,615.26</b>
Impuestos	0.00	0.00
Cuotas y Aportaciones de Seguridad Social	0.00	0.00
Contribuciones de mejoras	0.00	0.00
Derechos	0.00	0.00
Productos	0.00	0.00
Aprovechamientos	0.00	0.00
Ingresos por Venta de Bienes y Prestación de Servicios	0.00	0.00
Participaciones, Aportaciones, Convenios, Incentivos Derivados de la Colaboración Fiscal y Fondos Distintos de Aportaciones	0.00	0.00
Transferencias, Asignaciones, Subsidios y Subvenciones, y Pensiones y Jubilaciones	20,093,294.01	20,737,394.87
Otros Orígenes de Operación	0.00	148,220.39
<b>Aplicación</b>	<b>19,357,095.10</b>	<b>18,162,762.48</b>
Servicios Personales	15,196,803.17	15,573,481.82
Materiales y Suministros	634,962.43	602,586.08
Servicios Generales	3,124,893.55	1,986,694.61
Transferencias Internas y Asignaciones al Sector Público	0.00	0.00
Transferencias al resto del Sector Público	0.00	0.00
Subsidios y Subvenciones	0.00	0.00
Ayudas Sociales	0.00	0.00
Pensiones y Jubilaciones	0.00	0.00
Transferencias a Fideicomisos, Mandatos y Contratos Análogos	0.00	0.00
Transferencias a la Seguridad Social	0.00	0.00
Donativos	0.00	0.00
Transferencias al Exterior	0.00	0.00
Participaciones	0.00	0.00
Aportaciones	0.00	0.00
Convenios	0.00	0.00
Otras Aplicaciones de Operación	400,435.95	0.00
<b>Flujos Netos de Efectivo por Actividades de Operación</b>	<b>736,198.91</b>	<b>2,722,852.78</b>
<b>Flujos de Efectivo de las Actividades de Inversión</b>		
<b>Origen</b>	<b>0.00</b>	<b>0.00</b>
Bienes Inmuebles, Infraestructura y Construcciones en Proceso	0.00	0.00
Bienes Muebles	0.00	0.00
Otros Orígenes de Inversión	0.00	0.00
<b>Aplicación</b>	<b>113,801.20</b>	<b>0.00</b>
Bienes Inmuebles, Infraestructura y Construcciones en Proceso	0.00	0.00
Bienes Muebles	113,801.20	0.00
Otras Aplicaciones de Inversión	0.00	0.00
<b>Flujos Netos de Efectivo por Actividades de Inversión</b>	<b>-113,801.20</b>	<b>0.00</b>
<b>Flujo de Efectivo de las Actividades de Financiamiento</b>		
<b>Origen</b>	<b>0.00</b>	<b>0.00</b>
Endeudamiento Neto	0.00	0.00
Interno	0.00	0.00
Externo	0.00	0.00
Otros Orígenes de Financiamiento	0.00	0.00
<b>Aplicación</b>	<b>0.00</b>	<b>402,520.29</b>
Servicios de la Deuda	0.00	0.00
Interno	0.00	0.00
Externo	0.00	0.00
Otras Aplicaciones de Financiamiento	0.00	402,520.29
<b>Flujos netos de Efectivo por Actividades de Financiamiento</b>	<b>0.00</b>	<b>-402,520.29</b>
<b>Incremento/Disminución Neta en el Efectivo y Equivalentes al Efectivo</b>	<b>622,397.71</b>	<b>2,320,332.49</b>
<b>Efectivo y Equivalentes al Efectivo al Inicio del Ejercicio</b>	<b>229,446.39</b>	<b>75,270.64</b>
<b>Efectivo y Equivalentes al Efectivo al Final del Ejercicio</b>	<b>851,844.10</b>	<b>2,395,603.13</b>

Bajo protesta de decir verdad declaro que los Estados Financieros y sus Notas, son razonablemente correctos y son responsabilidad del emisor.

MTRO. DAVID ANDRÉS CORDOVA DUARTE  
DIRECTOR ADMINISTRATIVO

LIC. JUAN MANUEL GONZALEZ ALVARADO  
COORDINADOR ESTATAL DE PROTECCION CIVIL

## COORDINACION ESTATAL DE PROTECCION CIVIL

ETCA-I-07

## Estado Analítico del Activo

Del 01 de enero al 31 de junio de 2022

(Cifras en Pesos)

INFORME TRIMESTRAL: SEGUNDO

Concepto	Saldo Inicial 1	Cargos del Periodo 2	Abonos del Periodo 3	Saldo Final 4 (1+2-3)	Variación del Periodo (4-1)
<b>ACTIVO</b>	<b>807,441.32</b>	<b>42,642,383.00</b>	<b>41,819,006.24</b>	<b>1,630,818.08</b>	<b>823,376.76</b>
<b>Activo Circulante</b>	<b>617,742.51</b>	<b>42,535,085.29</b>	<b>41,745,781.85</b>	<b>1,407,045.95</b>	<b>789,303.44</b>
Efectivo y Equivalentes	229,446.39	6,534,776.91	5,912,379.20	851,844.10	622,397.71
Derechos a Recibir Efectivo o Equivalentes	388,296.12	36,000,308.38	35,833,402.65	555,201.85	166,905.73
Derechos a Recibir Bienes o Servicios	0.00	0.00	0.00	0.00	0.00
Inventarios	0.00	0.00	0.00	0.00	0.00
Almacenes	0.00	0.00	0.00	0.00	0.00
Estimación por Pérdida o Deterioro de Activos Circulantes	0.00	0.00	0.00	0.00	0.00
Otros Activos Circulantes	0.00	0.00	0.00	0.00	0.00
<b>Activo No Circulante</b>	<b>189,698.81</b>	<b>107,297.71</b>	<b>73,224.39</b>	<b>223,772.13</b>	<b>34,073.32</b>
Inversiones Financieras a Largo Plazo	0.00	0.00	0.00	0.00	0.00
Derechos a Recibir Efectivo o Equivalentes a Largo Plazo	0.00	0.00	0.00	0.00	0.00
Bienes Inmuebles, Infraestructura y Construcciones en Proceso	0.00	0.00	0.00	0.00	0.00
Bienes Muebles	671,809.94	107,297.71	0.00	779,107.65	107,297.71
Activos Intangibles	50,000.00	0.00	0.00	50,000.00	0.00
Depreciación, Deterioro y Amortización Acumulada de Bienes	-532,111.13	0.00	73,224.39	-605,335.52	-73,224.39
Activos Diferidos	0.00	0.00	0.00	0.00	0.00
Estimación por Pérdida o Deterioro de Activos no Circulantes	0.00	0.00	0.00	0.00	0.00
Otros Activos no Circulantes	0.00	0.00	0.00	0.00	0.00

Bajo protesta de decir verdad declaro que los Estados Financieros y sus Notas, son razonablemente correctos y son responsabilidad del emisor

MTRO. DAVID ALEJANDRO CORDOVA DUARTE  
DIRECTOR ADMINISTRATIVO

LIC. JUAN MANUEL GONZALEZ ALVARADO  
COORDINADOR ESTATAL DE PROTECCION CIVIL

COORDINACION ESTATAL DE PROTECCION CIVIL

ETCA-I-08

Estado Analítico de la Deuda y Otros Pasivos

Del 01 de enero al 31 de junio de 2022

(Cifras en Pesos)

INFORME TRIMESTRAL: SEGUNDO

DENOMINACIÓN DE LAS DEUDAS	MONEDA DE CONTRATACIÓN	INSTITUCIÓN O PAÍS ACREEDOR	SALDO INICIAL DEL PERIODO	SALDO FINAL DEL PERIODO
<b>DEUDA PÚBLICA</b>				
<b>Corto Plazo</b>				
<b>Deuda Interna</b>			0.00	0.00
Instituciones de Crédito	Peso	México	0.00	0.00
Títulos y Valores	Peso	México		
Arrendamientos Financieros	Peso	México		
<b>Deuda Externa</b>			0.00	0.00
Organismos Financieros Internacionales	Peso	México	0.00	
Deuda Bilateral	Peso	México		
Títulos y Valores	Peso	México		
Arrendamientos Financieros	Peso	México		
<b>Subtotal Corto Plazo</b>	Peso	México	0.00	0.00
<b>Largo Plazo</b>				
<b>Deuda Interna</b>			0.00	0.00
Instituciones de Crédito	Peso	México		
Títulos y Valores	Peso	México		
Arrendamientos Financieros	Peso	México		
<b>Deuda Externa</b>			0.00	0.00
Organismos Financieros Internacionales	Peso	México		
Deuda Bilateral	Peso	México		
Títulos y Valores	Peso	México		
Arrendamientos Financieros	Peso	México		
<b>Subtotal Largo Plazo</b>	Peso	México	0.00	0.00
Otros Pasivos	Peso	México	444,472.56	693,539.92
<b>Total Deuda y Otros Pasivos</b>	Peso	México	<b>444,472.56</b>	<b>693,539.92</b>

Bajo protesta de decir verdad, declaramos que los Estados Financieros y sus Notas, son razonablemente correctos y son responsabilidad del emisor.

MTRO. DAVID ALEJANDRO CORDOVA DUARTE  
DIRECTOR ADMINISTRATIVO

LIC. JUAN MANUEL GONZÁLEZ ALVARADO  
COORDINADOR ESTATAL DE PROTECCION CIVIL

9

**COORDINACION ESTATAL DE PROTECCION CIVIL**  
**Informe Analítico de la Deuda Pública y Otros Pasivos - LDF**  
**Del 01 de enero al 31 de junio de 2022**

ETCA-I-09

**INFORME TRIMESTRAL: SEGUNDO**

(PESOS)

Denominación de la Deuda Pública y Otros Pasivos (c)	Saldo a 31 de diciembre de 2021 (d)	Disposiciones del Periodo (e)	Amortizaciones del Periodo (f)	Revaluaciones, Reclasificaciones y Otros Ajustes (g)	Saldo Final del Periodo (h) h=d+e-f+g	Pago de Intereses del Periodo (i)	Pago de Comisiones y demás costos asociados durante el Periodo (j)
1. Deuda Pública (1=A+B)							
A. Corto Plazo (A=a1+a2+a3)							
a1) Instituciones de Crédito							
a2) Títulos y Valores							
a3) Arrendamientos Financieros							
B. Largo Plazo (B=b1+b2+b3)							
b1) Instituciones de Crédito							
b2) Títulos y Valores							
b3) Arrendamientos Financieros							
2. Otros Pasivos	444,472.50				593,539.92		
3. Total de la Deuda Pública y Otros Pasivos (3=1+2)	444,472.56				593,539.92		
4. Deuda Contingente 1 (Informativo)							
A. Deuda Contingente 1							
B. Deuda Contingente 2							
C. Deuda Contingente XX							
5. Valor de Instrumentos Bono Cupón Cero 2 (Informativo)							
A. Instrumento Bono Cupón Cero 1							
B. Instrumento Bono Cupón Cero 2							
C. Instrumento Bono Cupón Cero XX							

Se refiere a cualquier Financiamiento sin fuente o garantía de pago definida, que sea asumida de manera solidaria o subsidiaria por las Entidades Federativas con sus Municipios, organismos descentralizados y empresas de participación estatal mayoritaria y fiduciosos, locales o municipales, y por los Municipios con sus respectivos organismos descentralizados y empresas de participación municipal mayoritaria. Se refiere al valor del Bono Cupón Cero que respalda el pago de los créditos asociados al mismo (Activo).

1

2

Obligaciones a Corto Plazo (k)	Monto Contratado (l)	Plazo Pactado (m)	Tasa de Interés (n)	Comisiones y Costos Retencionados (o)	Tasa Efectiva (p)
6. Obligaciones a Corto Plazo (Informativo)					
A. Crédito 1					
B. Crédito 2					
C. Crédito XX					

MTR. DAVID ALEJANDRO CÓRDOVA DUARTE  
 DIRECTOR ADMINISTRATIVO

LIC. JUAN MANUEL GONZÁLEZ ALVARADO  
 COORDINADOR ESTATAL DE PROTECCION CIVIL

COORDINACION ESTATAL DE PROTECCION CIVIL  
 Informe Analítico de Obligaciones Diferentes de Financiamientos – LDF  
 Del 01 de enero al 31 de junio de 2022

INFORME TRIMESTRAL: SEGUNDO

(PESOS)

Denominación de las Obligaciones Diferentes de Financiamiento (C)	Fecha del Contrato (ii)	Fecha de inicio de operación del proyecto (e)	Fecha de vencimiento (f)	Monto de la inversión pactado (g)	Plazo pactado (h)	Monto promedio mensual del pago de la contraprestación (i)	Monto promedio mensual del pago de la contraprestación correspondiente al pago de inversión (j)	Monto pagado de la inversión actualizado al XX de XXXXXX de 2022 (k)	Monto pagado de la inversión al XX de XXXXXX de 2022 (l)	Saldo pendiente por pagar de la inversión al XX de XXXXXX de 2022 (m = g - l)
<i>"Nada que informar en este apartado"</i>										
A. Asociaciones Público Privadas (APP's) (A=a+b+c+d)										
a) APP 1										
b) APP 2										
c) APP 3										
d) APP XX										
B. Otros instrumentos (B=a+b+c+d)										
a) Otro instrumento 1										
b) Otro instrumento 2										
c) Otro instrumento 3										
d) Otro instrumento XX										
C. Total de Obligaciones Diferentes de Financiamiento (C=A+B)										



MTR. DAVID ALEJANDRO CÓRDOVA DUARTE  
 DIRECTOR ADMINISTRATIVO



LIC. JUAN MANUEL GONZÁLEZ ALVARADO  
 COORDINADOR ESTATAL DE PROTECCION CIVIL

COORDINACION ESTATAL DE PROTECCION CIVIL  
Informe sobre Pasivos Contingentes  
Al 30 de Junio de 2022

ETCA-I-11


INFORME TRIMESTRAL: SEGUNDA

A Corto Plazo *"Nada que informar en este apartado"*

A Mediano Plazo *"Nada que informar en este apartado"*

A Largo Plazo *"Nada que informar en este apartado"*

Bajo protesta de decir verdad declaramos que los Estados Financieros y sus Notas, son razonablemente correctos y son responsabilidad del emisor



---

MTRO. DAVID ALEJANDRO CÓRDOVA DUARTE  
DIRECTOR ADMINISTRATIVO



---

LIC. JUAN MANUEL GONZÁLEZ ALVARADO  
COORDINADOR ESTATAL DE PROTECCION CIVIL

A

EF

**Sistema Estatal de Evaluación  
Notas a los Estados Financieros  
COORDINACION ESTATAL DE PROTECCION CIVIL  
Al 30 de junio del 2022  
(PESOS)**

**INFORME TRIMESTRAL: SEGUNDO**

Con el propósito de dar cumplimiento a los artículos 46 y 49 de la Ley General de Contabilidad Gubernamental, los entes públicos deberán acompañar notas a los estados financieros cuyos rubros así lo requieran teniendo presente los postulados de revelación suficiente e importancia relativa con la finalidad, que la información sea de mayor utilidad para los usuarios.

A continuación, se presentan los tres tipos de notas que acompañan a los estados, a saber:

- a) Notas de desglose;
- b) Notas de memoria (cuentas de orden), y
- c) Notas de gestión administrativa.

**A. NOTAS DE DESGLOSE**

**1) NOTAS AL ESTADO DE SITUACION FINANCIERA**

**ACTIVO**

Efectivo y Equivalentes

Al 30 de junio de 2022, el rubro de efectivo y equivalentes se integra de la siguiente manera:

Número de cuenta	Descripción	Saldo al 30 de junio del 2022
1112-2-001	Banco Santander (México), S.A. Cta. 65507110628	851,844.61
1119-1-001	Crédito al Salario o Subsidio al Empleo	-0.51
	<b>Total efectivo y equivalentes</b>	<b>\$ 851,844.10</b>

Las cuentas anteriores son de disposición inmediata, a la fecha del 30 de junio de 2022, la Coordinación Estatal de Protección Civil no ostenta cuentas de inversión, la cuenta Banco Santander 65507110628 es manejada para administrar precisamente los montos relacionados a Protección Civil, por lo cual debe de contener saldo suficiente para afrontar los eventos y contingencias relacionadas con el fin principal de la Coordinación.

Derechos a recibir Efectivo y Equivalentes y Bienes o Servicios a Recibir

Al 30 de junio de 2022, el rubro de efectivo y equivalentes se integra de la siguiente manera:

Número de cuenta	Descripción	Saldo al 30 de junio del 2022
122-01-002	Nomina GES	361,036.74
1123	Deudores Diversos por cobrar a corto plazo	194,165.11
	<b>Total efectivo y equivalentes</b>	<b>\$ 555,201.85</b>

En cuanto a la cuenta Nomina GES, es una cuenta contable virtual, mediante la cual se realizan los registros contables de la nómina de esta Coordinación, misma que es manejada por la Subsecretaría de Recursos Humanos, y su saldo al cierre de mes, representa las retenciones de ISR pendientes de enterar al SAT, las cuales se enteran a más tardar el día 17 del mes siguiente.

**Sistema Estatal de Evaluación**  
**Notas a los Estados Financieros**  
**COORDINACION ESTATAL DE PROTECCION CIVIL**  
**Al 30 de junio del 2022**  
**(PESOS)**

**INFORME TRIMESTRAL: SEGUNDO**

En cuanto al saldo de deudores está integrado por recursos otorgados pendientes de comprobar por el servidor público, los cuales se desglosan a detalle:

Descripción	Antigüedad de saldo				Total	Fecha de origen del saldo
	90 días	180 días	Menor/Igual 365 días	Mayor a 365 días		
Madrid Duran Jesús Heberto	\$ 4,800.00	-	-	-	\$ 4,800.00	13/04/2022
Madrid Duran Jesús Heberto	\$ 64.03	-	-	-	\$ 64.03	18/04/2022
Madrid Duran Jesús Heberto	\$ 450.00	-	-	-	\$ 450.00	18/04/2022
Madrid Duran Jesús Heberto	\$ 3,600.00	-	-	-	\$ 3,600.00	18/04/2022
Madrid Duran Jesús Heberto	\$ 1,700.00	-	-	-	\$ 1,700.00	19/04/2022
Madrid Duran Jesús Heberto	\$ 2,550.00	-	-	-	\$ 2,550.00	23/04/2022
Madrid Duran Jesús Heberto	\$ 2,100.00	-	-	-	\$ 2,100.00	29/04/2022
Madrid Duran Jesús Heberto	\$ 1,250.00	-	-	-	\$ 1,250.00	23/06/2022
Madrid Duran Jesús Heberto	\$ 1,800.00	-	-	-	\$ 1,800.00	23/06/2022
Aguilar Bautista Luis Ángel	\$ 2,100.00	-	-	-	\$ 2,100.00	19/04/2022
Aguilar Bautista Luis Ángel	\$ 2,500.00	-	-	-	\$ 2,500.00	28/04/2022
Aguilar Bautista Luis Ángel	\$ 1,250.00	-	-	-	\$ 1,250.00	29/04/2022
Aguilar Bautista Luis Ángel	\$ 800.00	-	-	-	\$ 800.00	20/05/2022
Aguilar Bautista Luis Ángel	\$ 1,250.00	-	-	-	\$ 1,250.00	23/06/2022
Aguilar Bautista Luis Ángel	\$ 400.00	-	-	-	\$ 400.00	30/06/2022
León Gudiño Carlos Alberto	\$ 2,394.74	-	-	-	\$ 2,394.74	17/02/2022
Córdova Jiménez Ashly	-\$ 100.00	-	-	-	-\$ 100.00	28/04/2022
Hernández Meranza Jesús A.	\$ 50.00	-	-	-	\$ 50.00	08/03/2022
Hernández Meranza Jesús A.	\$ 246.00	-	-	-	\$ 246.00	17/03/2022
Hernández Meranza Jesús A.	\$ 516.00	-	-	-	\$ 516.00	23/03/2022
Hernández Meranza Jesús A.	\$ 416.00	-	-	-	\$ 416.00	12/04/2022
Hernández Meranza Jesús A.	\$ 1,400.00	-	-	-	\$ 1,400.00	21/04/2022
Hernández Meranza Jesús A.	\$ 790.00	-	-	-	\$ 790.00	21/04/2022
Hernández Meranza Jesús A.	\$ 2,000.00	-	-	-	\$ 2,000.00	23/04/2022
Hernández Meranza Jesús A.	\$ 3,400.00	-	-	-	\$ 3,400.00	15/06/2022
González Alvarado Juan Manuel	-\$ 117.00	-	-	-	-\$ 117.00	23/04/2022
González Alvarado Juan Manuel	\$ 500.00	-	-	-	\$ 500.00	09/06/2022
Valenzuela Torres Jesús Fabián	\$ 3,700.00	-	-	-	\$ 3,700.00	27/04/2022
Valenzuela Torres Jesús Fabián	\$ 3,700.00	-	-	-	\$ 3,700.00	15/06/2022
Valenzuela Torres Jesús Fabián	\$ 1,250.00	-	-	-	\$ 1,250.00	28/06/2022
Valenzuela Torres Jesús Fabián	\$ 1,000.00	-	-	-	\$ 1,000.00	28/06/2022
Córdova Duarte David Alejandro	\$ 3,700.00	-	-	-	\$ 3,700.00	15/06/2022



**Sistema Estatal de Evaluación**  
**Notas a los Estados Financieros**  
**COORDINACION ESTATAL DE PROTECCION CIVIL**  
**Al 30 de junio del 2022**  
**(PESOS)**

**INFORME TRIMESTRAL: SEGUNDO**

Flores González Zulma Carolina	\$ 1,250.00	-	-	-	\$ 1,250.00	21/04/2022
Flores González Zulma Carolina	\$ 1,700.00	-	-	-	\$ 1,700.00	23/04/2022
Flores González Zulma Carolina	\$ 2,950.00	-	-	-	\$ 2,950.00	15/06/2022
Valenzuela Sandoval Juan	\$ 800.00	-	-	-	\$ 800.00	24/02/2022
Valenzuela Sandoval Juan	\$ 700.00	-	-	-	\$ 700.00	24/02/2022
Gámez Martínez Daniel A.	\$ 300.00	-	-	-	\$ 300.00	24/03/2022
Gámez Martínez Daniel A.	\$ 5,600.00	-	-	-	\$ 5,600.00	13/04/2022
Gámez Martínez Daniel A.	\$ 400.00	-	-	-	\$ 400.00	06/06/2022
Gámez Martínez Daniel A.	\$ 2,950.00	-	-	-	\$ 2,950.00	14/06/2022
Castañeda Sánchez Armando	\$ 1,700.00	-	-	-	\$ 1,700.00	21/04/2022
Castañeda Sánchez Armando	\$ 2,550.00	-	-	-	\$ 2,550.00	23/04/2022
Castañeda Sánchez Armando	\$ 436.00	-	-	-	\$ 436.00	20/05/2022
Castañeda Sánchez Armando	\$ 500.00	-	-	-	\$ 500.00	09/06/2022
Castañeda Sánchez Armando	\$ 5,800.00	-	-	-	\$ 5,800.00	15/06/2022
Castañeda Sánchez Armando	\$ 1,850.00	-	-	-	\$ 1,850.00	20/06/2022
Núñez Cáñez Higinio Arturo	\$ 3,400.00	-	-	-	\$ 3,400.00	15/06/2022
Cuen Amavizca Carlos Francisco	\$ 1,250.00	-	-	-	\$ 1,250.00	20/04/2022
Cuen Amavizca Carlos Francisco	\$ 1,000.00	-	-	-	\$ 1,000.00	20/04/2022
Rojas Guzmán Joel Ricardo	\$ 1,250.00	-	-	-	\$ 1,250.00	02/05/2022
De La Rosa Salazar Allan Ulises	\$ 400.00	-	-	-	\$ 400.00	09/06/2022
De La Rosa Salazar Allan Ulises	\$ 492.00	-	-	-	\$ 492.00	09/06/2022
De La Rosa Salazar Allan Ulises	\$ 4,800.00	-	-	-	\$ 4,800.00	15/06/2022
De La Rosa Salazar Allan Ulises	\$ 400.00	-	-	-	\$ 400.00	30/06/2022
López Badilla Javier Arturo	\$ 2,100.00	-	-	-	\$ 2,100.00	11/03/2022
López Badilla Javier Arturo	\$ 2,723.03	-	-	-	\$ 2,723.03	13/04/2022
López Badilla Javier Arturo	\$ 2,100.00	-	-	-	\$ 2,100.00	19/04/2022
López Badilla Javier Arturo	\$ 1,000.00	-	-	-	\$ 1,000.00	21/04/2022
López Badilla Javier Arturo	\$ 400.00	-	-	-	\$ 400.00	21/04/2022
López Badilla Javier Arturo	\$ 400.00	-	-	-	\$ 400.00	21/04/2022
López Badilla Javier Arturo	\$ 3,800.00	-	-	-	\$ 3,800.00	20/06/2022
López Badilla Javier Arturo	\$ 2,000.00	-	-	-	\$ 2,000.00	20/06/2022
Corral Agüero Francisco Javier	\$ 3,000.00	-	-	-	\$ 3,000.00	28/04/2022
Corral Agüero Francisco Javier	\$ 2,300.00	-	-	-	\$ 2,300.00	20/05/2022
Corral Agüero Francisco Javier	\$ 1,500.00	-	-	-	\$ 1,500.00	24/06/2022
Corral Agüero Francisco Javier	\$ 400.00	-	-	-	\$ 400.00	24/06/2022
Camarena Yescas Raúl Alonso	\$ 952.48	-	-	-	\$ 952.48	13/04/2022
Camarena Yescas Raúl Alonso	\$ 2,100.00	-	-	-	\$ 2,100.00	14/06/2022
Camarena Yescas Raúl Alonso	\$ 400.00	-	-	-	\$ 400.00	23/06/2022
Camarena Yescas Raúl Alonso	\$ 400.00	-	-	-	\$ 400.00	23/06/2022
Camarena Yescas Raúl Alonso	\$ 400.00	-	-	-	\$ 400.00	24/06/2022

**Sistema Estatal de Evaluación**  
**Notas a los Estados Financieros**  
**COORDINACION ESTATAL DE PROTECCION CIVIL**  
**Al 30 de junio del 2022**  
**(PESOS)**

**INFORME TRIMESTRAL: SEGUNDO**

Camarena Yescas Raúl Alonso	\$ 3,800.00	-	-	-	\$ 3,800.00	27/06/2022
Herrera Martínez Sylvana	\$ 2,950.00	-	-	-	\$ 2,950.00	27/04/2022
Herrera Martínez Sylvana	\$ 1,250.00	-	-	-	\$ 1,250.00	02/05/2022
Herrera Martínez Sylvana	\$ 2,950.00	-	-	-	\$ 2,950.00	15/06/2022
Gil Lamadrid Ocaño Miriam	\$ 1,250.00	-	-	-	\$ 1,250.00	02/05/2022
Gil Lamadrid Ocaño Miriam	\$ 2,950.00	-	-	-	\$ 2,950.00	15/06/2022
Borbón Miranda Perla	\$ 2,950.00	-	-	-	\$ 2,950.00	28/04/2022
Borbón Miranda Perla	\$ 1,250.00	-	-	-	\$ 1,250.00	02/05/2022
Borbón Miranda Perla	\$ 3,800.00	-	-	-	\$ 3,800.00	15/06/2022
Verdugo Rascón Manuel Gamahallier	\$ 2,950.00	-	-	-	\$ 2,950.00	14/06/2022
Verdugo Rascón Manuel Gamahallier	\$ 2,950.00	-	-	-	\$ 2,950.00	15/06/2022
Organista Quino Ramiro	\$ 1,250.00	-	-	-	\$ 1,250.00	28/04/2022
Organista Quino Ramiro	\$ 2,950.00	-	-	-	\$ 2,950.00	14/06/2022
Organista Quino Ramiro	\$ 400.00	-	-	-	\$ 400.00	30/06/2022
Villela Moreno Héctor Enrique	\$ 3,800.00	-	-	-	\$ 3,800.00	18/04/2022
Villela Moreno Héctor Enrique	\$ 2,100.00	-	-	-	\$ 2,100.00	14/06/2022
Villela Moreno Héctor Enrique	\$ 400.00	-	-	-	\$ 400.00	22/06/2022
Villela Moreno Héctor Enrique	\$ 400.00	-	-	-	\$ 400.00	23/06/2022
Villela Moreno Héctor Enrique	\$ 400.00	-	-	-	\$ 400.00	23/06/2022
Villela Moreno Héctor Enrique	\$ 400.00	-	-	-	\$ 400.00	24/06/2022
Villela Moreno Héctor Enrique	\$ 3,800.00	-	-	-	\$ 3,800.00	27/06/2022
Villela Moreno Héctor Enrique	\$ 2,000.00	-	-	-	\$ 2,000.00	27/06/2022
Álvarez León Adriana	\$ 2,950.00	-	-	-	\$ 2,950.00	15/06/2022
Estandante Valenzuela Patricia	\$ 2,950.00	-	-	-	\$ 2,950.00	15/06/2022
Valdez Vergara Martha Lizeth	\$ 3,800.00	-	-	-	\$ 3,800.00	15/06/2022
Landell Jacott Luis Enrique	\$ 3,700.00	-	-	-	\$ 3,700.00	15/06/2022
Sauceda Salas Rodolfo	\$ 2,950.00	-	-	-	\$ 2,950.00	15/06/2022
Rodríguez Vergara Mayra Denisse	\$ 2,950.00	-	-	-	\$ 2,950.00	15/06/2022
Hernández López Ramiro	\$ 2,950.00	-	-	-	\$ 2,950.00	16/06/2022
Valenzuela Tapia Emanuel	\$ 3,800.00	-	-	-	\$ 3,800.00	20/06/2022
Valenzuela Tapia Emanuel	\$ 1,250.00	-	-	-	\$ 1,250.00	28/06/2022
Varios	\$ 1.83				\$ 1.83	*
Total	\$ 194,165.11				\$ 194,165.11	

\* Cifra representa importe acumulado por saldos por importes menores en centavos por faltantes de comprobar.

**Sistema Estatal de Evaluación  
Notas a los Estados Financieros  
COORDINACION ESTATAL DE PROTECCION CIVIL  
Al 30 de junio del 2022  
(PESOS)**

**INFORME TRIMESTRAL: SEGUNDO**

Bienes disponibles para su transformación o Consumo (Inventarios)

A la fecha de este informe no presenta saldos en este rubro.

Inversiones Financieras

La Coordinación Estatal de Protección Civil no administra a la fecha de este informe, fideicomisos con estructura orgánica ni sin estructura orgánica, de igual manera a la fecha y por la prioridad de tener disponibles los recursos en cuentas bancarias destinado a la cobertura de desastres y contingencias, no cuenta con inversiones financieras.

Bienes Muebles, Inmuebles e Intangibles

La Coordinación Estatal de Protección Civil, incluye en su contabilidad bienes muebles e inmuebles, los cuales fueron donados mediante oficio DGBDE-187/19 con fecha del 21 de febrero de 2019, por contrato de donación celebrado entre la Coordinación Estatal de Protección Civil y el Gobierno del Estado de Sonora. De dichos activos, algunos ya fueron dados de baja una vez aprobado por la Junta Directiva de la CEPC, y de igual forma, se han adquirido nuevos activos, quedando integrado los bienes muebles, inmuebles e intangibles de la CEPC al cierre del primer trimestre 2022 de la siguiente manera:

<b>1240</b>	<b>BIENES MUEBLES</b>	<b>\$779,107.65</b>
1241	MOBILIARIO Y EQUIPO DE ADMINISTRACIÓN	\$582,921.62
1242	MOBILIARIO Y EQUIPO EDUCACIONAL Y RECREATIVO	\$35.65
1243	EQUIPO E INSTRUMENTAL MÉDICO Y DE LABORATORIO	\$1.15
1244	VEHÍCULOS Y EQUIPO DE TRANSPORTE	\$90,000.00
1246	MAQUINARIA, OTROS EQUIPOS Y HERRAMIENTAS	\$106,149.23
<b>1250</b>	<b>ACTIVOS INTANGIBLES</b>	<b>\$50,000.00</b>
1251	SOFTWARE	\$50,000.00

Los importes reflejados en contabilidad, fueron determinados en coordinación con el departamento de recursos materiales, parque vehicular, y contabilidad, basándose en importes de adquisición, valores comerciales, tiempo transcurrido, estado actual de los bienes, entre otros, y dichos resultados fueron puestos a consideración de la dirección administrativa y la coordinación.

La depreciación es aplicada de acuerdo a vida útil o porcentajes de depreciación, deterioro o amortización utilizados en los diferentes tipos de activos, de acuerdo los Parámetros de Estimación de Vida Útil emitidos por el CONAC en la "Guía de Vida Útil Estimada y Porcentajes de Depreciación.

A la fecha de este informe, la depreciación del ejercicio actual de activos fijos se integra de la siguiente manera:

a  
b  
c

**Sistema Estatal de Evaluación**  
**Notas a los Estados Financieros**  
**COORDINACION ESTATAL DE PROTECCION CIVIL**  
**Al 30 de junio del 2022**  
**(PESOS)**

**INFORME TRIMESTRAL: SEGUNDO**

Cuenta Contable	Descripción	Importe	Vida Útil	Tasa de Dep'n Anual
1263-1-001	Dep'n Acumulada del Equipo de Transporte	\$11,250.00	4 años	25%
1263-1-002	Dep'n Acumulada de Muebles de Oficina y Estantería	\$11,658.06	10 años	10%
1263-1-003	Dep'n Acumulada de Equipo de Cómputo y de Tecnologías de la Información	\$45,631.23	3.33 años	30%
1263-1-004	Dep'n Acumulada de Sistemas de Aire Acondicionado, Calefacción y de Refrigeración Industrial y Comercial	\$1,943.18	10 años	10%
1263-1-005	Dep'n Acumulada de Equipo de Comunicación y Telecomunicación	\$153.24	10 años	10%
1263-1-006	Dep'n Acumulada de Herramientas y Maquinas-Herramientas	\$1,882.14	10 años	10%
1263-1-007	Dep'n Acumulada de Otros Mobiliarios y Equipos de Administración	\$706.54	10 años	10%
1263-1-008	Dep'n Acumulada de Cámara Fotográficas y de Video	\$0.00	3 años	33%
	Total de depreciación del 1ro de enero al 30 de junio 2022	\$73,224.39		

A la fecha de este informe, la depreciación acumulada de activos fijos se integra de la siguiente manera:

Cuenta Contable	Descripción	Importe	Vida Útil	Tasa de Dep'n Anual
1263-1-001	Dep'n Acumulada del Equipo de Transporte	\$294,800.57	4 años	25%
1263-1-002	Dep'n Acumulada de Muebles de Oficina y Estantería	\$37,022.05	10 años	10%
1263-1-003	Dep'n Acumulada de Equipo de Cómputo y de Tecnologías de la Información	\$247,705.47	3.33 años	30%
1263-1-004	Dep'n Acumulada de Sistemas de Aire Acondicionado, Calefacción y de Refrigeración Industrial y Comercial	\$8,285.54	10 años	10%
1263-1-005	Dep'n Acumulada de Equipo de Comunicación y Telecomunicación	\$1,021.59	10 años	10%
1263-1-006	Dep'n Acumulada de Herramientas y Maquinas-Herramientas	\$12,547.60	10 años	10%
1263-1-007	Dep'n Acumulada de Otros Mobiliarios y Equipos de Administración	\$3,916.89	10 años	10%
1263-1-008	Dep'n Acumulada de Cámara Fotográficas y de Video	\$35.81	3 años	33%
	Total de depreciación acumulada al 30 de junio 2022	\$605,335.52		

Estimaciones y Deterioros

A la fecha de este informe, la Coordinación Estatal de Protección Civil, no cuenta con estimación de cuentas incobrables, deterioro de activos biológicos y cualquier otra que aplique.

Otros Activos

La Coordinación Estatal de Protección Civil no cuenta con Otros Activos que declarar.

**Sistema Estatal de Evaluación**  
**Notas a los Estados Financieros**  
**COORDINACION ESTATAL DE PROTECCION CIVIL**  
**Al 30 de junio del 2022**  
**(PESOS)**

**INFORME TRIMESTRAL: SEGUNDO**

**PASIVO**

Cuentas y documentos por pagar

Al 30 de junio de 2022, el rubro de Cuentas y documentos por pagar, se integra de la siguiente manera:

Cuentas por Pagar a Corto Plazo al 30 de junio de 2022		
2110	CUENTAS POR PAGAR A CORTO PLAZO	\$ 693,539.92
2112	Proveedores por Pagar a Corto Plazo	\$312,226.22
2117	RETENCIONES Y CONTRIBUCIONES POR PAGAR A CORTO PLAZO	\$381,313.70

De las cuentas anteriormente mencionadas, el saldo de pasivos está integrado como se desglosa a detalle:

Descripción	Antigüedad del saldo				Total	Fecha de origen del saldo
	90 días	180 días	Menor/Igual a 365 días	Mayor a 365 días		
<b>PROVEEDORES POR PAGAR A CORTO PLAZO</b>	<b>312,226.22</b>	-	-	-	<b>312,226.22</b>	
ESTACION DEC VERACRUZ S.A. DE C.V.	0.04				0.04	
RIVASA SERVICIO INDUSTRIAL S.A. DE C.V.	30,624.07				30,624.07	04/03/2022
RIVERA RODRIGUEZ RAQUEL ALEJANDRA	1,451.00				1,451.00	30/03/2022
RIVERA RODRIGUEZ RAQUEL ALEJANDRA	160.00				160.00	18/03/2022
RIVERA RODRIGUEZ RAQUEL ALEJANDRA	1,270				1,270	07/03/2022
JOSE RODOLFO TOLANO MARQUEZ	4,582.00				4,582.00	01/03/2022
JOSE RODOLFO TOLANO MARQUEZ	1,102				1,102	03/05/2022
JOSE RODOLFO TOLANO MARQUEZ	3,387.20				3,387.20	09/06/2022
JOSE RODOLFO TOLANO MARQUEZ	6,496				6,496	09/06/2022
DIARIO LA EXPRESION SA DE CV	105,000.00				105,000.00	25/02/2022
UNIFORMES DE TODO MEXICO SA DE CV	5,115.60				5,115.60	14/02/2022
TELEFONOS DE MEXICO SAB DE CV	43,497.54				43,497.54	30/06/2022
SERVICIO INTEGRAL DE SEGURIDAD PRIVADA	27,532.60				27,532.60	03/06/2022
CORPORATIVO ENERVISION SAPI DE CV	19,953.73				19,953.73	21/06/2022
CORPORATIVO ENERVISION SAPI DE CV	21,770.51				21,770.51	30/06/2022
LIZETH CAMOU CORDOVA	2,436				2,436	08/06/2022
GRUPO 3GB SA DE CV	1,320.12				1,320.12	18/05/2022
SEBASTIAN GALVAN CHAVEZ	2,082.20				2,082.20	06/06/2022
SEBASTIAN GALVAN CHAVEZ	1,872.17				1,872.17	06/06/2022
SEBASTIAN GALVAN CHAVEZ	3,993.93				3,993.93	10/06/2022
SEBASTIAN GALVAN CHAVEZ	1,867.18				1,867.18	10/06/2022
SEBASTIAN GALVAN CHAVEZ	1,334				1,334	25/06/2022
SEBASTIAN GALVAN CHAVEZ	9,856.52				9,856.52	25/08/2022
SEBASTIAN GALVAN CHAVEZ	863.04				863.04	28/06/2022
SEBASTIAN GALVAN CHAVEZ	444.23				444.23	28/06/2022
SEBASTIAN GALVAN CHAVEZ	3,107.86				3,107.86	28/06/2022
SEBASTIAN GALVAN CHAVEZ	2,637.38				2,637.38	28/06/2022
MARIA GUADALUPE CORTES RAMIREZ	4,234				4,234	28/05/2022
MARIA GUADALUPE CORTES RAMIREZ	4,234				4,234	11/06/2022
<b>RETENCIONES Y CONTRIBUCIONES POR PAGAR A CORTO PLAZO</b>	<b>381,313.70</b>	-	-	-	<b>381,313.70</b>	
Retenciones de ISR	7,342.29				7,342.29	30/06/2022
Retenciones de ISR por sueldos	366,140.34				366,140.34	30/06/2022
Retenciones de IVA	7,831.307				7,831.307	30/06/2022
<b>Total</b>	<b>693,539.92</b>				<b>693,539.92</b>	

**Sistema Estatal de Evaluación  
Notas a los Estados Financieros  
COORDINACION ESTATAL DE PROTECCION CIVIL  
Al 30 de junio del 2022  
(PESOS)**

**INFORME TRIMESTRAL: SEGUNDO**

En cuanto al importe de proveedores está integrado por pagos pendientes de insumos de papelería, mantenimiento al parque vehicular, así como contratos.

El importe de las retenciones, estas corresponden a ISR por sueldos, de la nómina normal del mes de junio, así como el ISR y el IVA retenido por concepto de pago a contrato de servicio de limpieza a oficinas de esta Coordinación Estatal, mismas que se enteran ante el SAT a más tardar el día 17 del mes siguiente a la fecha de pago de la nómina, así como en el caso de ISR por arrendamiento.

Fondos de Bienes de Terceros en Administración y/o en Garantía a corto y largo plazo

A la fecha no se cuenta con Fondos de Bienes de Terceros en Administración y/o en Garantía a corto y largo plazo.

Pasivos Diferidos y otros

La Coordinación Estatal de Protección Civil no se encuentra sujeta aún a algún pasivo diferido dada su reciente creación.

**II) NOTAS AL ESTADO DE ACTIVIDADES**

Ingresos de Gestión

La Coordinación Estatal de Protección Civil, a la fecha de este informe, no ha obtenido ingresos por rubros de impuestos, cuotas y aportaciones de seguridad social, contribuciones de mejoras, derechos, productos, aprovechamientos, y de ingresos por venta de bienes y prestación de servicios.

Participaciones, Aportaciones, Convenios, Incentivos Derivados de la Colaboración Fiscal, Fondos Distintos de Aportaciones, Transferencias, Asignaciones, Subsidios y Subvenciones, y Pensiones y Jubilaciones

Los ingresos percibidos por la Coordinación Estatal de Protección Civil han sido subsidiados por la Secretaría de Gobierno, la cual ha designado \$62,008,084.00 para el Ejercicio del 2022 a esta entidad. A la fecha de este informe, por concepto de Transferencias, Asignaciones, Subsidios y Otras Ayudas, la CEPC ha recibido los siguientes ingresos:

TRANSFERENCIAS, ASIGNACIONES, SUBSIDIOS Y OTRAS AYUDAS		
4220	TRANSFERENCIAS, ASIGNACIONES, SUBSIDIOS Y OTRAS AYUDAS	\$ 20,093,294.01
4221	TRANSFERENCIAS INTERNAS Y ASIGNACIONES DEL SECTOR PUBLICO	\$ 20,093,294.01

Los cuales, están integrados de la siguiente manera:

Concepto	Ingreso al 30 de junio 2022
Subsidios Mensuales	3,499,998.00
Ingresos por concepto de ampliaciones	1,272,995.84
Ingresos por concepto de nómina	15,191,700.17
Ingresos para recursos de FOPREDENES	128,600.00
Total de ingresos	\$ 20,093,294.01

**Sistema Estatal de Evaluación  
Notas a los Estados Financieros  
COORDINACION ESTATAL DE PROTECCION CIVIL  
Al 30 de junio del 2022  
(PESOS)**

**INFORME TRIMESTRAL: SEGUNDO**

Es importante mencionar, que, de los ingresos anteriormente descritos, se reciben en la cuenta bancaria de la CEPC, lo correspondiente a subsidios mensuales y ampliaciones presupuestales tramitadas por esta CEPC. En el caso de los ingresos por concepto de nómina, se maneja un registro virtual en una cuenta bancaria, ya que la nómina la procesa la Subsecretaría de Recursos Humanos, y ellos son los que se encargan de dispensar la nómina.

De igual forma, a la fecha de este informe, se han recibido los subsidios mensuales de enero, febrero, marzo, abril y mayo 2022.

Otros Ingresos y Beneficios

A la fecha de este informe, la CEPC no cuenta con ingresos por concepto de "Ingresos Financieros, Incremento por Variación de Inventarios, Disminución del Exceso de Estimaciones por Pérdida o Deterioro u Obsolescencia, Disminución del Exceso de Provisiones, y de Otros Ingresos y Beneficios Varios".

Gastos y Otras Pérdidas

A la fecha de este informe, la CEPC cuenta con gastos y otras pérdidas, las cuales se componen de la siguiente manera:

GASTOS Y OTRAS PÉRDIDAS	
Gastos de Funcionamiento	19,268,884.68
Servicios Personales	15,196,803.17
Materiales y Suministros	714,089.23
Servicios Generales	3,357,992.28
Transferencias, Asignaciones, Subsidios y Otras Ayudas	-
Participaciones y Aportaciones	-
Intereses, Comisiones y Otros Gastos de la Deuda Pública	-
Otros Gastos y Pérdidas Extraordinarias	73,224.39
Estimaciones, Depreciaciones, Deterioros, Obsolescencia y Amortizaciones	73,224.39
Inversión Pública	-
<b>Total de Gastos y Otras Pérdidas</b>	<b>19,342,109.07</b>

De las cifras anteriormente descritas, el rubro de Gastos de Funcionamiento, se encuentra conformada principalmente por el rubro de Servicios personales (5110) \$ 15,196,803.17, seguido de Servicios Generales (5130) \$ 3,357,992.28, dentro de la cual, los importes más significativos se encuentran en el apartado de Servicios de Instalación, reparación, mantenimiento y conservación (5135) por \$1,630,562.09, seguido por Servicios Básicos (5131) por \$402,977.39.

**Sistema Estatal de Evaluación  
Notas a los Estados Financieros  
COORDINACION ESTATAL DE PROTECCION CIVIL  
Al 30 de junio del 2022  
(PESOS)**

**INFORME TRIMESTRAL: SEGUNDO**

### III) NOTAS AL ESTADO DE VARIACION EN LA HACIENDA PÚBLICA

Modificaciones al patrimonio contribuido por tipo, naturaleza y monto

Como se menciona en la nota de bienes muebles, inmuebles e intangibles, se reconoce en los registros contables un importe de \$669,505.45 correspondiente a donaciones de Activos Fijos a esta Coordinación Estatal de Protección Civil por parte del Gobierno del Estado de Sonora, de igual forma se han realizado bajas y altas de activos, reflejadas en el importe mencionado.

Monto y procedencia de los recursos que modifican al patrimonio generado

En el estado de variación en la hacienda pública, en el rubro de cambios en la hacienda pública, se presenta una reducción en donaciones de capital por \$6,503.49. En el apartado de variaciones de la hacienda pública / patrimonio generado 2022, se reflejan resultados de ejercicio actual y anteriores.

### IV) NOTAS AL ESTADO DE FLUJOS DE EFECTIVO

Efectivo y Equivalentes

El análisis de los saldos inicial y final que figuran en la última parte del Estado de Flujos de Efectivo en la cuenta de efectivo y equivalentes es como sigue:

	2022 (A la fecha del informe)	2021 (Inicial 2021)
Efectivo en Bancos –Tesorería	851,844.61	\$229,446.90
Efectivo en Bancos- Dependencias	0	0
Inversiones temporales (hasta 3 meses)	0	0
Fondos con afectación específica	0	0
Depósitos de fondos de terceros y otros	0	0
<b>Total de Efectivo y Equivalentes</b>	<b>851,844.10</b>	<b>\$229,446.39</b>

Adquisiciones de bienes muebles e inmuebles

En el mes de abril, se realizó un alta por \$22,500.02 en la cuenta 1241-1-51101 Mobiliario, un alta por \$44,045.20.00 en la cuenta 1241-3-51501 Bienes Informáticos y un alta por \$12,760 en la cuenta 1246-4-56401 Sistemas de Aire acondicionado.

En el mes de mayo se realizó un alta por \$30,296.98 en la cuenta 1246-4-56401 Sistemas de Aire acondicionado



**Sistema Estatal de Evaluación**  
**Notas a los Estados Financieros**  
**COORDINACION ESTATAL DE PROTECCION CIVIL**  
**Al 30 de junio del 2022**  
**(PESOS)**

**INFORME TRIMESTRAL: SEGUNDO**

Conciliación de los Flujos de Efectivo Netos de las Aplicaciones de Operación y los saldos de Resultados del Ejercicio

	2022	2021
<b>Ahorro/Desahorro antes de rubros Extraordinarios</b>	\$ 751,184.94	\$ 721,853.50
<i>Movimientos de partidas (o rubros) que no afectan al efectivo.</i>	0	0
Depreciación	605,335.52	532,111.13
Amortización	0	0
Incrementos en las provisiones	0	0
Incremento en inversiones producido por revaluación	0	0
Ganancia/pérdida en venta de propiedad, planta y equipo	0	0
Incremento en cuentas por cobrar	555,201.85	388,296.12
Incrementos en bienes intangibles	\$0	\$0
Incrementos en cuentas por pagar	693,539.92	444,472.56

Análisis de cómo se obtiene, dentro del apartado Flujo de Efectivo de las Actividades de Financiamiento, dentro de Aplicación, el concepto "Otras aplicaciones de financiamiento"

<b>(+) ORIGENES</b>	<b>20,093,294.01</b>	
Productos	0	
Ingresos por venta de bienes y prestación de servicios	0	
Transferencias, Asignaciones, Subsidios y Subvenciones, Pensiones y Jubilaciones	20,093,294.01	
Otros orígenes de aplicación	0.00	
<b>(-) APLICACIONES</b>	<b>19,070,460.35</b>	
Servicios Personales	15,196,803.17	
Materiales y Suministros	634,962.43	
Servicios Generales	3,124,893.55	
Subsidios y Subvenciones	0	
Ayudas Sociales	0	
Donativos	0	
Bienes Inmuebles, Infraestructura y Construcciones en Proceso	0	
Bienes muebles	113,801.20	
Diferencia entre orígenes y aplicaciones	0	1,022,833.66
<b>(+) Abonos balanza de comprobación efectivo y bancos e inversión</b>	<b>5,912,379.20</b>	
<b>(-) Cargos balanza de comprobación efectivo, bancos e inversión</b>	<b>6,534,776.91</b>	
Diferencia entre abono y cargo balanza de comprobación y efectivo y bancos e inversión		-622,397.71
<b>Total otras aplicaciones de financiamiento</b>		<b>400,435.95</b>

**Sistema Estatal de Evaluación  
Notas a los Estados Financieros  
COORDINACION ESTATAL DE PROTECCION CIVIL  
Al 30 de junio del 2022  
(PESOS)**

**INFORME TRIMESTRAL: SEGUNDO**

**V) CONCILIACION ENTRE LOS INGRESOS PRESUPUESTARIOS Y CONTABLES, ASI COMO ENTRE LOS  
EGRESOS PRESUPUESTARIOS Y CONTABLES**

*Conciliación entre los ingresos Contables y Presupuestales*

1.-TOTAL DE INGRESOS PRESUPUESTARIOS	\$ 20,093,294.01
2. MÁS INGRESOS CONTABLES NO PRESUPUESTARIOS	0
2.1 INGRESOS FINANCIEROS	0
2.2 INCREMENTO POR VARIACIÓN DE INVENTARIOS	0
2.3 DISMINUCIÓN DEL EXCESO DE ESTIMACIONES POR PÉRDIDA O DETERIORO U OBSOLESCENCIA	0
2.4 DISMINUCIÓN DEL EXCESO DE PROVISIONES	0
2.5 OTROS INGRESOS Y BENEFICIOS VARIOS	0
2.6 OTROS INGRESOS CONTABLES NO PRESUPUESTARIOS	0
3. MENOS INGRESOS PRESUPUESTARIOS NO CONTABLES	0
3.1 APROVECHAMIENTOS PATRIMONIALES	0
3.2 INGRESOS DERIVADOS DE FINANCIAMIENTOS	0
3.3 OTROS INGRESOS PRESUPUESTARIOS NO CONTABLES	0
4. TOTAL DE INGRESOS CONTABLES	\$ 20,093,294.01

*Conciliación entre los egresos Contables y Presupuestales*

1.-TOTAL DE EGRESOS PRESUPUESTARIOS	\$19,382,685.88
2. MENOS EGRESOS PRESUPUESTARIOS NO CONTABLES	113,801.20
2.1 MATERIAS PRIMAS Y MATERIALES DE PRODUCCIÓN Y COMERCIALIZACIÓN	0
2.2 MATERIALES Y SUMINISTROS	0
2.3 MOBILIARIO Y EQUIPO DE ADMINISTRACION	70,744.22
2.4 MOBILIARIO Y EQUIPO EDUCACIONAL Y RECREATIVO	0
2.5 EQUIPO E INSTRUMENTAL MEDICO Y DE LABORATORIO	0
2.6 VEHICULOS Y EQUIPO DE TRANSPORTE	0
2.7 EQUIPO DE DEFENSA Y SEGURIDAD	0
2.8 MAQUINARIA, OTROS EQUIPOS Y HERRAMIENTAS	43,056.98
2.9 ACTIVOS BIOLÓGICOS	0
2.10 BIENES INMUEBLES	0
2.11 ACTIVOS INTANGIBLES	0
2.12 OBRA PUBLICA EN BIENES DE DOMINIO PUBLICO	0
2.13 OBRA PUBLICA EN BIENES PROPIOS	0
2.14 ACCIONES Y PARTICIPACIONES DE CAPITAL	0
2.15 COMPRA DE TITULOS Y VALORES	0
2.16 CONCESION DE PRESTAMOS	0
2.17 INVERSIONES EN FIDEICOMISOS, MANDATOS Y OTROS ANALOGOS	0
2.18 PROVISIONES PARA CONTINGENCIAS Y OTRAS EROGACIONES ESPECIALES	0
2.19 AMORTIZACION DE LA DEUDA PUBLICA	0

B  
A  
F

**Sistema Estatal de Evaluación  
Notas a los Estados Financieros  
COORDINACION ESTATAL DE PROTECCION CIVIL  
Al 30 de junio del 2022  
(PESOS)**

**INFORME TRIMESTRAL: SEGUNDO**

2.20 ADEUDOS DE EJERCICIOS FISCALES ANTERIORES (ADEFAS)	0
2.21 OTROS EGRESOS PRESUPUESTARIOS NO CONTABLES	0
3. MÁS GASTOS CONTABLES NO PRESUPUESTARIOS	73,224.39
3.1 ESTIMACIONES, DEPRECIACIONES, DETERIOROS, OBSOLESCENCIA Y AMORTIZACIONES	73,224.39
3.2 PROVISIONES	0
3.3 DISMINUCIÓN DE INVENTARIOS	0
3.4 AUMENTO POR INSUFICIENCIA DE ESTIMACIONES POR PÉRDIDA O DETERIORO U OBSOLESCENCIA	0
3.5 AUMENTO POR INSUFICIENCIA DE PROVISIONES	0
3.6 OTROS GASTOS	0
3.7 OTROS GASTOS CONTABLES NO PRESUPUESTARIOS	0
4. TOTAL DE GASTOS CONTABLES	\$19,342,109.07

**B. NOTAS DE MEMORIA (CUENTAS DE ORDEN)**

Las cuentas de orden se utilizan para registrar movimientos de valores que no afecten o modifiquen el balance del ente contable, sin embargo, su incorporación en libros es necesaria con fines de recordatorio contable, de control y en general sobre los aspectos administrativos, o bien, para consignar sus derechos o responsabilidades contingentes que puedan, o no, presentarse en el futuro.

Las cuentas que se manejan para efectos de estas Notas son las siguientes, así como su saldo según balanza al 30 de junio de 2022:

**Cuentas de Orden Contables**

a. Bienes concesionados o en comodato		Saldo al 30 de junio 2022
7610	Contrato de concesión por bienes	\$ 316,884.00
7630	Contrato de Comodato por bienes	\$ 986,438.00

**Cuentas de Orden Presupuestales**

a. Ley de Ingresos		Saldo al 30 de junio 2022
8110	Ley de Ingresos Estimada	\$ 62,008,084.00
8120	Ley de Ingresos por Ejecutar	43,187,785.83
8130	Modificaciones a la Ley de Ingresos Estimada	1,272,995.84
8140	Ley de Ingresos Devengada	20,093,294.01
8150	Ley de Ingresos Recaudada	20,093,294.01

b. Ley de Egresos		Saldo al 30 de junio 2022
8210	Presupuesto de Egresos Aprobado	\$ 62,008,084.00
8220	Presupuesto de Egresos por Ejercer	41,784,097.51
8230	Presupuesto de Egresos Modificado	972,995.84
8240	Presupuesto de Egresos Comprometido	20,932,461.84
8250	Presupuesto de Egresos Devengado	19,382,685.88
8260	Presupuesto de Egresos Ejercido	19,070,460.35
8270	Presupuesto de Egresos Pagado	19,070,460.35

**Sistema Estatal de Evaluación  
Notas a los Estados Financieros  
COORDINACION ESTATAL DE PROTECCION CIVIL  
Al 30 de junio del 2022  
(PESOS)**

**INFORME TRIMESTRAL: SEGUNDO**

ADEFAS	
ADEFAS 2015	\$784,157.22
ADEFAS 2016	\$166,866.00
	\$951,023.22

### C. NOTAS DE GESTION ADMINISTRATIVA

#### 1. INTRODUCCION

Los Estados Financieros de los entes públicos, proveen de información financiera a los principales usuarios de la misma, al Congreso y a los ciudadanos. El objetivo del presente documento es la revelación del contexto y de los aspectos económicos-financieros más relevantes que influyeron en las decisiones del período, y que deberán ser considerados en la elaboración de los estados financieros para la mayor comprensión de los mismos y sus particularidades.

De esta manera, se informa y explica la respuesta del gobierno a las condiciones relacionadas con la información financiera de cada período de gestión; además, de exponer aquellas políticas que podrían afectar la toma de decisiones en períodos posteriores.

#### 2. PANORAMA ECONOMICO Y FINANCIERO

La Coordinación Estatal de Protección Civil del Estado de Sonora, cumple sus primeros años de formación como organismo público descentralizado sectorizado a la Secretaría de Gobierno, a la fecha opera a través de las transferencias estatales recibidas, para llevar a cabo las funciones establecidas en la Ley no. 282 de Protección Civil del Estado de Sonora, así el gasto operativo.

De igual forma, es importante mencionar que esta Coordinación Estatal de Protección Civil, es parte fundamental y operativa para la atención de la Declaratoria de Emergencia y Contingencia Sanitaria Epidemiológica por COVID-19, publicada en Tomo CCV del Boletín Oficial con fecha del 25 de Marzo del 2019, así como en el Diario Oficial de la Federación, en donde se publicó con fecha del 30 de Marzo del 2020 el Acuerdo por el que se declara como Emergencia Sanitaria por Fuerza mayor, a la epidemia de enfermedad generada por el virus SARS-CoV2 (COVID 19), ya que tiene su responsabilidad atender la protección y salvaguarda de la integridad física de las personas, su patrimonio y el entorno en el que se desenvuelven, además realizar actos de inspección, conforme al programa anual, para constatar el cumplimiento de las disposiciones relativas a la constitución de Unidades Internas y a la formulación y aplicación de los Programas Internos a Cargo de Propietarios poseedores o encargados de los establecimientos, edificaciones e inmuebles, lo cual constituye una función fundamental a cargo del Estado.

#### 3. AUTORIZACION E HISTORIA

**Sistema Estatal de Evaluación  
Notas a los Estados Financieros  
COORDINACION ESTATAL DE PROTECCION CIVIL  
Al 30 de junio del 2022  
(PESOS)**

**INFORME TRIMESTAL: SEGUNDO**

Fecha de creación

Mediante Boletín Oficial publicado el día 11 de junio de 2018, Ley número 282, se crea la Coordinación Estatal de Protección Civil como un Organismo Público descentralizado, con personalidad jurídica y patrimonio propio, sectorizado a la Secretaría de Gobierno. Cabe mencionar que esta nueva Entidad Gubernamental se genera derivado de la Unidad Estatal de Protección Civil, transfiriendo algunos de sus recursos materiales, financieros, humanos y tecnológicos a la hoy Coordinación Estatal de Protección Civil.

Principales cambios en su estructura

En el mismo decreto se establecen funciones de autoridad administrativa, su funcionamiento se regirá por lo dispuesto en la Ley General de Protección Civil, en la Ley número 282, en el reglamento de la Ley y demás disposiciones legales y administrativas que resulten aplicables.

#### **4. ORGANIZACIÓN Y OBJETO SOCIAL**

a. Objeto Social

La Coordinación Estatal de Protección Civil tiene por objeto ejecutar las políticas, programas y acciones de Protección Civil en el Estado con el fin de, salvaguardar la integridad física de las personas, su patrimonio y entorno, así como el funcionamiento de los servicios vitales y sistemas estratégicos, en caso de riesgo, emergencia, siniestro o desastre.

b. Principales Actividades

- Elaborar, ejecutar y aprobar el Programa Estatal y los subprogramas que deriven del mismo, con la participación que corresponda al Consejo Estatal y demás instituciones y organismos de los sectores público, social y privado.
- Establecer distritos de protección civil con el objeto de que coordinen regionalmente las acciones procedentes en materia
- Asesorar a los ayuntamientos cuando éstos así lo soliciten, en materia de protección civil.
- Dictaminar y autorizar, previo pago de los derechos correspondientes, los siguientes servicios en materia de Protección Civil: Programas Internos, Procedimientos para la colocación de señales de Protección Civil, Planes de Contingencia, dictámenes técnicos, diagnóstico de riesgo, capacitación, análisis de riesgo, entre otros.

c. Ejercicio Fiscal

Las cifras contenidas en los Estados Financieros y que se mencionan en estas notas se presentan al 30 de junio al ejercicio fiscal 2022

d. Régimen Jurídico

La Coordinación Estatal de Protección Civil es un organismo público descentralizado sectorizado a la Secretaría de Gobierno del Estado de Sonora, con personalidad Jurídica y Patrimonio Propios.

e. Consideraciones fiscales del ente

**Sistema Estatal de Evaluación**  
**Notas a los Estados Financieros**  
**COORDINACION ESTATAL DE PROTECCION CIVIL**  
**Al 30 de junio del 2022**  
**(PESOS)**

**INFORME TRIMESTRAL: SEGUNDO**

La Coordinación Estatal de Protección Civil, opera bajo el régimen de Personas Morales con fines no lucrativos. Sus obligaciones fiscales son: presentación de Declaración Informativa mensual de Proveedores; Pago mensual de ISR por sueldos y salarios; y dado el caso retenciones que se generen derivado de sus obligaciones fiscales.

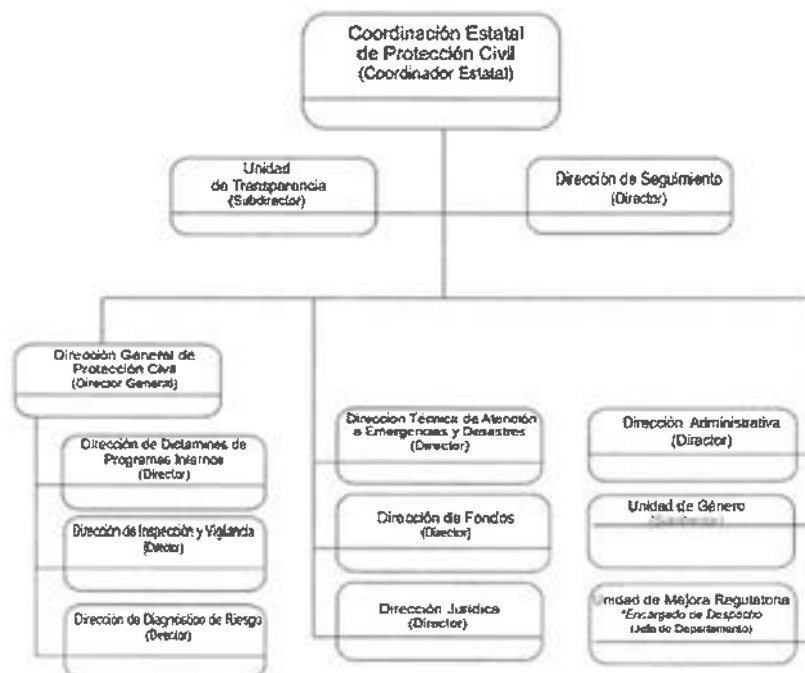
*f. Estructura organizacional básica*

La Coordinación Estatal de Protección Civil está integrada por la siguiente estructura básica:



Gobierno del  
Estado de Sonora

**Secretaría de Gobierno**  
**Coordinación Estatal de Protección Civil**  
**Estructura General**



**Organo máximo de Gobierno**

Es importante aclarar, en base al artículo 28, capítulo III del Boletín Oficial con fecha de publicación del 11 de junio del 2018, que la Junta Directiva será el máximo Órgano de Gobierno de la Coordinación Estatal, y se integrará por:

- I. Un Presidente, que será el Secretario de Gobierno; y
- II. Seis Vocales, que serán:
  - a) El Secretario de Hacienda;
  - b) El Secretario de Salud Pública;

**Sistema Estatal de Evaluación  
Notas a los Estados Financieros  
COORDINACION ESTATAL DE PROTECCION CIVIL  
Al 30 de junio del 2022  
(PESOS)**

**INFORME TRIMESTRAL: SEGUNDO**

- c) El Secretario de Educación y Cultura;
- d) El Secretario de Desarrollo Social;
- e) El Secretario de Infraestructura y Desarrollo Urbano, y;
- f) El Secretario de Agricultura, Ganadería, Recursos Hidráulicos, Pesca y Agricultura

*g. Fideicomisos, mandatos y análogos de los cuales es fideicomitente o fideicomisario*

En apego al artículo 67 de la Ley General de Contabilidad Gubernamental, los entes obligados publicarán en internet la información sobre los montos efectivamente pagados durante el periodo por concepto de ayudas y subsidios a los sectores económicos y sociales, en el presente periodo no se han realizado aportaciones estatales.

**5. BASES DE PREPARACION DE LOS ESTADOS FINANCIEROS**

*Normatividad CONAC y disposiciones aplicables*

La información financiera se elabora apegándose a la Ley General de Contabilidad Gubernamental (LGCG), así como a lo establecido en las Normas Contables y lineamientos emitidos por el órgano para la Armonización de la Contabilidad Gubernamental (CONAC), así como las demás disposiciones aplicables.

*Reconocimiento, valuación y revelación de diferentes rubros*

Debido a que los bienes muebles que conforman el patrimonio de esta Coordinación vienen de una donación, fueron determinados en coordinación con el departamento de recursos materiales, parque vehicular, y contabilidad, basándose en importes de adquisición, valores comerciales, tiempo transcurrido, estado actual de los bienes, entre otros, y dichos resultados fueron puestos a consideración de la dirección administrativa y la coordinación.

En el caso de que en futuras ocasiones se presenten adquisiciones de bienes muebles, con presupuesto autorizado para ejercerlo de tal manera, se registrarán a costo de adquisición.

*Postulados básicos*

Para el tratamiento de la información contable, financiera, y presupuestal, es importante mencionar que esta CEPC cumple con los Postulados Básicos de contabilidad, los cuales son:

- Sustancia Económica
- Entes Públicos
- Existencia Permanente
- Revelación Suficiente
- Importancia Relativa
- Registro e integración presupuestaria
- Devengo contable
- Valuación
- Dualidad Económica
- Consistencia

**Sistema Estatal de Evaluación  
Notas a los Estados Financieros  
COORDINACION ESTATAL DE PROTECCION CIVIL  
Al 30 de junio del 2022  
(PESOS)**

**INFORME TRIMESTRAL: SEGUNDO**

Normatividad supletoria

Nada que informar en este apartado.

**6. POLITICAS DE CONTABILIDAD SIGNIFICATIVAS**

Con la finalidad de cumplir con lo establecido en la Ley General de Contabilidad Gubernamental, las operaciones se llevan en el sistema-software denominado SAACG. Net (Sistema Automatizado de Administración y Contabilidad Gubernamental. Net) el cual es una herramienta informática desarrollada por el INDETEC (Instituto para el desarrollo técnico de las Haciendas Públicas) dirigida a municipios y organismos públicos descentralizados de estados y municipios que requieren de una aplicación más robusta para soportar mayor número de operaciones, para facilitar e integrar sus operaciones presupuestales, administrativas, contables y financieras, construyendo automáticamente la contabilidad con un enfoque de gestión. Mismo que en su alimentación se sigue actualizándose en el día a día para llegar a ser un sistema que se sujete registrando de manera armónica, delimitada y específica las operaciones presupuestarias y contables derivadas de la gestión pública, así como otros flujos económicos; generando de así estados financieros confiables, oportunos, comprensibles y comparables como establece la ley.

a. Actualización

A la fecha, no se ha realizado actualización del valor de activos y pasivos y hacienda Pública/Patrimonio, reconociéndolos a costo histórico

b. Realización de Operaciones en el extranjero

A la fecha de este informe, no se han realizado operaciones en el extranjero.

c. Método de valuación de la inversión en acciones

A la fecha, esta CEPC no cuenta con inversión en acciones.

d. Sistema y método de valuación de inventarios y costo de lo vendido

A la fecha de este informe, no se cuenta con inventarios de materia prima

e. Beneficios a empleados

Al personal de esta CEPC, se le otorgan las prestaciones aplicables a todo Servidor Público del Gobierno del Estado de Sonora

f. Provisiones

Nada que informar en este apartado.

g. Reservas

Nada que informar en este apartado.

h. Cambios en políticas contables



**Sistema Estatal de Evaluación  
Notas a los Estados Financieros  
COORDINACION ESTATAL DE PROTECCION CIVIL  
Al 30 de junio del 2022  
(PESOS)**

**INFORME TRIMESTAL: SEGUNDO**

La Coordinación Estatal de Protección Civil, se rige según lo establecido en:

- Ley General de Contabilidad Gubernamental
- leyes, normas o lineamientos de CONAC
- Ley de Adquisiciones, Arrendamientos y Servicios del Estado de Sonora
- Ley de Disciplina Financiera
- Manual de Programación y Presupuestación para el Ejercicio del Gasto 2021
- Demás normatividad aplicable

De igual forma, la CEPC cuenta con distintas políticas y lineamientos internos autorizados por la Junta de Gobierno, referentes a Cuentas por cobrar y deudores diversos; Manejo de caja chica, Manejo y Control de Equipo de Transporte; Normas que regulan los procedimientos, términos y requisitos conforme a los cuales se autorizan las transferencias de recursos entre programas, subprogramas y proyectos; otorgamiento y comprobación de viáticos y gastos por comprobar, entre otros.

El 27 de abril del 2016, fue publicado el Decreto que contiene la Ley de Disciplina Financiera de las Entidades Federativas y los Municipios, y mediante el mismo instrumento, se reforman, adicionan y derogan diversas disposiciones de las Leyes de Coordinación Fiscal, General de Deuda Pública y General de Contabilidad Gubernamental

Esta Ley tiene como objeto establecer los criterios generales de responsabilidad hacendaria y financiera que regirán a las Entidades Federativas y los Municipios, así como a sus respectivos Entes Públicos, para un manejo sostenible de sus finanzas públicas.

Las Entidades Federativas, los Municipios y sus Entes Públicos se sujetarán a las disposiciones establecidas en la presente Ley y administrarán sus recursos con base en los principios de legalidad, honestidad, eficacia, eficiencia, economía, racionalidad, austeridad, transparencia, control y rendición de cuentas.

Los Entes Públicos de las Entidades Federativas y los Municipios deben cumplir, respectivamente, lo dispuesto en los Capítulos I y II del Título Segundo de esta Ley, de conformidad con la normatividad contable aplicable, lo cual obliga en el marco de esta ley y los formatos establecidos en el CONAC a presentar un cúmulo de información el cual se presenta por el Congreso del Estado en los llamados ETCA y PCPA.

*i. Reclasificaciones*

Nada que informar en este apartado.

*i. Depuración y cancelación de saldos*

A la fecha, no se cuenta con depuración de cuentas y cancelación de saldos, ya que no existen estimaciones de cuentas incobrables

**Sistema Estatal de Evaluación  
Notas a los Estados Financieros  
COORDINACION ESTATAL DE PROTECCION CIVIL  
Al 30 de junio del 2022  
(PESOS)**

**INFORME TRIMESTRAL: SEGUNDO**

## 7. POSICION EN MONEDA EXTRANJERA Y PROTECCION POR RIESGO CAMBIARIO

Al respecto, no se hace ninguna anotación, ya que esta Coordinación no cuenta con registros de ningún tipo en posición en Moneda Extranjera, ni por riesgo cambiario.

## 8. REPORTE ANALITICO DEL ACTIVO

### a. Vida útil o porcentajes de depreciación, deterioro o amortización

La depreciación es aplicada de acuerdo a vida útil o porcentajes de depreciación, deterioro o amortización utilizados en los diferentes tipos de activos, de acuerdo los Parámetros de Estimación de Vida Útil emitidos por el CONAC en la "Guía de Vida Útil Estimada y Porcentajes de Depreciación, los cuales son los siguientes:

Cuenta Contable	Descripción	Años de vida útil	Depreciación Anual (%)
1263-1-001	Equipo de Transporte	4	25%
1263-1-002	Muebles de Oficina y Estantería	10	10%
1263-1-003	Equipo de Cómputo y de Tecnologías de la Información	3.333	30%
1263-1-004	Sistemas de Aire Acondicionado, Calefacción y Refrigeración Industrial	10	10%
1263-1-005	Equipo de Comunicación y Telecomunicación	10	10%
1263-1-006	Herramientas y Maquinas-Herramientas	10	10%
1263-1-007	Otros Mobiliarios y Equipos de Administración	10	10%
1263-1-008	Cámara Fotográficas y Video	3.003	33%

Los activos intangibles (software), se amortizarán en base a la vigencia que tienen, para la cual se adquirieron.

### b. Cambios en el porcentaje de depreciación o valor residual de los activos

A la fecha de este informe, no se realizaron cambios en los porcentajes de depreciación o valor residual de los activos.

### c. Importe de los gastos capitalizados en el ejercicio

A la fecha de este informe, esta CEPC no cuenta con gastos capitalizados, tanto financieros como de investigación y desarrollo.

### d. Riesgos por tipo de cambio o tipo de interés de las inversiones financieras

A la fecha de este informe, la CEPC no cuenta con inversiones financieras.

### e. Valor activado en el ejercicio de los bienes construidos por la entidad

A la fecha de este informe, no hay nada que informar, ya que la CEPC no cuenta con bienes construidos.

**Sistema Estatal de Evaluación  
Notas a los Estados Financieros  
COORDINACION ESTATAL DE PROTECCION CIVIL  
Al 30 de junio del 2022  
(PESOS)**

**INFORME TRIMESTRAL: SEGUNDO**

f. Otras circunstancias de carácter significativo que afecten el activo

A la fecha de este informe, la CEPC no cuenta con circunstancias de carácter significativo que afecten el activo, tales como bienes en garantía, señalados en embargos, litigios, títulos de inversiones entregados en garantías, baja significativa del valor de inversiones financieras, etc.

g. Desmantelamiento de activos, procedimientos, implicaciones, efectos contables

En el presente ejercicio se dieron de baja activos por ser obsoletos para este Organismo: afectando las cuentas de Bienes Muebles contra Donaciones de Activos, en apego a la Normatividad aplicable para tal efecto.

h. Administración de activos, planeación con el objetivo de que el ente los utilice de manera más efectiva

No se realizaron registros por este concepto.

**9. FIDEICOMISOS, MANDATOS Y ANALOGOS**

A la fecha de este informe, la Coordinación Estatal de Protección Civil, no cuenta con Fideicomisos, mandatos y análogos.

**10. REPORTE DE LA RECAUDACION**

a. Análisis del comportamiento de la recaudación correspondiente al ente público o cualquier tipo de ingreso

Esta CEPC no recibe ingresos propios, a la fecha de este informe, en su cuenta bancaria,

b. Proyección de la recaudación de ingresos en el mediano plazo

Esta CEPC no recibe ingresos propios, a la fecha de este informe, en su cuenta bancaria,

**11. INFORMACION SOBRE LA DEUDA Y EL REPORTE ANALITICO DE LA DEUDA**

a. Deuda respecto al PIB, y deuda respecto a la recaudación

Nada que informar para el periodo que se reporta.

b. Información de manera agrupada por tipo de valor gubernamental o instrumento financiero

Nada que informar para el periodo que se reporta.

**12. CALIFICACIONES OTORGADAS**

Nada que informar para el periodo que se reporta.

**Sistema Estatal de Evaluación  
Notas a los Estados Financieros  
COORDINACION ESTATAL DE PROTECCION CIVIL  
Al 30 de junio del 2022  
(PESOS)**

**INFORME TRIMESTRAL: SEGUNDO**

### **13. PROCESOS DE MEJORA**

#### a. Principales Políticas de control interno

La Coordinación Estatal de Protección Civil, cuenta con distintos lineamientos y políticas de control interno, como lo son:

- Lineamientos de Cuentas por Cobrar y Deudores Diversos
- Lineamientos para el Manejo de Caja Chica
- Lineamientos para el Manejo y Control de Equipo de Transporte
- Lineamientos sobre el Sistema de Control de Bienes Muebles e Inmuebles
- Normas que regulan los procedimientos, términos y requisitos conforme a los cuales se realizan las transferencias de recursos entre programas
- Políticas de Desempeño de las Funciones de Almacenamiento e Inventarios
- Políticas Internas de Control y Desempeño de los Servicios Personales
- Políticas para el Otorgamiento y comprobación de viáticos y Gastos por Comprobar
- Lineamientos para la racionalización
- Lineamientos para el ahorro de combustible
- Programa de Racionalización de Servicios Básicos y Consumibles
- Entre otros

#### b. Medidas de desempeño financiero, metas y alcance

### **14. INFORMACIÓN POR SEGMENTOS**

La Coordinación Estatal de Protección Civil, realiza sus registros contables por segmentos por cada una de las Unidades Administrativas, las cuales son:

- C01 – Oficina del Coordinador Estatal
- C02 – Dirección General de la CEPC
- C03 – Dictaminación de Programas Internos
- C04 – Inspección y Vigilancia
- C05 – Diagnostico de Riesgo
- C06 – Dirección Técnica de Atención a Emergencias y Desastres
- C07 – Dirección de Seguimientos
- C08 – Dirección Jurídica
- C09 – Dirección de Fondos
- C10 – Dirección Administrativa
- C11 – Organo Interno de la CEPC
- C12 – Unidad de Género

**Sistema Estatal de Evaluación  
Notas a los Estados Financieros  
COORDINACION ESTATAL DE PROTECCION CIVIL  
Al 30 de junio del 2022  
(PESOS)**

**INFORME TRIMESTRAL: SEGUNDO**

- C13 – Unidad de Mejora Regulatoria
- C14 – Unidad de Transparencia

Se presenta en los formatos ETCA-II-07 y ETCA II-08 el ejercicio del presupuesto de egresos por unidad administrativa

**15. EVENTOS POSTERIORES AL CIERRE**


Nada que informar durante el periodo que se reporta

**16. PARTES RELACIONADAS**


A la fecha de este informe, no existen partes relacionadas que pudieran ejercer influencia significativa sobre la toma de decisiones financieras y operativas.

**17. RESPONSABILIDAD SOBRE LA PRESENTACION RAZONABLE DE LA INFORMACIÓN CONTABLE**

"Bajo protesta de decir verdad, declaramos que los Estados Financieros y sus notas, son razonablemente correctos y son responsabilidad del emisor".



\_\_\_\_\_  
MTR. DAVID ALEJANDRO CORDOVA  
DUARTE  
DIRECTOR ADMINISTRATIVO



\_\_\_\_\_  
LIC. JUAN MANUEL GONZALEZ  
ALVARADO  
COORDINADOR ESTATAL DE  
PROTECCIÓN CIVIL

COORDINACION ESTATAL DE PROTECCION CIVIL

ETCA-II-01

Estado Analítico de Ingresos

Del 01 de enero al 31 de junio de 2022

INFORME TRIMESTRAL: SEGUNDO

Rubros de Ingresos	Ingreso					Diferencia
	Estimado (1)	Ampliaciones y Reducciones (+ ó -) (2)	Modificado (3= 1 +2)	Devengado (4)	Recaudado (5)	
Impuestos			0			0
Cuotas y Aportaciones de Seguridad Social	0	0	0	0	0	0
Contribuciones de Mejoras	0	0	0	0	0	0
Derechos	0	0	0	0	0	0
Productos	0	0	0	0	0	0
Aprovechamientos	0	0	0	0	0	0
Ingresos por Ventas de Bienes, Prestacion de Servicios y Otros ingresos	0	0	0	0	0	0
Participaciones, Aportaciones, Convenios, Incentivos Derivados de la Colaboración Fiscal y Fondos Distintos de Aportaciones	0	0	0	0	0	0
Transferencias, Asignaciones, Subsidios y Subvenciones, y Pensiones y Jubilaciones	62,008,084.00	1,272,995.84	63,281,079.84	20,093,294.01	20,093,294.01	-41,914,789.99
Ingresos Derivados de Financiamientos			0			0
<b>Total</b>	<b>62,008,084</b>	<b>1,272,996</b>	<b>63,281,080</b>	<b>20,093,294</b>	<b>20,093,294</b>	<b>-41,914,790</b>
					<b>Ingresos Excedentes</b>	

Rubros de Ingresos	Ingreso					Diferencia
	Estimado	Ampliaciones y Reducciones (+ ó -)	Modificado	Devengado	Recaudado	
	(1)	(2)	(3= 1 +2)	(4)	(5)	
						(6= 5 - 1)
	Ingreso					
	Estimado	Ampliaciones y Reducciones (+ ó -)	Modificado	Devengado	Recaudado	Diferencia
	(1)	(2)	(3= 1 +2)	(4)	(5)	(6= 5 - 1)
<b>Estado Analítico de Ingresos Por Fuente de Financiamiento</b>						
<b>Ingresos del Poder Ejecutivo Federal o Estatal y de los Municipios</b>	0	0	0	0	0	0
Impuestos	0	0	0	0	0	0
Cuotas y Aportaciones de Seguridad Social	0	0	0	0	0	0
Contribuciones de Mejoras	0	0	0	0	0	0
Derechos	0	0	0	0	0	0
Productos <sup>1</sup>	0	0	0	0	0	0
Aprovechamientos <sup>2</sup>	0	0	0	0	0	0
Participaciones, Aportaciones, Convenios, Incentivos Derivados de la Colaboración Fiscal y Fondos Distintos de Aportaciones	0	0	0	0	0	0
Transferencias, Asignaciones, Subsidios y Subvenciones, y Pensiones y Jubilaciones	0	0	0	0	0	0
<b>Ingresos De los Entes Públicos de los Poderes Legislativo y Judicial, de los Órganos Autonomos y del Sector Paraestatal o Paramunicipal, así como de las Empresas Productivas del Estado</b>	62,008,084	1,272,996	63,281,080	20,093,294	20,093,294	-41,914,790
Cuotas y Aportaciones de Seguridad Social	0	0	0	0	0	0
Productos <sup>1</sup>	0	0	0	0	0	0
Ingresos por ventas de Bienes, Prestación de Servicios y Otros Ingresos <sup>3</sup>	0	0	0	0	0	0
Transferencias, Asignaciones, Subsidios y Subvenciones, y Pensiones y Jubilaciones	62,008,084	1,272,996	63,281,080	20,093,294	20,093,294	-41,914,790
<b>Ingresos derivados de Financiamiento</b>	0	0	0	0	0	0
Ingresos Derivados de Financiamientos	0	0	0	0	0	0

Rubros de Ingresos	Ingreso					Diferencia
	Estimado	Ampliaciones y Reducciones (+ ó -)	Modificado	Devengado	Recaudado	
	(1)	(2)	(3= 1 +2)	(4)	(5)	
Total	62,008,084	1,272,996	63,281,080	20,093,294	20,093,294	-41,914,790
						Ingresos Excedentes

  
 MTRO. DAVID ALEJANDRO CÓRDOVA DUARTE  
 DIRECTOR ADMINISTRATIVO

  
 LIC. JUAN MANUEL GONZÁLEZ ALVARADO  
 COORDINADOR ESTATAL DE PROTECCION CIVIL



A B C

Rubros de Ingresos	Ingreso					Diferencia
	Estimado	Ampliaciones y Reducciones	Modificado	Devengado	Recaudado	
	(1)	(+ ó -) (2)	(3= 1 +2)	(4)	(5)	
						(6= 5 - 1)

<sup>1</sup> Incluye intereses que generan las cuentas bancarias de los entes públicos en productos.

<sup>2</sup> Incluye donativos en efectivo del Poder Ejecutivo, entre otros aprovechamientos.

<sup>3</sup> Se refiere a los ingresos propios obtenidos por los Poderes Legislativo y Judicial, los Organos Autonomos y las entidades de la administración pública paraestatal y paramunicipal, por sus actividades diversas no inherentes a su actividad que general recursos y que no sean ingresos por venta de bienes o prestación de servicios, tales como donativos en efectivo, entre otros.

**COORDINACION ESTATAL DE PROTECCION CIVIL**  
**Estado Analítico de Ingresos Detallado – LDF**  
**Del 01 de enero al 31 de junio de 2022**

ETCA-II-02

**INFORME TRIMESTRAL: SEGUNDO**

Concepto (c)	Ingreso				Diferencia (e)
	Estimado (d)	Ampliaciones/ (Reducciones)	Modificado	Devengado	
Ingresos de Libre Disposición	-	-	-	-	-
A. Impuestos	-	-	-	-	-
B. Cuotas y Aportaciones de Seguridad Social	-	-	-	-	-
C. Contribuciones de Mejoras	-	-	-	-	-
D. Derechos	-	-	-	-	-
E. Productos	-	-	-	-	-
F. Aprovechamientos	-	-	-	-	-
G. Ingresos por Ventas de Bienes y Prestación de Servicios	-	-	-	-	-
H. Participaciones	-	-	-	-	-
(H=h1+h2+h3+h4+h5+h6+h7+h8+h9+h10+h11)	-	-	-	-	-
h1) Fondo General de Participaciones	-	-	-	-	-
h2) Fondo de Fomento Municipal	-	-	-	-	-
h3) Fondo de Fiscalización y Recaudación	-	-	-	-	-
h4) Fondo de Compensación	-	-	-	-	-
h5) Fondo de Extracción de Hidrocarburos	-	-	-	-	-
h6) Impuesto Especial Sobre Producción y Servicios	-	-	-	-	-
h7) 0.136% de la Recaudación Federal Participable	-	-	-	-	-
h8) 3.17% Sobre Extracción de Petróleo	-	-	-	-	-
h9) Gasolinas y Diésel	-	-	-	-	-
h10) Fondo del Impuesto Sobre la Renta	-	-	-	-	-
h11) Fondo de Estabilización de los Ingresos de las Entidades Federativas	-	-	-	-	-
I. Incentivos Derivados de la Colaboración Fiscal (I=i1+i2+i3+i4+i5)	-	-	-	-	-
i1) Tenencia o Uso de Vehículos	-	-	-	-	-
i2) Fondo de Compensación ISAN	-	-	-	-	-
i3) Impuesto Sobre Automóviles Nuevos	-	-	-	-	-

24

Concepto (c)	Ingreso					Diferencia (e)
	Estimado (d)	Ampliaciones/ (Reducciones)	Modificado	Devengado	Recaudado	
i4) Fondo de Compensación de Repesos-Intermedios	-	-	-	-	-	-
i5) Otros Incentivos Económicos	-	-	-	-	-	-
J. Transferencias y Asignaciones	62,008,084.00	1,272,995.84	63,281,079.84	20,093,294.01	20,093,294.01	41,914,789.99
K. Convenios	-	-	-	-	-	-
k1) Otros Convenios y Subsidios	-	-	-	-	-	-
L. Otros Ingresos de Libre Disposición (L=i1+i2)	-	-	-	-	-	-
l1) Participaciones en Ingresos Locales	-	-	-	-	-	-
l2) Otros Ingresos de Libre Disposición	-	-	-	-	-	-
I. Total de Ingresos de Libre Disposición (I=A+B+C+D+E+F+G+H+J+K+L)	62,008,084.00	1,272,995.84	63,281,079.84	20,093,294.01	20,093,294.01	41,914,789.99
Ingresos Excedentes de Ingresos de Libre Disposición						
Transferencias Federales Etiquetadas						
A. Aportaciones (A=a1+a2+a3+a4+a5+a6+a7+a8)	-	-	-	-	-	-
a1) Fondo de Aportaciones para la Nómina Educativa y Gasto Operativo	-	-	-	-	-	-
a2) Fondo de Aportaciones para los Servicios de Salud	-	-	-	-	-	-
a3) Fondo de Aportaciones para la Infraestructura Social	-	-	-	-	-	-
a4) Fondo de Aportaciones para el Fortalecimiento de los Municipios y de las Demarcaciones Territoriales del Distrito Federal	-	-	-	-	-	-
a5) Fondo de Aportaciones Múltiples	-	-	-	-	-	-
a6) Fondo de Aportaciones para la Educación Tecnológica y de Adultos	-	-	-	-	-	-
a7) Fondo de Aportaciones para la Seguridad Pública de los Estados y del Distrito Federal	-	-	-	-	-	-
a8) Fondo de Aportaciones para el Fortalecimiento de las Entidades Federativas	-	-	-	-	-	-
B. Convenios (B=b1+b2+b3+b4)	-	-	-	-	-	-
b1) Convenios de Protección Social en Salud	-	-	-	-	-	-
b2) Convenios de Descentralización	-	-	-	-	-	-
b3) Convenios de Reasignación	-	-	-	-	-	-
b4) Otros Convenios y Subsidios	-	-	-	-	-	-
C. Fondos Distintos de Aportaciones (C=c1+c2)	-	-	-	-	-	-
c1) Fondo para Entidades Federativas y Municipios Productores de Hidrocarburos	-	-	-	-	-	-

Concepto (c)	Ingreso					Diferencia (e)
	Estimado (d)	Ampliaciones/ (Reducciones)	Modificado	Devengado	Recaudado	
c2) Fondo Minero	-	-	-	-	-	-
D. Transferencias, Asignaciones, Subsidios y Subvenciones, y Pensiones y Jubilaciones	-	-	-	-	-	-
E. Otras Transferencias Federales Etiquetadas	-	-	-	-	-	-
II. Total de Transferencias Federales Etiquetadas (II = A + B + C + D + E)	-	-	-	-	-	-
III. Ingresos Derivados de Financiamientos (III = A)	-	-	-	-	-	-
A. Ingresos Derivados de Financiamientos	-	-	-	-	-	-
IV. Total de Ingresos (IV = I + II + III)	62,008,084.00	1,272,995.84	63,281,079.84	20,093,294.01	20,093,294.01	41,914,789.99
Datos Informativos						
1. Ingresos Derivados de Financiamientos con Fuente de Pago de Ingresos de Libre Disposición	-	-	-	-	-	-
2. Ingresos Derivados de Financiamientos con Fuente de Pago de Transferencias Federales Etiquetadas	-	-	-	-	-	-
3. Ingresos Derivados de Financiamientos (3 = 1 + 2)	-	-	-	-	-	-

  
 MTR. DAVID ALEJANDRO CORDOVA DUARTE  
 DIRECTOR ADMINISTRATIVO

  
 LIC. JUAN MANUEL GONZALEZ ALVARADO  
 COORDINADOR ESTATAL DE PROTECCION CIVIL

**COORDINACION ESTATAL DE PROTECCION CIVIL**  
**Conciliación entre los Ingresos Presupuestarios y Contables**  
**Al 30 de Junio de 2022**


ETCA-II-03

**INFORME TRIMESTRAL: SEGUNDO**

<b>1. Total de Ingresos Presupuestarios</b>		<b>20,093,294.01</b>
<b>2. Mas Ingresos contables No Presupuestarios</b>		<b>0.00</b>
Ingresos Financieros	-	
Incremento por Variación de Inventarios	-	
Disminución del Exceso de Estimaciones por Pérdida o Deterioro u Obsolescencia	-	
Disminución del Exceso de Provisiones	-	
Otros Ingresos y Beneficios Varios	-	
Otros Ingresos Contables No Presupuestarios	-	
<b>3. Menos Ingresos Presupuestarios No Contables</b>		<b>0.00</b>
Aprovechamientos Patrimoniales	0	
Ingresos Derivados de Financiamientos	0	
Otros Ingresos Presupuestarios No Contables	0	
	0	
<b>4. Total de Ingresos Contables (4= 1 + 2 - 3)</b>		<b>20,093,294.01</b>

1. Se ~~deberán~~ incluir los ingresos Contables No Presupuestarios que no se regularizaron presupuestariamente durante el ejercicio
2. Los ~~Ingresos~~ Financieros y otros ingresos se regularizarán presupuestariamente de acuerdo a la legislación aplicable

  
 \_\_\_\_\_  
 MTRO. DAVID ALEJANDRO CÓRDOVA DUARTE  
 DIRECTOR ADMINISTRATIVO

  
 \_\_\_\_\_  
 LIC. JUAN MANUEL GONZÁLEZ ALVARADO  
 COORDINADOR ESTATAL DE PROTECCION CIVIL

4

**COORDINACION ESTATAL DE PROTECCION CIVIL**  
**Estado Analítico del Ejercicio Presupuesto de Egresos**  
**Clasificación por Objeto del Gasto (Capítulo y Concepto)**  
**Del 01 de enero al 31 de junio de 2022**

ETCA-II-04

**INFORME TRIMESTRAL: SEGUNDO**

Ejercicio del Presupuesto por Capítulo del Gasto	Egresos	Ampliaciones/ (Reducciones)	Egresos	Egresos	Egresos Pagado	Subejercicio
	Aprobado Anual (1)	(2)	Modificado Anual (3=1+2)	Devengado Acumulado (4)	Acumulado (5)	(6 = 3 - 4)
<b>Servicios Personales</b>	34,684,577	0	34,684,577	15,196,803	15,198,803	19,487,774
Remuneraciones al Personal de Carácter Permanente	20,402,116	0	20,402,116	9,462,383	9,462,383	10,939,732
Remuneraciones al Personal de Carácter Transitorio	0	0	0	0	0	0
Remuneraciones Adicionales y Especiales	2,931,226	5,169	2,936,395	818,110	818,110	2,118,285
Seguridad Social	7,264,143	20,608	7,284,750	3,707,000	3,707,000	3,577,750
Otras Prestaciones Sociales y Económicas	713,221	43,420	756,640	370,425	370,425	386,215
Previsiones	1,823,763	-72,412	1,751,351	0	0	1,751,351
Pago de Estímulos a Servidores Públicos	1,550,109	3,216	1,553,325	838,884	838,884	714,441
<b>Materiales y Suministros</b>	2,500,000	-517,102	1,982,898	714,089	634,982	1,268,808
Materiales de Administración, Emisión de Documentos y Artículos Oficiales	362,810	-163,642	199,167	63,810	44,098	125,358
Alimentos y Utensilios	15,000	33,799	48,799	44,262	36,777	4,537
Materias Primas y Materiales de Producción y Comercialización	0	0	0	0	0	0
Materiales y Artículos de Construcción y de Reparación	13,595	8,125	21,720	21,720	21,720	0
Productos Químicos, Farmacéuticos y de Laboratorio	0	0	0	0	0	0
Combustibles, Lubricantes y Aditivos	1,804,072	-427,947	1,376,125	413,665	371,941	962,460
Vestuario, Blancos, Prendas de Protección y Artículos Deportivos	15,600	65,469	81,069	81,069	75,953	0
Materiales y Suministros Para Seguridad	0	0	0	0	0	0
Herramientas, Refacciones y Accesorios Menores	298,923	-32,906	266,017	89,564	84,473	176,454
<b>Servicios Generales</b>	6,500,000	1,504,897	8,004,897	3,357,992	3,124,894	4,646,905
Servicios Básicos	643,696	25,491	669,187	402,977	359,480	266,209
Servicios de Arrendamiento	1,380,000	-440,705	939,295	148,493	35,025	790,802
Servicios Profesionales, Científicos, Técnicos y Otros Servicios	1,607,256	-135,386	1,471,869	574,063	540,846	897,806
Servicios Financieros, Bancarios y Comerciales	36,000	136,170	172,170	156,870	156,870	15,300
Servicios de Instalación, Reparación, Mantenimiento y Conservación	367,492	1,518,592	1,886,085	1,630,562	1,587,646	255,522
Servicios de Comunicación Social y Publicidad	2,000,000	0	2,000,000	0	0	2,000,000
Servicios de Traslado y Viáticos	0	396,484	396,484	251,120	251,120	145,364
Servicios Oficiales	0	0	0	0	0	0
Otros Servicios Generales	465,556	4,251	469,808	193,907	193,907	275,901
<b>Transferencias, Asignaciones, Subsidios y Otras Ayudas</b>	0	0	0	0	0	0
Transferencias Internas y Asignaciones al Sector Público	0	0	0	0	0	0
Transferencias al Resto del Sector Público	0	0	0	0	0	0
Subsidios y Subvenciones	0	0	0	0	0	0
Ayudas Sociales	0	0	0	0	0	0
Pensiones y Jubilaciones	0	0	0	0	0	0
Transferencias a Fideicomisos, Mandatos y Otros Análogos	0	0	0	0	0	0
Transferencias a la Seguridad Social	0	0	0	0	0	0
Donativos	0	0	0	0	0	0
Transferencias al Exterior	0	0	0	0	0	0
<b>Bienes Muebles, Inmuebles e Intangibles</b>	0	113,801	113,801	113,801	113,801	0
Mobiliario y Equipo de Administración	0	70,744	70,744	70,744	70,744	0
Mobiliario y Equipo Educativo y Recreativo	0	0	0	0	0	0
Equipo e Instrumental Médico y de Laboratorio	0	0	0	0	0	0
Vehículos y Equipo de Transporte	0	0	0	0	0	0
Equipo de Defensa y Seguridad	0	0	0	0	0	0
Maquinaria, Otros Equipos y Herramientas	0	43,057	43,057	43,057	43,057	0
Activos Biológicos	0	0	0	0	0	0
Bienes Inmuebles	0	0	0	0	0	0
Activos Intangibles	0	0	0	0	0	0
<b>Inversión Pública</b>	0	0	0	0	0	0
Obra Pública en Bienes de Dominio Público	0	0	0	0	0	0
Obra Pública en Bienes Propios	0	0	0	0	0	0
Proyectos Productivos y Acciones de Fomento	0	0	0	0	0	0
<b>Inversiones Financieras y Otras Provisiones</b>	18,323,507	-128,600	18,194,907	0	0	18,194,907
Inversiones Para el Fomento de Actividades Productivas	0	0	0	0	0	0
Acciones y Participaciones de Capital	0	0	0	0	0	0

8

8

Ejercicio del Presupuesto por Capítulo del Gasto	Egresos Aprobado Anual (1)	Ampliaciones/ (Reducciones) (2)	Egresos Modificado Anual (3=1+2)	Egresos Devengado Acumulado (4)	Egresos Pagado Acumulado (5)	Subejercicio (6 = 3 - 4)
Compra de Títulos y Valores	0	0	0	0	0	0
Concesión de Préstamos	0	0	0	0	0	0
Inversiones en Fideicomisos, Mandatos y Otros Análogos	18,323,507	-128,600	18,194,907	0	0	18,194,907
Otras Inversiones Financieras	0	0	0	0	0	0
Provisiones para Contingencias y Otras Erogaciones Especiales	0	0	0	0	0	0
Participaciones y Aportaciones	0	0	0	0	0	0
Participaciones	0	0	0	0	0	0
Aportaciones	0	0	0	0	0	0
Convenios	0	0	0	0	0	0
Deuda Pública	0	0	0	0	0	0
Amortización de la Deuda Pública	0	0	0	0	0	0
Intereses de la Deuda Pública	0	0	0	0	0	0
Comisiones de la Deuda Pública	0	0	0	0	0	0
Gastos de la Deuda Pública	0	0	0	0	0	0
Costo por Coberturas	0	0	0	0	0	0
Apoyos Financieros	0	0	0	0	0	0
Adeudos de Ejercicios Fiscales Anteriores (Adefas)	0	0	0	0	0	0
<b>Total del Gasto</b>	<b>62,008,084</b>	<b>972,996</b>	<b>62,981,080</b>	<b>19,382,686</b>	<b>19,070,460</b>	<b>43,598,394</b>

MTRO. DAVID ALEJANDRO CÓRDOVA DUARTE  
DIRECTOR ADMINISTRATIVO

LIC. JUAN MANUEL GONZÁLEZ ALVARADO  
COORDINADOR ESTATAL DE PROTECCIÓN CIVIL

6  
6  
9

**COORDINACION ESTATAL DE PROTECCION CIVIL**

**ETCA-II-05**

Estado Analítico del Ejercicio del Presupuesto de Egresos Detallado - LDF

Clasificación por Objeto del Gasto (Capítulo y Concepto)

Del 01 de enero al 31 de junio de 2022

(PESOS)

**INFORME TRIMESTRAL: SEGUNDO**

Concepto (c)	Egresos					Subejercicio (e)
	Aprobado (a)	Ampliaciones/ (Reducciones)	Modificado	Devengado	Pagado	
<b>I. Gasto No Etiquetado (I=A+B+C+D+E+F+G+H+I)</b>	<b>62,068,084.00</b>	<b>972,965.84</b>	<b>62,581,079.84</b>	<b>19,382,888.89</b>	<b>19,070,460.35</b>	<b>43,508,303.98</b>
<b>A. Servicios Personales (A=A1+A2+A3+A4+A5+A6+A7)</b>	<b>34,664,577.00</b>	<b>0.00</b>	<b>34,664,577.00</b>	<b>15,196,893.17</b>	<b>15,196,893.17</b>	<b>15,461,773.83</b>
a1) Remuneraciones al Personal de Carácter Permanente	20,402,115.81	-	20,402,115.81	9,462,393.34	9,462,393.34	10,309,732.47
a2) Remuneraciones al Personal de Carácter Transitorio	-	-	-	-	-	-
a3) Remuneraciones Adicionales y Especiales	2,931,226.20	5,186.68	2,936,412.88	818,110.00	818,110.00	2,118,294.86
a4) Seguridad Social	7,284,142.88	23,697.51	7,307,840.39	3,707,000.14	3,707,000.14	3,577,750.25
a5) Otras Prestaciones Sociales y Económicas	715,220.56	43,419.76	758,640.32	370,425.30	370,425.30	396,215.02
a6) Provisiones	1,825,762.67	72,412.06	1,898,174.73	-	-	1,751,350.50
a7) Pago de Estímulos a Servidores Públicos	1,550,106.88	3,216.15	1,553,323.03	838,894.39	838,894.39	714,440.64
<b>B. Materiales y Suministros (B=b1+b2+b3+b4+b5+b6+b7+b8+b9)</b>	<b>2,500,000.00</b>	<b>517,102.50</b>	<b>3,017,102.50</b>	<b>714,089.23</b>	<b>634,962.42</b>	<b>1,268,803.47</b>
b1) Materiales de Administración, Emisión de Documentos y Artículos Oficiales	352,809.60	163,642.26	516,451.86	83,808.51	44,039.08	125,357.83
b2) Alimentos y Utensilios	15,000.00	33,798.60	48,798.60	44,261.98	38,779.61	4,536.82
b3) Materias Primas y Materiales de Producción y Comercialización	-	-	-	-	-	-
b4) Materiales y Artículos de Construcción y de Reparación	13,565.00	6,125.35	19,690.35	21,720.34	21,720.34	0.01
b5) Productos Químicos, Farmacéuticos y de Laboratorio	-	-	-	-	-	-
b6) Combustibles, Lubricantes y Aditivos	1,804,072.58	477,947.18	2,282,019.76	413,865.07	371,940.83	962,460.13
b7) Vestuario, Baños, Prendas de Protección y Artículos Deportivos	15,609.00	65,466.80	81,075.80	81,063.89	75,953.20	-
b8) Materiales y Suministros Para Seguridad	-	-	-	-	-	-
b9) Herramientas, Refacciones y Accesorios Menores	298,923.02	32,506.81	331,429.83	83,593.53	84,473.37	176,453.69
<b>C. Servicios Generales (C=c1+c2+c3+c4+c5+c6+c7+c8+c9)</b>	<b>6,500,000.00</b>	<b>1,504,896.94</b>	<b>8,004,896.94</b>	<b>3,357,992.28</b>	<b>3,124,893.56</b>	<b>4,846,904.66</b>
c1) Servicios Básicos	643,685.73	25,491.08	669,176.81	402,977.29	359,478.85	296,208.42
c2) Servicios de Arrendamiento	1,380,000.00	440,704.68	1,820,704.68	148,499.25	150,025.25	790,802.07
c3) Servicios Profesionales, Científicos, Técnicos y Otros Servicios	1,807,265.52	135,386.46	1,942,651.98	574,062.90	540,846.30	897,806.16
c4) Servicios Financieros, Bancarios y Comerciales	36,000.00	136,169.68	172,169.68	158,869.65	158,869.65	15,340.01
c5) Servicios de Inspección, Reparación, Mantenimiento y Conservación	367,492.44	1,518,592.10	1,886,084.54	1,530,562.09	1,587,645.50	255,622.45
c6) Servicios de Comunicación Social y Publicidad	2,000,000.00	-	2,000,000.00	-	-	2,000,000.00
c7) Servicios de Tránsito y Viáticos	-	356,464.01	356,464.01	251,120.00	251,120.00	145,384.01
c8) Servicios Oficiales	-	-	-	-	-	-
c9) Otros Servicios Generales	468,558.31	4,251.23	472,809.54	163,907.00	163,907.00	275,909.54
<b>D. Transferencias, Asignaciones, Subsidios y Otras Ayudas (D=d1+d2+d3+d4+d5+d6+d7+d8+d9)</b>	<b>-</b>	<b>-</b>	<b>-</b>	<b>-</b>	<b>-</b>	<b>-</b>
d1) Transferencias Fijas y Asignaciones al Sector Público	-	-	-	-	-	-
d2) Transferencias al Resto del Sector Público	-	-	-	-	-	-
d3) Subsidios y Subvenciones	-	-	-	-	-	-
d4) Ayudas Sociales	-	-	-	-	-	-
d5) Pensiones y Jubilaciones	-	-	-	-	-	-
d6) Transferencias a Fideicomisos, Mandatos y Otros Análogos	-	-	-	-	-	-
d7) Transferencias a Seguridad Social	-	-	-	-	-	-
d8) Donativos	-	-	-	-	-	-
d9) Transferencias al Exterior	-	-	-	-	-	-
<b>E. Bienes Muebles, Inmuebles e Intangibles (E=e1+e2+e3+e4+e5+e6+e7+e8+e9)</b>	<b>-</b>	<b>113,801.20</b>	<b>113,801.20</b>	<b>113,801.20</b>	<b>113,801.20</b>	<b>-</b>
e1) Mobiliario y Equipo de Administración	-	70,744.22	70,744.22	70,744.22	70,744.22	-
e2) Mobiliario y Equipo Educativo y Recreativo	-	-	-	-	-	-
e3) Equipo e Instrumental Médico y de Laboratorio	-	-	-	-	-	-
e4) Vehículos y Equipo de Transporte	-	-	-	-	-	-
e5) Equipo de Defensa y Seguridad	-	-	-	-	-	-
e6) Maquinaria, Otros Equipos y Herramientas	-	43,056.98	43,056.98	43,056.98	43,056.98	-
e7) Activos Biológicos	-	-	-	-	-	-
e8) Bienes Intangibles	-	-	-	-	-	-
e9) Activos Intangibles	-	-	-	-	-	-
<b>F. Inversión Pública (F=f1+f2+f3)</b>	<b>-</b>	<b>-</b>	<b>-</b>	<b>-</b>	<b>-</b>	<b>-</b>
f1) Obra Pública en Bienes de Dominio Público	-	-	-	-	-	-
f2) Obra Pública en Bienes Propios	-	-	-	-	-	-
f3) Proyectos Productivos y Acciones de Fomento	-	-	-	-	-	-
<b>G. Inversiones Financieras y Otras Provisiones (G=g1+g2+g3+g4+g5+g6+g7)</b>	<b>18,323,507.00</b>	<b>-128,600.00</b>	<b>18,194,907.00</b>	<b>-</b>	<b>-</b>	<b>18,194,907.00</b>
g1) Inversiones Para el Fomento de Actividades Productivas	-	-	-	-	-	-
g2) Adquisición y Participaciones de Capital	-	-	-	-	-	-
g3) Compra de Títulos y Valores	-	-	-	-	-	-
g4) Concesión de Préstamos	-	-	-	-	-	-
g5) Inversiones en Fideicomisos, Mandatos y Otros Análogos	-	-	-	-	-	-
Fideicomiso de Desastres Naturales (Informativo)	18,323,507	-128,600	18,194,907.00	-	-	18,194,907.00
g6) Otras Inversiones Financieras	-	-	-	-	-	-
g7) Provisiones para Contingencias y Otras Erogaciones Especiales	-	-	-	-	-	-
<b>H. Participaciones y Aportaciones (H=h1+h2+h3)</b>	<b>-</b>	<b>-</b>	<b>-</b>	<b>-</b>	<b>-</b>	<b>-</b>
h1) Participaciones	-	-	-	-	-	-

B

F



Concepto (s)	Egresos					Subterficio (s)
	Aprobado (s)	Anulaciones/ (Reducciones)	Modificado	Devengado	Pagado	
I.2) Aportaciones	-	-	-	-	-	-
I.3) Correccións	-	-	-	-	-	-
I. Deuda Pública (I+I2+I3+I4+I5+I6+I7)	-	-	-	-	-	-
I1) Amortización de la Deuda Pública	-	-	-	-	-	-
I2) Intereses de la Deuda Pública	-	-	-	-	-	-
I3) Comisiones de la Deuda Pública	-	-	-	-	-	-
I4) Gastos de la Deuda Pública	-	-	-	-	-	-
I5) Costo por Coberturas	-	-	-	-	-	-
I6) Apoyos Financieros	-	-	-	-	-	-
I7) Adelantos de Ejercidos Fiscales Anteriores (ADEFAS)	-	-	-	-	-	-
II. Gasto Educativo (IIA+IIB+C+D+E+F+G+H+I)	-	-	-	-	-	-
II. Servicios Personales (A+I1+I2+I3+I4+I5+I6+I7)	-	-	-	-	-	-
I1) Remuneraciones al Personal de Carácter Permanente	-	-	-	-	-	-
I2) Remuneraciones al Personal de Carácter Transitorio	-	-	-	-	-	-
I3) Remuneraciones Adicionales y Especiales	-	-	-	-	-	-
I4) Seguridad Social	-	-	-	-	-	-
I5) Otras Prestaciones Sociales y Económicas	-	-	-	-	-	-
I6) Previsiones	-	-	-	-	-	-
I7) Pago de Estimulos a Servidores Públicos	-	-	-	-	-	-
B. Materiales y Suministros (B-I1+I2+I3+I4+I5+I6+I7+I8+I9)	-	-	-	-	-	-
I1) Materiales de Administración, Emisión de Documentos y Artículos Oficiales	-	-	-	-	-	-
I2) Alimentos y Utensilios	-	-	-	-	-	-
I3) Materias Primas y Materiales de Producción y Comercialización	-	-	-	-	-	-
I4) Materiales y Artículos de Construcción y de Reparación	-	-	-	-	-	-
I5) Productos Químicos, Farmacéuticos y de Laboratorio	-	-	-	-	-	-
I6) Combustibles, Lubricantes y Aceites	-	-	-	-	-	-
I7) Vestuario, Zapatos, Prendas de Protección y Artículos Deportivos	-	-	-	-	-	-
I8) Materiales y Suministros Para Seguridad	-	-	-	-	-	-
I9) Homenajes, Refacciones y Accesorios Menores	-	-	-	-	-	-
C. Servicios Generales (C+I1+I2+I3+I4+I5+I6+I7+I8+I9)	-	-	-	-	-	-
I1) Servicios Básicos	-	-	-	-	-	-
I2) Servicios de Arrendamiento	-	-	-	-	-	-
I3) Servicios Profesionales, Científicos, Técnicos y Otros Servicios	-	-	-	-	-	-
I4) Servicios Financieros, Bancarios y Comerciales	-	-	-	-	-	-
I5) Servicios de Instalación, Reparación, Mantenimiento y Conservación	-	-	-	-	-	-
I6) Servicios de Comunicación Social y Publicidad	-	-	-	-	-	-
I7) Servicios de Tránsito y Vehículos	-	-	-	-	-	-
I8) Servicios Oficiales	-	-	-	-	-	-
I9) Otros Servicios Generales	-	-	-	-	-	-
D. Transferencias, Asignaciones, Subsidios y Otras Ayudas (D+I1+I2+I3+I4+I5+I6+I7+I8+I9)	-	-	-	-	-	-
I1) Transferencias Internas y Asignaciones al Sector Público	-	-	-	-	-	-
I2) Transferencias al Resto del Sector Público	-	-	-	-	-	-
I3) Subsidios y Subvenciones	-	-	-	-	-	-
I4) Ayudas Sociales	-	-	-	-	-	-
I5) Pensiones y Jubilaciones	-	-	-	-	-	-
I6) Transferencias a Fideicomisos, Mandatos y Otros Análogos	-	-	-	-	-	-
I7) Transferencias a la Seguridad Social	-	-	-	-	-	-
I8) Donaciones	-	-	-	-	-	-
I9) Transferencias al Exterior	-	-	-	-	-	-
E. Bienes Muebles, Inmuebles e Intangibles (E+I1+I2+I3+I4+I5+I6+I7+I8+I9)	-	-	-	-	-	-
I1) Mobiliario y Equipo de Administración	-	-	-	-	-	-
I2) Mobiliario y Equipo Educativo y Recreativo	-	-	-	-	-	-
I3) Equipo e Instrumental Médico y de Laboratorio	-	-	-	-	-	-
I4) Vehículos y Equipo de Transporte	-	-	-	-	-	-
I5) Equipo de Defensa y Seguridad	-	-	-	-	-	-
I6) Maquinaria, Otros Equipos y Herramientas	-	-	-	-	-	-
I7) Activos Biológicos	-	-	-	-	-	-
I8) Bienes Intangibles	-	-	-	-	-	-
I9) Activos Intangibles	-	-	-	-	-	-
F. Inversión Pública (F+I1+I2+I3)	-	-	-	-	-	-
I1) Obra Pública en Bienes de Dominio Público	-	-	-	-	-	-
I2) Obra Pública en Bienes Propios	-	-	-	-	-	-
I3) Proyectos Productivos y Acciones de Fomento	-	-	-	-	-	-
G. Inversiones Financieras y Otras Provisiones (G+I1+I2+I3+I4+I5+I6+I7)	-	-	-	-	-	-
I1) Inversiones Para el Fomento de Actividades Productivas	-	-	-	-	-	-
I2) Acciones y Participaciones de Capital	-	-	-	-	-	-
I3) Compra de Títulos y Valores	-	-	-	-	-	-
I4) Colocación de Préstamos	-	-	-	-	-	-
I5) Inversiones en Fideicomisos, Mandatos y Otros Análogos	-	-	-	-	-	-
Fideicomiso de Desastres Naturales (Informativo)	-	-	-	-	-	-

10

47

Concepto (c)	Egresos					Subejercicio (e)
	Aprobado (d)	Ampliaciones/ (Reducciones)	Modificado	Obrigado	Pagado	
g6) Otras Inversiones Financieras						-
g7) Provisiones para Contingencias y Otras Erogaciones Especiales						-
H. Participaciones y Aportaciones (H=H1+H2+H3)						-
h1) Participaciones						-
h2) Aportaciones						-
h3) Convenios						-
I. Deuda Pública (I=I1+I2+I3+I4+I5+I6+I7)						-
i1) Amortización de la Deuda Pública						-
i2) Intereses de la Deuda Pública						-
i3) Comisiones de la Deuda Pública						-
i4) Gastos de la Deuda Pública						-
i5) Costo por Coberturas						-
i6) Apoyos Financieros						-
i7) Adeudos de Ejercicios Fiscales Anteriores (ADEFAS)						-
<b>III. Total de Egresos (III = I + H)</b>	<b>62,008,964.00</b>	<b>872,985.84</b>	<b>62,881,949.84</b>	<b>14,950,440.10</b>	<b>19,070,460.35</b>	<b>43,958,293.86</b>

  
 MTR. DAVID ALEJANDRO CORDOVA DUARTE  
 DIRECTOR ADMINISTRATIVO

  
 LIC. JUAN MANUEL GONZALEZ ALVARADO  
 COORDINADOR ESTATAL DE PROTECCION CIVIL


6  
7

**COORDINACION ESTATAL DE PROTECCION CIVIL**  
**ETCA-II-06**  
**Estado Analítico del Ejercicio Presupuesto de Egresos**  
**Clasificación Económica (por Tipo de Gasto)**

Del 01 de enero al 31 de junio de 2022

**INFORME TRIMESTRAL: SEGUNDO**

Concepto	Egresos Aprobado Anual (1)	Ampliaciones/ (Reducciones) (2)	Egresos Modificado Anual (3=1+2)	Egresos Devengado Acumulado (4)	Egresos Pagado Acumulado (5)	Subejercicio ( 6 = 3 - 4 )
Gasto Corriente	43,684,577	987,795	44,672,372	19,268,885	18,956,659	25,403,487
Gasto de Capital	18,323,507	-14,799	18,308,708	113,801	113,801	18,194,907
Amortización del la Deuda y Disminución de Pasivos	0	0	0	0	0	0
Pensiones y Jubilaciones	0	0	0	0	0	0
Participaciones	0	0	0	0	0	0
<b>Total del Gasto</b>	<b>62,008,084</b>	<b>972,996</b>	<b>62,981,080</b>	<b>19,382,686</b>	<b>19,070,460</b>	<b>43,598,394</b>

  
**MTRO. DAVID ALEJANDRO CÓRDOVA DUARTE**  
**DIRECTOR ADMINISTRATIVO**

  
**LIC. JUAN MANUEL GONZÁLEZ ALVARADO**  
**COORDINADOR ESTATAL DE PROTECCION CIVIL**

**COORDINACION ESTATAL DE PROTECCION CIVIL**  
**Estado Analítico del Ejercicio Presupuesto de Egresos**  
**Clasificación Administrativa (Por Unidad Administrativa)**  
 Del 01 de enero al 31 de junio de 2022

**INFORME TRIMESTRAL: SEGUNDO**

Clasificación Administrativa (Por Unidad Administrativa)	Egresos Aprobado Anual (1)	Ampliaciones/ (Reducciones) (2)	Egresos Modificado Anual (3=1+2)	Egresos Devengado Acumulado (4)	Egresos Pagado Acumulado (5)	Subejercicio (6=3-4)
OFICINA DEL COORDINADOR ESTATAL	5,365,876	73,814	5,439,690	1,830,007	1,820,764	3,609,683
DIRECCION GENERAL DE LA CEPC	1,938,973	-158,923	1,780,050	809,614	809,614	970,436
DIRECCION DE DICTAMENES DE PROGRAMAS INTERNOS	4,678,151	-17,540	4,660,611	1,996,351	1,996,351	2,664,260
DIRECCION DE INSPECCION Y VIGILANCIA	3,084,789	-113,678	2,971,111	1,260,255	1,269,409	1,710,856
DIRECCION DE DIAGNOSTICO DE RIESGO	2,657,443	900	2,658,343	1,110,245	1,110,245	1,548,098
DIRECCION TECNICA DE ATENCION A EMERGENCIAS Y DESASTRES	11,209,674	-24,465	11,185,108	4,633,100	4,612,138	6,552,008
DIRECCION DE SEGUIMIENTOS	1,230,569	-4,413	1,226,156	560,888	560,888	665,268
DIRECCION JURIDICA	1,355,520	9,285	1,364,805	710,863	707,731	653,941
DIRECCION DE FONDOS	20,192,461	16,917	20,209,378	1,038,537	1,038,537	19,170,841
DIRECCION ADMINISTRATIVA	9,171,236	1,200,234	10,371,470	5,249,912	4,971,869	5,121,558
ORGANO INTERNO DE LA CEPC	22,185	-9,135	13,050	0	0	13,050
UNIDAD DE GENERO	305,425	0	305,425	0	0	305,425
UNIDAD DE MEJORA REGULATORIA	294,230	0	294,230	0	0	294,230
UNIDAD DE TRANSPARENCIA	501,654	0	501,654	182,914	182,914	318,740
<b>Total del Gasto</b>	<b>62,005,084</b>	<b>972,995</b>	<b>62,981,080</b>	<b>19,382,885</b>	<b>19,070,460</b>	<b>43,598,394</b>

MTRO. DAVID ALEJANDRO CORTIÑA DUARTE  
 DIRECTOR ADMINISTRATIVO

LIC. JUAN MANUEL GONZÁLEZ ALVARADO  
 COORDINADOR ESTATAL DE PROTECCION CIVIL

**COORDINACION ESTATAL DE PROTECCION CIVIL**

Estado Analítico del Ejercicio del Presupuesto de Egresos Detallado - LDF

Clasificación: Administrativa


Del 01 de enero al 31 de junio de 2022

**ETCA-II-08**

**INFORME TRIMESTRAL: PRIMERO**

(PESOS)

Concepto (c)	Egresos						Subejercicio (e)
	Aprobado (d)	Ampliaciones/ (Reducciones)	Modificado	Devengado	Pagado		
<b>I. Gasto no Etiquetado</b>							
<b>(I=A+B+C+D+E+F+G+H)</b>							
OFICINA DEL COORDINADOR ESTATAL	62,008,084.00	972,995.84	62,981,079.84	19,382,685.86	19,070,460.36		43,598,393.96
DIRECCION GENERAL DE LA CEPC	5,365,875.66	73,814.01	5,439,689.67	1,830,006.57	1,820,764.15		3,608,683.10
DIRECCION DE DICTAMENES DE PROGRAMAS INTERN	1,938,972.66	-	1,938,972.66	809,614.12	809,614.12		970,435.83
DIRECCION DE INSPECCION Y VIGILANCIA	4,678,150.98	-	4,678,150.98	1,996,350.74	1,996,350.74		2,684,260.48
DIRECCION DE DIAGNOSTICO DE RIESGO	3,084,789.23	-	3,084,789.23	1,260,254.75	1,259,408.71		1,710,856.36
DIRECCION TECNICA DE ATENCION A EMERGENCIAS	2,657,443.40	900.00	2,658,343.40	1,110,245.21	1,110,245.21		1,548,088.19
DIRECCION DE SEGUIMIENTOS	11,209,573.70	-	11,209,573.70	4,633,100.35	4,612,138.32		6,552,008.04
DIRECCION JURIDICA	1,230,569.98	-	1,230,569.98	560,887.92	560,887.92		665,267.58
DIRECCION DE FONDOS	1,355,519.76	-	1,355,519.76	710,863.20	707,731.23		653,941.48
DIRECCION ADMINISTRATIVA	20,192,460.52	16,917.23	20,209,377.75	1,038,537.19	1,038,537.19		19,170,840.56
ORGANO INTERNO DE LA CEPC	9,171,235.64	1,200,234.06	10,371,469.70	5,248,911.81	4,971,868.74		5,121,557.89
UNIDAD DE GENERO	22,185.00	-	22,185.00	13,049.99	-		13,049.99
UNIDAD DE MEJORA REGULATIVA	305,425.34	-	305,425.34	305,425.34	-		305,425.34
UNIDAD DE TRANSPARENCIA	294,229.58	-	294,229.58	294,229.58	-		294,229.58
	501,653.56	-	501,653.56	182,914.02	182,914.05		318,739.54
<b>II. Gasto Etiquetado</b>							
<b>(II=A+B+C+D+E+F+G+H)</b>							
OFICINA DEL COORDINADOR ESTATAL	-	-	-	-	-		-
DIRECCION GENERAL DE LA CEPC	-	-	-	-	-		-
DIRECCION DE DICTAMENES DE PROGRAMAS INTERN	-	-	-	-	-		-
DIRECCION DE INSPECCION Y VIGILANCIA	-	-	-	-	-		-
DIRECCION DE DIAGNOSTICO DE RIESGO	-	-	-	-	-		-
DIRECCION TECNICA DE ATENCION A EMERGENCIAS	-	-	-	-	-		-
DIRECCION DE SEGUIMIENTOS	-	-	-	-	-		-
DIRECCION JURIDICA	-	-	-	-	-		-
DIRECCION DE FONDOS	-	-	-	-	-		-
DIRECCION ADMINISTRATIVA	-	-	-	-	-		-
ORGANO INTERNO DE LA CEPC	-	-	-	-	-		-
UNIDAD DE GENERO	-	-	-	-	-		-
UNIDAD DE MEJORA REGULATIVA	-	-	-	-	-		-
UNIDAD DE TRANSPARENCIA	-	-	-	-	-		-
<b>III. Total de Egresos (III = I + II)</b>	<b>62,008,084.00</b>	<b>972,995.84</b>	<b>62,981,079.84</b>	<b>19,382,685.86</b>	<b>19,070,460.36</b>		<b>43,598,393.96</b>



MTRO. DAVID ALEJANDRO CÓRDOVA DUARTE  
DIRECTOR ADMINISTRATIVO



LIC. JUAN MANUEL GONZÁLEZ ALVARADO  
COORDINADOR ESTATAL DE PROTECCION CIVIL

**COORDINACION ESTATAL DE PROTECCION CIVIL**  
**Estado Analítico del Ejercicio Presupuesto de Egresos**  
**Clasificación Administrativa (Por Poderes)**

ETCA-II-09

Del 01 de enero al 31 de junio de 2022

**INFORME TRIMESTRAL: SEGUNDO**

Clasificación Administrativa (Por Poderes)	Egresos Aprobado Anual (1)	Ampliaciones/ (Reducciones) (2)	Egresos Modificado Anual (3=1+2)	Egresos Devengado Acumulado (4)	Egresos Pagado Acumulado (5)	Subejercicio (6 = 3 - 4)
Poder Ejecutivo	62,008,084	972,996	62,981,080	19,382,686	19,070,460	43,598,394
Poder Legislativo	0	0	0	0	0	0
Poder Judicial	0	0	0	0	0	0
Órganos Autónomos	0	0	0	0	0	0
<b>Total del Gasto</b>	<b>62,008,084</b>	<b>972,996</b>	<b>62,981,080</b>	<b>19,382,686</b>	<b>19,070,460</b>	<b>43,598,394</b>



**MTRO. DAVID ALEJANDRO CÓRDOVA DUARTE**  
**DIRECTOR ADMINISTRATIVO**



**LIC. JUAN MANUEL GONZÁLEZ ALVARADO**  
**COORDINADOR ESTATAL DE PROTECCION CIVIL**

**COORDINACION ESTATAL DE PROTECCION CIVIL**  
**Estado Analítico del Ejercicio Presupuesto de Egresos**  
**Clasificación Administrativa (Por Tipo de Organismos o Entidad Paraestatal)**

**ETCA-II-10**

Del 01 de enero al 31 de junio de 2022

**INFORME TRIMESTRAL: SEGUNDO**

Concepto	Egresos Aprobado Anual (1)	Ampliaciones/ (Reducciones) (2)	Egresos Modificado Anual (3=1+2)	Egresos Devengado Acumulado (4)	Egresos Pagado Acumulado (5)	Subejercicio (6 = 3 - 4)
Entidades Paraestatales y Fideicomisos No Empresariales y No Financieros	62,008,084	972,996	62,981,080	19,382,686	19,070,460	43,598,394
Instituciones Públicas de la Seguridad Social	0	0	0	0	0	0
Entidades Paraestatales Empresariales No Financieras con Participación Estatal Mayoritaria	0	0	0	0	0	0
Fideicomisos Empresariales No Financieros con Participación Estatal Mayoritaria	0	0	0	0	0	0
Entidades Paraestatales Empresariales Financieras Monetarias con Participación Estatal Mayoritaria	0	0	0	0	0	0
Entidades Paraestatales Empresariales Financieras No Monetarias con Participación Estatal Mayoritaria	0	0	0	0	0	0
Fideicomisos Financieros Públicos con Participación Estatal Mayoritaria	0	0	0	0	0	0
<b>Total del Gasto</b>	<b>62,008,084</b>	<b>972,996</b>	<b>62,981,080</b>	<b>19,382,686</b>	<b>19,070,460</b>	<b>43,598,394</b>

**MTRO. DAVID ALEJANDRO CÓRDOVA DUARTE**  
 DIRECTOR ADMINISTRATIVO

**LIC. JUAN MANUEL GONZÁLEZ ALVARADO**  
 COORDINADOR ESTATAL DE PROTECCION CIVIL



**COORDINACION ESTATAL DE PROTECCION CIVIL**  
**Estado Analítico del Ejercicio Presupuesto de Egresos**  
**Clasificación Funcional (Finalidad y Función)**  
**Del 01 de enero al 31 de junio de 2022**

ETCA-II-11

**INFORME TRIMESTRAL: SEGUNDO**

Concepto	Egresos Aprobado Anual (1)	Ampliaciones/ (Reducciones) (2)	Egresos Modificado Anual (3=1+2)	Egresos Devengado Acumulado (4)	Egresos Pagado Acumulado (5)	Subejercicio (6 = 3 - 4)
<b>Gobierno</b>	<b>62,008,084</b>	<b>972,996</b>	<b>62,981,080</b>	<b>19,382,686</b>	<b>19,070,460</b>	<b>43,598,394</b>
Legislación	0	0	0	0	0	0
Justicia	0	0	0	0	0	0
Coordinación de la Política de Gobierno	0	0	0	0	0	0
Relaciones Exteriores	0	0	0	0	0	0
Asuntos Financieros y Hacendarios	0	0	0	0	0	0
Seguridad Nacional	0	0	0	0	0	0
Asuntos de Orden Público y Seguridad Interior	62,008,084	972,996	62,981,080	19,382,686	19,070,460	43,598,394
Otros Servicios Generales	0	0	0	0	0	0
<b>Desarrollo Social</b>	<b>0</b>	<b>0</b>	<b>0</b>	<b>0</b>	<b>0</b>	<b>0</b>
Protección Ambiental	0	0	0	0	0	0
Viviendas y Servicios a la Comunidad	0	0	0	0	0	0
Salud	0	0	0	0	0	0
Recreación, Cultura y Otras Manifestaciones Sociales	0	0	0	0	0	0
Educación	0	0	0	0	0	0
Protección Social	0	0	0	0	0	0
Otros Asuntos Sociales	0	0	0	0	0	0
<b>Desarrollo Económico</b>	<b>0</b>	<b>0</b>	<b>0</b>	<b>0</b>	<b>0</b>	<b>0</b>
Asuntos Económicos, Comerciales y Laborales en General	0	0	0	0	0	0
Agropecuaria, Silvicultura, Pesca y Caza	0	0	0	0	0	0
Combustibles y Energía	0	0	0	0	0	0
Minería, Manufacturas y Construcción	0	0	0	0	0	0
Transporte	0	0	0	0	0	0
Comunicaciones	0	0	0	0	0	0
Turismo	0	0	0	0	0	0
Ciencia, Tecnología e Innovación	0	0	0	0	0	0
Otras Industrias y Otros Asuntos Económicos	0	0	0	0	0	0
<b>Otras No Clasificadas en funciones anteriores</b>	<b>0</b>	<b>0</b>	<b>0</b>	<b>0</b>	<b>0</b>	<b>0</b>
Transacciones de la Deuda Pública / Costo financiero de la Deuda	0	0	0	0	0	0
Transferencias, Participaciones y Aportaciones entre Diferentes Niveles y Órdenes de gobierno	0	0	0	0	0	0
Saneamiento del Sistema Financiero	0	0	0	0	0	0
Adeudos de ejercicios Fiscales Anteriores	0	0	0	0	0	0
<b>Total del Gasto</b>	<b>62,008,084</b>	<b>972,996</b>	<b>62,981,080</b>	<b>19,382,686</b>	<b>19,070,460</b>	<b>43,598,394</b>

MTRO. DAVID ALEJANDRO CÓRDOVA DUARTE  
 DIRECTOR ADMINISTRATIVO

LIC. JUAN MANUEL GONZÁLEZ ALVARADO  
 COORDINADOR ESTATAL DE PROTECCION CIVIL

**COORDINACION ESTATAL DE PROTECCION CIVIL**

Estado Analítico del Ejercicio del Presupuesto de Egresos Detallado - LDF

Clasificación Funcional (Finalidad y Función)

Del 01 de enero al 31 de junio de 2022

(PESOS)

ETCA-[-12

**INFORME TRIMESTRAL: SEGUNDO**

Concepto (c)	Egresos					
	Aprobado (d)	Ampliaciones/ (Reducciones)	Modificado	Devengado	Pagado	Subejercicio (e)
<b>I. Gasto No Etiquetado (=A+B+C+D)</b>	62,008,084.00	972,995.84	62,981,079.84	19,382,685.88	19,070,460.35	43,598,393.96
<b>A. Gobierno (A=a1+a2+a3+a4+a5+a6+a7+a8)</b>	62,008,084.00	972,995.84	62,981,079.84	19,382,685.88	19,070,460.35	43,598,393.96
a1) Legislación	-	-	-	-	-	-
a2) Justicia	-	-	-	-	-	-
a3) Coordinación de la Política de Gobierno	-	-	-	-	-	-
a4) Relaciones Exteriores	-	-	-	-	-	-
a5) Asuntos Financieros y Hacendarios	-	-	-	-	-	-
a6) Seguridad Nacional	-	-	-	-	-	-
a7) Asuntos de Orden Público y de Seguridad Interior	62,008,084.00	972,995.84	62,981,079.84	19,382,685.88	19,070,460.35	43,598,393.96
a8) Otros Servicios Generales	-	-	-	-	-	-
<b>B. Desarrollo Social (B=b1+b2+b3+b4+b5+b6+b7)</b>	-	-	-	-	-	-
b1) Protección Ambiental	-	-	-	-	-	-
b2) Vivienda y Servicios a la Comunidad	-	-	-	-	-	-
b3) Salud	-	-	-	-	-	-
b4) Recreación, Cultura y Otras Manifestaciones Sociales	-	-	-	-	-	-
b5) Educación	-	-	-	-	-	-
b6) Protección Social	-	-	-	-	-	-
b7) Otros Asuntos Sociales	-	-	-	-	-	-
<b>C. Desarrollo Económico (C=c1+c2+c3+c4+c5+c6+c7+c8+c9)</b>	-	-	-	-	-	-
c1) Asuntos Económicos, Comerciales y Laborales en General	-	-	-	-	-	-
c2) Agropecuaria, Silvicultura, Pesca y Caza	-	-	-	-	-	-
c3) Combustibles y Energía	-	-	-	-	-	-
c4) Minería, Manufacturas y Construcción	-	-	-	-	-	-

Handwritten marks: a stylized 'B' and a signature-like mark.

Concepto (c)	Egresos					Subejercicio (e)
	Aprobado (d)	Ampliaciones/ (Reducciones)	Modificado	Devengado	Pagado	
c5) Transporte	.	.	.	.	.	.
c6) Comunicaciones	.	.	.	.	.	.
c7) Turismo	.	.	.	.	.	.
c8) Ciencia, Tecnología e Innovación	.	.	.	.	.	.
c9) Otras Industrias y Otros Asuntos Económicos	.	.	.	.	.	.
D. Otras No Clasificadas en Funciones Anteriores (D=d1+d2+d3+d4)	.	.	.	.	.	.
d1) Transacciones de la Deuda Pública / Costo Financiero de la Deuda	.	.	.	.	.	.
d2) Transferencias, Participaciones y Aportaciones Entre Diferentes Niveles y Órdenes de Gobierno	.	.	.	.	.	.
d3) Saneamiento del Sistema Financiero	.	.	.	.	.	.
d4) Adeudos de Ejercicios Fiscales Anteriores	.	.	.	.	.	.
II. Gasto Etiquetado (I=A+B+C+D)	.	.	.	.	.	.
A. Gobierno (A=a1+a2+a3+a4+a5+a6+a7+a8)	.	.	.	.	.	.
a1) Legislación	.	.	.	.	.	.
a2) Justicia	.	.	.	.	.	.
a3) Coordinación de la Política de Gobierno	.	.	.	.	.	.
a4) Relaciones Exteriores	.	.	.	.	.	.
a5) Asuntos Financieros y Hacendarios	.	.	.	.	.	.
a6) Seguridad Nacional	.	.	.	.	.	.
a7) Asuntos de Orden Público y de Seguridad Interior	.	.	.	.	.	.
a8) Otros Servicios Generales	.	.	.	.	.	.
B. Desarrollo Social (B=b1+b2+b3+b4+b5+b6+b7)	.	.	.	.	.	.
b1) Protección Ambiental	.	.	.	.	.	.
b2) Vivienda y Servicios a la Comunidad	.	.	.	.	.	.
b3) Salud	.	.	.	.	.	.
b4) Recreación, Cultura y Otras Manifestaciones Sociales	.	.	.	.	.	.
b5) Educación	.	.	.	.	.	.
b6) Protección Social	.	.	.	.	.	.
b7) Otros Asuntos Sociales	.	.	.	.	.	.
C. Desarrollo Económico (C=c1+c2+c3+c4+c5+c6+c7+c8+c9)	.	.	.	.	.	.
c1) Asuntos Económicos, Comerciales y Laborales en General	.	.	.	.	.	.
c2) Agropecuaria, Silvicultura, Pesca y Caza	.	.	.	.	.	.

Concepto (c)	Egresos					Subejercicio (e)
	Aprobado (d)	Ampliaciones/ (Reducciones)	Modificado	Devengado	Pagado	
c3) Combustibles y Energía	-	-	-	-	-	-
c4) Minería, Manufacturas y Construcción	-	-	-	-	-	-
c5) Transporte	-	-	-	-	-	-
c6) Comunicaciones	-	-	-	-	-	-
c7) Turismo	-	-	-	-	-	-
c8) Ciencia, Tecnología e Innovación	-	-	-	-	-	-
c9) Otras Industrias y Otros Asuntos Económicos	-	-	-	-	-	-
D. Otras No Clasificadas en Funciones Anteriores (D=d1+d2+d3+d4)	-	-	-	-	-	-
d1) Transacciones de la Deuda Pública / Costo Financiero de la Deuda	-	-	-	-	-	-
d2) Transferencias, Participaciones y Aportaciones Entre Diferentes Niveles y Órdenes de Gobierno	-	-	-	-	-	-
d3) Saneamiento del Sistema Financiero	-	-	-	-	-	-
d4) Adeudos de Ejercicios Fiscales Anteriores	-	-	-	-	-	-
III. Total de Egresos (III = I + II)	62,008,084.00	972,995.84	62,981,079.84	19,070,460.35	43,598,393.96	

  
**MTRO. DAVID ALJANDRO CÓRDOVA DUARTE**  
 DIRECTOR ADMINISTRATIVO

  
**LIC. JUAN MANUEL GONZÁLEZ ALVARADO**  
 COORDINADOR ESTATAL DE PROTECCION CIVIL

**COORDINACION ESTATAL DE PROTECCION CIVIL**  
**Estado Analítico del Ejercicio Presupuesto de Egresos**  
**Por Partida del Gasto**

ETCA-II-13

Del 01 de enero al 31 de junio de 2022


**INFORME TRIMESTRAL: SEGUNDO**

Ejercicio del Presupuesto por Partida / Descripción	Egresos Aprobado Anual	Ampliaciones/ (Reducciones)	Egresos Modificado Anual	Egresos Devengado Acumulado	Egresos Pagado Acumulado	Subejercicio	% Avance Anual
	(1)	(2)	(3=1+2)	(4)	(5)	(6=3-4)	(7= 4/3)
10000 SERVICIOS PERSONALES	34,684,577.00	-	34,684,577.00	15,195,803.17	15,195,803.17	19,487,773.83	44%
11000 REMUNERACIONES AL PERSONAL DE CARÁCTER OCASIONAL	20,402,115.81	-	20,402,115.81	9,462,383.34	9,462,383.34	10,939,732.47	46%
11300 SUELDOS BASE AL PERSONAL PERMANENTE	20,402,115.81	-	20,402,115.81	9,457,280.34	9,457,280.34	10,944,835.47	46%
11301 SUELDOS	14,816,589.66	-	14,816,589.66	7,595,097.63	7,595,097.63	7,223,492.03	51%
11303 REMUNERACIONES DIVERSAS	1,203,031.40	-	1,203,031.40	-	-	1,203,031.40	0%
11306 RIESGO LABORAL	118,162.29	-	118,162.29	-	-	118,162.29	0%
11309 PRIMA POR RIESGO LABORAL	597,277.34	-	597,277.34	-	-	597,277.34	0%
11313 AYUDA PARA CUOTA DE SEGURIDAD SOCIAL	3,665,055.12	-	3,665,055.12	1,862,182.71	1,862,182.71	1,802,872.41	51%
13000 REMUNERACIONES ADICIONALES Y ESPECIALES	2,931,226.20	5,168.66	2,936,394.86	818,110.00	818,110.00	2,118,284.86	28%
13100 PRIMAS POR AÑOS DE SERVICIOS EFECTIVOS OBTENIDOS	598,574.40	3,368.66	601,943.06	296,657.20	296,657.20	305,285.86	49%
13101 PRIMAS POR AÑOS DE SERVICIOS EFECTIVOS OBTENIDOS	598,574.40	3,368.66	601,943.06	296,657.20	296,657.20	305,285.86	49%
13200 PRIMAS DE VACACIONES, DOMINICAL Y GRATIFICACION DE FIN DE AÑO	2,305,651.80	-	2,305,651.80	509,752.80	509,752.80	1,795,899.00	22%
13201 PRIMAS DE VACACIONES Y DOMINICAL	677,638.35	-	677,638.35	27,050.40	27,050.40	650,587.95	4%
13202 AGUINALDO O GRATIFICACION DE FIN DE AÑO	1,277,328.76	-	1,277,328.76	457,999.26	457,999.26	819,328.50	36%
13203 COMPENSACION POR AJUSTE DE CALENDARIO	175,342.34	-	175,342.34	12,351.57	12,351.57	162,990.77	7%
13204 COMPENSACION POR BONO NAVIDEÑO	175,342.35	-	175,342.35	12,351.57	12,351.57	162,990.78	7%
13400 COMPENSACIONES	27,000.00	1,800.00	28,800.00	11,700.00	11,700.00	17,100.00	41%
13404 BONO DE PRODUCTIVIDAD	27,000.00	1,800.00	28,800.00	11,700.00	11,700.00	17,100.00	41%
14000 SEGURIDAD SOCIAL	7,264,142.88	20,607.51	7,284,750.39	3,707,000.14	3,707,000.14	3,577,750.25	51%
14100 APORTACIONES DE SEGURIDAD SOCIAL	2,841,521.28	20,573.76	2,862,095.04	1,460,404.03	1,460,404.03	1,401,691.01	51%
14102 APORTACION POR SEGURO DE VIDA AL ISSSTESON	323.76	-	323.76	157.70	157.70	166.06	49%
14103 APORTACION POR SEGURO DE RETIRO AL ISSSTESON	5,503.92	15.76	5,519.68	3,219.79	3,219.79	2,299.89	58%
14104 ASIGNACION PARA PRESTAMOS A CORTO PLAZO	104,717.28	-	104,717.28	53,205.39	53,205.39	51,511.89	51%
14106 OTRAS PRESTACIONES DE SEGURIDAD SOCIAL	628,291.68	-	628,291.68	319,229.88	319,229.88	309,061.80	51%
14107 APORTACION PARA INFRAESTRUCTURA, EQUIPAMIENTO Y MANTENIMIENTO OPERATIVO	209,429.28	-	209,429.28	106,409.44	106,409.44	103,019.84	51%
14108 APORTACIONES PARA LA ATENCIÓN DE EMERGENCIAS OBLIGATORIAS	217,800.00	20,558.00	238,358.00	126,898.00	126,898.00	111,460.00	53%
14109 APORTACIONES POR SERVICIO MEDICO DEL ISSSTESON	1,570,738.08	-	1,570,738.08	798,078.44	798,078.44	772,659.64	51%
14110 ASIGNACION PARA PRESTAMOS PRENDARIOS	104,717.28	-	104,717.28	53,205.39	53,205.39	51,511.89	51%
14200 APORTACIONES A FONDOS DE VIVIENDA	837,727.92	-	837,727.92	425,641.59	425,641.59	412,086.33	51%
14202 CUOTAS AL FOVISSSTESON	837,727.92	-	837,727.92	425,641.59	425,641.59	412,086.33	51%
14300 APORTACIONES AL SISTEMA PARA EL RETIRO	3,560,338.08	-	3,560,338.08	1,808,977.02	1,808,977.02	1,751,361.06	51%
14303 PAGOS POR DEFUNCION, PENSIONES Y OTRAS APORTACIONES	3,560,338.08	-	3,560,338.08	1,808,977.02	1,808,977.02	1,751,361.06	51%
14400 APORTACIONES PARA SEGUROS	24,555.60	33.75	24,589.35	11,977.50	11,977.50	12,611.85	49%
14402 SEGURO POR RETIRO ESTATAL	18,744.00	-	18,744.00	9,130.00	9,130.00	9,614.00	49%
14403 OTRAS APORTACIONES DE SEGUROS COLECTIVOS	4,515.60	-	4,515.60	2,199.50	2,199.50	2,316.10	49%
14406 SEGUROS POR DEFUNCION FAMILIAR	1,296.00	33.75	1,329.75	648.00	648.00	681.75	49%
15000 OTRAS PRESTACIONES SOCIALES Y ECONOMICAS	713,220.56	43,419.76	756,640.32	370,425.30	370,425.30	386,215.02	49%
15100 CUOTAS PARA EL FONDO DE AHORRO Y FONDO DE TRABAJO	17,386.56	895.76	18,282.32	8,798.30	8,798.30	9,484.02	48%
15101 APORTACIONES AL FONDO DE AHORRO DE LOS TRABAJADORES	17,386.56	895.76	18,282.32	8,798.30	8,798.30	9,484.02	48%
15400 PRESTACIONES CONTRACTUALES	553,850.00	39,740.00	593,590.00	292,705.00	292,705.00	300,885.00	49%
15406 ASIGNACION PEDAGOGICA AL MAGISTERIO	-	11,250.00	11,250.00	11,250.00	11,250.00	-	100%
15409 BONO PARA DESPENSA	314,400.00	5,240.00	319,640.00	147,375.00	147,375.00	172,265.00	46%
15410 APOYO PARA CANASTILLA DE MATERNIDAD	-	1,500.00	1,500.00	1,500.00	1,500.00	-	100%
15416 APOYO PARA UTILES ESCOLARES	2,810.00	-	2,810.00	-	-	2,810.00	0%
15419 AYUDA PARA SERVICIO DE TRANSPORTE	157,692.00	3,092.00	160,784.00	76,198.50	76,198.50	84,585.50	47%
15421 BONO DE DIA DE MADRES	-	10,000.00	10,000.00	10,000.00	10,000.00	-	100%
15423 BONO POR ANIVERSARIO SINDICAL	-	2,610.00	2,610.00	2,610.00	2,610.00	-	100%
15424 BONO DEL DIA DEL PADRE	-	4,500.00	4,500.00	4,500.00	4,500.00	-	100%
15425 APOYO PARA COMPRA DE MATERIAL DE CONSTRUCCION	78,948.00	1,548.00	80,496.00	39,271.50	39,271.50	41,224.50	49%
15500 APOYOS A LA CAPACITACION DE LOS SERVIDORES PUBLICOS	141,984.00	2,784.00	144,768.00	68,922.00	68,922.00	75,846.00	48%
15501 APOYO A LA CAPACITACION	141,984.00	2,784.00	144,768.00	68,922.00	68,922.00	75,846.00	48%
16000 PREVISIONES	1,823,762.67	72,412.08	1,751,350.59	-	-	1,751,350.59	0%
16100 PREVISIONES DE CARÁCTER LABORAL, ECONOMICA Y DE SEGURIDAD	1,823,762.67	72,412.08	1,751,350.59	-	-	1,751,350.59	0%
16101 PREVISION PARA INCREMENTO DE SUELDOS	1,823,762.67	72,412.08	1,751,350.59	-	-	1,751,350.59	0%
17000 PAGOS DE ESTIMULOS A SERVIDORES PUBLICOS	1,550,108.88	3,216.15	1,553,325.03	838,884.39	838,884.39	714,440.64	54%
17100 ESTIMULOS	1,550,108.88	3,216.15	1,553,325.03	838,884.39	838,884.39	714,440.64	54%
17102 ESTIMULOS AL PERSONAL	1,472,921.28	-	1,472,921.28	798,746.78	798,746.78	674,174.50	54%

Ejercicio del Presupuesto por Partida / Descripción	Egresos Aprobado Anual (1)	Ampliaciones/ (Reducciones) (2)	Egresos Modificado Anual (3+2)	Egresos Devengado Acumulado (4)	Egresos Pagado Acumulado (5)	Subejercicio (6 = 3 - 4)	% Avance Anual (7 = 4/3)
17105 COMPENSACION POR TITULACION A NIVEL LICENCIATURA	77,187.60	3,216.15	80,403.75	40,137.61	40,137.61	40,266.14	50%
20000 MATERIALES Y SUMINISTROS	2,500,000.00	517,102.30	1,982,897.70	714,089.23	634,962.43	1,268,808.47	36%
21000 MATERIALES DE ADMINISTRACIÓN, EMISIÓN DE DOCUMENTOS Y ADITIVOS	352,809.60	163,642.26	189,167.34	63,809.51	44,098.08	125,357.83	34%
21100 MATERIALES, UTILES Y EQUIPOS MENORES DE OFICINA	252,173.70	110,855.68	141,318.02	15,960.22	12,013.63	125,357.80	11%
21101 MATERIALES, UTILES Y EQUIPOS MENORES DE OFICINA	252,173.70	110,855.68	141,318.02	15,960.22	12,013.63	125,357.80	11%
21200 MATERIALES Y UTILES DE IMPRESIÓN Y REPRODUCCIÓN	-	600.00	600.00	600.00	600.00	-	100%
21201 MATERIALES Y UTILES DE IMPRESIÓN Y PRODUCCION	-	600.00	600.00	600.00	600.00	-	100%
21400 MATERIALES, UTILES Y EQUIPOS MENORES DE TIPOGRAFIA	20,121.28	12,812.53	7,308.75	7,308.73	3,314.80	0.02	100%
21401 MATERIALES Y UTILES PARA EL PROCESAMIENTO DE SONIDOS Y BIENES INFORMATICS	20,121.28	12,812.53	7,308.75	7,308.73	3,314.80	0.02	100%
21500 MATERIAL IMPRESO E INFORMACION DIGITAL	-	15,770.20	15,770.20	15,770.20	5,887.00	-	100%
21501 MATERIAL PARA INFORMACION	-	15,770.20	15,770.20	15,770.20	5,887.00	-	100%
21600 MATERIAL DE LIMPIEZA	59,262.02	50,288.65	8,973.37	8,973.36	7,085.65	0.01	100%
21601 MATERIAL DE LIMPIEZA	59,262.02	50,288.65	8,973.37	8,973.36	7,085.65	0.01	100%
21700 MATERIALES Y UTILES DE ENSEÑANZA	4,752.60	4,515.60	237.00	237.00	237.00	-	100%
21701 MATERIALES EDUCATIVOS	4,752.60	4,515.60	237.00	237.00	237.00	-	100%
21800 MATERIALES PARA EL REGISTRO E IDENTIFICACION DE BIENES Y PLACAS	16,500.00	1,540.00	14,960.00	14,960.00	14,960.00	-	100%
21801 PLACAS, ENGOMADOS, CALCOMANIAS Y POLICOMIAS	16,500.00	1,540.00	14,960.00	14,960.00	14,960.00	-	100%
22000 ALIMENTOS Y UTENSILIOS	15,000.00	33,798.80	48,798.80	44,261.98	36,776.61	4,536.82	91%
22100 PRODUCTOS ALIMENTICIOS PARA PERSONAS	14,000.00	33,465.14	47,465.14	42,928.33	35,442.96	4,536.81	90%
22101 PRODUCTOS ALIMENTICIOS PARA EL PERSONAL EN LAS INSTALACIONES	2,000.00	19,195.91	21,195.91	21,072.92	14,907.67	122.99	99%
22106 ADQUISICION DE AGUA POTABLE	12,000.00	2,181.72	14,181.72	9,767.91	8,447.79	4,413.81	69%
22107 PRODUCTOS ALIMENTICIOS PARA LA POBLACION DE DECRETOS	-	12,087.51	12,087.51	12,087.50	12,087.50	0.01	100%
22300 UTENSILIOS PARA EL SERVICIO DE ALIMENTACION	1,000.00	333.66	1,333.66	1,333.65	1,333.65	0.01	100%
22301 UTENSILIOS PARA EL SERVICIO DE ALIMENTACION	1,000.00	333.66	1,333.66	1,333.65	1,333.65	0.01	100%
24000 MATERIALES Y ARTICULOS DE CONSTRUCCION Y DE REPARACION	13,595.00	8,125.35	21,720.35	21,720.34	21,720.34	0.01	100%
24600 MATERIAL ELECTRICO Y ELECTRONICO	13,595.00	11,699.99	1,895.01	1,895.01	1,895.01	-	100%
24601 MATERIAL ELECTRICO Y ELECTRONICO	13,595.00	11,699.99	1,895.01	1,895.01	1,895.01	-	100%
24700 ARTICULOS METALICOS PARA LA CONSTRUCCION	-	38.08	38.08	38.08	38.08	-	100%
24701 ARTICULOS METALICOS PARA LA CONSTRUCCION	-	38.08	38.08	38.08	38.08	-	100%
24800 MATERIALES COMPLEMENTARIOS	-	8,486.91	8,486.91	8,486.90	8,486.90	0.01	100%
24801 MATERIALES COMPLEMENTARIOS	-	8,486.91	8,486.91	8,486.90	8,486.90	0.01	100%
24900 OTROS MATERIALES Y ARTICULOS DE CONSTRUCCION Y REPARACION	11,300.35	11,300.35	11,300.35	11,300.35	11,300.35	-	100%
24901 OTROS MATERIALES Y ARTICULOS DE CONSTRUCCION Y REPARACION	11,300.35	11,300.35	11,300.35	11,300.35	11,300.35	-	100%
26000 COMBUSTIBLES, LUBRICANTES Y ADITIVOS	1,804,072.38	427,947.18	1,376,125.20	413,665.07	371,940.63	962,460.13	30%
26100 COMBUSTIBLES, LUBRICANTES Y ADITIVOS	1,804,072.38	427,947.18	1,376,125.20	413,665.07	371,940.63	962,460.13	30%
26101 COMBUSTIBLES	1,804,072.38	429,958.08	1,374,116.30	411,656.17	369,931.93	962,460.13	30%
26102 LUBRICANTES Y ADITIVOS	-	2,008.90	2,008.90	2,008.90	2,008.90	-	100%
27000 VESTUARIO, BLANCOS, PRENDAS DE PROTECCION Y ARTICULOS DEPORTIVOS	15,600.00	65,458.80	81,068.80	81,066.80	75,853.20	-	100%
27100 VESTUARIO Y UNIFORMES	-	8,778.80	8,778.80	8,778.80	8,778.80	-	100%
27101 VESTUARIOS Y UNIFORMES	-	8,778.80	8,778.80	8,778.80	8,778.80	-	100%
27200 PRENDAS DE SEGURIDAD Y PROTECCION PERSONAL	15,600.00	17,170.00	32,770.00	32,770.00	27,654.40	-	100%
27201 PRENDAS DE SEGURIDAD Y PROTECCION PERSONAL	15,600.00	17,170.00	32,770.00	32,770.00	27,654.40	-	100%
27400 PRODUCTOS TEXTILES	-	39,520.00	39,520.00	39,520.00	39,520.00	-	100%
27401 PRODUCTOS TEXTILES	-	39,520.00	39,520.00	39,520.00	39,520.00	-	100%
29000 HERRAMIENTAS, REFACCIONES Y ACCESORIOS MENORES	298,923.02	32,905.81	266,017.21	89,563.53	84,473.37	176,453.68	34%
29100 HERRAMIENTAS MENORES	71,506.00	47,223.65	118,729.65	52,470.61	52,080.82	66,258.84	44%
29101 HERRAMIENTAS MENORES	71,506.00	47,223.65	118,729.65	52,470.61	52,080.82	66,258.84	44%
29200 REFACCIONES Y ACCESORIOS MENORES DE EQUIPO DE FUERZA Y ENERGIAS	77,859.00	13,123.84	64,735.16	11,665.90	11,665.90	53,069.26	18%
29201 REFACCIONES Y ACCESORIOS MENORES DE EQUIPO DE FUERZA Y ENERGIAS	77,859.00	13,123.84	64,735.16	11,665.90	11,665.90	53,069.26	18%
29400 REFACCIONES Y ACCESORIOS MENORES DE EQUIPO DE FUERZA Y ENERGIAS	59,155.52	46,096.87	13,058.65	13,012.57	8,312.40	46.08	100%
29401 REFACCIONES Y ACCESORIOS MENORES DE EQUIPO DE FUERZA Y ENERGIAS	59,155.52	46,096.87	13,058.65	13,012.57	8,312.40	46.08	100%
29600 REFACCIONES Y ACCESORIOS MENORES DE EQUIPO DE TRANSPORTE	90,402.50	20,908.75	69,493.75	12,414.25	12,414.25	57,079.50	18%
29601 REFACCIONES Y ACCESORIOS MENORES DE EQUIPO DE TRANSPORTE	90,402.50	20,908.75	69,493.75	12,414.25	12,414.25	57,079.50	18%
30000 SERVICIOS GENERALES	6,500,000.00	1,504,896.94	8,004,896.94	3,357,992.28	3,124,893.55	4,846,904.66	42%
31000 SERVICIOS BASICOS	643,695.73	25,491.08	669,186.81	402,977.39	359,479.65	266,209.42	60%
31100 ENERGIA ELECTRICA	177,063.26	12,263.84	164,799.42	101,531.00	101,531.00	63,268.42	62%
31101 ENERGIA ELECTRICA	177,063.26	12,263.84	164,799.42	101,531.00	101,531.00	63,268.42	62%
31300 AGUA	24,195.00	5,621.00	29,816.00	19,378.00	19,378.00	10,438.00	65%
31301 AGUA POTABLE	24,195.00	5,621.00	29,816.00	19,378.00	19,378.00	10,438.00	65%
31400 TELEFONIA TRADICIONAL	70,437.67	69,423.52	139,861.19	116,295.16	96,683.92	23,566.03	83%

Ejercicio del Presupuesto por Partida / Descripción		Egresos Aprobado Anual (1)	Ampliaciones/ (Reducciones) (2)	Egresos Modificado Anual (3=1+2)	Egresos Devengado Acumulado (4)	Egresos Pagado Acumulado (5)	Subejercicio (6=3-4)	% Avance Anual (7=4/3)
31401	TELEFONIA TRADICIONAL	70,437.67	69,423.52	139,861.19	116,295.16	96,663.92	23,566.03	83%
31700	SERVICIOS DE ACCESO DE INTERNET, REDES Y CONEXIONAMIENTO DE	371,999.80	38,888.74	333,111.06	164,174.09	140,307.79	168,936.97	49%
31701	SERVICIO DE ACCESO A INTERNET, REDES Y CONEXIONAMIENTO DE INGRESACION	371,999.80	38,888.74	333,111.06	164,174.09	140,307.79	168,936.97	49%
31800	SERVICIOS POSTALES Y TELEGRAFICOS	-	1,599.14	1,599.14	1,599.14	1,599.14	-	100%
31801	SERVICIO POSTAL	-	1,599.14	1,599.14	1,599.14	1,599.14	-	100%
32000	SERVICIO DE ARRENDAMIENTO	1,380,000.00	440,704.68	939,295.32	148,493.25	35,025.25	790,802.07	16%
32200	ARRENDAMIENTO DE EDIFICIOS	1,260,000.00	463,806.99	796,193.01	105,000.00	-	691,193.01	13%
32201	ARRENDAMIENTO DE EDIFICIOS	1,260,000.00	463,806.99	796,193.01	105,000.00	-	691,193.01	13%
32300	ARRENDAMIENTO DE MOBILIARIO Y EQUIPO DE ADMINISTRACION	120,000.00	670.94	119,329.06	19,720.00	11,252.00	99,609.06	17%
32301	ARRENDAMIENTO DE MUEBLES, MAQUINARIA Y EQUIPO	120,000.00	9,950.94	110,049.06	10,440.00	1,972.00	99,609.06	9%
32302	ARRENDAMIENTO DE EQUIPO Y BIENES MOBILIARIOS	-	9,280.00	9,280.00	9,280.00	9,280.00	-	100%
32500	ARRENDAMIENTO DE EQUIPO DE TRANSPORTE	-	20,675.00	20,675.00	20,675.00	20,675.00	-	100%
32501	ARRENDAMIENTO DE EQUIPO DE TRANSPORTE	-	20,675.00	20,675.00	20,675.00	20,675.00	-	100%
32900	OTROS ARRENDAMIENTOS	-	3,098.25	3,098.25	3,098.25	3,098.25	-	100%
32901	OTROS ARRENDAMIENTOS	-	3,098.25	3,098.25	3,098.25	3,098.25	-	100%
33000	SERVICIOS PROFESIONALES, CIENTIFICOS, TECNICOS Y OTROS SERVICIOS	1,607,255.52	135,385.46	1,471,869.06	574,062.90	540,846.30	897,806.16	39%
33100	SERVICIOS LEGALES, DE CONTABILIDAD, AUDITORIAS Y OTROS SERVICIOS	584,640.00	329,686.05	914,326.05	382,800.00	382,800.00	531,526.05	42%
33101	SERVICIOS LEGALES, DE CONTABILIDAD, AUDITORIAS Y OTROS SERVICIOS	584,640.00	329,686.05	914,326.05	382,800.00	382,800.00	531,526.05	42%
33300	SERVICIOS DE CONSULTORIA ADMINISTRATIVA, CONOCERSE TERMINA	306,240.00	306,240.00	-	-	-	-	-
33301	SERVICIOS DE INFORMATICA	306,240.00	306,240.00	-	-	-	-	-
33400	SERVICIOS DE CAPACITACION	-	57,188.00	57,188.00	57,188.00	57,188.00	-	100%
33401	SERVICIOS DE CAPACITACION	-	57,188.00	57,188.00	57,188.00	57,188.00	-	100%
33600	SERVICIOS DE APOYO ADMINISTRATIVO, TRADICIONAL	-	21,114.00	21,114.00	21,114.00	15,430.00	-	100%
33603	IMPRESIONES Y PUBLICACIONES OFICIALES	-	21,114.00	21,114.00	21,114.00	15,430.00	-	100%
33700	SERVICIOS DE PROTECCION Y SEGURIDAD	-	2,830.51	2,830.51	2,830.50	2,830.50	0.01	100%
33701	SERVICIOS DE PROTECCION Y SEGURIDAD	-	2,830.51	2,830.51	2,830.50	2,830.50	0.01	100%
33800	SERVICIOS DE VIGILANCIA	330,391.20	-	330,391.20	110,130.40	82,597.60	220,260.80	33%
33801	SERVICIOS DE VIGILANCIA	330,391.20	-	330,391.20	110,130.40	82,597.60	220,260.80	33%
33900	SERVICIOS PROFESIONALES, CIENTIFICOS Y TECNICOS INTEGRALES	385,984.32	239,965.02	146,019.30	-	-	146,019.30	0%
33902	SERVICIOS INTEGRALES	385,984.32	239,965.02	146,019.30	-	-	146,019.30	0%
34000	SERVICIOS FINANCIEROS, BANCARIOS Y COMERCIALES	36,000.00	136,169.66	172,169.66	156,869.65	156,869.65	15,300.01	91%
34100	SERVICIOS FINANCIEROS Y BANCARIOS	36,000.00	128,200.00	164,200.00	148,900.00	148,900.00	15,300.00	91%
34101	SERVICIOS FINANCIEROS Y BANCARIOS	36,000.00	128,200.00	164,200.00	148,900.00	148,900.00	15,300.00	91%
34500	SEGURO DE BIENES PATRIMONIALES	-	7,969.66	7,969.66	7,969.65	7,969.65	0.01	100%
34501	SEGUROS DE BIENES PATRIMONIALES	-	7,969.66	7,969.66	7,969.65	7,969.65	0.01	100%
35000	SERVICIOS DE INSTALACION, REPARACION, MANTENIMIENTO Y CONSERVACION	367,492.44	1,518,592.10	1,686,084.54	1,630,562.09	1,587,645.50	255,522.45	86%
35100	CONSERVACION Y MANTENIMIENTO MENOR DE INMUEBLES	-	1,195,762.09	1,195,762.09	1,195,762.08	1,193,326.08	0.01	100%
35101	MANTENIMIENTO Y CONSERVACION DE INMUEBLES	-	1,195,762.09	1,195,762.09	1,195,762.08	1,193,326.08	0.01	100%
35300	INSTALACION, REPARACION Y MANTENIMIENTO DE EQUIPO DE	-	75,222.52	75,222.52	75,222.52	65,366.00	-	100%
35302	MANTENIMIENTO Y CONSERVACION DE BIENES MOBILIARIOS	-	75,222.52	75,222.52	75,222.52	65,366.00	-	100%
35500	REPARACION Y MANTENIMIENTO DE EQUIPO DE TRAMENEDOTE	-	41,941.20	41,941.20	41,941.20	41,941.20	-	100%
35501	MANTENIMIENTO Y CONSERVACION DE EQUIPO DE TRAMENEDOTE	-	41,941.20	41,941.20	41,941.20	41,941.20	-	100%
35700	INSTALACION, REPARACION Y MANTENIMIENTO DE MAQUINARIA	-	60,003.01	60,003.01	60,003.01	60,003.01	-	100%
35701	MANTENIMIENTO Y CONSERVACION DE MAQUINARIA Y EQUIPO	-	60,003.01	60,003.01	60,003.01	60,003.01	-	100%
35800	SERVICIOS DE LIMPIEZA Y MANEJO DE DESECHOS	367,492.44	145,663.28	513,155.72	257,633.28	227,009.21	255,522.44	50%
35801	SERVICIOS DE LIMPIEZA Y MANEJO DE DESECHOS	367,492.44	145,662.28	513,154.72	257,633.28	227,009.21	255,521.44	50%
36000	SERVICIOS DE COMUNICACION SOCIAL Y PUBLICIDAD	2,000,000.00	-	2,000,000.00	-	-	2,000,000.00	0%
36100	DIFUSION POR RADIO, TELEVISION Y OTROS MEDIOS DE MENSAJES	2,000,000.00	-	2,000,000.00	-	-	2,000,000.00	0%
36101	DIFUSION POR RADIO, TELEVISION Y OTROS MEDIOS DE MENSAJES SOBRE PROGRAMAS Y ACTIVIDADES	2,000,000.00	-	2,000,000.00	-	-	2,000,000.00	0%
37000	SERVICIOS DE TRASLADO Y VIATICOS	-	396,484.01	396,484.01	251,120.00	251,120.00	145,364.01	63%
37100	PASAJES AEREOS	-	26,846.00	26,846.00	26,846.00	26,846.00	-	100%
37101	PASAJES AEREOS	-	26,846.00	26,846.00	26,846.00	26,846.00	-	100%
37500	VIATICOS EN EL PAIS	-	362,750.00	362,750.00	221,600.00	221,600.00	141,150.00	61%
37501	VIATICOS EN EL PAIS	-	295,050.00	295,050.00	180,900.00	180,900.00	114,150.00	61%
37502	GASTOS DE CAMINO	-	67,700.00	67,700.00	40,700.00	40,700.00	27,000.00	60%
37900	OTROS SERVICIOS DE TRASLADO Y HOSPEDAJE	-	6,888.01	6,888.01	2,674.00	2,674.00	4,214.01	39%
37901	CUOTAS	-	6,888.01	6,888.01	2,674.00	2,674.00	4,214.01	39%
39000	OTROS SERVICIOS GENERALES	465,556.31	4,251.23	469,807.54	193,907.00	193,907.00	275,900.54	41%
39800	IMPUESTOS SOBRE NOMINAS Y OTROS QUE SE DEBELEN DE FINA	465,556.31	4,251.23	469,807.54	193,907.00	193,907.00	275,900.54	41%
39801	IMPUESTOS SOBRE NOMINAS	465,556.31	4,251.23	469,807.54	193,907.00	193,907.00	275,900.54	41%
50000	BIENES MUEBLES, INMUEBLES E INTAGIBLES	-	113,801.20	113,801.20	113,801.20	113,801.20	-	100%

Ejercicio del Presupuesto por Partida / Descripción		Egresos Aprobado Anual (1)	Ampliaciones/ (Reducciones) (2)	Egresos Modificado Anual (3=1+2)	Egresos Devengado Acumulado (4)	Egresos Pagado Acumulado (5)	Subejercicio (6 = 3 - 4)	% Avance Anual (7= 4/3)
51000	MOBILIARIO Y EQUIPO DE ADMINISTRACION	-	70,744.22	70,744.22	70,744.22	70,744.22	-	100%
51100	MUEBLES DE OFICINA Y ESTANTERIA	-	22,500.02	22,500.02	22,500.02	22,500.02	-	100%
51101	MOBILIARIO	-	22,500.02	22,500.02	22,500.02	22,500.02	-	100%
51500	EQUIPO DE COMPUTO Y DE TECNOLOGIAS DE LA INFORMACION	-	44,045.20	44,045.20	44,045.20	44,045.20	-	100%
51501	BIENES INFORMATICOS	-	44,045.20	44,045.20	44,045.20	44,045.20	-	100%
51900	OTROS MOBILIARIOS Y EQUIPOS DE ADMINISTRACION	-	4,199.00	4,199.00	4,199.00	4,199.00	-	100%
51901	EQUIPO DE ADMINISTRACION	-	4,199.00	4,199.00	4,199.00	4,199.00	-	100%
5600	MAQUINARIA, OTROS EQUIPOS Y HERRAMIENTAS	-	43,056.98	43,056.98	43,056.98	43,056.98	-	100%
56400	SISTEMA DE AIRE ACONDICIONADO	-	43,056.98	43,056.98	43,056.98	43,056.98	-	100%
56401	SISTEMA DE AIRE ACONDICIONADO	-	43,056.98	43,056.98	43,056.98	43,056.98	-	100%
70000	INVERSIONES FINANCIERAS Y OTRAS PROVISIONES	18,323,507.00	128,600.00	18,194,907.00	-	-	18,194,907.00	0%
75000	INVERSIONES EN FIDEICOMISOS, MANDATOS Y OTROS ASISTENCION	18,323,507.00	128,600.00	18,194,907.00	-	-	18,194,907.00	0%
75100	INVERSIONES EN FIDEICOMISOS DEL PODER EJECUTIVO	18,323,507.00	128,600.00	18,194,907.00	-	-	18,194,907.00	0%
75101	INVERSIONES EN FIDEICOMISOS DEL PODER EJECUTIVO	18,323,507.00	128,600.00	18,194,907.00	-	-	18,194,907.00	0%
<b>Total</b>		<b>62,008,084.00</b>	<b>972,955.84</b>	<b>62,981,079.84</b>	<b>19,302,685.86</b>	<b>19,070,460.35</b>	<b>43,598,353.96</b>	<b>31%</b>

  
 MTR. DAVY ALEJANDRO CÓRDOVA DUARTE  
 DIRECTOR ADMINISTRATIVO

  
 LIC. JUAN MANUEL GONZÁLEZ ALVARADO  
 COORDINADOR ESTATAL DE PROTECCION CIVIL





**COORDINACION ESTATAL DE PROTECCION CIVIL**  
**Estado Analítico del Ejercicio de Presupuesto de Egresos- Detallado – LDF**  
**(Clasificación de Servicios Personales por Categoría)**  
**Del 01 de enero al 31 de junio de 2022**

ETCA-II-14

(PESOS)

**INFORME TRIMESTRAL: SEGUNDO**

Concepto (c)	Egresos					Subejercicio (e)
	Aprobado (d)	Ampliaciones/ Reducciones	Modificado	Devengado	Pagado	
<b>I. Gasto No Etiquetado (I=A+B+C+D+E+F)</b>	34,684,577.00		34,684,577.00	15,196,803.17	15,196,803.17	19,487,773.83
A. Personal Administrativo y de Servicio Público	34,684,577.00		34,684,577.00	15,196,803.17	15,196,803.17	19,487,773.83
B. Magisterio						
C. Servicios de Salud (C=c1+c2)						
c1) Personal Administrativo						
c2) Personal Médico, Paramédico y afín						
D. Seguridad Pública						
E. Gastos asociados a la implementación de nuevas leyes federales o reformas a las mismas (E = e1 + e2)						
e1) Nombre del Programa o Ley 1						
e2) Nombre del Programa o Ley 2						
F. Sentencias laborales definitivas						
<b>II. Gasto Etiquetado (II=A+B+C+D+E+F)</b>						
A. Personal Administrativo y de Servicio Público						
B. Magisterio						
C. Servicios de Salud (C=c1+c2)						
c1) Personal Administrativo						
c2) Personal Médico, Paramédico y afín						
D. Seguridad Pública						
E. Gastos asociados a la implementación de nuevas leyes federales o reformas a las mismas (E = e1 + e2)						
e1) Nombre del Programa o Ley 1						
e2) Nombre del Programa o Ley 2						
F. Sentencias laborales definitivas						
<b>III. Total del Gasto en Servicios Personales (III = I + II)</b>	34,684,577.00		34,684,577.00	15,196,803.17	15,196,803.17	19,487,773.83

MTRO. DAVID ALEJANDRO CORDOVA DUARTE  
 DIRECTOR ADMINISTRATIVO

LIC. JUAN MANUEL GONZÁLEZ ALVARADO  
 COORDINADOR ESTATAL DE PROTECCION CIVIL


**COORDINACION ESTATAL DE PROTECCION CIVIL**  
**Conciliación entre los Egresos Presupuestarios y los Gastos Contables**  
 Al 30 de Junio de 2022  
 (Pesos)

ETCA-II-15

**INFORME TRIMESTRAL: SEGUNDO**

<b>1. Total de Egresos Presupuestarios</b>		<b>19,382,685.88</b>
<b>2. Menos Egresos Presupuestarios No Contables</b>		<b>113,801.20</b>
Materias Primas y Materiales de Producción y Comercialización	-	
Materiales y Suministros	-	
Mobiliario y Equipo de Administración	70,744.22	
Mobiliario y Equipo Educativo y Recreativo	-	
Equipo e Instrumental Médico y de Laboratorio	-	
Vehículos y Equipo de Transporte	-	
Equipo de Defensa y Seguridad	-	
Maquinaria, Otros Equipos y Herramientas	43,056.98	
Archivos Biológicos	-	
Bienes Inmuebles	-	
Activos Intangibles	-	
Obra Pública en Bienes de Dominio Público	-	
Obra Pública en Bienes Propios	-	
Acciones y Participaciones de Capital	-	
Compra de Títulos y Valores	-	
Concesión de Préstamos	-	
Inversiones en Fideicomisos, Mandatos y Otros Análogos	-	
Provisiones para Contingencias y Otras Erogaciones Especiales	-	
Armonización de la Deuda Pública	-	
Adeudos de Ejercicios Fiscales Anteriores (ADEFAS)	-	
Otros Egresos Presupuestales No Contables	-	
<b>3. Más Gastos Contables No Presupuestarios</b>		<b>73,224.39</b>
Estimaciones, Depreciaciones, Deterioros, Obsolescencia y Amortizaciones	73,224.39	
Provisiones	-	
Disminución de Inventarios	-	
Aumento por Insuficiencia de Estimaciones por Pérdida o Deterioro u Obsolescencia	-	
Aumento por Insuficiencia de Provisiones	-	
Otros Gastos	-	
Otros Gastos Contables No Presupuestales	-	
<b>4. Total de Gasto Contable (4= 1 - 2 + 3)</b>		<b>19,342,109.07</b>

  
 MTRO. DAVID ALEJANDRO CORDOVA DUARTE  
 DIRECTOR ADMINISTRATIVO

  
 LIC. JUAN MANUEL GONZÁLEZ ALVARADO  
 COORDINADOR ESTATAL DE PROTECCION CIVIL

COORDINACION ESTATAL DE PROTECCION CIVIL

ETCA-II-16

Endeudamiento Neto

Del 01 de enero al 31 de junio de 2022

(pesos)

INFORME TRIMESTRAL: SEGUNDO

Identificación del crédito o Instrumento	Contratación / Colocación	Amortización	Endeudamiento Neto
	A	B	C=A-B
<b>Créditos Bancarios</b>			
1 <i>"Nada que informar en este apartado"</i>			0.00
2			
3			
4			
5			
6			
7			
8			
9			
10			
<b>Total Créditos Bancarios</b>	<b>0.00</b>	<b>0.00</b>	<b>0.00</b>
<b>Otros Instrumentos de Deuda</b>			
1 <i>"Nada que informar en este apartado"</i>			0.00
2			
3			
4			
5			
6			
7			
8			
9			
10			
<b>Total Otros Instrumentos de Deuda</b>	<b>0.00</b>	<b>0.00</b>	<b>0.00</b>
<b>TOTAL</b>	<b>0.00</b>	<b>0.00</b>	<b>0.00</b>

\*Bajo protesta de decir verdad declaramos que los Estados Financieros y sus Notas, son razonablemente correctos y son responsabilidad del emisor\*

MTRO. DAVID ALEJANDRO CÓRDOVA DUARTE  
DIRECTOR ADMINISTRATIVO

LIC. JUAN MANUEL GONZÁLEZ ALVARADO  
COORDINADOR ESTATAL DE PROTECCION CIVIL

CP

COORDINACION ESTATAL DE PROTECCION CIVIL

ETCA-II-17

Intereses de la Deuda

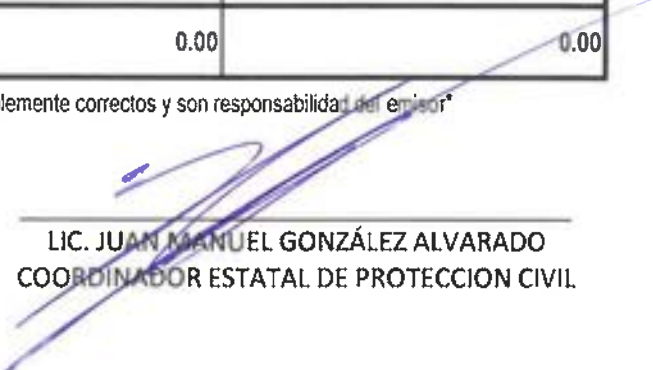
Del 01 de enero al 31 de junio de 2022

INFORME TRIMESTRAL: SEGUNDO

Identificacion del crédito o Instrumento	Devengado	Pagado
<b>Créditos Bancarios</b>		
1 <i>"Nada que informar en este apartado"</i>		
2		
3		
4		
5		
6		
7		
8		
9		
10		
<b>Total de Intereses Créditos Bancarios</b>	0.00	0.00
<b>Otros Instrumentos de Deuda</b>		
1 <i>"Nada que informar en este apartado"</i>		
2		
3		
4		
5		
6		
7		
8		
9		
10		
<b>Total Intereses Otros Instrumentos de Deuda</b>	0.00	0.00
<b>TOTAL</b>	<b>0.00</b>	<b>0.00</b>

"Bajo protesta de decir verdad declaramos que los Estados Financieros y sus Notas, son razonablemente correctos y son responsabilidad del emisor"

  
 MTRO. DAVID ALEJANDRO CÓRDOVA DUARTE  
 DIRECTOR ADMINISTRATIVO

  
 LIC. JUAN MANUEL GONZÁLEZ ALVARADO  
 COORDINADOR ESTATAL DE PROTECCION CIVIL

9

COORDINACION ESTATAL DE PROTECCION CIVIL

Gasto Por Categoría Programática

Del 01 de enero al 31 de junio de 2022

ETCA-III-01

(PESOS)

INFORME TRIMESTRAL: SEGUNDO

Concepto	Egresos Aprobado Anual (1)	Amplicaciones/ (Reducciones) (2)	Egresos Modificado Anual (3=1+2)	Egresos Devengado Anual (4)	Egresos Pagado Anual (5)	Subejercicio (6 = 3 - 4)
<b>Programas</b>						
Subsidios: Sector Social y Privado o Estados y Municipios	0	0	0	0	0	0
Sujetos a Reglas de Operación	0	0	0	0	0	0
Otros Subsidios	0	0	0	0	0	0
<b>Desempeño de las Funciones:</b>	<b>62,008,084</b>	<b>972,996</b>	<b>62,981,080</b>	<b>19,382,685</b>	<b>19,070,460</b>	<b>43,598,395</b>
Prestación de Servicios Públicos	62,008,084	972,996	62,981,080	19,382,685	19,070,460	43,598,395
Provisión de Bienes Públicos	0	0	0	0	0	0
Planeación, Seguimiento y Evaluación de Políticas Públicas	0	0	0	0	0	0
Promoción y Fomento	0	0	0	0	0	0
Regulación y Supervisión	0	0	0	0	0	0
Funciones de las Fuerzas Armadas (Únicamente el Gobierno Federal)	0	0	0	0	0	0
Específicos	0	0	0	0	0	0
Proyectos de Inversión	0	0	0	0	0	0
<b>Administrativos y de Apoyos</b>	<b>0</b>	<b>0</b>	<b>0</b>	<b>0</b>	<b>0</b>	<b>0</b>
Apoyo al Proceso Presupuestario y para Mejorar la Eficiencia Institucional	0	0	0	0	0	0
Apoyo a la Función Pública y al Mejoramiento de la Gestión	0	0	0	0	0	0
Operaciones Ajenas	0	0	0	0	0	0
<b>Compromisos</b>	<b>0</b>	<b>0</b>	<b>0</b>	<b>0</b>	<b>0</b>	<b>0</b>
Obligaciones de Cumplimiento de Resolución Jurisdiccional	0	0	0	0	0	0
Desastres Naturales	0	0	0	0	0	0
<b>Obligaciones</b>	<b>0</b>	<b>0</b>	<b>0</b>	<b>0</b>	<b>0</b>	<b>0</b>
Pensiones y Jubilaciones	0	0	0	0	0	0
Aportaciones a la Seguridad Social	0	0	0	0	0	0
Aportaciones a Fondos de Estabilización	0	0	0	0	0	0
Aportaciones a Fondos de Inversión y Reestructura de Pensiones	0	0	0	0	0	0
<b>Programas de gasto Federalizado ( Gobierno Federal)</b>	<b>0</b>	<b>0</b>	<b>0</b>	<b>0</b>	<b>0</b>	<b>0</b>
Gasto Federalizado	0	0	0	0	0	0
<b>Participaciones a Entidades Federativas y Municipios</b>	<b>0</b>	<b>0</b>	<b>0</b>	<b>0</b>	<b>0</b>	<b>0</b>
<b>Costo Financiero, Deuda o Apoyo a Deudores y Ahorradores de la Banca</b>	<b>0</b>	<b>0</b>	<b>0</b>	<b>0</b>	<b>0</b>	<b>0</b>
<b>Adeudos de Ejercicios Fiscales Anteriores</b>	<b>0</b>	<b>0</b>	<b>0</b>	<b>0</b>	<b>0</b>	<b>0</b>
<b>Total del Gasto</b>	<b>62,008,084</b>	<b>972,996</b>	<b>62,981,080</b>	<b>19,382,685</b>	<b>19,070,460</b>	<b>43,598,395</b>

MTRO. DAVID ALEJANDRO CORDOVA DUARTE  
DIRECTOR ADMINISTRATIVO

LIC. JUAN MANUEL GONZÁLEZ ALVARADO  
COORDINADOR ESTATAL DE PROTECCION CIVIL

COORDINACION ESTATAL DE PROTECCION CIVIL

ETCA-III-03

Gastos por proyectos de Inversión  
Del 01 de enero al 31 de junio de 2022


INFORME TRIMESTRAL: SEGUNDO

GASTO DE INVERSION EJERCIDO:		
NOMBRE DEL PROYECTO	MONTO EROGADO	ORIGEN DEL RECURSO*
<i>"Nada que informar en este apartado"</i>		

\* Se deberán informar con todas las fuentes del recurso.

Ya sean obras con Recurso Federal, Recurso Estatal e Ingresos Propios del ente Público.

"Bajo protesta de decir verdad declaramos que los Estados Financieros y sus Notas, son razonablemente correctos y son responsabilidad del emisor"

  
\_\_\_\_\_  
MTRO. DAVID ALEJANDRO CÓRDOVA DUARTE  
DIRECTOR ADMINISTRATIVO

  
\_\_\_\_\_  
LIC. JUAN MANUEL GONZÁLEZ ALVARADO  
COORDINADOR ESTATAL DE PROTECCION CIVIL

4

AA



Gobierno del Estado de Sonora

GOBIERNO DEL ESTADO DE SONORA

INFORME DE AVANCE PROGRAMÁTICO 2022 PROGRAMA OPERATIVO ANUAL

ETCA-III-04 TRIMESTRE: SEGUNDO

CLAVE	NOMBRE DEL INDICADOR	UNID. MEDIDA	TIPO META	VAL. ACUM.	DATOS				PROGRAMADO ORIGINAL				MODIFICADO				REALIZADO				% DE AVANCE TRIMESTRAL
					PRIMERO	SEGUNDO	TERCERO	CUARTO	ANUAL	PRIMERO	SEGUNDO	TERCERO	CUARTO	ANUAL	PRIMERO	SEGUNDO	TERCERO	CUARTO	ANUAL	PRIMERO	

DEPENDENCIA / ENTIDAD 32 COORDINACIÓN ESTATAL DE PROTECCIÓN CIVIL

UNIDAD ADMINISTRATIVA 001 COORDINACIÓN ESTATAL DE PROTECCIÓN CIVIL

EJERCIO	PROTECCIÓN CIVIL																					
067	CONCERTACIÓN PARA LA PROTECCIÓN CIVIL	P	SI	MET	99.21%	99.21%	99.21%	99.21%	99.21%	99.21%	99.21%	99.21%	99.21%	99.21%	99.21%	99.21%	99.21%	99.21%	99.21%	99.21%	99.21%	0.00%
	PORCENTAJE DE PERSONAS ATENDIDAS MEDIANTE PLÁTICAS Y CONFERENCIAS EN MATERIA DE PROTECCIÓN CIVIL			NUM	1250.00	1250.00	1250.00	1250.00	1250.00	1250.00	1250.00	1250.00	1250.00	1250.00	1250.00	1250.00	1250.00	1250.00	1250.00	1250.00	1250.00	0.00
				DEB	1260.00	1260.00	1260.00	1260.00	1260.00	1260.00	1260.00	1260.00	1260.00	1260.00	1260.00	1260.00	1260.00	1260.00	1260.00	1260.00	1260.00	0.00

EVALUACIÓN CUALITATIVA SE RECIBIERON SOLICITUDES DE CIUDADANOS INTERESADOS EN APOYO PARA PLÁTICAS INDUCTIVAS EN MATERIA DE PROTECCIÓN CIVIL. PARA QUE LAS PERSONAS CUENTEN CON MAYOR PREPARACIÓN EN MATERIA DE PROTECCIÓN CIVIL Y ASÍ SALVAGUARDAR LA VIDA Y LA INTEGRIDAD DE LAS PERSONAS ANTE UN SISMO.

EJERCIO	COORDINACIÓN ADMINISTRATIVA																						
																							287
				DEB	100.00	100.00	100.00	100.00	100.00	100.00	100.00	100.00	100.00	100.00	100.00	100.00	100.00	100.00	100.00	100.00	100.00	100.00	0.00%

EVALUACIÓN CUALITATIVA HAY UNA ADECUADA DEFENSA JURÍDICA, AL INVOCAR LOS SUSTENTOS LEGALES Y JUSTIFICACIÓN DE DETERMINACIONES DICTADAS POR ESTA COORDINACIÓN.

EJERCIO	CONCERTACIÓN PARA LA PROTECCIÓN CIVIL																						
																							067
				DEB	20.00	20.00	20.00	20.00	20.00	20.00	20.00	20.00	20.00	20.00	20.00	20.00	20.00	20.00	20.00	20.00	20.00	20.00	100.00%

EVALUACIÓN CUALITATIVA SE TIENE BUENA PARTICIPACIÓN DE LAS PERSONAS Y MUESTRAN INTERÉS EN LAS RECOMENDACIONES DADAS POR EL PERSONAL DE PROTECCIÓN CIVIL.

EJERCIO	COORDINACIÓN ADMINISTRATIVA																						
																							287
				DEB	3.00	3.00	3.00	3.00	3.00	3.00	3.00	3.00	3.00	3.00	3.00	3.00	3.00	3.00	3.00	3.00	3.00	3.00	0.00%

EVALUACIÓN CUALITATIVA HAY UNA ADECUADA DEFENSA JURÍDICA, AL INVOCAR LOS SUSTENTOS LEGALES Y JUSTIFICACIÓN DE DETERMINACIONES DICTADAS POR ESTA COORDINACIÓN.

EJERCIO	CONCERTACIÓN PARA LA PROTECCIÓN CIVIL																						
																							067
				DEB	21.00	21.00	21.00	21.00	21.00	21.00	21.00	21.00	21.00	21.00	21.00	21.00	21.00	21.00	21.00	21.00	21.00	21.00	100.00%

EVALUACIÓN CUALITATIVA QUE LA POBLACIÓN SONORENSE SE ENCUENTRE INFORMADA EN TIEMPO Y FORMA DE LOS AGENTES PERTURBADORES.

EJERCIO	COORDINACIÓN ADMINISTRATIVA																						
																							287
				DEB	1.00	1.00	1.00	1.00	1.00	1.00	1.00	1.00	1.00	1.00	1.00	1.00	1.00	1.00	1.00	1.00	1.00	1.00	100.00%

EVALUACIÓN CUALITATIVA SE REALIZÓ REUNIÓN DEL SISTEMA DE CONTROL INTERNO Y SE ATUALIZÓ LA MATRIZ DE RIESGO.



Gobierno del Estado de Sonora

GOBIERNO DEL ESTADO DE SONORA

INFORME DE AVANCE PROGRAMÁTICO 2022  
PROGRAMA OPERATIVO ANUAL

ETCA-III-04

TRIMESTRE:  
SEGUNDO

CLAVE	NOMBRE DEL INDICADOR	UNIDAD DE MEDIDA	TIPO META	VAL ACUM.	PROGRAMADO ORIGINAL				MODIFICADO				REALIZADO				% DE AVANCE TRIMESTRAL
					PRIMERO	SEGUNDO	TERCERO	CUARTO	ANUAL	PRIMERO	SEGUNDO	TERCERO	CUARTO	ANUAL	PRIMERO	SEGUNDO	

DEPENDENCIA / ENTIDAD 32 COORDINACIÓN ESTATAL DE PROTECCIÓN CIVIL

067	CONCERTACIÓN PARA LA PROTECCIÓN CIVIL	PORCENTAJE DE ACCIONES DE COORDINACIÓN CON PERSPECTIVA DE GÉNERO	P	NO	MET	NUM	DEN	100%	3.00	3.00	100%	100%	100%	100%	100%	100%	100%	66.67%	0.00%	0.00%	0.00%	0.00%	66.66%

EVALUACIÓN CUALITATIVA

NO SE HAN REALIZADO TODAS LAS CAPACITACIONES AGENDADAS CON EL INSTITUTO SONorenSE DE LAS MUJERES POR CARGA DE TRABAJO.

287	COORDINACIÓN ADMINISTRATIVA	PORCENTAJE DE CUMPLIMIENTO DE CAMPAÑAS EN MEDIO DE COMUNICACIÓN GENERAL DE CONTROL INTERNO	P	SI	MET	NUM	DEN	100.00%	0.00	0.00	100%	100%	100%	100%	100%	100%	100%	0.00%	0.00	0.00	0.00%	0.00%	0.00%

EVALUACIÓN CUALITATIVA

ESTAS ACCIONES SE DESARROLLAN AL MES DE NOVIEMBRE DE CADA AÑO, CONTEMPLANDO LA AUTOEVALUACIÓN DEL PERSONAL DE NIVEL ESTRATÉGICO DIRECTIVO Y OPERATIVO, EN RELACIÓN A AUDIENTE DE CONTROL, SISTEMAS DE CONTROLES, ETC.

067	CONCERTACIÓN PARA LA PROTECCIÓN CIVIL	PORCENTAJE DE REALIZACIÓN DE CAMPAÑAS EN MEDIO DE COMUNICACIÓN	P	SI	MET	NUM	DEN	100.00%	1.00	1.00	100%	100%	100%	100%	100%	100%	100%	100.00%	1.00	1.00	1.00	1.00	1.00	100.00%

EVALUACIÓN CUALITATIVA

EN ESTE TRIMESTRE NO SE REALIZÓ NINGUNA CAMPAÑA DE PARTE DE LA CEPC, YA QUE LA DIRECCIÓN DE DIFUSIÓN DEL GOBIERNO DEL ESTADO SE HA ENCARGADO DE LAS MISMAS.

287	COORDINACIÓN ADMINISTRATIVA	PORCENTAJE DE ACCIONES DE SEGUIMIENTO Y REPORTES DE RECURSOS EJERCIDOS POR LAS UNIDADES OPERATIVAS A LOS PRESUPUESTARIOS DE LA SECRETARÍA	P	SI	MET	NUM	DEN	100.00%	1.00	1.00	100%	100%	100%	100%	100%	100%	100%	100.00%	1.00	1.00	1.00	1.00	1.00	100.00%

EVALUACIÓN CUALITATIVA

SE PRESENTÓ MEDIANTE OFICIO CEPC EL PRIMER INFORME TRIMESTRAL 2022, CUMPLIENDO EN TIEMPO Y FORMA CON LOS INFORMES TRIMESTRALES CONTABLES, PROGRAMÁTICOS Y PRESUPUESTALES.

067	CONCERTACIÓN PARA LA PROTECCIÓN CIVIL	ACCIONES DE COORDINACIÓN INSTITUCIONAL CON OPERATIVIDAD ESTANDARIZADA Y EFICIENTE	P	SI	MET	NUM	DEN	98.4%	123.00	123.00	100%	100%	100%	100%	100%	100%	100%	99.00%	11.2%	14.00	14.00	1.00	1.00	1.00	252.94%

EVALUACIÓN CUALITATIVA

SE LOGRÓ EN EL SEGUNDO TRIMESTRE DAR UN GRAN AVANCE EN LA VINCULACIÓN INSTITUCIONAL, DEBIDO A QUE SE EMPIEZA A DAR AVANCES EN LA RECUPERACIÓN ECONÓMICA DEL ESTADO, POR LO QUE TENEMOS UN MAYOR FORTALECIMIENTO INSTITUCIONAL PARA UNA MEJOR OPERATIVIDAD ESTANDARIZADA Y EFICIENTE.

287	COORDINACIÓN ADMINISTRATIVA	PORCENTAJE DE ACCIONES DE SEGUIMIENTO Y REPORTES DE RECURSOS EJERCIDOS POR LAS UNIDADES OPERATIVAS A LOS PRESUPUESTARIOS DE LA SECRETARÍA	P	SI	MET	NUM	DEN	100.00%	1.00	1.00	100%	100%	100%	100%	100%	100%	100%	100.00%	1.00	1.00	1.00	1.00	1.00	1.00	100.00%

EVALUACIÓN CUALITATIVA

DEBIDO A QUE NO CONCLUYE EL PROCESO DE ACTUALIZACIÓN DEL REGLAMENTO INTERIOR DE LA CEPC, NO SE HA PODIDO CONCRETAR LA ACTUALIZACIÓN DE NUESTROS MANUALES, PERO SE ESTÁ TRABAJANDO EN ELLO.

067	CONCERTACIÓN PARA LA PROTECCIÓN CIVIL	PORCENTAJE DE SISTEMAS MUNICIPALES DE PROTECCIÓN CIVIL ACTUALIZADOS	P	SI	MET	NUM	DEN	100%	18.00	18.00	100%	100%	100%	100%	100%	100%	100%	66.67%	12.00	12.00	1.00	1.00	1.00	1.00	150.00%





Gobierno del Estado de Sonora

ETCA-III-04

TRIMESTRE:  
SEGUNDO

GOBIERNO DEL ESTADO DE SONORA  
INFORME DE AVANCE PROGRAMÁTICO 2022  
PROGRAMA OPERATIVO ANUAL

Gobierno del Estado de Sonora

Table with columns: CLAVE, NOMBRE DEL INDICADOR, UNIDAD DE MEDIDA, TIPO META, VAL. ACTUAL, DATOS (PRIMERO, SEGUNDO, TERCERO, CUARTO, ANUAL), PROGRAMADO ORIGINAL (PRIMERO, SEGUNDO, TERCERO, CUARTO, ANUAL), REALIZADO (PRIMERO, SEGUNDO, TERCERO, CUARTO, ANUAL), % DE AVANCE TRIMESTRAL

DEPENDENCIA / ENTIDAD 32 COORDINACIÓN ESTATAL DE PROTECCIÓN CIVIL

EVALUACIÓN CUALITATIVA

SE CUMPLIÓ CON EL PROGRAMA ESTABLECIDO, PARA LA FORMACIÓN DE LAS COORDINACIONES MUNICIPALES DE PROTECCIÓN CIVIL.

Table with columns: 287, COORDINACIÓN ADMINISTRATIVA, PERSONAL, P, SI, MET, NÚM, DEN, 100%

EVALUACIÓN CUALITATIVA

AL CUMPLIR NUESTRA META LOGRAMOS QUE EL PERSONAL DE LA COORDINACIÓN ESTATAL DE PROTECCIÓN CIVIL, ESTE CAPACITADO PARA TOMAR ACCIONES EN LAS DISTINTAS UNIDADES ADMINISTRATIVAS Y LAS ACTIVIDADES PROPIAS DEL ÁREA DE MANERA EFECTIVA.

Table with columns: 067, CONCERTACIÓN PARA LA PROTECCIÓN CIVIL, PROYECTO, P, SI, MET, NÚM, DEN, 100%

EVALUACIÓN CUALITATIVA

SE REALIZÓ LA REUNIÓN BINACIONAL DONDE SE VIOLA LA PROTECCIÓN A TURISTAS ESTADOUNIDENSES EN EL ÁREA DE PEÑASCO.

Table with columns: 287, COORDINACIÓN ADMINISTRATIVA, ATENCIÓN, P, SI, MET, NÚM, DEN, 100%

EVALUACIÓN CUALITATIVA

SE CUMPLIÓ EN TIEMPO Y EN FORMA CON LAS SOLICITUDES QUE LLEGARON, PERO EL NÚMERO DE SOLICITUDES FUERON RUY POCAS.

Table with columns: 097, CONCERTACIÓN PARA LA PROTECCIÓN CIVIL, SESIÓN, P, SI, MET, NÚM, DEN, 100%

EVALUACIÓN CUALITATIVA

SE CUMPLIÓ EN TIEMPO Y FORMA CON LA APROBACIÓN DE LOS PROCESOS, ACTIVIDADES REALIZADAS, COMPRAS REQUERIDAS, NORMATIVIDAD JURÍDICA E INDICADORES DE LAS DISTINTAS UNIDADES ADMINISTRATIVAS PARA LABORAR BAJO UN RÉGIMEN A BIEN DE LA DEPENDENCIA Y CIUDADANÍA.

Table with columns: PORCENTAJE DE CONVENIOS DE COOPERACIÓN Y COOPERACIÓN EN MATERIA DE PROTECCIÓN CIVIL CELEBRADOS, P, SI, MET, NÚM, DEN, 100%, 100%, 100%, 100%, 100%, 100%, 100%, 100%, 100%, 100%, 100%, 100%, 100%, 100%, 100%, 100%, 100%, 100%, 100%

EVALUACIÓN CUALITATIVA

NO SE CUMPLIÓ CON LA META ESTABLECIDA, PERO SE ENCUENTRAN EN PROCESO DE FIRMA CONVENIOS CON LA ESCUELA DE PROTECCIÓN CIVIL Y OTRAS INSTITUCIONES.

Table with columns: PORCENTAJE DE EMPRESAS ESPECIALIZADAS EN SERVICIOS EN MATERIA DE PROTECCIÓN CIVIL, P, SI, MET, NÚM, DEN, 94.59%, 35.00, 37.00, 94.59%, 35.00, 37.00, 94.59%, 35.00, 37.00, 94.59%, 35.00, 37.00, 94.59%, 35.00, 37.00, 94.59%, 35.00, 37.00, 94.59%, 35.00, 37.00, 94.59%

EVALUACIÓN CUALITATIVA

SE HAN PRESENTADO POCAS EMPRESAS NUEVAS A HACER SU TRAMITE ANTE ESTA COORDINACIÓN ESTATAL DE PROTECCIÓN CIVIL. EL FLUJO AL TO DE REGISTRO POR LO REGULAR SON LOS PRIMEROS MESES DEL AÑO, ESTÁN POR EL MOMENTO DOS EMPRESAS NUEVAS EN SU PROCESO DE REGISTRO.

Table with columns: PORCENTAJE DE EMPRESAS ESPECIALIZADAS EN SERVICIOS EN MATERIA DE PROTECCIÓN CIVIL QUE REVALORARON SU REGISTRO, P, SI, MET, NÚM, DEN, 82.66%, 63.00, 66.00, 82.66%, 63.00, 66.00, 82.66%, 63.00, 66.00, 82.66%, 63.00, 66.00, 82.66%, 63.00, 66.00, 82.66%, 63.00, 66.00, 82.66%, 63.00, 66.00, 82.66%



Gobierno del  
Estado de Sonora

GOBIERNO DEL ESTADO DE SONORA

INFORME DE AVANCE PROGRAMÁTICO 2022  
PROGRAMA OPERATIVO ANUAL

ETCA-III-04

TRIMESTRE:  
SEGUNDO

CLAVE	NOMBRE DEL INDICADOR	UNID. MEDIDA	TPO META	VAL ACUM.	PROGRAMADO ORIGINAL				MODIFICADO				REALIZADO				% DE AVANCE TRIMESTRAL	
					PRIMERO	SEGUNDO	TERCERO	CUARTO	ANUAL	PRIMERO	SEGUNDO	TERCERO	CUARTO	ANUAL	PRIMERO	SEGUNDO		TERCERO
<b>DEPENDENCIA / ENTIDAD 32 COORDINACIÓN ESTATAL DE PROTECCIÓN CIVIL</b>																		
<b>EVALUACIÓN CUALITATIVA</b>																		
SE ENCUENTRA AN EN PROCESO DE ACTUALIZACIÓN Y REVALIDACIÓN DE LAS EMPRESAS ESPECIALIZADAS CONFORME LO ESTIPULA LA LEY DE PROTECCIÓN CIVIL PARA EL ESTADO DE SONORA, ESTO BASADO EN LOS REQUISITOS ESTABLECIDOS, SE HAN INGRESADO DIVERSOS TRÁMITES Y SE ENCUENTRAN UNOS EN ESPERA DE SU REGISTRO DE REVALIDACIÓN																		
	PORCENTAJE DE EMERGENCIAS ATENDIDAS A SINIESTROS Y DESASTRES	INFORME	P SI	MET NUM DEN	100% 6.00 6.00	100% 5.00 5.00	100% 6.00 6.00	100% 3.00 3.00	100.00% 20.00 20.00	100% 6.00 6.00	100% 5.00 5.00	100% 6.00 6.00	100% 3.00 3.00	100.00% 20.00 20.00	666.67% 40.00 5.00	900% 45.00 5.00	0.00% 0.00 0.00	900.00%
<b>EVALUACIÓN CUALITATIVA</b>																		
LA POBLACIÓN TENGA RÁPIDA RESPUESTA A SU SOLICITUD ANTE EMERGENCIA Y #SI CONTRIBUIR A UN BAJO PORCENTAJE DE RIESGO.																		
	PORCENTAJE DE EMERGENCIAS ATENDIDAS DE SOLICITUDES DE SERVICIOS RECIBIDOS EN EL SIT	REPORTE	P SI	MET NUM DEN	48.39% 6000.00 12400.00	48.39% 6000.00 12400.00	48.39% 6000.00 12400.00	48.39% 6000.00 12400.00	48.39% 24000.00 48900.00	48.39% 6000.00 12400.00	48.39% 6000.00 12400.00	48.39% 6000.00 12400.00	48.39% 6000.00 12400.00	48.39% 24000.00 49000.00	66.23% 9213.00 12400.00	81.4% 10683.00 12400.00	0.00% 0.00 0.00	166.21%
<b>EVALUACIÓN CUALITATIVA</b>																		
SE INCREMENTARON LAS LLAMADAS POR LA TEMPORADA DE LUBINAS Y LOS CIUDADANOS UTILIZAN MAS LAS LINEAS DE EMERGENCIA PARA REPORTAR CUALQUIER SINIESTRO.																		
	PORCENTAJE DE ATENCION A EVENTOS SOCIO ORGANIZATIVOS MASIVO SUPERVISADO POR ESTA COORDINACION	EVENTO	P SI	MET NUM DEN	100% 3.00 3.00	100% 3.00 3.00	100% 2.00 2.00	100% 3.00 3.00	100.00% 11.00 11.00	100% 3.00 3.00	100% 3.00 3.00	100% 2.00 2.00	100% 3.00 3.00	100.00% 11.00 11.00	766.67% 23.00 3.00	686.67% 20.00 3.00	0.00% 0.00 0.00	666.66%
<b>EVALUACIÓN CUALITATIVA</b>																		
SE REBASÓ LA META Y POR ENCIMA DE LO PRESUPUESTADO DEBIDO AL AUMENTO DE LAS SOLICITUDES EMITIDAS POR ORGANISMOS.																		
	PORCENTAJE DE SIMULACROS ATENDIDOS	ATENCION	P SI	MET NUM DEN	100% 2.00 2.00	100% 3.00 3.00	100% 2.00 2.00	100% 2.00 2.00	100.00% 10.00 10.00	100% 2.00 2.00	100% 3.00 3.00	100% 2.00 2.00	100% 2.00 2.00	100.00% 10.00 10.00	866.67% 26.00 3.00	866.67% 26.00 3.00	0.00% 0.00 0.00	866.66%
<b>EVALUACIÓN CUALITATIVA</b>																		
AUMENTO CONSIDERABLE EN LAS SOLICITUDES DE ATENCION A SIMULACROS, SOLICITANDO LA PRESENCIA DEL PERSONAL DEL AREA DE ATENCION DE EMERGENCIAS.																		
	PORCENTAJE DE INCENDIOS FORESTALES ATENDIDOS	REPORTE	P SI	MET NUM DEN	100% 1.00 1.00	100% 3.00 3.00	100% 3.00 3.00	100% 3.00 3.00	100.00% 7.00 7.00	100% 3.00 3.00	100% 3.00 3.00	100% 3.00 3.00	100% 3.00 3.00	100.00% 7.00 7.00	200% 2.00 1.00	866.67% 26.00 3.00	0.00% 0.00 0.00	866.65%
<b>EVALUACIÓN CUALITATIVA</b>																		
SE RECIBIERON BASTANTES SOLICITUDES DE APOYO PARA LA ATENCION DE INCENDIOS FORESTALES YA QUE EN EPOCAS DE VERANO EL INCREMENTO SE VE REBASADO POR LA SEQUIA Y LA IRRESPONSABILIDAD HUMANA.																		
	PORCENTAJE DE DIAGNOSTICOS DE RIESGO AUTORIZADOS	RESOLUCI N	P SI	MET NUM DEN	55.86% 19.00 34.00	58.14% 25.00 43.00	59.18% 29.00 49.00	52.26% 21.00 38.00	57.32% 94.00 164.00	59.18% 29.00 49.00	58.14% 25.00 43.00	55.26% 21.00 38.00	57.32% 94.00 164.00	57.32% 94.00 164.00	170.59% 66.00 43.00	153.48% 66.00 43.00	0.00% 0.00 0.00	284.00%
<b>EVALUACIÓN CUALITATIVA</b>																		
SE HA VISTO UN AUMENTO EN EL INGRESO DE DIAGNOSTICOS DE RIESGO ANTE ESTA COORDINACION POR EL INCREMENTO DE INMUEBLES Y SUJETOS OBLIGADOS CON INTERES DE CUMPLIR CON LOS LINEAMIENTOS PARA SU SEGURIDAD, DEBIDO A QUE INTERNAMENTE SE HAN REDUCIDO LOS TIEMPOS DE RESPUESTA POR PARTE DE LA COORDINACION AL SUJETO OBLIGADO, PROVOCANDO QUE EL TRÁMITE SEA EN UN MENOR TIEMPO.																		
	PORCENTAJE DE ATLAS DE RIESGO ACTUALIZAO	PERSONA	P SI	MET NUM DEN	0.00% 0.00 0.00	0.00% 0.00 0.00	0.00% 0.00 0.00	0.00% 0.00 0.00	73.27% 2157800.00 2944840.00	73.27% 0.00 0.00	0.00% 0.00 0.00	0.00% 0.00 0.00	73.27% 2157800.00 2944840.00	73.27% 2157800.00 2944840.00	0.00% 0.00 0.00	0.00% 0.00 0.00	0.00%	
<b>EVALUACIÓN CUALITATIVA</b>																		
NO SE CUENTA CON EL RECURSO PARA LA ACTUALIZACIÓN DE DICHO PROGRAMA Y SE REALIZAN LA GESTIONES NECESARIAS ANTE LOS ORGANISMOS CORRESPONDIENTES.																		
	PORCENTAJE DE ACTUALIZACIÓN DEL SISTEMA DE INFORMACION GEOGRAFICA DE LOS 72 MUNICIPIOS	MUNICIPIO	P SI	MET NUM DEN	0.00% 0.00 0.00	0.00% 0.00 0.00	0.00% 0.00 0.00	0.00% 6.00 6.00	8.33% 72.00 72.00	0.00% 0.00 0.00	0.00% 0.00 0.00	0.00% 6.00 6.00	8.33% 72.00 72.00	8.33% 6.00 6.00	0.00% 0.00 0.00	0.00%		

GOBIERNO DEL ESTADO DE SONORA

ETCA-III-04

TRIMESTRE:  
SEGUNDO

INFORME DE AVANCE PROGRAMÁTICO 2022  
PROGRAMA OPERATIVO ANUAL

Gobierno del  
Estado de Sonora

CLAVE	NOMBRE DEL INDICADOR	UNID. MEDIDA	TPO META	VAL ACUM.	DATOS	PROGRAMADO ORIGINAL					MODIFICADO					REALIZADO				% DE AVANCE TRIMESTRAL
						PRIMERO	SEGUNDO	TERCERO	CUARTO	ANUAL	PRIMERO	SEGUNDO	TERCERO	CUARTO	ANUAL	PRIMERO	SEGUNDO	TERCERO	CUARTO	
<b>EVALUACIÓN CUALITATIVA</b>																				
NO SE CUENTA CON EL RECURSO PARA LA ACTUALIZACIÓN Y SE REALIZAN LAS ACCIONES PERTINENTES PARA LA ACTUALIZACIÓN DEL ATLAS.																				
NUMERO DE ACCIONES PARA EL CUMPLIMIENTO DE LAS OBLIGACIONES Y NORMATIVIDAD APLICABLE		ACCIÓN	A	SI	MET	3186.00	441.00	480.00	596.00	5115.00	3186.00	441.00	480.00	596.00	5115.00	1414.00	1734.00	0.00	0.00	398.19%
					NUM	3186.00	441.00	480.00	596.00	5115.00	3186.00	441.00	480.00	596.00	5115.00	1414.00	1734.00	0.00	0.00	
					DEN															
<b>EVALUACIÓN CUALITATIVA</b>																				
SE CUMPLIÓ CON LA META ESTABLECIDA DEBIDO A QUE SE EMPIEZAN A REGULARIZAR LAS ACTIVIDADES ECONÓMICAS EN EL ESTADO, CAUSANDO COMO CONSECUENCIA UN MAYOR CUMPLIMIENTO DE LOS SUJETOS OBLIGADOS Y EN LA REALIZACIÓN DE INSPECCIONES DE NUESTRO PROGRAMA ANUAL DE INSPECCIONES.																				
PORCENTAJE DE PROGRAMAS INTERIORS DICTAMINADOS DE PROTECCIÓN CIVIL		RESOLUCIÓN N	P	SI	MET	100%	100%	100%	100%	100.00%	100%	100%	100%	100%	100%	149.48%	201.01%	0.00%	0.00%	201.01%
					NUM	97.00	99.00	67.00	37.00	300.00	97.00	99.00	67.00	37.00	300.00	145.00	196.00	0.00	0.00	0.00
					DEN	97.00	99.00	67.00	37.00	300.00	97.00	99.00	67.00	37.00	300.00	97.00	99.00	0.00	0.00	0.00
<b>EVALUACIÓN CUALITATIVA</b>																				
EL AUMENTO DE PROGRAMAS INTERIORS SE DEBE A LA PROMOCIÓN REALIZADA EN CUANTO A LA IMPORTANCIA DE SALVAGUARDAR LA INTEGRIDAD FÍSICA DEL CIUDADANO, POR LO CUAL SE HA TENIDO MAYOR CAPTACIÓN DE SUJETOS OBLIGADOS DURANTE EL PRIMER TRIMESTRE, REBASANDO LA META ESTABLECIDA.																				
PORCENTAJE DE REVALUACIONES DE PROGRAMAS INTERIORS DICTAMINADOS DE PROTECCIÓN CIVIL		RESOLUCIÓN N	P	SI	MET	100%	100%	100%	100%	100.00%	100%	100%	100%	100%	100%	41.55%	762.9%	0.00%	0.00%	762.90%
					NUM	3005.00	166.00	363.00	301.00	4455.00	3005.00	166.00	363.00	301.00	4455.00	1349.00	1419.00	0.00	0.00	0.00
					DEN	3005.00	166.00	363.00	301.00	4455.00	3005.00	166.00	363.00	301.00	4455.00	1349.00	1419.00	0.00	0.00	0.00
<b>EVALUACIÓN CUALITATIVA</b>																				
EL AUMENTO DE REVALUACIONES DE PROGRAMAS INTERIORS SE DEBE A LA PROMOCIÓN REALIZADA EN CUANTO A LA IMPORTANCIA DE SALVAGUARDAR LA INTEGRIDAD FÍSICA DEL CIUDADANO, POR LO CUAL SE HA TENIDO MAYOR RESPUESTA DE LOS SUJETOS OBLIGADOS.																				
PORCENTAJE DE DICTAMENES DE SUSTANCIAS EXPLOSIVAS		DICTAMEN	P	SI	MET	100%	87.5%	100%	100%	86.55%	100%	87.5%	100%	100%	86.55%	0.00%	12.5%	0.00%	0.00%	14.20%
					NUM	5.00	7.00	6.00	7.00	26.00	5.00	7.00	6.00	7.00	26.00	0.00	1.00	0.00	0.00	0.00
					DEN	5.00	8.00	9.00	7.00	26.00	5.00	8.00	9.00	7.00	26.00	0.00	8.00	0.00	0.00	0.00
<b>EVALUACIÓN CUALITATIVA</b>																				
LA ACTIVIDAD ECONÓMICA DE LAS EMPRESAS QUE USARI EXPLOSIVOS, NO SE HA ACTIVADO AL CIEN POR CIENTO TODAVIA, POR LO QUE SE HAN RECIBIDO POCAS SOLICITUDES DE EXPLOSIVOS.																				
PORCENTAJE DE INMUEBLES SUJETOS A LOS TERMINOS DE REFERENCIA 002 Y 003 INSPECCIONADOS		ACTA	P	SI	MET	100%	100%	100%	100%	100.00%	100%	100%	100%	100%	100.00%	37.21%	37.5%	0.00%	0.00%	37.50%
					NUM	43.00	72.00	19.00	26.00	160.00	43.00	72.00	19.00	26.00	160.00	16.00	27.00	0.00	0.00	0.00
					DEN	43.00	72.00	19.00	26.00	160.00	43.00	72.00	19.00	26.00	160.00	43.00	72.00	0.00	0.00	0.00
<b>EVALUACIÓN CUALITATIVA</b>																				
NO SE LOGRÓ LLEGAR A LA META DEBIDO A LA REDUCCIÓN DE PERSONAL EN LA PLANTILLA DE INSPECTORES Y POR FALTA DE UNIDADES VEHICULARES EN LA ZONA HERMOSILLO Y EN LOS DOS DISTRITOS NORTE Y SUR DEL ESTADO DE SONORA.																				
PORCENTAJE DE CENTROS DE DESARROLLO INFANTIL INSPECCIONADOS		ACTA	P	SI	MET	100%	100%	100%	100%	100.00%	100%	100%	100%	100%	100.00%	69.77%	105.41%	0.00%	0.00%	105.46%
					NUM	43.00	74.00	19.00	24.00	160.00	43.00	74.00	19.00	24.00	160.00	30.00	78.00	0.00	0.00	0.00
					DEN	43.00	74.00	19.00	24.00	160.00	43.00	74.00	19.00	24.00	160.00	43.00	74.00	0.00	0.00	0.00
<b>EVALUACIÓN CUALITATIVA</b>																				
NO SE LOGRÓ LLEGAR A LA META DEBIDO A LA REDUCCIÓN DE PERSONAL EN LA PLANTILLA DE INSPECTORES Y POR FALTA DE UNIDADES VEHICULARES EN LA ZONA HERMOSILLO Y EN LOS DOS DISTRITOS NORTE Y SUR DEL ESTADO DE SONORA.																				
NUMERO DE INFORMES GESTADOS DESDE EL MOMENTO DE CUMPLIMIENTO DE PROTECCIÓN CIVIL		INFORME	A	SI	MET	3.00	3.00	3.00	3.00	12.00	3.00	3.00	3.00	3.00	12.00	4.00	10.00	0.00	0.00	0.00
					NUM	3.00	3.00	3.00	3.00	12.00	3.00	3.00	3.00	3.00	12.00	4.00	10.00	0.00	0.00	0.00
					DEN															
<b>EVALUACIÓN CUALITATIVA</b>																				
SE SOLICITA POR OFICIO LA OPINIÓN TÉCNICA DEL INMUEBLE, HABIÉNDOSE DADO EN ESTE TRIMESTRE UN GRAN AUMENTO EN DICHAS SOLICITUDES.																				

Matriz de indicadores para Resultados  
(2022)

Dependencia y/o Entidad:	COORDINACIÓN ESTATAL DE PROTECCIÓN CIVIL											
	EJECUTE PROTECCIÓN CIVIL											
	EJE 1: UN GOBIERNO PARA TODAS Y TODOS											
* FORTALECIMIENTO DE LAS INSTITUCIONES MUNICIPALES: IGUALDAD DE DERECHOS Y DE GÉNERO												
POBLACIÓN FLUYE Y FLOTANTE EN EL ESTADO DE SONORA												
Beneficiarios:												
Resumen narrativo (Objetivos)	Indicadores			Avance				Línea base (año base)	Sentido	Frecuencia	Medios de verificación (fuentes)	Supuestos
	Nombre	Unidad de medida	Fórmula	I	II	III	IV					
Contribuir a proteger la vida y la integridad física de la población del Estado de Sonora, sus bienes, y patrimonio ante fenómenos naturales y antropogénicos, accidentales, sísmicos y desastres.	Índice de vulnerabilidad de la población afectada por desastres naturales	Persona	0	0	0	0	0	0	30%	0	Informe Anual de Logros y Avances del Programa Sectorial de Medio Plazo de la Secretaría de Gobierno 2018 - 2021	Las instancias de Gobierno y la ciudadanía participan en la planeación y ejecución de programas e iniciativas de Ley
La Coordinación Estatal de Protección Civil diseña e instrumenta una estrategia para reducir el riesgo en la implementación de programas de prevención, atención y recuperación ante eventos de emergencia y desastres.	Porcentaje de la Reducción del Riesgo en la implementación de programas de prevención, atención y recuperación ante eventos de emergencia y desastres.	Acción	2199	3458			50278407	10439/10248=100=98.99%	N/A	53.00%	Informe anual de actividades. Coordinación de Protección Civil. <a href="http://www.proteccioncivil.gob.mx/multimedia/planificacion">http://www.proteccioncivil.gob.mx/multimedia/planificacion</a>	El contexto social y económico de la entidad es cambiante, constante, se cuenta con los recursos materiales y humanos para cubrir con prioridad en la atención a emergencias y desastres.
El esquema de participación ciudadana en materia de protección civil que promueve la cultura de la responsabilidad fortalecida	Porcentaje de personas atendidas en materia de pláticas y conferencias en materia de Protección Civil	Personas	643	1527			21702320	5000/9407=100=99%	4880/5857=100=82.80%	43.08%	Archivo de la Dirección de Atención a Emergencias y Desastres de la CEPC	Es la calidad de la población en general de participar en acciones de prevención para mejorar las condiciones del entorno ante una emergencia.
Impulsión de talleres, pláticas y conferencias al personal institucional y a la población en general.	Porcentaje de pláticas y conferencias organizadas en materia de Protección Civil	Personas	21	21			4240	80/80=100=100%	636	82.50%	Archivo de la Dirección de Atención a Emergencias y Desastres de la CEPC	Se cuenta con personal capacitado para impartir pláticas a la población en línea e ínter.
Difusión de medidas de prevención ante cualquier tipo de desastre natural o siniestro	Número de acciones de difusión de medidas de prevención	Reporte	21	21			4242	84/84=100=100%	52	50.00%	Archivo de la Dirección de Atención a Emergencias y Desastres de la CEPC	Que se priorice el presupuesto
Institucionalización de la perspectiva de género observando su aplicación en programas y acciones de la CEPC	Porcentaje de capacitaciones con perspectiva de género	Personas	0	3			275	10/10=100=100%	N/A	20.00%	Archivo de la CEPC	Autorización y liberación oportuna de los recursos.
Realización de acciones en referencia a campañas en medios de comunicación	Porcentaje de realización de campañas en medios de comunicación	Campaña	1	1			1/2	64/100=100%	N/A	25.00%	Informe mensual de actividades de la Coordinación Estatal de Protección Civil. <a href="http://www.proteccioncivil.gob.mx/multimedia/planificacion">http://www.proteccioncivil.gob.mx/multimedia/planificacion</a>	Los medios de comunicación difunden las acciones institucionales y se promueven convenios con instituciones o entidades privadas para fomentar estas acciones
Acciones de protección civil que haya participado la ciudadanía en actividades de sensibilización	Acciones de coordinación institucional con autoridades estatales y eficientes	Personas	14	86			100/159	20/20=100=100%	86.5%	66.5%	Archivo general de la Coordinación Estatal de Protección Civil	Se fortalece la vinculación y participación ciudadana con las instancias de los tres niveles de Gobierno en temáticas de protección civil
Activación de sistemas Municipales de Protección Civil	Porcentaje de Sistemas Municipales de Protección Civil activados	Personas	12	27			5974a	7272/100=100%	27/30=100=90%	82.00%	Archivo general de la Coordinación Estatal de Protección Civil	Entre la población para la integración de los sistemas municipales de protección civil
Admiración de emergencia y proyectos de ayuda mutua benéficos.	Porcentaje de proyectos para enfrentar esfuerzos en línea conjunta en la zona turística.	Personas	0	0			0	4/100=100%	N/A	0.00%	Archivo de la CEPC	Que debido a las acciones de ayuda mutua benéfica que actualmente estamos viviendo, no se suspenden los actividades y proyectos.
Ordenar y apoyar las Pláticas en Materia de Protección Civil	Porcentaje de Sesiones de la Junta Directiva	Personas	1	1			2/2	4/4=100=100%	N/A	50.00%	Archivo General de la CEPC	Que se realice la convocatoria a sesión

Matriz de Indicadores para Resultados (2022)

Actividad	Resumen narrativo (Objetivos)	Nombre	Unidad de medida	Fórmula	Avances				Meta Anual (2)	% de Avance (1)/(2)	Línea base (año base)	Sentido	Frecuencia	Medios de verificación (Fuentes)	Supuestos
					I	II	III	IV							
ACTIVIDAD 2.4	Colaboración y cooperación en materia de protección civil que realice la Coordinación con instituciones de gobierno y académicas y sociedad civil.	Porcentaje de convenios de colaboración y cooperación en materia de protección civil celebrados.	Porcentaje	Número de convenios programados	1	1	1	1	4 de 100 = 100%	N/A	Ascendente	Trimestral	Informe mensual de actividades de la Coordinación Estatal de Protección Civil, <a href="http://www.proteccioncivil.gob.mx">http://www.proteccioncivil.gob.mx</a> de <a href="http://www.proteccioncivil.gob.mx">http://www.proteccioncivil.gob.mx</a>	La vinculación institucional de manera para la atención en la atención de resultados	
ACTIVIDAD 2.6	Registro de empresas especializadas para que realicen los servicios en materia de protección civil, que requieren los sujetos obligados por la ley estatal de protección civil.	Porcentaje de empresas especializadas registradas en materia de protección civil, que requieren los sujetos obligados por la ley estatal de protección civil.	Porcentaje	Número de empresas especializadas registradas en materia de protección civil	0	11	3	3	30 de 100 = 30%	N/A	Ascendente	Trimestral	Directorio de empresas especializadas, <a href="http://www.proteccioncivil.gob.mx">http://www.proteccioncivil.gob.mx</a> de <a href="http://www.proteccioncivil.gob.mx">http://www.proteccioncivil.gob.mx</a>	Las solicitudes de registro de nuevas empresas especializadas, se debe mantener un registro muy amplio el servicio de sujetos obligados que falta atender.	
ACTIVIDAD 2.6	Revisión de registro de empresas especializadas para que realicen los servicios en materia de protección civil, que requieren los sujetos obligados por la ley estatal de protección civil.	Porcentaje de empresas especializadas registradas en materia de protección civil, que requieren los sujetos obligados por la ley estatal de protección civil.	Porcentaje	Número de empresas especializadas registradas en materia de protección civil	0	47	2	2	70 de 100 = 70%	N/A	Ascendente	Trimestral	Directorio de empresas especializadas, <a href="http://www.proteccioncivil.gob.mx">http://www.proteccioncivil.gob.mx</a> de <a href="http://www.proteccioncivil.gob.mx">http://www.proteccioncivil.gob.mx</a>	Que las empresas especializadas registradas en materia de protección civil, que requieren los sujetos obligados por la ley estatal de protección civil, que requieren los sujetos obligados por la ley estatal de protección civil.	
COMPONENTE 3	Operación funcional en procesos de atención a emergencias y desastres estandarizada	Porcentaje de emergencias atendidas en atención a siniestros y desastres estandarizados	Porcentaje	Número de emergencias atendidas en atención a siniestros y desastres estandarizados	40	45	5	5	207 de 100 = 100%	0	Ascendente	Trimestral	Informe mensual del Sistema de Información Telemática SIT y Archivo de la Dirección de Atención a Emergencias y Desastres de la CEFC	Que sea reducida la respuesta municipal	
ACTIVIDAD 3.1	Atención telefónica los 24 hrs en el SIT	Porcentaje de emergencias atendidas en atención a siniestros y desastres estandarizados	Porcentaje	Solicitudes de atención a emergencias atendidas	2813	10683	13000	13000	24000 de 9000 = 100 = 26.67%	123.00	Ascendente	Trimestral	Informe mensual del Sistema de Información Telemática SIT y Archivo de la Dirección de Atención a Emergencias y Desastres de la CEFC	Necesidad de la publicación de una respuesta pronta y oportuna en caso de una emergencia	
ACTIVIDAD 3.1	Atención a eventos socio-organizativo masivo	Porcentaje de atención a eventos socio-organizativo masivo supervisado por esta coordinación	Porcentaje	Número de eventos atendidos	23	30	3	3	110 de 100 = 100%	6	Ascendente	Trimestral	Informe mensual del Sistema de Información Telemática SIT y Archivo de la Dirección de Atención a Emergencias y Desastres de la CEFC	Actualización e información oportuna de los recursos	
ACTIVIDAD 3.3	Supervisión de simulacros en materia de protección civil	Porcentaje de simulacros atendidos	Porcentaje	Número de simulacros supervisados por esta coordinación	1	26	2	2	10 de 100 = 100%	12	Ascendente	Trimestral	Informe mensual del Sistema de Información Telemática SIT y Archivo de la Dirección de Atención a Emergencias y Desastres de la CEFC	Se va solicitando la participación de la CEFC en la implementación de simulacros	
ACTIVIDAD 3.4	Atención y coadyuvio con apoyo técnico y logístico en atención a incidentes de tipo forestal	Porcentaje de incidentes forestales atendidos	Porcentaje	Solicitudes de atención a simulacros	2	3	1	1	77 de 100 = 100%	10	Ascendente	Trimestral	Informe mensual del Sistema de Información Telemática SIT y Archivo de la Dirección de Atención a Emergencias y Desastres de la CEFC	Que sea reducida la atención municipal	
COMPONENTE 4	Publicación y actualización de planes de contingencia y ordenamiento territorial urbano actualizados	Porcentaje de Diagnósticos de Riesgo actualizados	Porcentaje	Número de Diagnósticos de riesgo actualizados	58	66	43	43	94 de 100 = 93.33%	41 de 100 = 41%	Ascendente	Trimestral	Programa <a href="http://www.proteccioncivil.gob.mx">http://www.proteccioncivil.gob.mx</a>	Que se realice la oportuna y la inversión en el Estado y como consecuencia se realicen los proyectos de construcción	
ACTIVIDAD 4.1	Actualización de análisis del peligro, de la vulnerabilidad y del riesgo a nivel de escuelas estatales y municipal	Porcentaje de Análisis de Riesgo actualizado	Porcentaje	Número de personas beneficiadas	0	0	0	0	73.27%	9.73%	Ascendente	Anual	Atlas de Riesgo <a href="http://www.proteccioncivil.gob.mx">http://www.proteccioncivil.gob.mx</a>	Las acciones son en base a la actualización de recursos y el inicio de los procesos de actualización según sea el caso	
ACTIVIDAD 4.2	Elaboración de las Atlas de Riesgos Municipales para validación	Porcentaje de Atlas de Riesgo actualizado	Porcentaje	Total de población del Estado	0	0	0	0	9.33%	N/A	Ascendente	Anual	Atlas de Riesgo <a href="http://www.proteccioncivil.gob.mx">http://www.proteccioncivil.gob.mx</a>	Las acciones son en base a la actualización de recursos y el inicio de los procesos de actualización según sea el caso	
COMPONENTE 5	Proceso de egreso al cumplimiento de las disposiciones legales y Normativas aplicables de los sujetos obligados	Número de acciones para el cumplimiento de las disposiciones legales y Normativas aplicables de los sujetos obligados	Avance	Número de resoluciones emitidas	1414	1734	3106	461	5103 de 100 = 51.03%	0	Ascendente	Trimestral	Informe mensual de actividades de la Coordinación Estatal de Protección Civil, <a href="http://www.proteccioncivil.gob.mx">http://www.proteccioncivil.gob.mx</a> de <a href="http://www.proteccioncivil.gob.mx">http://www.proteccioncivil.gob.mx</a>	El marco jurídico y la normatividad aplicable en materia de actualización y verificación de los sujetos obligados	
ACTIVIDAD 5.1	Autorización de programas de información de protección civil	Porcentaje de programas de información de protección civil	Porcentaje	Total de programas de información de protección civil	145	159	97	97	300 de 100 = 100%	83%	Ascendente	Trimestral	Programa <a href="http://www.proteccioncivil.gob.mx">http://www.proteccioncivil.gob.mx</a>	Los sujetos obligados cumplen con lo establecido en la Ley de Protección Civil	
ACTIVIDAD 5.2	Validación de Programas de Información de Protección Civil	Porcentaje de validación de programas de información de protección civil	Porcentaje	Número de resoluciones emitidas	1748	1419	3005	186	4450 de 100 = 44.5%	92.48%	Ascendente	Trimestral	Programa <a href="http://www.proteccioncivil.gob.mx">http://www.proteccioncivil.gob.mx</a>	Todos los inmuebles que cuentan con un programa de información de protección civil	

Matriz de Indicadores para Resultados (2022)

ACTIVIDAD	Resumen narrativo (Objetivos)	Nombre	Unidad de medida	Fórmula	Avance				Meta Anual (2)	% de Avance (1)/(2)	Línea base (año base)	Sentido	Frecuencia	Medios de verificación (Fuentes)	Supuestos
					I	II	III	IV							
ACTIVIDAD 6.3	Realización de inspecciones a empresas para uso de sustancias explosivas en las centrales eléctricas.	Porcentaje de inspecciones a empresas sujetas a los términos de referencia 002 y 005	Porcentaje	Número de solicitudes	5	6			2022*100=6.55	3.45%	20.00%	Ascendente	Trimestral	https://www.cerpec.gub.uy/	Creación de y uso de sustancias explosivas que se aplican en la actividad y centros eléctricos.
ACTIVIDAD 6.4	Realización de inspecciones a empresas sujetas a los términos de referencia 002 y 005.	Porcentaje de inspecciones a empresas sujetas a los términos de referencia 002 y 005	Porcentaje	Número de inspecciones realizadas	36	27			100/160*100=100%	26.88%	(102/55)*100=43.13%	Ascendente	Trimestral	Archivo de la Dirección de Inspecciones de la CEPC	Contar con los recursos humanos y financieros para dar cobertura total a la demanda y necesidad según la planificación vigente.
ACTIVIDAD 6.5	Realización de inspecciones a empresas de desarrollo integral (Infraestructura energética)	Porcentaje de inspecciones a empresas de desarrollo integral (Infraestructura energética)	Porcentaje	Número de inspecciones realizadas	30	74			100/160*100=100%	67.50%	(102/55)*100=43.13%	Ascendente	Trimestral	Archivo de la Dirección de Inspecciones de la CEPC	Contar con los recursos humanos y financieros para dar cobertura total a la demanda y necesidad según la planificación vigente.
ACTIVIDAD 6.6	Proporcionar informes técnicos en materia de protección civil.	Número de informes generados derivado de visitas de supervisión con cumplimiento de protección civil	Número	Número de informes realizados	3	3			12	116.67%	N/A	Ascendente	Trimestral	Archivo de la CEPC	El marco jurídico en referencia a la generación de informes en tiempo y forma coliga a la generación de calidad en la información.

## COORDINACION ESTATAL DE PROTECCION CIVIL

ETCA-IV-01

## Indicadores de Postura Fiscal

Del 01 de enero al 31 de junio de 2022

(Cifras en Pesos)

INFORME TRIMESTRAL: SEGUNDO

Concepto	Estimado/Aprobado	Devengado	Recaudado/Pagado
<b>I. Ingresos Presupuestarios</b>	<b>62,008,084.00</b>	<b>20,093,294.01</b>	<b>20,093,294.01</b>
1. Ingresos Gobierno de la Entidad Federativa	0.00	0.00	0.00
2. Ingresos Sector Paraestatal	62,008,084.00	20,093,294.01	20,093,294.01
<b>II. Egresos Presupuestarios ( II= 3+4 )</b>	<b>62,008,084.00</b>	<b>19,382,685.88</b>	<b>19,070,460.35</b>
3. Egresos del Gobierno de la Entidad Federativa	0.00	0.00	0.00
4. Egresos del Sector Paraestatal	62,008,084.00	19,382,685.88	19,070,460.35
<b>III. Balance Presupuestario (Superávit o Déficit) (III= I-II)</b>	<b>0.00</b>	<b>710,608.13</b>	<b>1,022,833.66</b>
Concepto	Estimado/Aprobado	Devengado	Recaudado/Pagado
III. Balance Presupuestario (Superávit o Déficit)	0.00	710,608.13	1,022,833.66
IV. Interés, Comisiones y Gastos de la Deuda	0.00	0.00	0.00
V. Balance Primario (superávit o Déficit) (V= III-IV)	0.00	710,608.13	1,022,833.66
Concepto	Estimado/Aprobado	Devengado	Recaudado/Pagado
A. Financiamiento	0.00	0.00	0.00
B. Amortización de la Deuda	0.00	0.00	0.00
C. Financiamiento Neto	0.00	0.00	0.00

MTRO. DAVID ALEJANDRO CORDOVA DUARTE  
DIRECTOR ADMINISTRATIVO

LIC. JUAN MANUEL GONZÁLEZ ALVARADO  
COORDINADOR ESTATAL DE PROTECCION CIVIL

## COORDINACIÓN ESTATAL DE PROTECCION CIVIL

ETCA-IV-02

## Balance Presupuestario - LDF

Del 01 de enero al 31 de junio de 2022

(PESOS)

## INFORME TRIMESTRAL: SEGUNDO

Concepto (c)	Estimado/ Aprobado (d)	Devengado	Recaudado/ Pagado
<b>A. Ingresos Totales (A = A1+A2+A3)</b>	62,008,084	20,093,294	20,093,294
A1. Ingresos de Libre Disposición	62,008,084.00	20,093,294.01	20,093,294.01
A2. Transferencias Federales Etiquetadas	-	-	-
A3. Financiamiento Neto	-	-	-
<b>B. Egresos Presupuestarios<sup>1</sup> (B = B1+B2)</b>	62,008,084	19,382,686	19,070,460
B1. Gasto No Etiquetado (sin incluir Amortización de la Deuda Pública)	62,008,084.00	19,382,685.88	19,070,460.35
B2. Gasto Etiquetado (sin incluir Amortización de la Deuda Pública)	-	-	-
<b>C. Remanentes del Ejercicio Anterior (C = C1 + C2)</b>	-	-	-
C1. Remanentes de Ingresos de Libre Disposición aplicados en el periodo	-	-	-
C2. Remanentes de Transferencias Federales Etiquetadas aplicados en el periodo	-	-	-
<b>I. Balance Presupuestario (I = A - B + C)</b>	-	710,608	1,022,834
<b>II. Balance Presupuestario sin Financiamiento Neto (II = I - A3)</b>	-	710,608	1,022,834
<b>III. Balance Presupuestario sin Financiamiento Neto y sin Remanentes del Ejercicio Anterior (III = II - C)</b>	-	710,608	1,022,834

Concepto	Aprobado	Devengado	Pagado
<b>E. Intereses, Comisiones y Gastos de la Deuda (E = E1+E2)</b>	-	-	-
E1. Intereses, Comisiones y Gastos de la Deuda con Gasto No Etiquetado	-	-	-
E2. Intereses, Comisiones y Gastos de la Deuda con Gasto Etiquetado	-	-	-
<b>IV. Balance Primario (IV = III + E)</b>	-	710,608	1,022,834

Concepto	Estimado/ Aprobado	Devengado	Recaudado/ Pagado
<b>F. Financiamiento (F = F1 + F2)</b>	-	-	-
F1. Financiamiento con Fuente de Pago de Ingresos de Libre Disposición	-	-	-
F2. Financiamiento con Fuente de Pago de Transferencias Federales Etiquetadas	-	-	-
<b>G. Amortización de la Deuda (G = G1 + G2)</b>	-	-	-
G1. Amortización de la Deuda Pública con Gasto No Etiquetado	-	-	-
G2. Amortización de la Deuda Pública con Gasto Etiquetado	-	-	-
<b>A3. Financiamiento Neto (A3 = F - G)</b>	-	-	-

B

A



Concepto	Estimado/ Aprobado	Devengado	Recaudado/ Pagado
A1. Ingresos de Libre Disposición	62,008,084	20,093,294	20,093,294
A3.1 Financiamiento Neto con Fuente de Pago de Ingresos de Libre Disposición (A3.1 = F1 - G1)	-	-	-
F1. Financiamiento con Fuente de Pago de Ingresos de Libre Disposición	-	-	-
G1. Amortización de la Deuda Pública con Gasto No Etiquetado	-	-	-
B1. Gasto No Etiquetado (sin incluir Amortización de la Deuda Pública)	62,008,084	19,382,686	19,070,460
C1. Remanentes de Ingresos de Libre Disposición aplicados en el periodo		-	-
<b>V. Balance Presupuestario de Recursos Disponibles (V = A1 + A3.1 - B1 + C1)</b>	-	710,608	1,022,834
<b>VI. Balance Presupuestario de Recursos Disponibles sin Financiamiento Neto (VI = V - A3.1)</b>	-	710,608	1,022,834

Concepto	Estimado/ Aprobado	Devengado	Recaudado/ Pagado
A2. Transferencias Federales Etiquetadas	-	-	-
A3.2 Financiamiento Neto con Fuente de Pago de Transferencias Federales Etiquetadas (A3.2 = F2 - G2)	-	-	-
F2. Financiamiento con Fuente de Pago de Transferencias Federales Etiquetadas	-	-	-
G2. Amortización de la Deuda Pública con Gasto Etiquetado	-	-	-
B2. Gasto Etiquetado (sin incluir Amortización de la Deuda Pública)	-	-	-
C2. Remanentes de Transferencias Federales Etiquetadas aplicados en el periodo		-	-
<b>VII. Balance Presupuestario de Recursos Etiquetados (VII = A2 + A3.2 - B2 + C2)</b>	-	-	-
<b>VIII. Balance Presupuestario de Recursos Etiquetados sin Financiamiento Neto (VIII = VII - A3.2)</b>	-	-	-

MTRO. DAVID ALEJANDRO CÓRDOVA DUARTE  
DIRECTOR ADMINISTRATIVO

LIC. JUAN MANUEL GONZÁLEZ ALVARADO  
COORDINADOR ESTATAL DE PROTECCION CIVIL

9

**COORDINACION ESTATAL DE PROTECCION CIVIL**  
**Relación de Cuentas Bancarias Productivas Específicas**  
**Del 01 de enero al 31 de junio de 2022**  
**(pesos)**

**ETCA-IV-03**

**INFORME TRIMESTRAL: SEGUNDO**

Fondo, Programa o Convenio	Datos de la Cuenta Bancaria	
	Institución Bancaria	Número de Cuenta
1 Gasto Operativo	Banco Santander (México) S.A. de C.V.	65-50711062-8
2 FOPREDENES	Banco Mercantil Del Norte S.A.	1179280437
3		
4		
5		
6		
7		
8		
9		
10		

"Bajo protesta de decir verdad declaramos que los Estados Financieros y sus Notas, son razonablemente correctos y son responsabilidad del emisor"

\_\_\_\_\_  
**MTRO. DAVID ALEJANDRO CÓRDOVA DUARTE**  
**DIRECTOR ADMINISTRATIVO**

\_\_\_\_\_  
**LIC. JUAN MANUEL GONZÁLEZ ALVARADO**  
**COORDINADOR ESTATAL DE PROTECCION CIVIL**

AP

**COORDINACIÓN ESTATAL DE PROTECCIÓN CIVIL**  
**Relación de Bienes Muebles e Inmuebles que Componen su Patrimonio**  
**AL 30 DE JUNIO DEL 2022**  
**(pesos)**

**ETCA[-IV-04**

**INFORME TRIMESTRAL: SEGUNDO**

Código	Descripción del Bien	Valor en Libros
<i>Muebles de Oficina y Estantería</i>		
AED-704-M-012-01	SILLA semi Ejecutiva E-1866	2879.83
AED-704-M-013-01	SILLA Operativa O-2301	1744.87
AED-704-M-014-01	SILLA Operativa O-2301	1744.87
AED-704-M-015-01	SILLA Operativa O-2301	1744.87
AED-704-M-016-01	SILLA Operativa O-2301	1744.87
AED-704-M-017-01	SILLA Operativa O-2301	1744.87
AED-704-M-018-01	SILLA Operativa O-2301	1744.87
AED-704-M-019-01	SILLA Operativa O-2301	1744.87
AED-704-M-020-01	SILLA Operativa O-2301	1744.87
AED-704-M-020-01	SILLA de visita L-1869	1760.88
AED-704-M-021-01	SILLA de visita L-1869	1760.88
AED-704-M-022-01	SILLA de visita L-1869	1760.88
AED-704-M-023-01	SILLA de visita L-1869	1760.88
<del>CEPC-AED-701-M-008-01</del>	<del>ARCHIVERO METALICO COLOR MADERA C/ DOS CAJONES</del>	1.15
CEPC-AED-701-M-008-01	DIRECTOR ADMINISTRATIVO ESCRITORIO DE MADERA C/ DOS CAJONES	1.15
CEPC-AED-701-M-010-01	ESTANTE INDUSTRIAL MODULOS PARA L	3,953.70
CEPC-AED-701-M-010-02	ESTANTE INDUSTRIAL MODULOS PARA L	3,953.70
CEPC-AED-701-M-010-03	ESTANTE INDUSTRIAL MODULOS PARA L	3,953.70
CEPC-AED-701-M-010-04	ESTANTE INDUSTRIAL MODULOS PARA L	3,953.70
CEPC-AED-701-M-010-05	ESTANTE INDUSTRIAL MODULOS PARA L	3,953.70
CEPC-AED-701-M-010-06	ESTANTE INDUSTRIAL MODULOS PARA L	3,953.70
CEPC-AED-701-M-010-07	ESTANTE INDUSTRIAL MODULOS PARA L	3,953.70
CEPC-AED-701-M-010-08	ESTANTE INDUSTRIAL MODULOS PARA L	3,953.70
CEPC-AED-701-M-010-09	ESTANTE INDUSTRIAL MODULOS PARA U	3,691.50
CEPC-AED-701-M-010-10	ESTANTE INDUSTRIAL MODULOS PARA U	3,691.50
CEPC-AED-701-M-011-01	ESTANTE METALICO C/3 NIVELES	1.15
CEPC-AED-701-M-012-01	ESTANTE METALICO C/5 NIVELES	1.15

CEPC-AED-701-M-013-01	ESTANTE METALICO CON 5 ENTREPAÑOS	1.00
CEPC-AED-701-M-017-01	MAPERO DE MADERA.	1.15
CEPC-AED-701-M-025-01	SILLA DE VISITA SIN BRACERAS C/NEGRO	1.15
CEPC-AED-701-M-025-02	SILLA DE VISITA SIN BRACERAS C/NEGRO	1.15
CEPC-AED-701-M-026-01	SILLA SECRETARIAL SIN BRACERAS	1.15
CEPC-AED-702-M-001-01	ARCHIVERO METALICO 4 GAVETAS COLOR	1.15
CEPC-AED-702-M-003-01	ESCRITORIO DE MADERA EN L, COLOR CH	2,803.70
CEPC-AED-702-M-008-01	SILLA SECRETARIAL C/BRACERAS COLOR A	1.15
CEPC-AED-703-M-002-01	ESCRITORIO EN U COLOR MADERA C/2 CA	1.15
CEPC-AED-704-M-001-01	ARCHIVERO MADERA 2 GAVETAS, COLOR	11.50
CEPC-AED-704-M-004-01	ESTANTE METALIC .90 X 2.4, 5 NIVLELES, C	799.25
CEPC-AED-704-M-005-01	MESA DE CAFETERIA, COLOR MIEL	1.15
CEPC-AED-704-M-011-01	SILLA SECRETARIAL CON BRACERAS, COLO	1.15
CEPC-AED-705-M-003-01	ESCRITORIO INDIVIDUAL COLOR CHERRY	1.16
CEPC-AED-705-M-008-01	SILLA DE VISITA CON BRACERAS	1.16
CEPC-AED-706-C-002-01	ESCRITORIO INDIVIDUAL S/ CAJONES COL	1.16
CEPC-AED-706-C-005-01	SILLA GIRATORIA	1.16
CEPC-AED-707-E-042-01	SILLA SECRETARIAL FIJA CON BRACERA	1.15
CEPC-AED-707-M-005-01	ESCRITORIO CON 2 CAJONES COLOR MAD	1.15
CEPC-AED-707-M-006-01	ESCRITORIO DE MADERA	1.15
CEPC-AED-707-M-008-01	ESCRITORIO P/COMPUTADORA COLOR CH	1.15
CEPC-AED-707-M-010-01	ESTANTE DE 6 NIVELES CON ENTREPAÑO	1.15
CEPC-AED-707-M-025-03	PIZARRON DE CORCHO MY PINO	1.15
CEPC-AED-707-M-028-01	SILLA GIRATORIA COLOR VERDE CON BRA	1.15
CEPC-AED-707-M-029-01	SILLA SIN BRACERAS REQUICE COLOR NEG	1.15
CEPC-AED-707-M-030-01	SILLA SIN BRACERAS REQUICE COLOR NEG	1.15
CEPC-AED-708-M-006-01	SILLA GIRATORIA S/BRACERAS	1.15
CEPC-AED-709-M-002-01	ESCRITORIO C/4 CAJONES COLOR CAFÉ	1.15
CEPC-AED-709-M-003-01	ESTANTE METALICO DE 5 NIVELES COLOR	1.15
CEPC-AED-709-M-007-01	SILLA GIRATORIA S/BRACERAS	1.15
CEPC-AED-710-M-003-01	ESCRITORIO COLOR MADERA METALICO C	1.15
CEPC-AED-710-M-007-01	SILLA DE VISITA C/BRACERAS, COLOR NEG	1.15

10

11

CEPC-CG-101-M-001-01	ARCHIVERO 4 CAJONES COLOR BEIGE	11.50
CEPC-CG-101-M-001-02	ARCHIVERO 3 GAVETAS COLOR CHERRY	1.16
CEPC-CG-101-M-003-01	CREDENZA HORIZONTAL DE 2 PUERTAS A	2,186.60
CEPC-CG-101-M-004-01	ESCRITORIO SEMI EJECUTIVO EN U 3 CAJ	3,451.09
CEPC-CG-101-M-005-01	ESTANTE METALICO CON 5 ENTREPAÑOS	1.00
CEPC-CG-101-M-005-02	ESTANTE METALICO CON 5 ENTREPAÑOS	1.00
CEPC-CG-101-M-012-01	SILLA EJECUTIVA GIRATORIA C/ BRACERA	1.15
CEPC-CG-101-M-013-01	SILLON DE VISITA DE 3 PLAZAS	1.15
CEPC-CG-101-M-013-02	SILLON DE VISITA DE 3 PLAZAS	1.15
CEPC-CG-101-M-016-01	ARCHIVERO CON 4 CAJONES COLOR BEIG	1.15
CEPC-CG-101-M-017-01	ESTANTE METALICO 5 NIVELES GRIS	1.15
CEPC-CG-101-M-017-02	ESTANTE METALICO 5 NIVELES GRIS	1.15
CEPC-CG-101-M-017-03	ESTANTE METALICO 6 NIVELES GRIS	1.15
CEPC-CG-102-M-003-01	ESCRITORIO SEMIEJECUTIVO EN U 3 CAJ	1.15
CEPC-CG-102-M-005-01	LIBRERO TRES NIVELES	1.15
CEPC-CG-102-M-007-01	PIZARRON CORCHO Y PINTARRON	1.15
CEPC-CG-102-M-009-01	SILLA SECRETARIAL GIRATORIA	1.15
CEPC-CG-102-M-010-01	SILLON VINIPIEL 1 PLAZA	1.15
CEPC-CG-103-M-018-01	ESCRITORIO COLOR CHERRY	11.50
CEPC-CG-103-M-031-01	MESA CHERRY CON PATAS DE MADERA	11.50
CEPC-CG-103-M-032-01	MESA MALETIN BANCA	11.50
CEPC-CG-103-M-054-01	PIZARRON DE CORCHO Y PINTARRON	11.50
CEPC-CG-103-M-068-01	SILLA DE VISITA	11.50
CEPC-CG-103-M-069-01	SILLA SECRETARIAL	11.50
CEPC-CG-103-M-070-01	SILLA SECRETARIAL	11.50
CEPC-CG-104-M-005-01	MUEBLE DE RECEPCION DE MADERA C/ 3	1.15
CEPC-CG-104-M-009-01	SILLA GIRATORIA S/ BRACERA NEGRA	1.15
CEPC-CG-104-M-009-02	SILLA GIRATORIA S/ BRACERA NEGRA	1.15
CEPC-CG-104-M-010-01	SILLON DOBLE COLOR NEGRO DE TELA	1.15
CEPC-CG-104-M-010-02	SILLON DOBLE COLOR NEGRO DE TELA	1.15
CEPC-CG-104-M-010-03	SILLON DOBLE COLOR NEGRO DE TELA	1.15
CEPC-CG-104-M-010-04	SILLON TRIPLE COLOR NEGRO DE TELA	1.15

D  
F

CEPC-CG-104-M-011-01	PLANTA ARTIFICIAL TIPO BAMBU	1.15
CEPC-CG-104-M-011-02	PLANTA ARTIFICIAL PALO DE BAMBU	1.15
CEPC-CG-105-M-008-01	SILLA GIRATORIA SIN BRACERA	11.50
CEPC-CG-106-M-003-01	SILLA GIRATORIA	1.15
CEPC-CG-106-M-005-01	MESA DE TRABAJO COLOR MADERA	11.50
CEPC-CG-106-M-007-01	SILLA GIRATORIA	11.50
CEPC-CG-107-M-001-01	SILLA DE VISITA TIPO EJECUTIVA VINIPIEL	1.15
CEPC-CG-107-M-001-02	SILLA DE VISITA TIPO EJECUTIVA VINIPIEL	1.15
CEPC-CG-107-M-001-03	SILLA DE VISITA TIPO EJECUTIVA VINIPIEL	1.15
CEPC-CG-107-M-001-04	SILLA DE VISITA TIPO EJECUTIVA VINIPIEL	1.15
CEPC-CG-107-M-002-01	SILLA SECRETARIAL VINIPIEL NEGRO CON	1.15
CEPC-CG-107-M-003-01	MESA DE REUNION DE MADERA CON PAT	1.15
CEPC-CG-107-M-004-01	ESCRITORIO EJECUTIVO EN L DE MADERA	1.15
CEPC-CG-107-M-005-01	CREDENZA DE MADERA CHOCOLATE CON	1.15
CEPC-CG-107-M-006-01	PLANTA ARTIFICIAL TIPO BAMBU	1.15
CEPC-CG-107-M-006-02	PLANTA ARTIFICIAL TIPO BAMBU	1.15
CEPC-CG-107-M-006-03	PLANTA ARTIFICIAL TIPO BAMBU	1.15
CEPC-CG-107-M-010-01	SILLON DE DOS PLAZAS	1.15
CEPC-CG-107-M-014-01	MESA PARA SALA DE JUNTAS DE MADERA	1.15
CEPC-CG-107-M-014-02	MESA PARA SALA DE JUNTAS DE MADERA	1.15
CEPC-CG-107-M-014-03	MESA PARA SALA DE JUNTAS DE MADERA	1.15
CEPC-CG-107-M-014-04	MESA PARA SALA DE JUNTAS DE MADERA	1.15
CEPC-CG-107-M-014-05	MESA PARA SALA DE JUNTAS DE MADERA	1.15
CEPC-CG-107-M-014-06	MESA PARA SALA DE JUNTAS DE MADERA	1.15
CEPC-CG-107-M-014-07	MESA PARA SALA DE JUNTAS DE MADERA	1.15
CEPC-CG-107-M-014-08	MESA PARA SALA DE JUNTAS DE MADERA	1.15
CEPC-CG-107-M-014-09	MESA PARA SALA DE JUNTAS DE MADERA	1.15
CEPC-CG-107-M-014-10	MESA PARA SALA DE JUNTAS DE MADERA	1.15
CEPC-CG-107-M-015-01	SILLA DE VISITAS SALA DE JUNTAS	1.15
CEPC-CG-107-M-015-02	SILLA DE VISITAS SALA DE JUNTAS	1.15
CEPC-CG-107-M-015-03	SILLA DE VISITAS SALA DE JUNTAS	1.15
CEPC-CG-107-M-015-04	SILLA DE VISITAS SALA DE JUNTAS	1.15

6  
P

CEPC-CG-107-M-015-05	SILLA DE VISITAS SALA DE JUNTAS	1.15
CEPC-CG-107-M-015-06	SILLA DE VISITAS SALA DE JUNTAS	1.15
CEPC-CG-107-M-015-07	SILLA DE VISITAS SALA DE JUNTAS	1.15
CEPC-CG-107-M-015-08	SILLA DE VISITAS SALA DE JUNTAS	1.15
CEPC-CG-107-M-015-09	SILLA DE VISITAS SALA DE JUNTAS	1.15
CEPC-CG-107-M-015-10	SILLA DE VISITAS SALA DE JUNTAS	1.15
CEPC-CG-107-M-015-11	SILLA DE VISITAS SALA DE JUNTAS	1.15
CEPC-CG-107-M-015-12	SILLA DE VISITAS SALA DE JUNTAS	1.15
CEPC-CG-107-M-015-13	SILLA DE VISITAS SALA DE JUNTAS	1.15
CEPC-CG-107-M-015-14	SILLA DE VISITAS SALA DE JUNTAS	1.15
CEPC-CG-107-M-015-15	SILLA DE VISITAS SALA DE JUNTAS	1.15
CEPC-CG-107-M-015-16	SILLA DE VISITAS SALA DE JUNTAS	1.15
CEPC-CG-107-M-015-17	SILLA DE VISITAS SALA DE JUNTAS	1.15
CEPC-CG-107-M-015-18	SILLA DE VISITAS SALA DE JUNTAS	1.15
CEPC-CG-107-M-015-19	SILLA DE VISITAS SALA DE JUNTAS	1.15
CEPC-CG-107-M-015-20	SILLA DE VISITAS SALA DE JUNTAS	1.15
CEPC-CG-107-M-015-21	SILLA DE VISITAS SALA DE JUNTAS	1.15
CEPC-CG-107-M-015-22	SILLA DE VISITAS SALA DE JUNTAS	1.15
CEPC-CG-107-M-015-23	SILLA DE VISITAS SALA DE JUNTAS	1.15
CEPC-CG-107-M-015-24	SILLA DE VISITAS SALA DE JUNTAS	1.15
CEPC-DA-715-M-037-29	SET SILLONES LOVE SEAT	22,500.02
CEPC-DA-800-E-012-01	CAJONERA C/3 CAJONES COLOR CHERRY	1.15
CEPC-DA-800-M-003-01	CREDENZA DE MADERA CON 4 CAJONES Y	11.50
CEPC-DA-800-M-004-01	ESCRITORIO EJECUTIVO MADERA, 3 CAJO	11.50
CEPC-DA-800-M-005-01	ESTANTE DE 6 NIVELES METALICO	1.15
CEPC-DA-800-M-005-02	ESTANTE DE 6 NIVELES METALICO	11.50
CEPC-DA-800-M-009-01	SILLA DE VISITA SIN BRACERAS	11.50
CEPC-DA-800-M-009-02	SILLA DE VISITA SIN BRACERAS	11.50
CEPC-DA-800-M-019-01	SILLA DE TELA COLOR CAFÉ	1.15
CEPC-DA-800-M-020-01	SILLA SECRETARIAL GIRATORIA CON BRAC	1.15
CEPC-DA-800-M-021-01	SILLON DE 2 PLAZAS TAP. COLOR NEGRO	1.15
CEPC-DA-800-M-029-01	ESTANTE METALICO DE 6 NIVELES COLOR	1.15

10  
4

CEPC-DA-800-M-029-02	ESTANTE METALICO DE 6 NIVELES COLOR	1.15
CEPC-DA-800-M-029-03	ESTANTE METALICO DE 6 NIVELES COLOR	1.15
CEPC-DA-800-M-029-04	ESTANTE METALICO DE 6 NIVELES COLOR	1.15
CEPC-DA-800-M-029-05	ESTANTE METALICO DE 6 NIVELES COLOR	1.15
CEPC-DA-800-M-029-06	ESTANTE METALICO DE 6 NIVELES COLOR	1.15
CEPC-DA-800-M-029-07	ESTANTE METALICO DE 6 NIVELES COLOR	1.15
CEPC-DA-800-M-029-08	ESTANTE METALICO DE 6 NIVELES COLOR	1.15
CEPC-DA-800-M-029-09	ESTANTE METALICO DE 6 NIVELES COLOR	1.15
CEPC-DA-800-M-029-10	ESTANTE METALICO DE 6 NIVELES COLOR	1.15
CEPC-DA-800-M-030-01	ESTANTE METALICO DE 5 NIVELES COLOR	1.15
CEPC-DA-800-M-030-02	ESTANTE METALICO DE 5 NIVELES COLOR	1.15
CEPC-DA-800-M-031-01	CAJONERA DE MADERA 4 CAJONES	1.15
CEPC-DA-802-M-001-01	ARCHIVERO DE MADERA VERTICAL 4 GAV	1,614.60
CEPC-DA-802-M-004-01	ESCRITORIO DE MADERA COLOR MIEL C/	1.15
CEPC-DA-802-M-010-01	TABLERO DE CORCHO MCA ESCO	1.15
CEPC-DA-803-M-001-01	ARCHIVERO METALICO 4 CAJONES COLOR	1,600.00
CEPC-DA-803-M-003-01	ESCRITORIO DE 2 CAJONES EN L	1.15
CEPC-DA-803-M-006-01	SILLA GIRATORIA CON BRACERA	1.15
CEPC-DA-804-M-001-01	ARCHIVERO METALICO C/4 CAJONES COL	1.15
CEPC-DA-804-M-003-01	ESCRITORIO C/2 CAJONES COLOR CHERRY	1.15
CEPC-DA-804-M-009-01	SILLA GIRATORIA CON BRACERA COLOR N	1.15
CEPC-DA-804-M-010-01	ESTANTE METALICO 6 NIVELES GRIS	1.15
CEPC-DA-804-M-010-02	ESTANTE METALICO 6 NIVELES GRIS	1.15
CEPC-DA-804-M-010-03	ESTANTE METALICO 6 NIVELES GRIS	1.15
CEPC-DA-804-M-010-04	ESTANTE METALICO 6 NIVELES GRIS	1.15
CEPC-DA-804-M-010-05	ESTANTE METALICO 6 NIVELES GRIS	1.15
CEPC-DA-804-M-010-06	ESTANTE METALICO 6 NIVELES GRIS	1.15
CEPC-DA-804-M-010-07	ESTANTE METALICO 6 NIVELES GRIS	1.15
CEPC-DA-804-M-010-08	ESTANTE METALICO 6 NIVELES GRIS	1.15
CEPC-DA-804-M-010-09	ESTANTE METALICO 6 NIVELES GRIS	1.15
CEPC-DA-804-M-010-10	ESTANTE METALICO 6 NIVELES GRIS	1.15
CEPC-DA-804-M-010-11	ESTANTE METALICO 6 NIVELES GRIS	1.15

B

4



CEPC-DA-804-M-010-12	ESTANTE METALICO 6 NIVELES GRIS	1.15
CEPC-DA-804-M-011-01	ESTANTE METALICO 5 NIVELES GRIS	1.15
CEPC-DA-804-M-011-02	ESTANTE METALICO 5 NIVELES GRIS	1.15
CEPC-DA-804-M-011-03	ESTANTE METALICO 5 NIVELES GRIS	1.15
CEPC-DA-804-M-011-04	ESTANTE METALICO 5 NIVELES GRIS	1.15
CEPC-DA-804-M-011-05	ESTANTE METALICO 5 NIVELES GRIS	1.15
CEPC-DA-804-M-011-06	ESTANTE METALICO 5 NIVELES GRIS	1.15
CEPC-DA-804-M-011-07	ESTANTE METALICO 5 NIVELES GRIS	1.15
CEPC-DA-804-M-011-08	ESTANTE METALICO 5 NIVELES GRIS	1.15
CEPC-DA-804-M-011-09	ESTANTE METALICO 5 NIVELES GRIS	1.15
CEPC-DA-804-M-011-10	ESTANTE METALICO 5 NIVELES GRIS	1.15
CEPC-DA-804-M-011-11	ESTANTE METALICO 5 NIVELES GRIS	1.15
CEPC-DA-804-M-011-12	ESTANTE METALICO 5 NIVELES GRIS	1.15
CEPC-DA-804-M-011-13	ESTANTE METALICO 5 NIVELES GRIS	1.15
CEPC-DA-804-M-011-14	ESTANTE METALICO 5 NIVELES GRIS	1.15
CEPC-DA-804-M-011-15	ESTANTE METALICO 5 NIVELES GRIS	1.15
CEPC-DA-804-M-011-16	ESTANTE METALICO 5 NIVELES GRIS	1.15
CEPC-DA-804-M-011-17	ESTANTE METALICO 5 NIVELES GRIS	1.15
CEPC-DA-805-M-001-01	CAJONERA C/3 CAJONES COLOR MIEL	1.15
CEPC-DA-805-M-003-01	MESA DE TRABAJO, COLOR MIEL	1.15
CEPC-DA-806-M-003-01	ESCRITORIO P/COMPUTADORA EN L. COLOR	11.50
CEPC-DA-806-M-004-01	ESTANTE METALICO DE 6 NIVELES COLOR	11.50
CEPC-DA-806-M-008-01	SILLA SECRETARIAL GIRATORIA COLOR NE	11.50
CEPC-DA-807-M-001-01	ARCHIVERO METALICO C/4 CAJONES COL	1.15
CEPC-DA-807-M-003-01	ESCRITORIO EN L. C/2 CAJONES DE MADE	1.15
CEPC-DA-807-M-006-01	SILLA GIRATORIA SIN BRACERAS C/ NEGR	1.15
CEPC-DA-808-M-002-01	ESCRITORIO COLOR MADERA C/2 CAJONE	1.15
CEPC-DA-808-M-004-01	CAJONERA COLOR CHERRY 2/CAJONES	1.15
CEPC-DA-809-M-003-01	ESCRITORIO COLOR BLANCO	1.15
CEPC-DEI-403-M-007-01	SILLA DE VISITA CON BRACERA COLOR NE	1.16
CEPC-DEI-500-M-001-01	ARCHIVERO 4 CAJONES COLOR MADERA	1.15
CEPC-DEI-500-M-003-01	ESCRITORIO EN L, COLOR CHERRY	1.15

D

4

CEPC-DEI-500-M-006-01	PIZARRON DE CORCHO	1.15
CEPC-DEI-500-M-008-01	SILLA DE VISITA SIN BRACERAS	1.15
CEPC-DEI-500-M-008-02	SILLA DE VISITA SIN BRACERAS	1.15
CEPC-DEI-500-M-009-01	SILLA SECRETARIAL GIRATORIA C/BRACERAS	1.15
CEPC-DEI-501-C-005-01	SWITCH CISCO SF110D-08	1.15
CEPC-DEI-501-M-007-01	SILLA GIRATORIA COLOR NEGRO	1.15
CEPC-DEI-502-M-002-01	MESA DE TRABAJO COLOR GRIS	1.15
CEPC-DEI-503-M-006-01	SILLA SECRETARIAL CON BRACERAS	1.15
CEPC-DG-200-M-001-01	ESCRITORIO CONJUNTO MODULAR EJECUTIVO	15,973.50
CEPC-DG-200-M-003-01	LIBRERO DE MADERA 5 NIVELES COLOR NEGRO	1.15
CEPC-DG-200-M-004-01	MESA DE CONSEJO DE 1.40 DE DIAMETRO	1.15
CEPC-DG-200-M-005-01	MESA PARA IMPRESORA DE MADERA COLOR	1.15
CEPC-DG-200-M-008-01	SILLA DE VISITAS CON BRACERAS	1.15
CEPC-DG-200-M-008-02	SILLA DE VISITAS CON BRACERAS	1.15
CEPC-DG-200-M-008-03	SILLA DE VISITAS CON BRACERAS	1.15
CEPC-DG-200-M-008-04	SILLA DE VISITAS CON BRACERAS	1.15
CEPC-DG-200-M-009-01	ESTANTE METALICO DE 7 NIVELES COLOR	1.15
CEPC-DG-200-M-010-01	ESTANTE METALICO DE 6 NIVELES COLOR	1.15
CEPC-DG-200-M-010-02	ESTANTE METALICO DE 6 NIVELES COLOR	1.15
CEPC-DG-201-M-001-01	ARCHIVERO METALICO VERTICAL 4 GAVETAS	1,614.60
CEPC-DG-201-M-003-01	ESCRITORIO DE MADERA EN L C/ 2 CAJON	1.15
CEPC-DG-202-M-004-01	ESCRITORIO SEMI EJEC. EN U MADERA 3	481.85
CEPC-DG-202-M-006-01	SILLA DE VISITA COLOR CAFÉ DE TELA	1.16
CEPC-DG-202-M-007-01	SILLA SECRETARIAL SIN BRACERA COLOR	1.16
CEPC-DG-203-M-003-01	ESCRITORIO COLOR CHERRY	1.15
CEPC-DG-203-M-004-01	ESTANTE CON 6 ENTREPAÑOS, 3 MADERA	1.15
CEPC-DG-203-M-007-01	SILLA GIRATORIA COLOR NEGRO	1.15
CEPC-DG-204-M-002-01	SILLA GIRATORIA SIN BRACERA	1.15
CEPC-DJ-600-M-002-01	ESCRITORIO MODULAR EJECUTIVO EN U	4,160.00
CEPC-DJ-600-M-004-01	MESA DE MADERA	973.00
CEPC-DJ-600-M-007-01	SILLA DE VISITA SIN BRACERA NEGRO	450.00
CEPC-DJ-600-M-008-01	SILLA EJECUTIVA C/ BRACERA NEGRA	690.00

B  
A

CEPC-DJ-600-M-011-01	ESTANTE METALICO 5 NIVELES GRIS	1.15
CEPC-DJ-601A-M-001-01	ARCHIVERO METALICO 4 CAJONES COLOF	1.15
CEPC-DJ-601A-M-001-02	ARCHIVERO METALICO 4 CAJONES COLOF	1.15
CEPC-DJ-601A-M-002-01	ESCRITORIO EN L COLOR CHERRY	3,967.50
CEPC-DJ-601A-M-006-01	SILLA SECRETARIAL, GIRATORIA C/BRACEF	1.15
CEPC-DJ-601A-M-007-01	ARCHIVERO METALICO 2 CAJONES COLOF	1.15
CEPC-DJ-601B-M-004-01	ESCRITORIO EN L	4,035.35
CEPC-DJ-601B-M-011-01	SILLA SECRETARIAL GIRATORIA C/BRACER	1.15
CEPC-DJ-602-M-006-01	MUEBLE PARA COMPUTADORA COLOR C	1.15
CEPC-DPI-400-M-001-01	ARCHIVERO METALICO 4 GABETAS	11.50
CEPC-DPI-400-M-005-01	ESTANTE METALICO 6 DIVISIONES	11.50
CEPC-DPI-400-M-006-02	ESTANTE METALICO CON 6 ENTREPAÑOS	1.00
CEPC-DPI-400-M-006-03	ESTANTE METALICO CON 6 ENTREPAÑOS	1.00
CEPC-DPI-400-M-006-04	ESTANTE METALICO CON 6 ENTREPAÑOS	1.00
CEPC-DPI-400-M-006-05	ESTANTE METALICO CON 6 ENTREPAÑOS	1.00
CEPC-DPI-400-M-006-06	ESTANTE METALICO CON 6 ENTREPAÑOS	1.00
CEPC-DPI-400-M-006-07	ESTANTE METALICO CON 6 ENTREPAÑOS	1.00
CEPC-DPI-400-M-006-08	ESTANTE METALICO CON 6 ENTREPAÑOS	1.00
CEPC-DPI-400-M-006-09	ESTANTE METALICO CON 6 ENTREPAÑOS	1.00
CEPC-DPI-400-M-006-10	ESTANTE METALICO CON 6 ENTREPAÑOS	1.00
CEPC-DPI-400-M-006-11	ESTANTE METALICO CON 6 ENTREPAÑOS	1.00
CEPC-DPI-400-M-006-12	ESTANTE METALICO CON 6 ENTREPAÑOS	1.00
CEPC-DPI-400-M-006-13	ESTANTE METALICO CON 6 ENTREPAÑOS	1.00
CEPC-DPI-400-M-006-14	ESTANTE METALICO CON 6 ENTREPAÑOS	1.00
CEPC-DPI-400-M-006-15	ESTANTE METALICO CON 6 ENTREPAÑOS	1.00
CEPC-DPI-400-M-006-16	ESTANTE METALICO CON 6 ENTREPAÑOS	1.00
CEPC-DPI-400-M-006-17	ESTANTE METALICO CON 6 ENTREPAÑOS	1.00
CEPC-DPI-400-M-006-18	ESTANTE METALICO CON 6 ENTREPAÑOS	1.00
CEPC-DPI-400-M-006-19	ESTANTE METALICO CON 6 ENTREPAÑOS	1.00
CEPC-DPI-400-M-006-20	ESTANTE METALICO CON 6 ENTREPAÑOS	1.00
CEPC-DPI-400-M-006-21	ESTANTE METALICO CON 6 ENTREPAÑOS	1.00
CEPC-DPI-400-M-006-22	ESTANTE METALICO CON 6 ENTREPAÑOS	1.00

B

A

CEPC-DPI-400-M-006-23	ESTANTE METALICO CON 6 ENTREPAÑOS	1.00
CEPC-DPI-400-M-006-24	ESTANTE METALICO CON 6 ENTREPAÑOS	1.00
CEPC-DPI-400-M-006-25	ESTANTE METALICO CON 6 ENTREPAÑOS	1.00
CEPC-DPI-400-M-006-26	ESTANTE METALICO CON 6 ENTREPAÑOS	1.00
CEPC-DPI-400-M-006-27	ESTANTE METALICO CON 6 ENTREPAÑOS	1.00
CEPC-DPI-400-M-006-28	ESTANTE METALICO CON 6 ENTREPAÑOS	1.00
CEPC-DPI-400-M-006-29	ESTANTE METALICO CON 6 ENTREPAÑOS	1.00
CEPC-DPI-400-M-006-30	ESTANTE METALICO CON 6 ENTREPAÑOS	1.00
CEPC-DPI-400-M-006-31	ESTANTE METALICO CON 6 ENTREPAÑOS	1.00
CEPC-DPI-400-M-006-32	ESTANTE METALICO CON 6 ENTREPAÑOS	1.00
CEPC-DPI-400-M-006-33	ESTANTE METALICO CON 6 ENTREPAÑOS	1.00
CEPC-DPI-400-M-006-34	ESTANTE METALICO CON 6 ENTREPAÑOS	1.00
CEPC-DPI-400-M-006-35	ESTANTE METALICO CON 6 ENTREPAÑOS	1.00
CEPC-DPI-400-M-006-36	ESTANTE METALICO CON 6 ENTREPAÑOS	1.00
CEPC-DPI-400-M-006-37	ESTANTE METALICO CON 6 ENTREPAÑOS	1.00
CEPC-DPI-400-M-006-38	ESTANTE METALICO CON 6 ENTREPAÑOS	1.00
CEPC-DPI-400-M-006-39	ESTANTE METALICO CON 6 ENTREPAÑOS	1.00
CEPC-DPI-400-M-006-40	ESTANTE METALICO CON 6 ENTREPAÑOS	1.00
CEPC-DPI-400-M-006-41	ESTANTE METALICO CON 6 ENTREPAÑOS	1.00
CEPC-DPI-400-M-006-42	ESTANTE METALICO CON 6 ENTREPAÑOS	1.00
CEPC-DPI-400-M-006-43	ESTANTE METALICO CON 6 ENTREPAÑOS	1.00
CEPC-DPI-400-M-006-44	ESTANTE METALICO CON 6 ENTREPAÑOS	1.00
CEPC-DPI-400-M-006-45	ESTANTE METALICO CON 6 ENTREPAÑOS	1.00
CEPC-DPI-400-M-006-46	ESTANTE METALICO CON 6 ENTREPAÑOS	1.00
CEPC-DPI-400-M-006-56	ESTANTE METALICO CON 5 ENTREPAÑOS	1.16
CEPC-DPI-400-M-006-57	ESTANTE METALICO CON 5 ENTREPAÑOS	1.16
CEPC-DPI-400-M-006-58	ESTANTE METALICO CON 5 ENTREPAÑOS	1.16
CEPC-DPI-400-M-006-59	ESTANTE METALICO CON 5 ENTREPAÑOS	1.16
CEPC-DPI-400-M-006-60	ESTANTE METALICO CON 5 ENTREPAÑOS	1.16
CEPC-DPI-400-M-006-61	ESTANTE METALICO CON 5 ENTREPAÑOS	1.16
CEPC-DPI-400-M-006-62	ESTANTE METALICO CON 5 ENTREPAÑOS	1.16
CEPC-DPI-400-M-006-63	ESTANTE METALICO CON 5 ENTREPAÑOS	1.16

B

Q

CEPC-DPI-400-M-006-64	ESTANTE METALICO CON 5 ENTREPAÑOS	1.16
CEPC-DPI-400-M-009-01	PIZARRON DE CORCHO GRANDE	11.50
CEPC-DPI-400-M-010-01	SILLA DE VISITA SIN BRACERA COLOR ROJO	11.50
CEPC-DPI-400-M-011-01	SILLA DE VISITA SIN BRACERA COLOR ROJO	11.50
CEPC-DPI-400-M-012-01	ARCHIVERO METALICO 4 CAJONES COLO	1.00
CEPC-DPI-400-M-013-01	ARCHIVERO METALICO 4 CAJONES COLO	1.00
CEPC-DPI-400-M-013-02	ARCHIVERO METALICO 4 CAJONES COLO	1.00
CEPC-DPI-401-M-007-01	SILLA DE VISITA SIN BRACERA COLOR NEG	1.15
CEPC-DPI-402-M-014-01	SILLA GIRATORIA COLOR NEGRO	1.16
CEPC-DPI-404-M-001-01	ARCHIVERO CON 4 CAJONES COLOR NEG	1.16
CEPC-DPI-404-M-001-02	ARCHIVERO CON 4 CAJONES COLOR NEG	1.16
CEPC-DPI-404-M-008-01	SILLA DE VISITA CON BRACERA COLOR NE	1.16
CEPC-DPI-404-M-009-01	ESTANTE METALICO DE 6 NIVELES COLO	1.16
CEPC-DPI-404-M-009-02	ESTANTE METALICO DE 6 NIVELES COLO	1.16
CEPC-DPI-404-M-009-03	ESTANTE METALICO DE 6 NIVELES COLO	1.16
CEPC-DPI-405-M-006-01	SILLA DE VISITA COLOR CAFÉ CON RUEDA	11.50
CEPC-DPI-405-M-007-01	SILLA DE VISITA CON BRACERAS COLOR N	11.50
CEPC-DPI-406-M-005-01	SILLA S/N BRACERA COLOR NEGRO	1.16
CEPC-DPI-407-M-007-01	SILLA DE VISITA CON BRACERA COLOR NE	1.16
CEPC-DPI-408-M-002-01	ESCRITORIO COLOR CHERRY	1.15
CEPC-DPI-408-M-006-01	SILLA GIRATORIA COLOR ROJO	1.15
CEPC-DPI-409-C-005-01	SILLA SECRETARIAL GIRATORIA C/BRACER	1.16
CEPC-DPI-409-M-003-01	MESA PARA COFFE BREAK DE MADERA CO	1.15
CEPC-DPI-410-M-006-01	SILLA GIRATORIA SIN BRACERA	1.16
CEPC-DPI-411-M-006-01	SILLA GIRATORIA	1.16
CEPC-DPI-412-M-002-01	ESCRITORIO COLOR CHERRY	1.16
CEPC-DPI-412-M-006-01	SILLA DE VISITA C/BRACERAS, COLOR NEG	1.16
CEPC-DS-300-M-002-01	ESCRITORIO DE MADERA EN U	4,933.50
CEPC-DS-300-M-003-01	SILLA SECRETARIAL GIRATORIA	11.50
CEPC-OIC-100-M-001-01	SILLA DE VISITAS CON BRACERAS	1.15
CEPC-OIC-100-M-001-02	SILLA DE VISITAS CON BRACERAS	1.15
CEPC-OIC-100-M-003-01	LIBRERO C/2 ESTANTES Y 2 CAJONES COL	1.15

B

F

CEPC-OIC-100-M-004-01	ESCRITORIO C/2 CAJONES COLOR MADER	1.15
CEPC-OIC-100-M-005-01	SILLA EJECUTIVA COLOR NEGRO	1.15
CEPC-OIC-100-M-008-01	ARCHIVERO METALICO 4 CAJONES COLOF	1.15
CEPC-OIC-100-M-010-01	ESTANTE METALICO DE 6 NIVELES COLOR	1.15
CEPC-OIC-100-M-010-02	ESTANTE METALICO DE 6 NIVELES COLOR	1.15
CEPC-OIC-101-M-001-01	ESCRITORIO C/2 CAJONES COLOR MADER	1.15
CEPC-OIC-101-M-002-01	SILLA GIRATORIA SIN BRACERA COLOR NE	1.15
CEPC-TRANS-900-M-008-01	SILLA DE VISITAS S/BRACERA	11.50
CG-102-M-011-01	SILLA Ejecutiva E-21336	4794.39
CG-102-M-012-01	SILLA semi Ejecutiva E-1866	2879.83
CG-102-M-013-01	SILLA de visita L-1869	1760.88
CG-102-M-014-01	SILLA de visita L-1869	1760.88
CG-102-M-015-01	SILLA de visita L-1869	1760.88
CG-102-M-016-01	SILLA de visita L-1869	1760.88
CG-102-M-017-01	SILLA de visita L-1869	1760.88
CG-102-M-018-01	SILLA de visita L-1869	1760.88
CG-102-M-019-01	SILLA de visita L-1869	1760.88
CG-102-M-020-01	SILLA de visita L-1869	1760.88
CG-102-M-021-01	SILLA de visita L-1869	1760.88
CG-102-M-022-01	SILLA de visita L-1869	1760.88
CG-102-M-023-01	SILLA VISITA ejecutiva L-27157	3641.35
CG-102-M-024-01	SILLA VISITA ejecutiva L-27157	3641.35
DA-803-M-007-01	SILLA semi Ejecutiva E-1866	2879.83
DA-803-M-008-01	SILLA Operativa O-2301	1744.87
DA-803-M-008-01	SILLA semi Ejecutiva E-1866	2879.83
DA-803-M-009-01	SILLA Operativa O-2301	1744.87
DA-803-M-009-01	SILLA semi Ejecutiva E-1866	2879.83
DA-803-M-010-01	SILLA Operativa O-2301	1744.87
DA-803-M-011-01	SILLA Operativa O-2301	1744.87
DA-803-M-012-01	SILLA Operativa O-2301	1744.87
DA-803-M-013-01	SILLA Operativa O-2301	1744.87
DA-803-M-014-01	SILLA Operativa O-2301	1744.87

6

4

DA-803-M-015-01	SILLA Operativa O-2301	1744.87
DG-204-M-003-01	SILLA semi Ejecutiva E-1866	2879.83
DG-204-M-004-01	SILLA Operativa O-2301	1744.87
DG-204-M-005-01	SILLA Operativa O-2301	1744.87
DG-204-M-006-01	SILLA Operativa O-2301	1744.87
DG-204-M-007-01	SILLA Operativa O-2301	1744.87
DG-204-M-008-01	SILLA Operativa O-2301	1744.87
DG-204-M-009-01	SILLA Operativa O-2301	1744.87
DG-204-M-010-01	SILLA Operativa O-2301	1744.87
DG-204-M-011-01	SILLA Operativa O-2301	1744.87
DJ-601-A-M-007-01	SILLA semi Ejecutiva E-1866	2879.83
DJ-601-A-M-008-01	SILLA Operativa O-2301	1744.87
DJ-601-A-M-009-01	SILLA Operativa O-2301	1744.87
DJ-601-A-M-010-01	SILLA Operativa O-2301	1744.87
DJ-601-A-M-011-01	SILLA Operativa O-2301	1744.87
DJ-601-A-M-012-01	SILLA Operativa O-2301	1744.87
DPI-402-M-015-01	SILLA semi Ejecutiva E-1866	2879.83
DPI-402-M-016-01	SILLA Operativa O-2301	1744.87
DPI-402-M-017-01	SILLA Operativa O-2301	1744.87
DPI-402-M-018-01	SILLA Operativa O-2301	1744.87
DPI-402-M-019-01	SILLA Operativa O-2301	1744.87
DPI-402-M-020-01	SILLA Operativa O-2301	1744.87
EVA-011005	ESTANTE METALICO CON 6 ENTREPAÑOS	1.00
OIC-101-M-003-001	SILLA semi Ejecutiva E-1866	2879.83
OIC-101-M-004-001	SILLA Operativa O-2301	1744.87
OIC-101-M-005-001	SILLA Operativa O-2301	1744.87
OIC-101-M-006-001	SILLA Operativa O-2301	1744.87
OIC-101-M-007-001	SILLA Operativa O-2301	1744.87
OIC-101-M-008-001	SILLA Operativa O-2301	1744.87
OIC-101-M-009-001	SILLA Operativa O-2301	1744.87
	<b>Total Muebles de Oficina y Estantería</b>	<b>\$ 244,345.90</b>

B

F

<i>Equipo de Cómputo y de Tecnologías de la Información</i>		
CEPC-100-001-001	COMPUTADORA KIT VORAGO	20539
CEPC-100-002-001	COMPUTADORA KIT VORAGO	20539
CEPC-100-003-001	MONITOR LED LG 29	3285.74
CEPC-100-004-001	MONITOR LED LG 29	3285.74
CEPC-AED-701-C-005-01	CPU HP COMPAQ 8000	1.15
CEPC-AED-701-C-031-01	TOUGHBOOK PANASONIC CF-31	1.15
CEPC-AED-701-C-032-01	REGULADOR KOBLENZ	1.15
CEPC-AED-701-E-006-01	DRON PHANTOM 3 ADVANCE GEN	1.15
CEPC-AED-701-E-014-01	GPS TRIMBLE JUNUSB	1.15
CEPC-AED-701-E-014-02	GPS TRIMBLE JUNUSB	1.15
CEPC-AED-701-E-016-01	IMPRESORA HP LASER JETT 6980	9,280.00
CEPC-AED-701-E-018-01	MEDIDOR DE CIRCUITO (3 PIEZAS)	1.15
CEPC-AED-701-E-019-01	MEDIDOR LASER BOSCH GLM100C	1.15
CEPC-AED-701-E-020-01	MEGAFONOS STEREN	1.15
CEPC-AED-701-E-020-02	MEGAFONOS STEREN	1.15
CEPC-AED-701-E-024-01	REPRODUCTOR DVD SAMSUNG MODELO	1.15
CEPC-AED-702-C-002-01	CPU DELL INSPIRON 620S	9,628.00
CEPC-AED-702-C-005-01	MONITOR VIEW SONIC UP2U1MB	1,477.84
CEPC-AED-702-C-009-01	SWITCH 8 PUERTOS	1.15
CEPC-AED-702-E-004-01	IMPRESORA HP LASERJET 2014	1.16
CEPC-AED-703-C-001-01	CPU DELL INSPIRION 620S	1.15
CEPC-AED-703-C-003-01	MONITOR COMPAQ S2022A	1.15
CEPC-AED-703-C-010-01	SWITH SD205 PSJ134506JG	1.16
CEPC-AED-703-E-005-01	REGULADOR SMART BITT 1200	1.15
CEPC-AED-704-C-002-01	CPU DEL INSPIRON 620S	9,628.00
CEPC-AED-704-C-006-01	MONITOR DELL 2405FPW	1.16
CEPC-AED-704-E-009-01	REGULADOR MICROVOLT 2000	1.16
CEPC-AED-705-C-001-01	CPU HP COMPAQ 8000 ELITE SFF BUSSINE	1.16
CEPC-AED-705-C-002-01	ESCANNER BROTHER ADS2500WE	1.16
CEPC-AED-705-C-004-01	MONITOR LANIX 700P	1.16
CEPC-AED-705-E-006-01	REGULADOR MICROVOLT 2000	1.16

B

CP



CEPC-AED-706-C-003-01	LAPTOP DELL INSPIRION15	859.52
CEPC-AED-706-C-004-01	MONITOR BENQ G92HDA	1,477.84
CEPC-AED-707-C-002-01	CPU ACER	1.15
CEPC-AED-707-C-016-01	MONITOR ACER	1.15
CEPC-AED-707-C-017-01	MONITOR HP MODELO LV 2011	1.15
CEPC-AED-707-C-018-01	MONITOR HP LE2002	1.16
CEPC-AED-707-C-019-02	MONITOR COMPAQ CQ1569	1.16
CEPC-AED-707-C-020-01	MONITOR HP LE2002	1.16
CEPC-AED-707-C-020-02	MONITOR HP LE2002	1.16
CEPC-AED-707-C-022-01	MOUSE ACER	1.15
CEPC-AED-707-C-031-01	SWITCH D-LINK	1.15
CEPC-AED-707-C-032-01	SWITCH SISCO	1.15
CEPC-AED-707-E-009-01	ESTACION METEREOLIGICA	1.15
CEPC-AED-707-E-012-01	IMPRESORA HP	1.15
CEPC-AED-707-E-013-01	IMPRESORA HP LASERJET 2014	1.16
CEPC-AED-707-E-024-01	NO BREAK VICA TRIPP LITE OMNI	1.16
CEPC-AED-707-E-024-02	NO BREAK VICA TRIPP LITE OMNI	1.16
CEPC-AED-707-E-043-01	ROUTER INALAMBRICO MOD. TL-WR841	1.15
CEPC-AED-708-C-001-01	CPU LANIX TITAN 3140	1.15
CEPC-AED-708-C-003-01	MONITOR LANIX LX700P	1.15
CEPC-AED-708-E-005-01	REGULADOR TDE PRONET	1.15
CEPC-AED-709-C-001-01	CPU DELL INSPIRION 6205	1.15
CEPC-AED-709-C-004-01	MONITOR BENQ	1.15
CEPC-AED-709-C-010-01	MONITOR COMPAQ C91569	1.15
CEPC-AED-709-C-011-01	LAPTOP DELL	1.15
CEPC-AED-709-E-006-01	REGULADOR	1.15
CEPC-AED-710-C-002-01	CPU HP 800 COMPAQ	1.15
CEPC-AED-710-C-004-01	MONITOR BENQ G92HDA	1,478.99
CEPC-AED-710-E-006-01	REGULADOR SMART BITT 1200	1.15
CEPC-CG-101-C-002-01	CPU HP COMPAQ 8000 ELITE SFF BUSSINE	1.16
CEPC-CG-101-C-006-01	IMPRESORA LASERJET P2014	6,799.29
CEPC-CG-101-C-008-01	MONITOR LG MOD. 19LF10LUA	1.15

B

F

CEPC-CG-101-E-011-01	REGULADOR 2000	115.00
CEPC-CG-101-M-018-01	SWITCH CISCO SF10D-08 DE 8 PUERTOS	1.15
CEPC-CG-102-C-001-01	CPU HP COMPAQ 8000 ELITE SFF BUSSIN	1.15
CEPC-CG-102-C-013-01	BOCINAS C/BAJO DELL	1.15
CEPC-CG-102-C-017-01	MONITOR HP LP2465	1.15
CEPC-CG-102-E-006-01	REGULADOR SMARTBITT R-BITT 1200	1.15
CEPC-CG-103-C-008-01	CPU COMPAQ PRESARIO SR1750NX	11.50
CEPC-CG-103-C-009-01	CPU DELL INSPIRON 620S	11.50
CEPC-CG-103-C-010-01	CPU DELL POWER EDGE 1800	11.50
CEPC-CG-103-C-012-01	CPU DELL WHL	11.50
CEPC-CG-103-C-014-01	CPU LANIX BRAIN	11.50
CEPC-CG-103-C-015-01	CPU LANIX TITAN 4010	11.50
CEPC-CG-103-C-016-01	DISCO DURO SEAGATE BARRACUDA 7200	11.50
CEPC-CG-103-C-019-01	FORTINET FRTIGATE 110C	11.50
CEPC-CG-103-C-022-01	HARD DISK SEAGATE MOD. ST3120025AC	11.50
CEPC-CG-103-C-024-01	IMPRESORA HP P1102W	11.50
CEPC-CG-103-C-037-01	MONITOR 15,6" COMPAQ CQ1569	1.16
CEPC-CG-103-C-038-01	MONITOR BENQ G925HDA	11.50
CEPC-CG-103-C-053-01	PANTALLA PROYECTOR DA-LITE	11.50
CEPC-CG-103-C-061-01	ROUTER CISCO	11.50
CEPC-CG-103-C-064-01	ROUTER D-LINK	11.50
CEPC-CG-103-C-066-01	SELECTOR HDMI 4 CANALES STEREN	11.50
CEPC-CG-103-C-067-01	SERVIDOR HP PROLIANT DL380G7	11.50
CEPC-CG-103-C-071-01	SWITCH CNET CSH2400	11.50
CEPC-CG-103-C-072-01	SWITCH DELL POWER CONECT 3448	11.50
CEPC-CG-103-C-073-01	SWITCH TPLINK TLSG1024D	11.50
CEPC-CG-103-C-074-01	SWITCH TPLINK TLSG1024D	11.50
CEPC-CG-103-C-089-01	QUAD VOCAL WIRELESS	11.50
CEPC-CG-103-C-092-02	MONITOR HP COMPAQ LA2405WG	1.50
CEPC-CG-103-C-093-01	TOUGHBOOK PANASONIC CF-31	1.50
CEPC-CG-103-C-094-01	MONITOR 15,6" COMPAQ CQ1569	1.16
CEPC-CG-103-C-094-02	MONITOR 15,6" COMPAQ CQ1569	1.16

b

f

CEPC-CG-103-C-094-03	MONITOR 15,6" COMPAQ CQ1569	1.16
CEPC-CG-103-E-001-01	ADVA FSP 150CC	11.50
CEPC-CG-103-E-002-01	BOCINA MARCA PEAVEY, MODELO PV.110	1.00
CEPC-CG-103-E-002-02	BOCINA MARCA PEAVEY, MODELO PV.110	1.00
CEPC-CG-103-E-005-01	CAÑON MARCA EPSON, MODELO 3LCD	1.16
CEPC-CG-103-E-005-02	CAÑON MARCA EPSON, MODELO 3LCD	1.00
CEPC-CG-103-E-029-01	LCD TV 19LF10C	3,450.00
CEPC-CG-103-E-033-01	MICROFONO INALAMBRICO SAMSON 1/4	1.00
CEPC-CG-103-E-033-02	MICROFONO INALAMBRICO SAMSON 2/4	1.00
CEPC-CG-103-E-033-03	MICROFONO INALAMBRICO SAMSON 3/4	1.00
CEPC-CG-103-E-033-04	MICROFONO INALAMBRICO SAMSON 4/4	1.00
CEPC-CG-103-E-034-01	MICROFONO MARCA PEAVEY, MODELO P	1.00
CEPC-CG-103-E-034-02	MICROFONO MARCA PEAVEY, MODELO P	1.00
CEPC-CG-103-E-057-01	REGULADOR DE SONIDO, MARCA PEAVEY	1.00
CEPC-CG-103-E-060-01	REPRODUCTOR DE VIDEO SONY , COLOR	1.15
CEPC-CG-103-E-087-01	TELULAR TELLABS 8110	1.16
CEPC-CG-104-C-003-01	MONITOR LANIX 2200W	1,477.84
CEPC-CG-104-C-006-01	PANTALLA LG MODELO 19LF10C	1.15
CEPC-CG-104-E-007-01	REGULADOR COMPLET 1500	1.15
CEPC-CG-104-E-008-01	REPRODUCTOR DVD SAMSUNG MODELO	1.15
CEPC-CG-105-C-003-01	CPU HP COMPAQ 8000 ELITE SFF BUSSINE	1.16
CEPC-CG-105-C-006-01	MONITOR BENQ G925HDA	1.16
CEPC-CG-105-E-007-01	REGULADOR KOBLENZ	11.50
CEPC-CG-106-C-001-01	CPU HP 8000 ELIT	11.50
CEPC-CG-106-C-002-01	MONITOR LANIX 2200W	1.15
CEPC-CG-106-E-006-01	REGULADOR KOBLENZ	11.50
CEPC-CG-107-C-008-01	ROUTER CISCO LINKSYS WRT310NV2	1.15
CEPC-CG-107-C-009-01	PANTALLA LG MODELO 19LF10C	1.15
CEPC-CG-107-C-016-01	PANTALLA RETRACTIL PARA CAÑON	1.15
CEPC-CG-107-E-011-01	REGULADOR ISB	1.15
CEPC-DA-800-C-006-01	LAPTOP DELL VOSTRO 3500	12,063.50
CEPC-DA-800-C-015-01	COMPUTADORA PORTATIL HP14-AM009	9,950.00

B

F

CEPC-DA-800-C-025-01	CHECADOR EP SERIES ANVIZ MOD. EP300	4,872.00
CEPC-DA-800-C-026-01	SWITCH CISCO SF110D-08 8 PUERTOS	1.15
CEPC-DA-800-E-018-01	REGULADOR SMART BIT	1.16
CEPC-DA-800-E-027-01	REGULADOR SMART BITT 1200	1.15
CEPC-DA-800-E-033-02	CHECADOR INGERSOLL RAND HP-1000	1.15
CEPC-DA-802-C-003-01	CPU ACER AXC-780-M019	2,800.00
CEPC-DA-802-C-006-01	LAPTOP MARCA DELL COLOR GRIS	4,600.00
CEPC-DA-802-C-007-01	MONITOR HP PL2465	1.15
CEPC-DA-802-E-009-01	REGULADOR DE VOLTAGE COLOR NEGRO	1.15
CEPC-DA-803-C-002-01	CPU DELL INSPIRON 6205 NEGRO	6,900.00
CEPC-DA-803-C-004-01	MONITOR DELL 20D1FP	1.15
CEPC-DA-803-E-005-01	REGULADOR ISB SOLA BASIC DN-21-132	1.15
CEPC-DA-804-C-002-01	CPU LANIX TITAN	1.15
CEPC-DA-804-C-004-01	MONITOR BENQ G925HDA	1.15
CEPC-DA-804-E-006-01	REGULADOR ISB SOLABASIC	1.15
CEPC-DA-805-C-002-01	CPU DELL INSPIRON 620	9,628.00
CEPC-DA-805-C-004-01	MONITOR DELL	1,477.84
CEPC-DA-805-C-008-01	SWITCH SISCO	1.15
CEPC-DA-805-E-006-01	REGULADOR ISB SOLA BASIC MICROVOLT	1.16
CEPC-DA-806-C-001-01	CPU ACTIVE COLOR NEGRO	11.50
CEPC-DA-806-C-005-01	MONITOR BENQ COLOR NEGRO	11.50
CEPC-DA-806-E-002-01	REGULADOR KOBLENZ	1.50
CEPC-DA-807-E-005-01	REGULADOR ISB MICROVOLT DN-21-132	1.15
CEPC-DA-808-C-001-01	MONITOR BENQ G92HDA	1,477.84
CEPC-DA-808-C-005-01	CPU DEL INSPIRON 620.	9,628.00
CEPC-DA-808-C-009-01	COMPUTADORA PORTATIL HP 15-BS012L	10,428.40
CEPC-DA-808-E-003-01	TELEFONO MULTILINEA COLOR GRIS	1.15
CEPC-DA-809-C-007-01	MONITOR ACER V206HQL	1.15
CEPC-DA-809-E-001-01	COMPUTADORA PORTATIL HP 15-BS102L	10,428.40
CEPC-DA-809-E-004-01	REGULADOR SMART BITT 1200	11.50
CEPC-DA-809-M-002-01	SILLA GIRATORIA SIN BRACERA COLOR NE	1.15
CEPC-DA-809-M-005-01	CAJONERA COLOR GRIS 3 CAJONES	1.15



CEPC-DEI-403-C-003-01	MONITOR BENQ	1.16
CEPC-DEI-403-E-005-01	REGULADOR PROTECTOR KOBLENZ	1.16
CEPC-DEI-500-C-002-01	CPU DELL INSPIRON 620S	9,628.00
CEPC-DEI-500-C-004-01	MONITOR BENQ	1,477.84
CEPC-DEI-500-E-007-01	REGULADOR ISB SOLA BASIC MICROVOLT	1.15
CEPC-DEI-501-C-001-01	CPU LANIX TITAN	1.15
CEPC-DEI-501-C-003-01	IMPRESORA HP P1102W	1.15
CEPC-DEI-501-C-004-01	MONITOR BENQ G925HDA	1.15
CEPC-DEI-501-E-006-01	REGULADOR ISB SOLA BASIC MICRO VOLT	1.15
CEPC-DEI-502-C-001-01	CPU DELL VOSTRO 230	1.15
CEPC-DEI-502-C-003-01	MONITOR COMPAQ	1.15
CEPC-DEI-502-E-005-01	REGULADOR R-BITT 1200	1.15
CEPC-DEI-503-C-001-01	CPU DELL INSPIRON 620S	1.15
CEPC-DEI-503-C-003-01	MONITOR	1.15
CEPC-DEI-503-E-005-01	REGULADOR R-BITT 1200	1.15
CEPC-DG-200-C-002-01	IMPRESORA HP LASERJET	1.15
CEPC-DG-200-C-006-01	MONITOR DELL 2405FPW	1.16
CEPC-DG-200-C-007-01	MONITOR LG DE 19" 19FL10C	1.15
CEPC-DG-200-C-011-01	PANTALLA DIGITAL CALCOMP MODELO 3	1.15
CEPC-DG-200-C-012-01	TELEVISOR SONY TRINITRON MODELO KB	1.15
CEPC-DG-200-C-013-01	PLOTTER MODELO C6095Z	1.15
CEPC-DG-201-C-002-01	CPU HP COMPAQ 8000 ELITE	1.15
CEPC-DG-201-C-004-01	MONITOR DELL MOD 200IFP	1.15
CEPC-DG-201-E-006-01	REGULADOR KOBLENZ PROTECTOR	1.15
CEPC-DG-202-C-001-01	COMPUTADORA IMAC A1312	13,480.00
CEPC-DG-202-C-001-02	TECLADO IMAC	1.16
CEPC-DG-202-C-001-03	MOUSE IMAC	1.16
CEPC-DG-202-C-002-01	DISCO DURO EXTERNO MAXTOR ONE TO	1.16
CEPC-DG-202-C-003-01	DISCO DURO EXTERNO MCA. ADATA	1.16
CEPC-DG-202-E-005-01	REGULADOR MCA KOBLENZ	1.16
CEPC-DG-202-E-008-01	SWITCH CISCO	1.16
CEPC-DG-202-E-009-01	TABLETA DIGITAL MCA. WACON MOD PT	1.16

b  
f

CEPC-DG-203-C-001-01	CPU DELL INSPIRON 620S	9,628.00
CEPC-DG-203-C-005-01	MONITOR BENQ	1,477.84
CEPC-DG-204-C-003-01	LAPTOP DELL VOSTRO 3500	1.15
CEPC-DJ-600-C-001-01	CPU MCA. DELL	3,600.00
CEPC-DJ-600-C-003-01	IMPRESORA MCA. HP LASER JET P1102W	3,800.00
CEPC-DJ-600-C-005-01	MONITOR MCA. BENQ MODELO ET-0025	1,324.00
CEPC-DJ-601A-C-004-01	LAPTOP MCA. DELL MOD. VOSTRO 3458	1.15
CEPC-DJ-601B-C-003-01	CPU HP COMPAQ 8000 ELITE SFF BUSSIN	1.15
CEPC-DJ-601B-C-005-01	IMPRESORA HP LASER JET P2014 COLOR	1.15
CEPC-DJ-601B-C-006-01	MONITOR COMPAQ CQ1569	1.15
CEPC-DJ-601B-E-009-01	REGULADOR MCA. TDENET NEGRO	1.15
CEPC-DJ-602-C-001-01	CPU HP COMPAQ PRO 6305	3,600.00
CEPC-DJ-602-C-002-01	REGULADOR KOBLENZ	460.00
CEPC-DJ-602-C-005-01	MONITOR BENQ G92HDA	1,477.84
CEPC-DPI-400-C-003-01	CPU DELL COLOR NEGRO	1.16
CEPC-DPI-400-C-007-01	IMPRESORA HP LASER JET 3015	11.50
CEPC-DPI-400-C-008-01	MONITOR BENQ G92HDA	1,477.84
CEPC-DPI-401-C-002-01	CPU HP COMPAQ 8000 ELITE SFF BUSSIN	1.16
CEPC-DPI-401-C-004-01	MONITOR BENQ G92HDA	1,477.84
CEPC-DPI-401-E-006-01	REGULADOR KOBLENZ PROTECTOR	1.15
CEPC-DPI-402-C-001-01	CPU HP COMPAQ 8000	1.16
CEPC-DPI-402-C-003-01	MONITOR BENQ	1.16
CEPC-DPI-403-C-001-01	CPU DELL VOSTRO	1.16
CEPC-DPI-404-C-002-01	CPU DELL INSPIRO 620S	9,628.00
CEPC-DPI-404-C-005-01	MONITOR HP LP2465	3,200.00
CEPC-DPI-404-E-007-01	REGULADOR KOBLENZ PROTECTOR	1.16
CEPC-DPI-405-C-001-01	CPU DELL ISNPIRON 620S	9,628.00
CEPC-DPI-405-C-003-01	MONITOR VIEW SONIC VX2453MH-LED	1.15
CEPC-DPI-405-E-005-01	REGULADOR KOBLENZ PROTECTOR	11.50
CEPC-DPI-406-C-001-01	CPU DELL INSPIRON 620S	9,628.00
CEPC-DPI-406-C-003-01	MONITOR BENQ G92HDA	1.16
CEPC-DPI-407-C-001-01	CPU DELL INSPIRON	1.16

6  
9

CEPC-DPI-407-C-003-01	MONITOR BENQ	1.16
CEPC-DPI-407-C-009-01	TELEFONO PANASONIC	1.16
CEPC-DPI-407-C-010-01	TELFONO ANALOGO	1.15
CEPC-DPI-407-E-005-01	REGULADOR KOBLLENZ PROTECTOR	1.16
CEPC-DPI-408-C-001-01	CPU ACER ASPIRE XE780	1.15
CEPC-DPI-408-C-003-01	MONITOR ACER V206HQL	1.15
CEPC-DPI-408-C-007-01	SWITCH 4 PUERTOS TP-LINK TLF5100SD	1.15
CEPC-DPI-408-E-005-01	REGULADOR KOBLLENZ PROTECTOR	1.15
CEPC-DPI-409-C-002-01	LAPTOP DELL VOSTRO 3500	1.16
CEPC-DPI-409-C-004-01	REGULADOR KOBLLENZ PROTECTOR	1.16
CEPC-DPI-410-C-005-01	REGULADOR KOBLLENZ PROTECTOR	1.16
CEPC-DPI-411-C-001-01	CPU HP COMPAQ	1.16
CEPC-DPI-411-C-003-01	MONITOR COMPAQ	1.16
CEPC-DPI-411-E-005-01	REGULADOR KOBLLENZ PROTECTOR	1.16
CEPC-DPI-412-C-001-01	CPU DEL INSPIRON 620S	9,628.00
CEPC-DPI-412-C-003-01	MONITOR BENQ G92HDA	1,477.84
CEPC-DPI-412-E-005-01	REGULADOR KOBLLENZ PROTECTOR	1.16
CEPC-DPI-413-C-001-01	CPU HP COMPAQ LITE	1.15
CEPC-DPI-413-C-003-01	MONITOR COMPAQ	1.15
CEPC-DPI-413-E-005-01	REGULADOR KOBLLENZ PROTECTOR	1.15
CEPC-OIC-100-C-006-01	PANTALLA LG MODELO 19LF10C	1.15
CEPC-OIC-100-C-007-01	LAPTOP TINK PAD	1.15
CEPC-OIC-100-C-009-01	REGULADOR KOBLLENZ PROTEKTOR	1.15
CEPC-OIC-100-C-011-01	SWITCH CISCO SF10D-08 DE 8 PUERTOS	1.15
CEPC-TRANS-900-C-001-01	CPU HP COMPAQ PRO 6305 SFF	3,600.00
CEPC-TRANS-900-C-002-01	MONITOR	2,800.00
CEPC-TRANS-900-C-003-01	SWITCH 3COM 8 PUERTOS	1.50
CEPC-TRANS-900-C-004-01	REGULADOR KOBLLENZ	1.50
CEPC-DA-719-M-042-34	PANTALLA 40 PULG. FHD SMT SANSUI	9,268.40
CEPC-DA-720-M-043-35	PANTALLA 50"	17,388.40
CEPC-DA-721-M-044-36	PANTALLA 50"	17,388.40
CEPC-AED-721-M-046-37	RADIOS 4 PACK	5996.98


	<i>Total Equipo de Cómputo y de Tecnologías de la Información</i>	\$	330,661.74
	<b>Otros Mobiliarios y Equipos de Administración</b>		
CEPC-AED-707-C-001-01	CALCULADORA CELICA		4.79
CEPC-CG-101-M-010-01	PLANTA ARTIFICIAL DE HOJA TIPO PESCA		4.79
CEPC-DA-800-E-007-01	MICROONDAS COLOR GRIS		2.31
CEPC-DA-800-E-008-01	REFRIGERADOR COLOR GRIS DOS PUERTA		5300
CEPC-DA-800-E-013-01	CALCULAROA DR-210TM		3.64
CEPC-DA-800-M-002-01	CAJA FUERTE COLOR GRIS C/COMBINACIO		6000
CEPC-DA-800-M-028-01	PLANTA ARTIFICIAL TIPO BAMBU		1.15
CEPC-DA-802-E-002-01	CALCULADORA ELECTRICA MCA CELICA C		4.79
CEPC-SIT-715-M-038-30	FRIGOBAR 3.2 PIES A		4199
	<b>Total Otros Mobiliarios y Equipos de Administración</b>	\$	15,520.47
	<b>Cámaras Fotográficas y de Video</b>		
CEPC-CG-103-C-004-01	CAMARA WEB LOGITECH		11.5
CEPC-CG-103-C-021-01	GRABADORA DE VIDEO DIGITAL DAHUA		11.5
CEPC-CG-103-C-088-01	VIDEOGRABADORA DIGITAL COMNES		11.5
CEPC-AED-701-E-003-01	CAMARA SONY CYBERSHOT		1.15
	<b>Total Cámaras Fotográficas y de Video</b>	\$	35.65
	<b>Equipo Medico y de Laboratorio</b>		
CEPC-AED-701-E-015-01	IDENTIFICADOR DE QUIMICOS		1.15
	<b>Total Equipo Medico y de Laboratorio</b>	\$	1.15
	<b>Vehículos y equipo de transportes</b>		
	FORD F-350 (TONELADA) 2008 ST 4x2		90000
	<b>Total Vehículos y equipo de transportes</b>	\$	90,000.00
	<b>Sistemas de Aire Acondicionado, Calefacción y de Refrigeración Industrial y Comercial</b>		
CEPC-CG-101-C-007-01	MINISPLIT CLASSIC DUVENTUS		12716
CEPC-CG-102-E-016-01	MINISPLIT PRIME		1.15



CEPC-CG-107-E-012-01	MINISPLIT PRIME	1.15
CEPC-DA-800-E-001-01	AIRE ACONDICIONADO CENTRAL 1 TON	5163.5
CEPC-DA-800-E-001-02	AIRE ACONDICIONADO VENTANA 1 TON	4480
CEPC-DJ-601B-E-001-01	AIRE ACONDICIONADO FREYVEN MOD. 40	1.16
CEPC-OIC-714-M-035-27	AIRE ACONDICIONADO TIPO MINI SPLIT	4800
CEPC-DA-717-M-040-32	MINISPLIT 1 TONELADA MARCA MIRAGE MO	6380
CEPC-DA-718-M-041-33	MINISPLIT 1 TONELADA MARCA MIRAGE MO	6380
CEPC-CG-103-E-036-01	MINISPLIT WESTINGHOUSE	10.92
CEPC-CG-103-E-035-01	MINISPLIT MIRAGE ABSOLUT X	10.92
CEPC-DA-723-M-048-39	MINISPLIT 2 TONELADAS	9750
CEPC-DA-724-M-049-40	MINISPLIT 2 TONELADAS	9750
	<b>Total Sistemas de Aire Acondicionado, Calefacción y de Refrigeración Industrial y</b>	<b>\$ 59,444.80</b>
	<b>Equipo de Comunicación y Telecomunicación</b>	
CEPC-AED-701-E-004-01	COMUNICADOR SATELITAL STACS BGAN I	1.15
CEPC-CG-103-C-006-01	CONMUTADOR ANALOGO AVAYA OFFICE	11.50
CEPC-CG-103-C-006-02	CONMUTADOR DIGITAL AVAYA IP OFFICE	11.50
CEPC-CG-103-E-055-01	RACK PARA EQUIPO DE COMUNICACIONE	11.50
CEPC-CG-104-E-012-01	TELEFONO ANALOGO	1.15
CEPC-TRANS-900-E-007-01	TELEFONO ANALOGO	11.50
CEPC-AED-704-E-003-01	TELEFONO ANALOGO	1.15
CEPC-DPI-400-E-015-02	TELEFONO ANALOGO	11.50
CEPC-AED-707-E-035-01	TELEFONO ANALOGO KXTS500 MEW	11.50
CEPC-OIC-100-E-002-01	TELEFONO ANALOGO PANASONIC	1.15
CEPC-CG-107-E-007-02	TELEFONO ANALOGO PANASONIC	1.15
CEPC-DJ-601A-E-008-01	TELEFONO ANALOGO PANASONIC NEGRO	1.15
CEPC-AED-702-E-011-01	TELEFONO AVAYA MULTI LINEA	1.15
CEPC-CG-103-E-085-02	TELEFONO INALAMBRICO TELMEX	309.48
CEPC-CG-103-E-085-05	TELEFONO INALAMBRICO TELMEX	309.48
CEPC-DG-201-E-010-01	TELEFONO MODELO PANASONIC	1.15
CEPC-AED-707-E-036-02	TELEFONO MULTILINEA	1.15
CEPC-AED-707-E-036-03	TELEFONO MULTILINEA	1.15

B


A

CEPC-DEI-503-E-008-01	TELEFONO MULTILINEA	1.15
CEPC-AED-707-E-036-01	TELEFONO MULTILINEA	1.15
CEPC-DA-800-E-023-01	TELEFONO MULTILINEA	11.50
CEPC-CG-103-E-086-01	TELEFONO MULTILINEA	309.48
CEPC-DG-200-E-010-01	TELEFONO MULTILINEA	1.15
CEPC-CG-102-E-011-01	TELEFONO MULTILINEA	1.15
CEPC-AED-701-E-027-01	TELEFONO MULTILINEA 5402, COLOR GR	1.15
CEPC-CG-101-E-015-01	TELEFONO MULTILINEA AVAYA	1.15
CEPC-CG-107-E-007-01	TELEFONO MULTILINEA AVAYA 5410	1.15
CEPC-DJ-600-E-010-01	TELEFONO MULTILINEA AVAYA MOD. 541	400.00
CEPC-CG-105-E-009-01	TELEFONO MULTILINEA AVAYA MOD. 541	11.50
CEPC-DEI-500-E-011-01	TELEFONO MULTILINEA, AVAYA COLOR G	1.15
CEPC-DG-202-E-010-01	TELEFONO MULTILINEA, MODELO 5410, C	1.15
CEPC-DG-203-E-008-01	TELEFONO PANA SONIC	1.15
CEPC-DPI-412-E-008-01	TELEFONO PANASONIC	1.16
CEPC-DPI-413-C-008-01	TELEFONO PANASONIC	1.15
CEPC-AED-710-E-010-01	TELEFONO PANASONIC KXTS500LXW	1.15
CEPC-AED-709-E-009-01	TELEFONO PANASONIC KXTS500LXW	1.15
CEPC-DA-804-E-008-01	TELEFONO PANASONIC KX-TS500LXW	1.15
CEPC-DPI-404-E-010-01	TELEFONO PANASONIC KXTS500MEW	1.16
CEPC-DPI-401-E-001-01	TELEFONO PANASONIC KXTS500NE	1.16
CEPC-AED-703-E-008-01	TELEFONO TELMEX ATLINKS	1.15
CEPC-AED-701-E-028-01	TELEFONO TIPO FAX	1.15
CEPC-DA-803-E-007-01	TELFONO ANALOGO	1.15
	<b>Total Equipo de Comunicación y Telecomunicación</b>	<b>\$ 1,454.97</b>
	<b>Herramientas y Máquinas-Herramienta</b>	
CEPC-AED-701-E-007-01	EQUIPO PORTATIL DE ELEVACION	26124.55
CEPC-AED-701-V-023-01	PATIN TRASPALETA DE 3 TONELADAS	6325
CEPC-AED-701-V-023-02	PATIN TRASPALETA DE 3 TONELADAS	5175
CEPC-AED-707-E-026-01	PLANTA ELECTRICA BRIGSS Y STRATTON G	1.15
CEPC-CG-103-M-017-01	ESCALERA DE ALUMINIO TIPO TIJERA	11.5

B  
F

CEPC-CG-107-M-013-01	ASTA-BANDERA		1.16
CEPC-DA-800-M-032-01	ESCALERA DE ALUMINIO TIPO TIJERA 2.44		1.15
CEPC-AED-701-V-022-01	MONTACARGAS DE GAS, CAP. 4000 LBS		1.16
CEPC-AED-701-E-009-01	ESTACION METEOROLOGICA UTILIZER WH		2.3
	<i>Total Herramientas y Máquinas-Herramienta</i>	\$	37,642.97
<b>TOTAL DE BIENES MUEBLES</b>		\$	779,107.65
<b>MENOS DEPRECIACION, DETERIORO Y AMORTICACION ACUMULADA DE BIENES</b>		-\$	605,335.52
<b>TOTAL</b>		\$	173,772.13

Bajo protesta de decir verdad declaramos que los Estados Financieros y sus Notas, son razonablemente correctos y son responsabilidad del emisor

  
 \_\_\_\_\_  
 MTRO. DAVID ALEJANDRO CÓRDOVA DUARTE  
 DIRECTOR ADMINISTRATIVO

  
 \_\_\_\_\_  
 LIC. JUAN MANUEL GONZÁLEZ ALVARADO  
 COORDINADOR ESTATAL DE PROTECCION CIVIL



COORDINACION ESTATAL DE PROTECCION CIVIL  
 CLASIFICACION ECONOMICA DE LOS INGRESOS, DE LOS GASTOS Y DEL FINANCIAMIENTO  
 Al 30 de Junio de 2022

ETCA-IV-06

INFORME TRIMESTRAL: SEGUNDO

Código	Concepto	
<b>1</b>	<b>INGRESOS</b>	<b>19,487,958.49</b>
<b>1.1</b>	<b>INGRESOS CORRIENTES</b>	<b>20,093,294.01</b>
1.1.1	Impuestos	-
1.1.1.1	Impuesto sobre el Ingreso, las Utilidades y las Ganancias de Capital	-
1.1.1.1.1	De Personas Físicas	-
1.1.1.1.1.1	Impuesto sobre los Ingresos	-
1.1.1.1.2	De Empresas y Otras Corporaciones (Personas Morales)	-
1.1.1.1.2.1	Impuesto sobre los Ingresos	-
1.1.1.1.3	No Clasificables	-
1.1.1.2	Impuesto sobre Nómina y la Fuerza de Trabajo	-
1.1.1.2.1	Impuesto sobre Nómina y Asimilables	-
1.1.1.3	Impuesto sobre la Propiedad	-
1.1.1.4	Impuesto sobre los Bienes y Servicios	-
1.1.1.4.1	Impuesto sobre la Producción, el Consumo y las Transacciones	-
1.1.1.4.1.1	Impuesto al Valor Agregado	-
1.1.1.4.1.2	Impuesto especial sobre Producción y Servicios	-
1.1.1.4.1.3	Otros Impuestos Sobre Bienes y Servicios	-
1.1.1.5	Impuesto sobre el Comercio y las Transacciones Internacionales / Comercio Exterior	-
1.1.1.5.1	Impuesto a la Importación	-
1.1.1.5.2	Impuesto a la Exportación	-
1.1.1.6	Impuestos Ecológicos	-
1.1.1.7	Impuesto a los Rendimientos Petroleros	-
1.1.1.8	Otros Impuestos	-
1.1.1.9	Accesorios	-
1.1.2	Contribuciones a la Seguridad Social	-
1.1.2.1	Contribuciones de los Empleados	-
1.1.2.2	Contribuciones de los Empleadores	-
1.1.2.3	Contribuciones de los Trabajadores Por Cuenta Propia o No Empleados	-
1.1.2.4	Contribuciones no Clasificables	-
1.1.3	Contribuciones de Mejoras	-
1.1.4	Derechos, Productos y Aprovechamientos Corrientes	-
1.1.4.1	Derechos No Incluidos en Otros Conceptos	-
1.1.4.2	Productos Corrientes No Incluidos en Otros Conceptos	-
1.1.4.3	Aprovechamientos Corrientes No Incluidos en Otros Conceptos	-
1.1.5	Rentas de la Propiedad	-
1.1.5.1	Intereses	-
1.1.5.1.1	Internos	-
1.1.5.1.2	Externos	-
1.1.5.2	Dividendos y Retiros de las Cuasiesociedades	-
1.1.5.3	Arrendamiento de Tierras y Terrenos	-
1.1.5.4	Otros	-
1.1.6	Venta de Bienes y Servicios de Entidades del Gobierno General / Ingresos de Explotación de Entidades Empresariales	-
1.1.6.1	Venta de Establecimientos No de Mercado	-
1.1.6.2	Venta de Establecimientos de Mercado	-
1.1.6.3	Derechos Administrativos	-
1.1.7	Subsidios y Subvenciones Recibidos por Entidades Empresariales Públicas	-
1.1.7.1	Subsidios y Subvenciones Recibidos por Entidades Empresariales Públicas No Financieras	-
1.1.7.2	Subsidios y Subvenciones Recibidos por Entidades Empresariales Públicas Financieras	-
1.1.8	Transferencias, Asignaciones y Donativos Corrientes Recibidos	20,093,294.01
1.1.8.1	Del Sector Privado	-
1.1.8.2	Del Sector Público	20,093,294.01
1.1.8.2.1	De la Federación	-
1.1.8.2.1.1	Transferencias Internas y Asignaciones	-
1.1.8.2.1.2	Transferencias del Resto del Sector Público	-
1.1.8.2.1.3	Pensiones y Jubilaciones	-
1.1.8.2.1.4	Transferencias de Fideicomisos, Mandatos y Contratos Análogos	-
1.1.8.2.2	De Entidades Federativas	20,093,294.01

Código	Concepto	
1.1.8.2.3	De Municipios	-
1.1.8.3	Del Sector Externo	-
1.1.8.3.1	De Gobiernos Extranjeros	-
1.1.8.3.2	De Organismos Internacionales	-
1.1.8.3.3	Del Sector Privado Externo	-
1.1.9	Participaciones	-
<b>1.2</b>	<b>INGRESOS DE CAPITAL</b>	<b>605,335.52</b>
1.2.1	Venta (Disposición) de Activos	-
1.2.1.1	Venta de Activos Fijos	-
1.2.1.2	Venta de Objetos de Valor	-
1.2.1.3	Venta de Activos No Producidos	-
1.2.2	Disminución de Existencias	-
1.2.2.1	Materiales y Suministros	-
1.2.2.2	Materias Primas	-
1.2.2.3	Trabajos en Curso	-
1.2.2.4	Bienes Terminados	-
1.2.2.5	Bienes para venta	-
1.2.2.6	Bienes en tránsito	-
1.2.2.7	Existencias de Material de Seguridad y Defensa	-
1.2.3	Incremento de la Depreciación, Amortización, Estimaciones y Provisiones Acumuladas	605,335.52
1.2.3.1	Depreciación y Amortización	605,335.52
1.2.3.2	Estimaciones por Deterioro de Inventarios	-
1.2.3.3	Otras Estimaciones por pérdida o deterioro	-
1.2.3.4	Provisiones	-
1.2.4	Transferencias, Asignaciones y Donativos de Capital Recibidas	-
1.2.4.1	Del Sector Privado	-
1.2.4.2	Del Sector Público	-
1.2.4.2.1	De la Federación	-
1.2.4.2.1.1	Transferencias Internas y Asignaciones	-
1.2.4.2.1.2	Transferencias del Resto del Sector Público	-
1.2.4.2.1.3	Pensiones y Jubilaciones	-
1.2.4.2.1.4	Transferencias de Fideicomisos, Mandatos y Contratos Análogos	-
1.2.4.2.2	De Entidades Federativas	-
1.2.4.2.3	De Municipios	-
1.2.4.3	Del Sector Externo	-
1.2.4.3.1	De Gobiernos Extranjeros	-
1.2.4.3.2	De Organismos Internacionales	-
1.2.4.3.3	Del Sector Privado Externo	-
1.2.5	Recuperación de Inversiones Financieras Realizadas con Fines de Política	-
1.2.5.1	Venta de Acciones y Participaciones de Capital Adquiridas con Fines de Política	-
1.2.5.2	Valores Representativos de Deuda Adquiridos con Fines de Política	-
1.2.5.3	Venta de Obligaciones Negociables Adquiridas con Fines de Política	-
1.2.5.4	Recuperación de Préstamos Realizados con Fines de Política	-
	<b>TOTAL DE INGRESOS</b>	<b>19,487,958.49</b>
<b>2</b>	<b>GASTOS</b>	<b>18,971,257.36</b>
2.1	<b>GASTOS CORRIENTES</b>	<b>18,971,257.36</b>
2.1.1	Gastos de Consumo de los Entes del Gobierno General/ Gastos de Explotación de las Entidades Empresariales	18,971,257.36
2.1.1.1	Remuneraciones	15,390,710.17
2.1.1.1.1	Sueldos y Salarios	11,489,803.03
2.1.1.1.2	Contribuciones Sociales	3,707,000.14
2.1.1.1.3	Impuestos sobre Nóminas	193,907.00
2.1.1.2	Compra de Bienes y Servicios	4,185,882.71
2.1.1.3	Variación de Existencias (Disminución (+) Incremento (-))	-
2.1.1.4	Depreciación y Amortización	605,335.52
2.1.1.5	Estimaciones por Deterioro de Inventarios	-
2.1.1.6	Impuestos sobre los Productos, la Producción y las Importaciones de las Entidades Empresariales	-
2.1.2	Prestaciones de la Seguridad Social (MEFP 6.69)	-

Código	Concepto	
2.1.3	Gasto de la Propiedad	-
2.1.3.1	Intereses	-
2.1.3.1.1	Intereses de la Deuda Interna	-
2.1.3.1.2	Intereses de la Deuda Externa	-
2.1.3.2	Gastos de la Propiedad Distintos de Intereses	-
2.1.3.2.1	Dividendos y Retiros de las Cuasiosociedades	
2.1.3.2.2	Arrendamientos de Tierras y Terrenos (MEFP 6.81)	
2.1.4	Subsidios y Subvenciones a Empresas (MEFP 6.61)	-
2.1.4.1	A Entidades Empresariales del Sector Privado	-
2.1.4.1.1	A Entidades Empresariales no Financieras	-
2.1.4.1.2	A Entidades Empresariales Financieras	-
2.1.4.2	A Entidades Empresariales del Sector Público	-
2.1.4.2.1	A Entidades Empresariales No Financieras	-
2.1.4.2.2	A Entidades Empresariales Financieras	-
2.1.5	Transferencias, Asignaciones y Donativos Corrientes Otorgados	-
2.1.5.1	Al Sector Privado	-
2.1.5.1.1	Ayuda a Personas	
2.1.5.1.2	Becas	
2.1.5.1.3	Ayuda a Instituciones	
2.1.5.1.4	Instituciones de Interés Público	
2.1.5.1.5	Desastres Naturales	
2.1.5.1.6	Fideicomisos, Mandatos y Contratos Análogos	
2.1.5.1.7	Otras	
2.1.5.2	Al Sector Público	-
2.1.5.2.1	A la Federación	-
2.1.5.2.1.1	Transferencias Internas y Asignaciones	
2.1.5.2.1.2	Transferencias del Resto del Sector Público	
2.1.5.2.1.3	Organismos de la Seguridad Social	
2.1.5.2.1.4	Transferencias de Fideicomisos, Mandatos y Contratos Análogos	
2.1.5.2.2	A Entidades Federativas	
2.1.5.2.3	A Municipios	
2.1.5.3	Al Sector Externo	-
2.1.5.3.1	A Gobiernos Extranjeros	
2.1.5.3.2	A Organismos Internacionales	
2.1.5.3.3	Al Sector Privado Externo	
2.1.6	Impuesto sobre los Ingresos, la Riqueza y Otros a las Entidades Empresariales Públicas	
2.1.7	Participaciones	
2.1.8	Provisiones y Otras Estimaciones	-
2.1.8.1	Provisiones a Corto Plazo	
2.1.8.2	Provisiones a Largo Plazo	
2.1.8.3	Estimaciones por Pérdida o Deterioro a Corto Plazo	
2.1.8.4	Estimaciones por Pérdida o Deterioro a Largo Plazo	
2.2	GASTOS DE CAPITAL	-
2.2.1	Construcciones en Proceso	
2.2.2	Activos Fijos (Formación Bruta de Capital Fijo)	-
2.2.2.1	Viviendas, Edificios y Estructuras	-
2.2.2.1.1	Viviendas	
2.2.2.1.2	Edificios No Residenciales	
2.2.2.1.3	Otras Estructuras	
2.2.2.2	Maquinaria y Equipo	-
2.2.2.2.1	Equipo de Transporte	
2.2.2.2.2	Equipo de Tecnología de la Información y Comunicaciones	
2.2.2.2.3	Otra Maquinaria y Equipo	
2.2.2.3	Equipo de Defensa y Seguridad	
2.2.2.4	Activos Biológicos Cultivados	-
2.2.2.4.1	Ganado para Cría, Leche, Tiro, etc., que dan Productos Recurrentes	
2.2.2.4.2	Árboles, Cultivos y Otras Plantaciones que dan Productos Recurrentes	
2.2.2.5	Activos Fijos Intangibles	-
2.2.2.5.1	Investigación y Desarrollo	
2.2.2.5.2	Exploración y Evaluación Minera	
2.2.2.5.3	Programas de Informática y Base de Datos	
2.2.2.5.4	Originales para Esparcimiento, Literarios o Artísticos	
2.2.2.5.5	Otros Activos Fijos Intangibles	

Código	Concepto	
2.2.3	Incremento de Existencias	-
2.2.3.1	Materiales y Suministros	
2.2.3.2	Materias Primas	
2.2.3.3	Trabajos en Curso	
2.2.3.4	Bienes Terminados	
2.2.3.5	Bienes de Venta	
2.2.3.6	Bienes en Tránsito	
2.2.3.7	Existencias de Materiales de Seguridad y Defensa	
2.2.4	Objetos de Valor	-
2.2.4.1	Metales y Piedras Preciosas	
2.2.4.2	Antigüedades y Otros Objetos de Arte	
2.2.4.3	Otros Objetos de Valor	
2.2.5	Activos No Producidos	-
2.2.5.1	Activos Intangibles No Producidos de Origen Natural	-
2.2.5.1.1	Tierras y Terrenos (MEFP 7.70)	
2.2.5.1.2	Recursos Minerales y Energéticos	
2.2.5.1.3	Recursos Biológicos No Cultivados	
2.2.5.1.4	Recursos Hídricos	
2.2.5.1.5	Otros Activos de Origen Natural	
2.2.5.2	Activos Intangibles No Producidos (MEFP 7.78)	-
2.2.5.2.1	Derechos Patentados	
2.2.5.2.2	Arrendamientos Operativos Comerciales	
2.2.5.2.3	Fondos de Comercio Adquiridos	
2.2.5.2.4	Otros Activos Intangibles No Producidos	
2.2.6	Transferencias y Asignaciones y Donativos de Capital Otorgados	-
2.2.6.1	Al Sector Privado	-
2.2.6.1.1	Ayuda a Personas	
2.2.6.1.2	Ayuda a Instituciones	
2.2.6.1.3	Instituciones de Interés Público	
2.2.6.1.4	Desastres Naturales	
2.2.6.2	Al Sector Público	-
2.2.6.2.1	A la Federación	-
2.1.6.2.1.1	Transferencias Internas y Asignaciones	
2.1.6.2.1.2	Transferencias al resto del sector público	
2.1.6.2.1.3	Transferencias de Fideicomisos, Mandatos y Contratos análogos	
2.2.6.2.2	A Entidades Federativas	
2.2.6.2.3	A Municipios	
2.2.6.3	Al Sector Externo	-
2.2.6.3.1	A Gobiernos Extranjeros	
2.2.6.3.2	A Organismos Internacionales	
2.2.6.3.3	Al Sector Privado Externo	
2.2.7	Inversión Financiera con Fines de Política Económica	-
2.2.7.1	Acciones y Participaciones de Capital	-
2.2.7.1.1	Interna	-
2.2.7.1.1.1	Sector Público	
2.2.7.1.1.2	Sector Privado	
2.2.7.1.2	Externa	
2.2.7.2	Valores Representativos de Deuda Adquiridos con Fines de Política Económica	
2.2.7.3	Obligaciones Negociables Adquiridas con Fines de Política Económica	
2.2.7.4	Concesión de Préstamos	-
2.2.7.4.1	Interna	-
2.2.7.4.1.1	Sector Público	
2.2.7.4.1.2	Sector Privado	
2.2.7.4.2	Externa	
	<b>TOTAL DEL GASTO</b>	<b>18,971,257.36</b>
<b>3</b>	<b>FINANCIAMIENTO</b>	<b>2,100,585.87</b>
<b>3.1</b>	<b>FUENTES FINANCIERAS</b>	<b>2,100,585.87</b>
3.1.1	Disminución de Activos Financieros	1,407,045.95
3.1.1.1	Disminución de Activos Financieros Corrientes (Circulantes)	1,407,045.95
3.1.1.1.1	Disminución de Caja y Bancos (Efectivo y Equivalentes)	851,844.10

Código	Concepto	
3.1.1.1.1	Efectivo	-
3.1.1.1.2	Bancos / Tesorería	851,844.10
3.1.1.1.3	Bancos / Dependencias y Otros	-
3.1.1.1.4	Inversiones Temporales (Hasta 3 meses)	-
3.1.1.1.5	Fondos con Afectación Específica	-
3.1.1.1.6	Depósitos de Fondos de Terceros en garantía y Administración	-
3.1.1.1.7	Otro Efectivo y Equivalentes	-
3.1.1.1.2	Disminución de Inversiones Financieras de Corto Plazo (Derechos a Recibir Efectivo o Equivalentes)	-
3.1.1.1.2.1	Títulos y Valores	
3.1.1.1.2.2	Acciones y Participaciones de Capital	
3.1.1.1.2.3	Otras Inversiones Financieras	
3.1.1.1.3	Disminución de Cuentas por Cobrar	555,201.85
3.1.1.1.3.1	Cuentas por Cobrar	381,036.74
3.1.1.1.3.2	Deudores Diversos por Cobrar	194,165.11
3.1.1.1.3.3	Ingresos por Recuperar	
3.1.1.1.3.4	Deudores por Anticipos de la Tesorería	
3.1.1.1.4	Disminución de Documentos por Cobrar	-
3.1.1.1.4.1	Otros Derechos a Recibir Efectivo o Equivalentes	
3.1.1.1.5	Recuperación de Préstamos Otorgados de Corto Plazo	
3.1.1.1.6	Disminución de Otros Activos Financieros Corrientes	-
3.1.1.1.6.1	Anticipo a Proveedores por Adquisición de Bienes y Prestación de Servicios	
3.1.1.1.6.2	Anticipo a Proveedores por Adquisición de Bienes Inmuebles y Muebles	
3.1.1.1.6.3	Anticipo a Proveedores por Adquisición de Bienes Intangibles	
3.1.1.1.6.4	Anticipo a Contratistas por Obras Públicas	
3.1.1.1.6.5	Otros Derechos a Recibir Bienes o Servicios	
3.1.1.1.6.6	Disminución de Otros Activos Circulantes	
3.1.1.2	Disminución de Activos Financieros No Corrientes	-
3.1.1.2.1	Recuperación de Inversiones Financieras a Largo Plazo con Fines de Liquidez	-
3.1.1.2.1.1	Venta de Acciones y Participaciones de Capital	-
3.1.1.2.1.1.1	Internos	
3.1.1.2.1.1.2	Externos	
3.1.1.2.1.2	Venta de Títulos y Valores Representativos de la Deuda	
3.1.1.2.1.3	Venta de Obligaciones Negociables	
3.1.1.2.1.4	Recuperación de Préstamos	-
3.1.1.2.1.4.1	Internos	
3.1.1.2.1.4.2	Externos	
3.1.1.2.2	Disminución de Otros Activos Financieros No Corrientes	-
3.1.1.2.2.1	Documentos por Cobrar	
3.1.1.2.2.2	Deudores Diversos	-
3.1.1.2.2.3	Otros Derechos a Recibir Efectivo o Equivalentes	-
3.1.1.2.2.4	Activos Diferidos	
3.1.1.2.2.5	Otros Activos	
3.1.2	Incremento de Pasivos	693,539.92
3.1.2.1	Incremento de Pasivos Corrientes	693,539.92
3.1.2.1.1	Incremento de Cuentas por Pagar	693,539.92
3.1.2.1.1.1	Servicios Personales	
3.1.2.1.1.2	Proveedores por Pagar	312,226.22
3.1.2.1.1.3	Contratistas por Obras Públicas por Pagar	
3.1.2.1.1.4	Participaciones y Aportaciones por Pagar	
3.1.2.1.1.5	Transferencias Otorgadas por Pagar	
3.1.2.1.1.6	Intereses y Comisiones por Pagar	
3.1.2.1.1.7	Retenciones y Contribuciones por Pagar	381,313.70
3.1.2.1.1.8	Devoluciones de Contribuciones por Pagar	
3.1.2.1.1.9	Otras Cuentas por Pagar	
3.1.2.1.2	Incremento de Documentos por Pagar	-
3.1.2.1.2.1	Documentos Comerciales por Pagar	
3.1.2.1.2.2	Documentos con Contratistas por Obras Públicas por Pagar	
3.1.2.1.2.3	Otros Documentos por Pagar	
3.1.2.1.2.4	Títulos y Valores de la Deuda Pública Interna	
3.1.2.1.2.5	Títulos y Valores de la Deuda Pública Externa	
3.1.2.1.3	Conversión de Deuda Pública a Largo Plazo en Porción Circulante	-
3.1.2.1.3.1	Conversión de Títulos y Valores de Largo Plazo en Corto Plazo	-
3.1.2.1.3.1.1	Porción de Corto Plazo de Títulos y Valores de la Deuda Pública Interna de L.P.	



Código	Concepto	
3.1.2.1.3.1.2	Porción de Corto Plazo de Títulos y Valores de la Deuda Pública Externa de L.P.	
3.1.2.1.3.2	Conversión de Préstamos de Largo Plazo en Corto Plazo	-
3.1.2.1.3.2.1	Porción a Corto Plazo de Préstamos de la Deuda Pública Interna de L.P.	
3.1.2.1.3.2.2	Porción a Corto Plazo de Préstamos de la Deuda Pública Externa de L.P.	
3.1.2.1.4	Incremento de Otros Pasivos de Corto Plazo	-
3.1.2.1.4.1	Pasivos Diferidos	
3.1.2.1.4.2	Fondos y Bienes de Terceros	
3.1.2.1.4.3	Otros Pasivos	
3.1.2.2	Incremento de Pasivo No Corrientes	-
3.1.2.2.1	Incremento de Cuentas por Pagar a Largo Plazo	-
3.1.2.2.1.1	Proveedores por Pagar	
3.1.2.2.1.2	Contratistas por Obras Públicas por Pagar	
3.1.2.2.2	Incremento de Documentos por Pagar a Largo Plazo	-
3.1.2.2.2.1	Documentos Comerciales por Pagar	
3.1.2.2.2.2	Documentos con Contratistas por Obras Públicas por Pagar	
3.1.2.2.2.3	Otros documentos por Pagar	
3.1.2.2.3	Colocación de Títulos y Valores a Largo Plazo	-
3.1.2.2.3.1	Colocación de Títulos y Valores de la Deuda Pública Interna	
3.1.2.2.3.2	Colocación de Títulos y Valores de la Deuda Pública Externa	
3.1.2.2.4	Obtención de Préstamos de la Deuda Pública a Largo Plazo	-
3.1.2.2.4.1	Obtención de Préstamos Internos	
3.1.2.2.4.2	Obtención de Préstamos Externos	
3.1.2.2.5	Incremento de Otros Pasivos a Largo Plazo	-
3.1.2.2.5.1	Pasivos Diferidos	
3.1.2.2.5.2	Fondos y Bienes de Terceros	
3.1.2.2.5.3	Otros Pasivos	
3.1.3	Incremento de Patrimonio	
	<b>TOTAL DE FUENTES FINANCIERAS</b>	<b>2,100,585.87</b>
3.2	<b>APLICACIONES FINANCIERAS (Usos)</b>	-
3.2.1	Incremento de Activos Financieros	-
3.2.1.1	Incremento de Activos Financieros Corrientes (Circulantes)	-
3.2.1.1.1	Incremento de Caja y Bancos (Efectivo y Equivalentes)	-
3.2.1.1.1.1	Efectivo	
3.2.1.1.1.2	Bancos / Tesorería	
3.2.1.1.1.3	Bancos / Dependencias y Otros	
3.2.1.1.1.4	Inversiones Temporales ( Hasta 3 Meses)	
3.2.1.1.1.5	Fondos con Afectación Específica	
3.2.1.1.1.6	Depósitos de Fondo de Terceros en Garantía y/o Administración	
3.2.1.1.1.7	Otro Efectivo y Equivalentes	
3.2.1.1.2	Incremento de Inversiones Financieras de Corto Plazo (Derechos a recibir Efectivo o Equivalentes)	-
3.2.1.1.2.1	Títulos y Valores	
3.2.1.1.2.2	Acciones y Participaciones de Capital	
3.2.1.1.2.3	Otras Inversiones Financieras	
3.2.1.1.3	Incremento de Cuentas por Cobrar	-
3.2.1.1.3.1	Cuentas por Cobrar	
3.2.1.1.3.2	Deudores Diversos por Cobrar	
3.2.1.1.3.3	Ingresos por Recuperar	
3.2.1.1.3.4	Deudores por Anticipos de Tesorería	
3.2.1.1.4	Incremento de Documentos por Cobrar	-
3.2.1.1.4.1	Otros Derechos a Recibir Efectivo o Equivalentes	
3.2.1.1.5	Préstamos Otorgados de Corto Plazo	
3.2.1.1.6	Incremento de Otros Activos Financieros Corrientes	-
3.2.1.1.6.1	Anticipo a Proveedores por Adquisición de Bienes y Prestación de Servicios	
3.2.1.1.6.2	Anticipo a Proveedores por Adquisición de Bienes Inmuebles y Muebles	
3.2.1.1.6.3	Anticipo a Proveedores por Adquisición de Bienes Intangibles	

Código	Concepto	
3.2.1.1.6.4	Anticipo a Contratistas por Obras Públicas	
3.2.1.1.6.5	Otros Derechos a Recibir Bienes y Servicios	
3.2.1.1.6.6	Otros Activos Circulantes	
3.2.1.2	Incremento de Activos Financieros No Corrientes	-
3.2.1.2.1	Inversiones Financieras a Largo Plazo con Fines de Liquidez	-
3.2.1.2.1.1	Compra de Acciones y Participaciones de Capital	-
3.2.1.2.1.1.1	Internos	
3.2.1.2.1.1.2	Externos	
3.2.1.2.1.2	Compra de Títulos y Valores Representativos de la Deuda	
3.2.1.2.1.3	Compra de Obligaciones negociables	
3.2.1.2.1.4	Concesión de Préstamos	-
3.2.1.2.1.4.1	Internos	
3.2.1.2.1.4.2	Externos	
3.2.1.2.2	Incremento de Otros Activos Financieros No Corrientes	-
3.2.1.2.2.1	Documentos por Cobrar	
3.2.1.2.2.2	Deudores Diversos	
3.2.1.2.2.3	Otros Derechos a Recibir Efectivo y Equivalentes	
3.2.1.2.2.4	Activos Diferidos	
3.2.1.2.2.5	Otros Activos	
3.2.2	Disminución de Pasivos	-
3.2.2.1	Disminución de Pasivos Corrientes	-
3.2.2.1.1	Disminución de Cuentas por Pagar	-
3.2.2.1.1.1	Servicios Personales por Pagar	
3.2.2.1.1.2	Proveedores por Pagar	
3.2.2.1.1.3	Contratistas por Obras Públicas por Pagar	
3.2.2.1.1.4	Participaciones y Aportaciones por Pagar	
3.2.2.1.1.5	Transferencias Otorgadas por Pagar	
3.2.2.1.1.6	Intereses y Comisiones y otros gastos de la Deuda Pública por Pagar	
3.2.2.1.1.7	Retenciones y Contribuciones por Pagar	
3.2.2.1.1.8	Devoluciones de la Ley de Ingresos por Pagar	
3.2.2.1.1.9	Otras Cuentas por Pagar	
3.2.2.1.2	Disminución de Documentos por Pagar	-
3.2.2.1.2.1	Documentos Comerciales por Pagar	
3.2.2.1.2.2	Documentos con Contratistas por Obras Públicas por Pagar	
3.2.2.1.2.3	Otros Documentos por Pagar	
3.2.2.1.2.4	Títulos y Valores de la Deuda Pública Interna	
3.2.2.1.2.5	Títulos y Valores de la Deuda Pública Externa	
3.2.2.1.3	Amortización de la Porción Circulante de la Deuda Pública de Largo Plazo	-
3.2.2.1.3.1	Amortización de la Porción Circulante de la Deuda Pública de L.P. en Títulos y Valores	+
3.2.2.1.3.1.1	Amortización de la Porción Circulante de la Deuda Pública Interna de L.P. en Títulos y Valores	
3.2.2.1.3.1.2	Amortización de la Porción de la Deuda Pública Externa de L.P. En Títulos y Valores	
3.2.2.1.3.2	Amortización de la Porción Circulante de la Deuda Pública de L.P. en Préstamos	-
3.2.2.1.3.2.1	Amortización de la Porción Circulante de la Deuda Pública Interna de L.P. en Préstamos	
3.2.2.1.3.2.2	Amortización de la Porción Circulante de la Deuda Pública Externa de L.P. en Préstamos	
3.2.2.1.4	Disminución de Otros Pasivos de Corto Plazo	-
3.2.2.1.4.1	Pasivos Diferidos	
3.2.2.1.4.2	Fondos y Bienes de Terceros en Garantía y/o Administración	
3.2.2.1.4.3	Otros Pasivos	
3.2.2.2	Disminución de Pasivos No Corrientes	-
3.2.2.2.1	Disminución de Cuentas por Pagar a Largo Plazo	-
3.2.2.2.1.1	Proveedores por Pagar	
3.2.2.2.1.2	Contratistas por Obras Públicas por Pagar	
3.2.2.2.2	Disminución de Documentos por Pagar a Largo Plazo	-
3.2.2.2.2.1	Documentos Comerciales por Pagar	
3.2.2.2.2.2	Documentos con Contratistas por Obras Públicas por Pagar	
3.2.2.2.2.3	Otros Documentos por Pagar	
3.2.2.2.3	Conversión de Deuda Pública de Largo Plazo en Porción Circulante	-
3.2.2.2.3.1	Conversión de Títulos y Valores de Largo Plazo en Corto Plazo	-
3.2.2.2.3.1.1	Porción de Corto Plazo de Títulos y Valores de la Deuda Pública Interna	
3.2.2.2.3.1.2	Porción de Corto Plazo de Títulos y Valores de la Deuda Pública Externa	
3.2.2.2.3.2	Conversión de Préstamos de Largo Plazo en Corto Plazo	-
3.2.2.2.3.2.1	Porción a Corto Plazo de Préstamos de la Deuda Pública Interna	
3.2.2.2.3.2.2	Porción a Corto Plazo de Préstamos de la Deuda Pública Externa	
3.2.2.2.4	Disminución de Otros Pasivos de Largo Plazo	-

Código	Concepto	
3.2.2.2.4.1	Pasivos Diferidos	
3.2.2.2.4.2	Fondos y Bienes de Terceros en Garantía y/o Administración	
3.2.2.2.4.3	Otros Pasivos	
3.2.3	Disminución de Patrimonio	
	<b>TOTAL APLICACIONES FINANCIERAS</b>	-

X\* Refiere a la desagregación que obtuvieron las unidades administrativas o instancias competentes en materia de Contabilidad Gubernamental y de Ingresos, de cada orden de gobierno, del Clasificador por Rubros de Ingresos, armonizado a 2 dígitos, de acuerdo a sus necesidades en tercer y cuarto dígito, Clase y Concepto respectivamente.

X† Refiere a la desagregación que obtuvieron las unidades administrativas o instancias competentes en materia de Contabilidad Gubernamental y de Ingresos, de cada orden de gobierno, del Clasificador por Rubros de Ingresos, armonizado a 2 dígitos, de acuerdo a sus necesidades en tercer y cuarto dígito, Clase y Concepto respectivamente.


**Sistema Estatal de Evaluación**  
**Análisis de variaciones Programático-Presupuestales**  
**COORDINACION ESTATAL DE PROTECCION CIVIL**  
**Al 30 de Junio de 2022**  
**(PESOS)**

INFORME TRIMESTRAL: SEGUNDO

**1. Justificación de las Modificaciones al Presupuesto Original e Impacto en Metas**

Al 30 de junio de 2022, se presenta una modificación (ampliación) al presupuesto por \$972.995.84, integrada de la siguiente manera:

Ejercicio del Presupuesto por Partida / Descripción		Egresos Aprobado Anual	Ampliaciones/ (Reducciones)	Egresos Modificado Anual
10000	SERVICIOS PERSONALES	34,684,577.00	-	34,684,577.00
20000	MATERIALES Y SUMINISTROS	2,500,000.00	-517,102.30	1,982,897.70
30000	SERVICIOS GENERALES	6,500,000.00	1,504,896.94	8,004,896.94
40000	TRANSFERENCIAS, ASIGNACIONES, SUBSIDIOS Y OTRAS AYUDAS	-	-	-
50000	BIENES MUEBLES, INMUEBLES E INTANGIBLES	-	113,801.20	113,801.20
70000	INVERSIONES FINANCIERAS Y OTRAS PROVISIONES	18,323,507.00	-128,600.00	18,194,907.00
<b>Total del Gasto</b>		<b>62,008,084.00</b>	<b>972,995.84</b>	<b>62,981,079.84</b>

*"Cifras preliminares en tanto que son las observadas por la dependencia en el Sistema SAP a la fecha de entrega de su evaluación programática trimestral, en la inteligencia de que cifras que sobre ellas tendrán validez, serán las que se genere como cierre del trimestre a los 30 días posteriores de que este haya concluido, por lo que las mismas pueden diferir de los datos inicialmente observados por la dependencia que reporta su evaluación programática".*

**2. Información Relativa a Fideicomisos Públicos**

La Coordinación Estatal de Protección Civil no cuenta con Fideicomisos Públicos.

**3. Otra Información complementaria que el Ente Público considere conveniente**

El presupuesto autorizado para la Coordinación Estatal de Protección Civil para el presente ejercicio fiscal, y autorizado mediante Decreto no. 16 del Presupuesto de Egresos del Gobierno del Estado de Sonora para el Ejercicio Fiscal 2022, publicado en Tomo CCVIII Número 52 Secc. III, publicado el 27 de diciembre de 2021, en su artículo 13, menciona que se designaron \$62,008,084.00. De dicho importe, lo que realmente se dispone para operar es lo correspondiente al capítulo 2000 Materiales y Suministros y parte del capítulo 3000 Servicios Generales, teniendo un importe mensual de \$583,333, el cual queda limitado para cubrir contratos y parte de servicios básicos, resultando insuficiente para los gastos de operativos necesarios por la naturaleza de la dependencia.

  
 MTRO. DAVID ALEJANDRO CORDOVA DUARTE  
 DIRECTOR ADMINISTRATIVO

LIC. JUAN MANUEL GONZALEZ ALVARADO  
 COORDINADOR ESTATAL DE  
 PROTECCIÓN CIVIL

COORDINACION ESTATAL DE PROTECCION CIVIL  
 Desglose de saldo en Bancos e Inversiones  
 Del 01 de enero al 31 de junio de 2022  
 (pesos)

Anexo B

INFORME TRIMESTRAL: SEGUNDO

Desglose del saldo presentado en el formato ETCA-I-02, en el inciso A2), de la Cuenta: BANCOS/TESORERÍA				
Datos de la Cuenta Bancaria				Tipo de Recurso (1)
	Institución Bancaria	Número de Cuenta	Saldo	
1	Banco Santander (México) S.A. de C.V.	65-50711062-8	851,844.61	G.O. - ESTATAL
2				
3				
4				
5				
6				
7				
8				
9				
10				
11				
12				
13				
14				
15				
16				
17				
18				
19				
20				
<b>TOTAL</b>			<b>851844.61</b>	

\*Bajo protesta de decir verdad declaramos que los Estados Financieros y sus Notas, son razonablemente correctos y son responsabilidad del emisor"

1) Tipo de Recurso: Federal o Estatal (incluye Ingresos Propios)

Nota: En caso de que la cuenta bancaria tenga los dos tipos de recursos, presentar dos veces la misma cuenta separando los saldos por tipo de recurso.

Desglose del saldo presentado en el formato ETCA-I-02, en el inciso A4), de la Cuenta: INVERSIONES TEMPORALES (HASTA 3 MESES)			
Datos de la Cuenta Bancaria			Tipo de Recurso (1)
	Institución Bancaria	Número de Cuenta	
1	"Nada que informar en este apartado"		
2			
3			
4			
5			
6			
7			
8			
9			
TOTAL			0

Desglose del saldo presentado en el formato ETCA-I-02, en el inciso B1), de la Cuenta: INVERSIONES FINANCIERAS DE CORTO PLAZO			
Datos de la Cuenta Bancaria			Tipo de Recurso (1)
	Institución Bancaria	Número de Cuenta	
1	"Nada que informar en este apartado"		
2			
3			
4			
5			
6			
7			
8			
9			
TOTAL			0

Desglose del saldo presentado en el formato ETCA-I-02, en el inciso A) del Activo No Circuante, de la Cuenta: INVERSIONES FINANCIERAS A LARGO PLAZO			
Datos de la Cuenta Bancaria			Tipo de Recurso (1)
	Institución Bancaria	Número de Cuenta	
1	"Nada que informar en este apartado"		
2			
3			
4			
5			
6			
7			
8			
9			
TOTAL			0

"Bajo protesta de decir verdad declaramos que los Estados Financieros y sus Notas, son razonablemente correctos y son responsabilidad del emisor"

1) Tipo de Recurso: Federal o Estatal (incluye Ingresos Propios)

Nota: En caso de que la cuenta bancaria tenga los dos tipos de recursos, presentar dos veces la misma cuenta separando los saldos por tipo de recurso.

MTRO. DAVID ALEJANDRO CÓRDOVA DUARTE  
DIRECTOR ADMINISTRATIVO

LIC. JUAN MANUEL GONZÁLEZ ALVARADO  
COORDINADOR ESTATAL DE PROTECCION CIVIL

13