


Concepto (c)	Egresos					Subejercicio (e)
	Aprobado (d)	Ampliaciones/ Reducciones	Modificado	Devengado	Pagado	
12) Aportaciones						
13) Convenios						
I. Deuda Pública (I=1+2+3+4+5+6+7)						
11) Amortización de la Deuda Pública						
12) Intereses de la Deuda Pública						
13) Comisiones de la Deuda Pública						
14) Gastos de la Deuda Pública						
15) Costo por Coberturas						
16) Apoyos Financieros						
17) Adeudos de Ejercicios Fiscales Anteriores (ADEFAS)						
II. Gasto Etiquetado (II=A+B+C+D+E+F+G+H+I)						
A. Servicios Personales (A=a1+a2+a3+a4+a5+a6+a7)						
a1) Remuneraciones al Personal de Carácter Permanente						
a2) Remuneraciones al Personal de Carácter Transitorio						
a3) Remuneraciones Adicionales y Especiales						
a4) Seguridad Social						
a5) Otras Prestaciones Sociales y Económicas						
a6) Previsiones						
a7) Pago de Estímulos a Servidores Públicos						
B. Materiales y Suministros (B=b1+b2+b3+b4+b5+b6+b7+b8+b9)						
b1) Materiales de Administración, Emisión de Documentos y Artículos Oficiales						
b2) Alimentos y Utensilios						
b3) Materias Primas y Materiales de Producción y Comercialización						
b4) Materiales y Artículos de Construcción y de Reparación						
b5) Productos Químicos, Farmacéuticos y de Laboratorio						
b6) Combustibles, Lubricantes y Aditivos						
b7) Vestuario, Blancos, Prendas de Protección y Artículos Deportivos						
b8) Materiales y Suministros Para Seguridad						
b9) Herramientas, Refacciones y Accesorios Menores						
C. Servicios Generales (C=c1+c2+c3+c4+c5+c6+c7+c8+c9)						
c1) Servicios Básicos						
c2) Servicios de Arrendamiento						
c3) Servicios Profesionales, Científicos, Técnicos y Otros Servicios						
c4) Servicios Financieros, Bancarios y Comerciales						
c5) Servicios de Instalación, Reparación, Mantenimiento y Conservación						
c6) Servicios de Comunicación Social y Publicidad						
c7) Servicios de Tránsito y Viáticos						
c8) Servicios Oficiales						
c9) Otros Servicios Generales						
D. Transferencias, Asignaciones, Subsidios y Otras Ayudas (D=d1+d2+d3+d4+d5+d6+d7+d8+d9)						
d1) Transferencias Internas y Asignaciones al Sector Público						
d2) Transferencias al Resto del Sector Público						
d3) Subsidios y Subvenciones						
d4) Ayudas Sociales						
d5) Pensiones y Jubilaciones						
d6) Transferencias a Fideicomisos, Mandatos y Otros Análogos						
d7) Transferencias a la Seguridad Social						
d8) Donativos						
d9) Transferencias al Exterior						
E. Bienes Muebles, Inmuebles e Intangibles (E=e1+e2+e3+e4+e5+e6+e7+e8+e9)						
e1) Mobiliario y Equipo de Administración						
e2) Mobiliario y Equipo Educativo y Recreativo						
e3) Equipo e Instrumental Médico y de Laboratorio						
e4) Vehículos y Equipo de Transporte						
e5) Equipo de Defensa y Seguridad						
e6) Maquinaria, Otros Equipos y Herramientas						
e7) Activos Biológicos						
e8) Bienes Inmuebles						
e9) Activos Intangibles						
F. Inversión Pública (F=f1+f2+f3)						
f1) Obra Pública en Bienes de Dominio Público						
f2) Obra Pública en Bienes Propios						
f3) Proyectos Productivos y Acciones de Fomento						
G. Inversiones Financieras y Otras Provisiones (G=g1+g2+g3+g4+g5+g6+g7)						
g1) Inversiones Para el Fomento de Actividades Productivas						
g2) Acciones y Participaciones de Capital						
g3) Compra de Títulos y Valores						
g4) Concesión de Préstamos						
g5) Inversiones en Fideicomisos, Mandatos y Otros Análogos						
Fideicomiso de Desastres Naturales (Informativo)						

Concepto (c)	Egresos					Subejercicio (e)
	Aprobado (d)	Ampliaciones/ (Reducciones)	Modificado	Devengado	Pagado	
g6) Otras Inversiones Financieras			-			-
g7) Provisiones para Contingencias y Otras Erogaciones Especiales			-			-
H. Participaciones y Aportaciones (H=h1+h2+h3)			-			-
h1) Participaciones			-			-
h2) Aportaciones			-			-
h3) Convenios			-			-
I. Deuda Pública (I=i1+i2+i3+i4+i5+i6+i7)			-			-
i1) Amortización de la Deuda Pública			-			-
i2) Intereses de la Deuda Pública			-			-
i3) Comisiones de la Deuda Pública			-			-
i4) Gastos de la Deuda Pública			-			-
i5) Costo por Coberturas			-			-
i6) Apoyos Financieros			-			-
i7) Adeudos de Ejercicios Fiscales Anteriores (ADEFAS)			-			-
III. Total de Egresos (III = I + II)	83,720,582.00	4,928,352.82	88,648,934.82	89,435,129.55	89,303,838.75	19,213,805.27


 MTRO. DAVID ALEJANDRO CÓRDOVA DUARTE
 DIRECTOR ADMINISTRATIVO


 LIC. ARMANDO CASTAÑEDA SANCHEZ
 ENCARGADO DE DESPACHO DE
 LA COORDINACIÓN ESTATAL DE PROTECCIÓN CIVIL

12




COORDINACIÓN ESTATAL DE PROTECCIÓN CIVIL
Estado Analítico del Ejercicio Presupuesto de Egresos
Clasificación Económica (por Tipo de Gasto)

Del 01 de enero al 30 de septiembre de 2023

Concepto	Egresos Aprobado Anual (1)	Ampliaciones/ (Reducciones) (2)	Egresos Modificado Anual (3=1+2)	Egresos Devengado Acumulado (4)	Egresos Pagado Acumulado (5)	Subejercicio (6 = 3 - 4)
Gasto Corriente	58,720,582	27,374,307	86,094,889	66,906,824	66,775,533	19,188,065
Gasto de Capital	25,000,000	-22,445,954	2,554,046	2,528,306	2,528,306	25,740
Amortización del la Deuda y Disminución de Pasivos			0			0
Pensiones y Jubilaciones			0			0
Participaciones			0			0
Total del Gasto	83,720,582	4,928,353	88,648,935	69,435,130	69,303,839	19,213,805


MTRO. DAVID ALEJANDRO CÓRDOVA DUARTE
DIRECTOR ADMINISTRATIVO



LIC. ARMANDO CASTAÑEDA SANCHEZ
ENCARGADO DE DESPACHO DE
LA COORDINACIÓN ESTATAL DE PROTECCIÓN CIVIL




COORDINACIÓN ESTATAL DE PROTECCIÓN CIVIL
Estado Analítico del Ejercicio Presupuesto de Egresos
Clasificación Administrativa (Por Unidad Administrativa)
 Del 01 de enero al 30 de septiembre de 2023

Clasificación Administrativa (Por Unidad Administrativa)	Egresos Aprobado Anual (1)	Ampliaciones/ (Reducciones) (2)	Egresos Modificado Anual (3=1+2)	Egresos Devengado Acumulado (4)	Egresos Pagado Acumulado (5)	Subejercicio (6=3-4)
Coordinación Estatal de Protección Civil	3,419,771	419,436	3,839,208	2,656,102	2,656,102	1,183,105
Dirección General de Protección Civil	2,503,471	-245,066	2,258,404	1,656,233	1,656,233	602,171
Dirección de Dictámenes de Programas Internos	4,708,507	106,390	4,814,897	3,583,453	3,583,453	1,231,444
Dirección de Inspección y Vigilancia	3,123,902	67,327	3,191,229	2,768,409	2,768,409	422,820
Dirección de Diagnóstico de Riesgo	2,826,752	-61,251	2,765,502	2,181,016	2,181,016	584,486
Dirección Técnica de Atención a Emergencias y Desastres	9,571,313	4,786,502	14,357,815	11,032,139	11,032,139	3,325,676
Dirección de Fondos	26,832,606	12,885,096	39,717,701	33,645,598	33,645,598	6,072,102
Dirección Jurídica	1,987,681	-440,704	1,546,978	996,527	996,527	550,451
Dirección Administrativa	26,871,401	-12,414,565	14,456,836	9,687,717	9,556,426	4,769,119
Unidad de Transparencia	381,465	11,857	393,311	283,057	283,057	110,255
Dirección de Seguimiento	1,483,723	-186,669	1,307,054	944,879	944,879	362,175
Total del Gasto	83,720,582	4,928,353	88,648,935	69,435,130	69,303,839	19,213,805


MTRO. DAVID ALEJANDRO CORDOVA DUARTE
 DIRECTOR ADMINISTRATIVO


LIC. ARMANDITO CASTAÑEDA SANCHEZ
 ENCARGADO DE DESPACHO DE
 LA COORDINACIÓN ESTATAL DE PROTECCIÓN CIVIL




COORDINACIÓN ESTATAL DE PROTECCIÓN CIVIL

Estado Analítico del Ejercicio del Presupuesto de Egresos Detallado - LDF

Clasificación Administrativa


Del 01 de enero al 30 de septiembre de 2023

(PESOS)

Concepto (c)	Egresos						Subejercicio (e)
	Aprobado (d)	Ampliaciones/ (Reducciones)	Modificado	Devengado	Pagado		
I. Gasto No Etiquetado (I=A+B+C+D+E+F+G+H)							
Coordinación Estatal de Protección Civil	83,720,582.00	4,928,352.82	88,648,934.82	69,435,129.55	69,303,838.75		19,213,805.27
Dirección General de Protección Civil	3,419,771.26	419,436.26	3,839,207.52	2,656,102.44	2,656,102.44		1,183,105.08
Dirección de Dictámenes de Programas Internos	2,503,470.82	245,066.46	2,258,404.36	1,656,233.01	1,656,233.01		602,171.35
Dirección de Inspección y Vigilancia	4,708,506.62	105,390.20	4,814,896.82	3,583,452.76	3,583,452.76		1,231,444.06
Dirección de Diagnóstico de Riesgo	3,123,502.35	67,326.91	3,191,229.26	2,768,409.03	2,768,409.03		422,820.23
Dirección Técnica de Atención a Emergencias y Desastres	2,826,752.42	61,250.58	2,765,501.84	2,181,015.82	2,181,015.82		584,486.02
Dirección de Fondos	9,571,312.96	4,786,502.20	14,357,815.16	11,032,138.67	11,032,138.67		3,325,676.49
Dirección Jurídica	26,832,605.82	12,885,095.06	39,717,700.88	33,645,598.47	33,645,598.47		6,072,102.41
Unidad de Transparencia	1,987,681.30	440,703.53	1,546,977.77	996,527.14	996,527.14		550,450.63
Dirección de Seguimiento	26,871,401.15	12,414,564.80	14,456,836.35	9,687,717.17	9,656,426.37		4,769,119.18
II. Gasto Etiquetado (I=A+B+C+D+E+F+G+H)							
Coordinación Estatal de Protección Civil	381,454.59	11,856.75	393,311.34	283,056.52	283,056.52		110,254.82
Dirección de Inspección y Vigilancia	1,493,722.71	186,669.19	1,307,053.52	944,878.52	944,878.52		362,175.00
Dirección Técnica de Atención a Emergencias y Desastres							
Dirección de Fondos							
Dirección Jurídica							
Unidad de Transparencia							
Dirección de Seguimiento							
III. Total de Egresos (III = I + II)	83,720,582.00	4,928,352.82	88,648,934.82	69,435,129.55	69,303,838.75		19,213,805.27

MTRO. DAVID ALEJANDRO CÓRDOVA DUARTE
DIRECTOR ADMINISTRATIVO


LIC. ARMANDO CASTAÑEDA SANCHEZ
ENCARGADO DE DESPACHO DE
LA COORDINACIÓN ESTATAL DE PROTECCIÓN CIVIL




COORDINACIÓN ESTATAL DE PROTECCIÓN CIVIL
Estado Analítico del Ejercicio Presupuesto de Egresos
Clasificación Administrativa (Por Poderes)
Del 01 de enero al 30 de septiembre de 2023

Clasificación Administrativa (Por Poderes)	Egresos Aprobado Anual (1)	Ampliaciones/ (Reducciones) (2)	Egresos Modificado Anual (3=1+2)	Egresos Devengado Acumulado (4)	Egresos Pagado Acumulado (5)	Subejercicio (6 = 3 - 4)
Poder Ejecutivo	83,720,582	4,928,353	88,648,935	69,435,130	69,303,839	19,213,805
Poder Legislativo			0			0
Poder Judicial			0			0
Órganos Autónomos			0			0
Total del Gasto	83,720,582	4,928,353	88,648,935	69,435,130	69,303,839	19,213,805


MTRO. DAVID ALEJANDRO CORDOVA DUARTE
DIRECTOR ADMINISTRATIVO


LIC. ARMANDO CASTAÑEDA SANCHEZ
ENCARGADO DE DESPACHO DE
LA COORDINACIÓN ESTATAL DE PROTECCIÓN CIVIL

COORDINACIÓN ESTATAL DE PROTECCIÓN CIVIL
Estado Analítico del Ejercicio Presupuesto de Egresos
Clasificación Administrativa (Por Tipo de Organismos o Entidad Paraestatal)
Del 01 de enero al 30 de septiembre de 2023

Concepto	Egresos Aprobado Anual (1)	Ampliaciones/ (Reducciones) (2)	Egresos Modificado Anual (3=1+2)	Egresos Devengado Acumulado (4)	Egresos Pagado Acumulado (5)	Subejercicio (6 = 3 - 4)
Entidades Paraestatales y Fideicomisos No Empresariales y No Financieros	83,720,582	4,928,353	88,648,935	69,435,130	69,303,839	19,213,805
Instituciones Públicas de la Seguridad Social			0			0
Entidades Paraestatales Empresariales No Financieras con Participación Estatal Mayoritaria			0			0
Fideicomisos Empresariales No Financieros con Participación Estatal Mayoritaria			0			0
Entidades Paraestatales Empresariales Financieras Monetarias con Participación Estatal Mayoritaria			0			0
Entidades Paraestatales Empresariales Financieras No Monetarias con Participación Estatal Mayoritaria			0			0
Fideicomisos Financieros Públicos con Participación Estatal Mayoritaria			0			0
Total del Gasto	83,720,582	4,928,353	88,648,935	69,435,130	69,303,839	19,213,805


MTRO. DAVID ALEJANDRO CÓRDOVA DUARTE
 DIRECTOR ADMINISTRATIVO


LIC. ARMANDO CASTAÑEDA SANCHEZ
 ENCARGADO DE DESPACHO DE
 LA COORDINACIÓN ESTATAL DE PROTECCIÓN CIVIL

COORDINACIÓN ESTATAL DE PROTECCIÓN CIVIL
Estado Analítico del Ejercicio Presupuesto de Egresos
Clasificación Funcional (Finalidad y Función)
Del 01 de enero al 30 de septiembre de 2023

Concepto	Egresos Aprobado Anual (1)	Ampliaciones/ (Reducciones) (2)	Egresos Modificado Anual (3=1+2)	Egresos Devengado Acumulado (4)	Egresos Pagado Acumulado (5)	Subejercicio (6 = 3 - 4)
Gobierno	80,256,105	4,402,565	84,658,670	66,632,970	66,501,679	18,025,700
Legislación	0	0	0	0	0	0
Justicia	0	0	0	0	0	0
Coordinación de la Política de Gobierno	0	0	0	0	0	0
Relaciones Exteriores	0	0	0	0	0	0
Asuntos Financieros y Hacendarios	0	0	0	0	0	0
Seguridad Nacional	0	0	0	0	0	0
Asuntos de Orden Público y Seguridad Interior	80,256,105	4,402,565	84,658,670	66,632,970	66,501,679	18,025,700
Otros Servicios Generales			0			0
Desarrollo Social	3,464,477	525,788	3,990,264	2,802,159	2,802,159	1,188,105
Protección Ambiental	0	0	0	0	0	0
Viviendas y Servicios a la Comunidad	3,464,477	525,788	3,990,264	2,802,159	2,802,159	1,188,105
Salud	0	0	0	0	0	0
Recreación, Cultura y Otras Manifestaciones Sociales	0	0	0	0	0	0
Educación	0	0	0	0	0	0
Protección Social	0	0	0	0	0	0
Otros Asuntos Sociales	0	0	0	0	0	0
Desarrollo Económico	0	0	0	0	0	0
Asuntos Económicos, Comerciales y Laborales en General	0	0	0	0	0	0
Agropecuaria, Silvicultura, Pesca y Caza	0	0	0	0	0	0
Combustibles y Energía	0	0	0	0	0	0
Minería, Manufacturas y Construcción	0	0	0	0	0	0
Transporte	0	0	0	0	0	0
Comunicaciones	0	0	0	0	0	0
Turismo	0	0	0	0	0	0
Ciencia, Tecnología e Innovación	0	0	0	0	0	0
Otras Industrias y Otros Asuntos Económicos	0	0	0	0	0	0
Otras No Clasificadas en funciones anteriores	0	0	0	0	0	0
Transacciones de la Deuda Pública / Costo financiero de la Deuda	0	0	0	0	0	0
Transferencias, Participaciones y Aportaciones entre Diferentes Niveles y Órdenes de gobierno			0			0
Saneamiento del Sistema Financiero			0			0
Adeudos de ejercicios Fiscales Anteriores			0			0
Total del Gasto	83,720,582	4,928,353	88,648,935	69,435,130	69,303,839	19,213,805

MTRO. DAVID ALEJANDRO CORDOVA DUARTE
DIRECTOR ADMINISTRATIVO

LIC. ARMANDO CASTAÑEDA SANCHEZ
ENCARGADO DE DESPACHO DE
LA COORDINACIÓN ESTATAL DE PROTECCIÓN CIVIL

COORDINACIÓN ESTATAL DE PROTECCIÓN CIVIL


Estado Analítico del Ejercicio del Presupuesto de Egresos Detallado - LDF

Clasificación Funcional (Finalidad y Función)

Del 01 de enero al 30 de septiembre de 2023

(PESOS)

Concepto (c)	Egresos					Subejercicio (e)
	Aprobado (d)	Ampliaciones/ (Reducciones)	Modificado	Devengado	Pagado	
I. Gasto No Etiquetado (I=A+B+C+D)						
A. Gobierno (A=a1+a2+a3+a4+a5+a6+a7+a8)						
a1) Legislación						
a2) Justicia						
a3) Coordinación de la Política de Gobierno						
a4) Relaciones Exteriores						
a5) Asuntos Financieros y Hacendarios						
a6) Seguridad Nacional						
a7) Asuntos de Orden Público y de Seguridad Interior						
a8) Otros Servicios Generales						
B. Desarrollo Social (B=b1+b2+b3+b4+b5+b6+b7)						
b1) Protección Ambiental						
b2) Vivienda y Servicios a la Comunidad						
b3) Salud						
b4) Recreación, Cultura y Otras Manifestaciones Sociales						
b5) Educación						
b6) Protección Social						
b7) Otros Asuntos Sociales						
C. Desarrollo Económico (C=c1+c2+c3+c4+c5+c6+c7+c8+c9)						
c1) Asuntos Económicos, Comerciales y Laborales en General						
c2) Agropecuaria, Silvicultura, Pesca y Caza						
c3) Combustibles y Energía						
c4) Minería, Manufacturas y Construcción						
	83,720,582.00	4,928,352.82	88,648,934.82	69,436,129.55	69,303,838.75	19,213,805.27
	80,256,105.17	4,402,565.29	84,658,670.46	66,632,970.27	66,501,679.47	18,025,700.19
	80,256,105.17	4,402,565.29	84,658,670.46	66,632,970.27	66,501,679.47	18,025,700.19
	3,464,476.83	525,787.53	3,990,264.36	2,802,159.28	2,802,159.28	1,188,105.08
	3,464,476.83	525,787.53	3,990,264.36	2,802,159.28	2,802,159.28	1,188,105.08



Concepto (c)	Egresos					Subejercicio (e)
	Aprobado (d)	Ampliaciones/ (Reducciones)	Modificado	Devengado	Pagado	
c5) Transporte c6) Comunicaciones c7) Turismo c8) Ciencia, Tecnología e Innovación c9) Otras Industrias y Otros Asuntos Económicos D. Otras No Clasificadas en Funciones Anteriores (D=d1+d2+d3+d4) d1) Transacciones de la Deuda Pública / Costo Financiero de la Deuda d2) Transferencias, Participaciones y Aportaciones Entre Diferentes Niveles y Ordenes de Gobierno d3) Saneamiento del Sistema Financiero d4) Adeudos de Ejercicios Fiscales Anteriores III. Gasto Etiquetado (I=A+B+C+D) A. Gobierno (A=a1+a2+a3+a4+a5+a6+a7+a8) a1) Legislación a2) Justicia a3) Coordinación de la Política de Gobierno a4) Relaciones Exteriores a5) Asuntos Financieros y Hacendarios a6) Seguridad Nacional a7) Asuntos de Orden Público y de Seguridad Interior a8) Otros Servicios Generales B. Desarrollo Social (B=b1+b2+b3+b4+b5+b6+b7) b1) Protección Ambiental b2) Vivienda y Servicios a la Comunidad b3) Salud b4) Recreación, Cultura y Otras Manifestaciones Sociales b5) Educación b6) Protección Social b7) Otros Asuntos Sociales C. Desarrollo Económico (C=c1+c2+c3+c4+c5+c6+c7+c8+c9) c1) Asuntos Económicos, Comerciales y Laborales en General c2) Agropecuaria, Silvicultura, Pesca y Caza						

4

Concepto (c)	Egresos					Subejercicio (e)
	Aprobado (d)	Ampliaciones/ (Reducciones)	Modificado	Devengado	Pagado	
c3) Combustibles y Energía						-
c4) Minería, Manufacturas y Construcción						-
c5) Transporte						-
c6) Comunicaciones						-
c7) Turismo						-
c8) Ciencia, Tecnología e Innovación						-
c9) Otras Industrias y Otros Asuntos Económicos						-
D. Otras No Clasificadas en Funciones Anteriores (D=d1+d2+d3+d4)						-
d1) Transacciones de la Deuda Pública / Costo Financiero de la Deuda	-	-	-	-	-	-
d2) Transferencias, Participaciones y Aportaciones Entre Diferentes Niveles y Ordenes de Gobierno	-	-	-	-	-	-
d3) Saneamiento del Sistema Financiero	-	-	-	-	-	-
d4) Adeudos de Ejercicios Fiscales Anteriores	-	-	-	-	-	-
III. Total de Egresos (III = I + II)	83,720,582.00	4,928,352.82	88,648,934.82	69,435,129.55	69,303,838.75	19,213,805.27

MTRO. DAVID ALEJANDRO CÓRDOVA DUARTE
DIRECTOR ADMINISTRATIVO

LIC. ARMANDO CASTAÑEDA SANCHEZ
ENCARGADO DE DESPACHO DE
LA COORDINACIÓN ESTATAL DE PROTECCIÓN CIVIL

[Handwritten signature]

[Handwritten mark]

[Handwritten mark]

COORDINACIÓN ESTATAL DE PROTECCIÓN CIVIL
Estado Analítico del Ejercicio Presupuesto de Egresos
Por Partida del Gasto
Del 01 de enero al 30 de septiembre de 2023

Ejercicio del Presupuesto por Partida / Descripción	Egresos Aprobado Anual (1)	Ampliaciones/ (Reducciones) (2)	Egresos Modificado Anual (3=1+2)	Egresos Devengado Acumulado (4)	Egresos Pagado Acumulado (5)	Subejercicio (6 = 3 - 4)	% Avance Anual (7 = 4/3)
10000 SERVICIOS PERSONALES	40,932,680.00	-	40,932,680	28,893,708.69	28,893,708.69	12,038,971	71%
11000 REMUNERACIONES AL PERSONAL DE CARÁCTER PERMANENTE	19,819,642.84	657,006.16	20,476,649	16,360,553.09	16,360,553.09	4,116,096	80%
11300 SUELDOS BASE AL PERSONAL PERMANENTE	19,819,642.84	657,006.16	20,476,649	16,360,553.09	16,360,553.09	4,116,096	80%
11301 SUELDOS	15,771,638.76	433,857.46	16,205,496	13,155,364.09	13,155,364.09	3,050,132	81%
11303 REMUNERACIONES DIVERSAS	937,003.01	109,568.55	827,434	-	-	827,434	0%
11313 AYUDA PARA CUOTA DE SEGURIDAD SOCIAL	3,111,001.07	332,717.25	3,443,718	3,205,189.00	3,205,189.00	238,529	93%
13000 REMUNERACIONES ADICIONALES Y ESPECIALES	4,195,728.25	530,193.35	4,725,922	1,784,495.83	1,784,495.83	2,941,426	38%
13100 PRIMAS POR AÑOS DE SERVICIOS EFECTIVOS PRESTADOS	609,865.10	41,206.25	651,071	482,876.13	482,876.13	168,195	74%
13101 PRIMAS Y ACREDITACIONES POR AÑOS DE SERVICIOS EFECTIVOS PRESTADOS	609,865.10	41,206.25	651,071	482,876.13	482,876.13	168,195	74%
13200 PRIMAS DE VACACIONES, DOMINICAL Y GRATIFICACION DE FIN DE AÑO	3,565,163.15	488,987.10	4,054,150	1,292,619.70	1,292,619.70	2,761,531	32%
13201 PRIMAS DE VACACIONES Y DOMINICAL	1,014,988.71	488,987.10	1,503,976	527,874.62	527,874.62	976,101	35%
13202 AGUINALDO O GRATIFICACION DE FIN DE AÑO	2,014,184.38	-	2,014,184	740,052.10	740,052.10	1,274,132	37%
13203 COMPENSACION POR AJUSTE DE CALENDARIO	267,995.03	-	267,995	12,346.49	12,346.49	255,649	5%
13204 COMPENSACION POR BONO NAVIDEÑO	267,995.03	-	267,995	12,346.49	12,346.49	255,649	5%
13400 COMPENSACIONES	20,700.00	-	20,700	9,000.00	9,000.00	11,700	45%
13404 BONO DE PRODUCTIVIDAD	20,700.00	-	20,700	9,000.00	9,000.00	11,700	43%
14000 SEGURIDAD SOCIAL	7,470,291.99	1,540,497.49	9,010,789	7,822,446.34	7,822,446.34	1,188,343	87%
14100 APORTACIONES DE SEGURIDAD SOCIAL	2,977,716.94	967,883.67	3,945,601	3,473,683.74	3,473,683.74	471,917	88%
14102 APORTACION POR SEGURO DE VIDA AL ISSSTESON	313.50	16.34	330	291.35	291.35	38	88%
14103 APORTACION POR SEGURO DE RETIRO AL ISSSTESON	6,450.59	1,054.79	7,505	7,137.76	7,137.76	368	95%
14104 ASIGNACION PARA PRESTAMOS A CORTO PLAZO	106,398.92	7,203.45	113,602	102,129.08	102,129.08	11,473	90%
14106 OTRAS PRESTACIONES DE SEGURIDAD SOCIAL	638,391.71	36,301.58	674,693	602,224.38	602,224.38	72,469	89%
14107 APORTACION PARA INFRAESTRUCTURA, EQUIPAMIENTO Y MANTENIMIENTO HOSPITALARIO	212,796.43	14,406.97	227,203	204,257.85	204,257.85	22,946	90%
14108 APORTACIONES PARA LA ATENCIÓN DE EMERGENCIAS O DE EVIENETES	310,981.00	38,157.00	349,138	268,440.00	268,440.00	80,698	77%
14109 APORTACIONES POR SERVICIO MEDICO DEL ISSSTESON	1,595,985.87	863,540.09	2,459,526	2,187,074.24	2,187,074.24	272,452	88%
14110 ASIGNACION PARA PRESTAMOS PRENDARIOS	106,398.92	7,203.45	113,602	102,129.08	102,129.08	11,473	90%
14200 APORTACIONES A FONDOS DE VIVIENDA	851,190.21	57,628.08	908,818	817,034.37	817,034.37	91,784	90%
14202 APORTACIONES AL FOVISSSTESON	851,190.21	57,628.08	908,818	817,034.37	817,034.37	91,784	90%
14300 APORTACIONES AL SISTEMA PARA EL RETIRO	3,617,566.34	472,383.49	4,089,950	3,472,397.03	3,472,397.03	617,553	85%
14303 PAGAS POR DEFUNCION, PENSIONES Y SUBSIDIOS	3,617,566.34	472,383.49	4,089,950	3,472,397.03	3,472,397.03	617,553	85%
14400 APORTACIONES PARA SEGUROS	23,818.50	42,602.25	66,421	59,331.20	59,331.20	7,090	89%
14402 SEGURO POR RETIRO ESTATAL	18,150.00	42,528.00	60,678	57,279.00	57,279.00	3,399	94%
14403 OTRAS APORTACIONES DE SEGUROS COLECTIVOS	4,372.50	-	4,373	1,134.20	1,134.20	3,238	26%
14406 SEGUROS POR DEFUNCION FAMILIAR	1,296.00	74.25	1,370	918.00	918.00	452	87%
15000 OTRAS PRESTACIONES SOCIALES Y ECONOMICAS	728,612.26	1,390,390.02	2,119,002	1,871,424.10	1,871,424.10	247,578	88%
15100 CUOTAS PARA EL FONDO DE AHORRO Y FONDO DE TRABAJO	17,054.01	683.94	17,738	12,837.67	12,837.67	4,900	72%
15101 APORTACIONES AL FONDO DE AHORRO DE LOS TRABAJADORES	17,054.01	683.94	17,738	12,837.67	12,837.67	4,900	72%
15200 INDEMNIZACIONES	-	907,274.35	907,274	907,274.35	907,274.35	0	100%
15203 SENTENCIAS LABORALES	-	896,722.81	896,723	896,722.81	896,722.81	748,313	100%
15204 SENTENCIAS LABORALES (Aportaciones)	-	10,551.54	10,552	10,551.54	10,551.54	0	100%
15400 PRESTACIONES CONTRACTUALES	575,798.49	357,411.83	933,210	789,889.68	789,889.68	143,321	85%
15404 DIAS ECONOMICOS Y DE DESCANSO OBLIGATORIOS PARA DISCAPACITADOS	-	110,525.48	110,525	110,525.48	110,525.48	0	100%
15406 ASIGNACION PEDAGOGICA AL MAGISTERIO (E9)	11,250.00	-	11,250	-	-	11,250	0%
15409 BONO PARA DESPENSA	287,545.00	126,633.31	414,178	364,660.32	364,660.32	49,518	88%
15410 APOYO PARA CANASTILLA DE MATERNIDAD	1,500.00	-	1,500	-	-	1,500	0%
15413 AYUDA PARA GUARDERIA A MADRES TRABAJADORAS	3,660.00	76,270.00	79,930	78,152.00	78,152.00	1,778	98%
15416 APOYO PARA UTILES ESCOLARES	7,125.00	2,900.00	10,025	4,350.00	4,350.00	5,675	43%
15418 COMPENSACION ESPECIFICA A PERSONAL DE BASE	2,250.00	-	2,250	-	-	2,250	0%
15419 AYUDA PARA SERVICIO DE TRANSPORTE	150,076.63	13,479.04	163,556	138,101.88	138,101.88	25,454	84%
15421 BONO DE DIA DE MADRES	10,000.00	8,960.00	18,960	11,520.00	11,520.00	7,440	61%
15423 BONO POR ANIVERSARIO SINDICAL	16,650.00	-	16,650	-	-	16,650	0%
15424 BONO DEL DÍA DEL PADRE	8,342.66	950.00	9,293	3,800.00	3,800.00	5,493	41%
15425 APOYO PARA COMPRA DE MATERIAL DE CONSTRUCCION	77,399.20	5,694.00	83,093	66,780.00	66,780.00	16,313	80%
15430 AYUDA A UNIFORMES	-	12,000.00	12,000	12,000.00	12,000.00	0	100%
15500 APOYOS A LA CAPACITACION DE LOS SERVIDORES PUBLICOS	135,759.76	365.50	136,125	36,768.00	36,768.00	99,357	27%
15501 APOYO A LA CAPACITACION	135,759.76	365.50	136,125	36,768.00	36,768.00	99,357	27%
15900 OTRAS PRESTACIONES SOCIALES Y ECONOMICAS	-	124,654.40	124,654	124,654.40	124,654.40	0	100%

Ejercicio del Presupuesto por Partida / Descripción		Egresos Aprobado Anual (1)	Ampliaciones/ (Reducciones) (2)	Egresos Modificado Anual (3=1+2)	Egresos Devengado Acumulado (4)	Egresos Pagado Acumulado (5)	Subejercicio (6 = 3 - 4)	% Avance Anual (7= 4/3)
15901	OTRAS PRESTACIONES	-	124,654.40	124,654	124,654.40	124,654.40	0	100%
16000	PREVISIONES	6,798,252.00	4,157,612.95	2,640,639	-	-	2,640,639	0%
16100	PREVISIONES DE CARÁCTER LABORAL, ECONOMICA Y DE SECUNDARIAS	6,798,252.00	4,157,612.95	2,640,639	-	-	2,640,639	0%
16101	PREVISION PARA INCREMENTO DE SUELDOS	6,798,252.00	4,157,612.95	2,640,639	-	-	2,640,639	0%
17000	PAGOS DE ESTIMULOS A SERVIDORES PUBLICOS	1,920,152.66	39,525.93	1,959,679	1,054,789.33	1,054,789.33	904,889	54%
17100	ESTIMULOS	1,920,152.66	39,525.93	1,959,679	1,054,789.33	1,054,789.33	904,889	54%
17102	ESTIMULOS AL PERSONAL	1,830,626.41	6,797.93	1,837,424	961,273.95	961,273.95	876,150	52%
17105	COMPENSACION POR TITULACION A NIVEL LICENCIATURA	89,526.25	32,728.00	122,254	93,515.38	93,515.38	28,739	78%
20000	MATERIALES Y SUMINISTROS	2,579,999.96	32,225,442.80	34,805,443	29,459,729.66	29,438,426.86	5,345,713	85%
21000	MATERIALES DE ADMINISTRACIÓN, EMISIÓN DE DOCUMENTOS Y ARTICULOS	94,382.06	12,147,150.57	12,241,533	7,147,281.57	7,147,281.57	5,094,251	58%
21100	MATERIALES, UTILES Y EQUIPOS MENORES DE OFICINA	94,382.06	5,126,404.80	5,220,787	128,422.49	128,422.49	5,092,364	2%
21101	MATERIALES, UTILES Y EQUIPOS MENORES DE OFICINA	94,382.06	5,126,404.80	5,220,787	128,422.49	128,422.49	5,092,364	2%
21400	MATERIALES, UTILES Y EQUIPOS MENORES DE TECNOLOGIAS DE LA INFORMACION Y	-	8,637.98	8,638	6,752.86	6,752.86	1,885	78%
21401	MATERIALES Y UTILES PARA EL PROCESAMIENTO DE EQUIPOS Y SIGLOS INFORMATICOS	-	8,637.98	8,638	6,752.86	6,752.86	1,885	78%
21500	MATERIAL IMPRESO E INFORMACION DIGITAL	-	47,001.69	47,002	47,000.88	47,000.88	1	100%
21501	MATERIAL PARA INFORMACION	-	47,001.69	47,002	47,000.88	47,000.88	1	100%
21600	MATERIAL DE LIMPIEZA	-	6,847,823.52	6,847,824	6,847,823.52	6,847,823.52	0	100%
21601	MATERIAL DE LIMPIEZA	-	6,847,823.52	6,847,824	6,847,823.52	6,847,823.52	0	100%
21700	MATERIALES Y UTILES DE ENSEÑANZA	-	944.94	945	944.94	944.94	0	100%
21701	MATERIALES EDUCATIVOS	-	944.94	945	944.94	944.94	0	100%
21800	MATERIALES PARA EL REGISTRO E IDENTIFICACION DE BIENES Y DEBORMAS	-	116,337.64	116,338	116,336.88	116,336.88	1	100%
21801	PLACAS, ENGOMADOS, CALCOMANIAS Y LOGOS	-	116,337.64	116,338	116,336.88	116,336.88	1	100%
22000	ALIMENTOS Y UTENSILIOS	122,026.80	264,831.00	386,858	385,868.16	364,565.36	990	100%
22100	PRODUCTOS ALIMENTICIOS PARA PERSONAS	122,026.80	259,641.87	381,669	380,682.04	359,379.24	987	100%
22101	PRODUCTOS ALIMENTICIOS PARA EL PERSONAL EN LAS INSTALACIONES	122,026.80	68,364.26	53,663	53,538.71	50,748.71	124	100%
22106	ADQUISICION DE AGUA POTABLE	-	323,553.13	323,553	322,690.33	304,177.53	863	100%
22108	PRODUCTOS ALIMENTICIOS PARA EL PERSONAL QUE TRABAJAN EN DEBORMAS	-	4,453.00	4,453	4,453.00	4,453.00	0	100%
22300	UTENSILIOS PARA EL SERVICIO DE ALIMENTACION	-	5,189.13	5,189	5,186.12	5,186.12	3	100%
22301	UTENSILIOS PARA EL SERVICIO DE ALIMENTACION	-	5,189.13	5,189	5,186.12	5,186.12	3	100%
24000	MATERIALES Y ARTICULOS DE CONSTRUCCION Y DE REPARACION	-	8,200,141.24	8,200,141	8,200,140.25	8,200,140.25	1	100%
24100	PRODUCTOS MINERALES NO METALICOS	-	2,569,420.55	2,569,421	2,569,420.55	2,569,420.55	0	100%
24101	PRODUCTOS MINERALES NO METALICOS	-	2,569,420.55	2,569,421	2,569,420.55	2,569,420.55	0	100%
24600	MATERIAL ELECTRICO Y ELECTRONICO	-	41,396.79	41,397	41,396.79	41,396.79	0	100%
24601	MATERIAL ELECTRICO Y ELECTRONICO	-	41,396.79	41,397	41,396.79	41,396.79	0	100%
24700	ARTICULOS METALICOS PARA LA CONSTRUCCION	-	5,586,515.15	5,586,515	5,586,515.15	5,586,515.15	0	100%
24701	ARTICULOS METALICOS PARA LA CONSTRUCCION	-	5,586,515.15	5,586,515	5,586,515.15	5,586,515.15	0	100%
24800	MATERIALES COMPLEMENTARIOS	-	407.74	408	407.74	407.74	0	100%
24801	MATERIALES COMPLEMENTARIOS	-	407.74	408	407.74	407.74	0	100%
24900	OTROS MATERIALES Y ARTICULOS DE CONSTRUCCION Y REPARACION	-	2,401.01	2,401	2,400.02	2,400.02	1	100%
24901	OTROS MATERIALES Y ARTICULOS DE CONSTRUCCION Y REPARACION	-	2,401.01	2,401	2,400.02	2,400.02	1	100%
26000	COMBUSTIBLES, LUBRICANTES Y ADITIVOS	2,363,591.10	953,369.41	1,410,222	1,161,301.20	1,161,301.20	248,920	82%
26100	COMBUSTIBLES, LUBRICANTES Y ADITIVOS	2,363,591.10	953,369.41	1,410,222	1,161,301.20	1,161,301.20	248,920	82%
26101	COMBUSTIBLES	2,363,591.10	958,800.21	1,404,791	1,156,100.06	1,156,100.06	248,691	82%
26102	LUBRICANTES Y ADITIVOS	-	5,430.80	5,431	5,201.14	5,201.14	230	95%
27000	VESTUARIO, BLANCOS, PRENDAS DE PROTECCION Y ARTICULOS DEPORTIVOS	-	11,594,896.24	11,594,896	11,593,792.24	11,593,792.24	1,104	100%
27100	VESTUARIO Y UNIFORMES	-	1,369,517.94	1,369,518	1,368,413.94	1,368,413.94	1,104	100%
27101	VESTUARIOS Y UNIFORMES	-	1,369,517.94	1,369,518	1,368,413.94	1,368,413.94	1,104	100%
27200	PRENDAS DE SEGURIDAD Y PROTECCION PERSONAL	-	320,296.50	320,297	320,296.50	320,296.50	0	100%
27201	PRENDAS DE SEGURIDAD Y PROTECCION PERSONAL	-	320,296.50	320,297	320,296.50	320,296.50	0	100%
27300	ARTICULOS DEPORTIVOS	-	904.80	905	904.80	904.80	0	100%
27301	ARTICULOS DEPORTIVOS	-	904.80	905	904.80	904.80	0	100%
27400	PRODUCTOS TEXTILES	-	2,591.00	2,591	2,591.00	2,591.00	0	100%
27401	PRODUCTOS TEXTILES	-	2,591.00	2,591	2,591.00	2,591.00	0	100%
27500	BLANCOS Y OTROS PRODUCTOS TEXTILES, EXCEPTO DEBORMAS DE VESTIBO	-	9,901,586.00	9,901,586	9,901,586.00	9,901,586.00	0	100%
27501	BLANCOS Y OTROS PRODUCTOS TEXTILES, EXCEPTO DEBORMAS DE VESTIBO	-	9,901,586.00	9,901,586	9,901,586.00	9,901,586.00	0	100%
29000	HERRAMIENTAS, REFACCIONES Y ACCESORIOS MENORES	-	971,793.16	971,793	971,346.24	971,346.24	447	100%
29100	HERRAMIENTAS MENORES	-	257,378.89	257,379	257,378.88	257,378.88	0	100%
29101	HERRAMIENTAS MENORES	-	257,378.89	257,379	257,378.88	257,378.88	0	100%
29200	REFACCIONES Y ACCESORIOS MENORES DE EDIFICIOS	-	171,434.26	171,434	171,434.26	171,434.26	0	100%
29201	REFACCIONES Y ACCESORIOS MENORES DE EDIFICIOS	-	171,434.26	171,434	171,434.26	171,434.26	0	100%
29400	REFACCIONES Y ACCESORIOS MENORES DE EQUIPO DE COMPUTO Y TECNOLOGIAS DE LA INFORMACION	-	349,142.97	349,143	349,464.03	349,464.03	-321	100%

Ejercicio del Presupuesto por Partida / Descripción	Egresos Aprobado Anual (1)	Ampliaciones/ (Reducciones) (2)	Egresos Modificado Anual (3=1+2)	Egresos Devengado Acumulado (4)	Egresos Pagado Acumulado (5)	Subejercicio (6 = 3 - 4)	% Avance Anual (7=4/3)
29401 REFACCIONES Y ACCESORIOS MENORES DE EQUIPO DE COMPUTO Y TECNOLOGIAS DE LA INFORMACION	-	349,142.97	349,143	349,464.03	349,464.03	-321	100%
29600 REFACCIONES Y ACCESORIOS MENORES DE EQUIPO DE TRANSPORTE	-	134,027.04	134,027	133,259.07	133,259.07	768	99%
29601 REFACCIONES Y ACCESORIOS MENORES DE EQUIPO DE TRANSPORTE	-	134,027.04	134,027	133,259.07	133,259.07	768	99%
29700 REFACCIONES Y ACCESORIOS MENORES DE EQUIPO DE DEFENSA Y SEGURIDAD	-	59,740.00	59,740	59,740.00	59,740.00	0	100%
29701 REFACCIONES Y ACCESORIOS MENORES DE DEFENSA Y SEGURIDAD	-	59,740.00	59,740	59,740.00	59,740.00	0	100%
29900 REFACCIONES Y ACCESORIOS MENORES OTROS BIENES MUEBLES	-	70.00	70	70.00	70.00	0	100%
29901 REFACCIONES Y ACCESORIOS MENORES OTROS BIENES MUEBLES	-	70.00	70	70.00	70.00	0	100%
30000 SERVICIOS GENERALES	15,207,902.04	6,796,431.22	8,411,471	6,582,349.97	6,472,361.97	1,829,121	78%
31000 SERVICIOS BASICOS	694,572.45	124,721.93	819,294	672,502.55	672,502.55	146,792	82%
31100 ENERGIA ELECTRICA	165,000.00	109,605.00	274,605	244,605.00	244,605.00	30,000	89%
31101 ENERGIA ELECTRICA	165,000.00	109,605.00	274,605	244,605.00	244,605.00	30,000	89%
31300 AGUA	55,000.00	6,691.88	48,308	36,340.00	36,340.00	11,968	75%
31301 AGUA POTABLE	55,000.00	6,691.88	48,308	36,340.00	36,340.00	11,968	75%
31400 TELEFONIA TRADICIONAL	65,458.03	150,876.00	216,334	216,334.00	216,334.00	0	100%
31401 TELEFONIA TRADICIONAL	65,458.03	150,876.00	216,334	216,334.00	216,334.00	0	100%
31700 SERVICIOS DE ACCESO DE INTERNET, REDES Y PROCESAMIENTO DE INFORMACION	409,114.42	129,523.36	279,591	174,767.38	174,767.38	104,824	63%
31701 SERVICIO DE ACCESO A INTERNET, REDES Y PROCESAMIENTO DE INFORMACION	409,114.42	129,523.36	279,591	174,767.38	174,767.38	104,824	63%
31800 SERVICIOS POSTALES Y TELEGRAFICOS	-	456.17	456	456.17	456.17	0	100%
31801 SERVICIO POSTAL	-	456.17	456	456.17	456.17	0	100%
32000 SERVICIO DE ARRENDAMIENTO	1,294,084.00	359,999.82	1,654,084	1,432,548.83	1,327,548.83	221,535	87%
32200 ARRENDAMIENTO DE EDIFICIOS	1,155,000.00	139,280.01	1,294,280	1,084,280.01	979,280.01	210,000	84%
32201 ARRENDAMIENTO DE EDIFICIOS	1,155,000.00	139,280.01	1,294,280	1,084,280.01	979,280.01	210,000	84%
32300 ARRENDAMIENTO DE MOBILIARIO Y EQUIPO DE ADMINISTRACION EDUCACIONAL Y RECREATIVO	139,084.00	6,440.74	132,643	124,808.53	124,808.53	7,835	94%
32301 ARRENDAMIENTO DE MUEBLES, MAQUINARIA Y EQUIPO	139,084.00	6,440.74	132,643	124,808.53	124,808.53	7,835	94%
32500 ARRENDAMIENTO DE EQUIPO DE TRANSPORTE	-	140,470.29	140,470	136,770.14	136,770.14	3,700	97%
32501 ARRENDAMIENTO DE EQUIPO DE TRANSPORTE TERRESTRE	-	123,766.29	123,766	120,066.14	120,066.14	3,700	97%
32502 ARRENDAMIENTO DE VEHICULOS AEREOS, MARITIMOS, LACUSTRES Y FLUVIALES	-	16,704.00	16,704	16,704.00	16,704.00	0	100%
32900 OTROS ARRENDAMIENTOS	-	86,690.26	86,690	86,690.15	86,690.15	0	100%
32901 OTROS ARRENDAMIENTOS	-	86,690.26	86,690	86,690.15	86,690.15	0	100%
33000 SERVICIOS PROFESIONALES, CIENTIFICOS, TECNICOS Y OTROS SERVICIOS	302,858.60	256,145.24	559,004	514,407.56	514,407.56	44,596	92%
33100 SERVICIOS LEGALES, DE CONTABILIDAD, AUDITORIAS Y DE ASESORIA	-	5,800.00	5,800	5,800.00	5,800.00	0	100%
33101 SERVICIOS LEGALES, DE CONTABILIDAD, AUDITORIAS Y DE ASESORIA	-	5,800.00	5,800	5,800.00	5,800.00	0	100%
33300 SERVICIOS DE CONSULTORIA ADMINISTRATIVA, PROCESOS TECNICOS Y EN TECNOLOGIAS DE LA INFORMACION	-	193,042.28	193,042	193,007.40	193,007.40	35	100%
33303 SERVICIOS ESTADISTICOS Y GEOGRAFICOS	-	193,042.28	193,042	193,007.40	193,007.40	35	100%
33800 SERVICIOS DE VIGILANCIA	302,858.60	57,302.96	360,162	315,600.16	315,600.16	44,561	88%
33801 SERVICIOS DE VIGILANCIA	302,858.60	57,302.96	360,162	315,600.16	315,600.16	44,561	88%
34000 SERVICIOS FINANCIEROS, BANCARIOS Y COMERCIALES	31,900.00	159,176.62	191,077	190,365.18	190,365.18	711	100%
34100 SERVICIOS FINANCIEROS Y BANCARIOS	31,900.00	7,006.82	24,893	24,181.74	24,181.74	711	97%
34101 SERVICIOS FINANCIEROS Y BANCARIOS	31,900.00	7,006.82	24,893	24,181.74	24,181.74	711	97%
34400 SEGUROS DE RESPONSABILIDAD PATRIMONIAL Y FINANZAS	-	331.50	332	331.50	331.50	0	100%
34401 SEGUROS DE RESPONSABILIDAD PATRIMONIAL Y FINANZAS	-	331.50	332	331.50	331.50	0	100%
34500 SEGURO DE BIENES PATRIMONIALES	-	165,851.94	165,852	165,851.94	165,851.94	0	100%
34501 SEGUROS DE BIENES PATRIMONIALES	-	165,851.94	165,852	165,851.94	165,851.94	0	100%
35000 SERVICIOS DE INSTALACION, REPARACION, MANTENIMIENTO Y CONSERVACION	923,303.26	590,199.82	1,513,503	1,425,864.85	1,420,876.85	87,638	94%
35100 CONSERVACION Y MANTENIMIENTO MENOR DE BIENES	330,000.00	9,215.27	339,215	289,307.27	289,307.27	49,908	85%
35101 MANTENIMIENTO Y CONSERVACION DE INMUEBLES	330,000.00	9,215.27	339,215	289,307.27	289,307.27	49,908	85%
35300 INSTALACION, REPARACION Y MANTENIMIENTO DE EQUIPO DE COMPUTO Y TECNOLOGIA DE LA INFORMACION	-	117,953.72	117,954	110,596.72	110,596.72	7,357	94%
35301 INSTALACIONES	-	72,780.72	72,781	65,588.72	65,588.72	7,192	90%
35302 MANTENIMIENTO Y CONSERVACION DE BIENES INFORMATICOS	-	45,173.00	45,173	45,008.00	45,008.00	165	100%
35500 REPARACION Y MANTENIMIENTO DE EQUIPO DE TRANSPORTE	208,303.26	430,299.98	638,603	638,603.24	633,615.24	0	100%
35501 MANTENIMIENTO Y CONSERVACION DE EQUIPO DE TRANSPORTE	208,303.26	430,299.98	638,603	638,603.24	633,615.24	0	100%
35700 INSTALACION, REPARACION Y MANTENIMIENTO DE MAQUINARIA, OTROS EQUIPOS Y MEDIDAMIENTOS	-	29,366.85	29,367	29,366.85	29,366.85	0	100%
35701 MANTENIMIENTO Y CONSERVACION DE MAQUINARIA Y EQUIPO	-	29,366.85	29,367	29,366.85	29,366.85	0	100%
35800 SERVICIOS DE LIMPIEZA Y MANEJO DE DESECHOS	385,000.00	-	385,000	357,990.77	357,990.77	27,009	93%
35801 SERVICIOS DE LIMPIEZA Y MANEJO DE DESECHOS	385,000.00	-	385,000	357,990.77	357,990.77	27,009	93%
35900 SERVICIOS DE JARDINERIA Y FUMIGACION	-	3,364.00	3,364	-	-	3,364	0%
35901 SERVICIOS DE JARDINERIA Y FUMIGACION	-	3,364.00	3,364	-	-	3,364	0%
36000 SERVICIOS DE COMUNICACION SOCIAL Y PUBLICIDAD	10,944,707.21	10,380,805.21	563,902	-	-	563,902	0%
36100 DIFUSION POR RADIO, TELEVISION Y OTROS MEDIOS DE MENSAJES	10,944,707.21	10,380,805.21	563,902	-	-	563,902	0%
36101 DIFUSION POR RADIO, TELEVISION Y OTROS MEDIOS DE MENSAJES SOBRE PROGRAMAS Y ACTIVIDADES	10,944,707.21	10,380,805.21	563,902	-	-	563,902	0%
37000 SERVICIOS DE TRASLADO Y VIATICOS	305,337.52	2,037,723.48	2,343,061	1,701,004.00	1,701,004.00	642,057	73%

Ejercicio del Presupuesto por Partida / Descripción		Egresos Aprobado Anual (1)	Ampliaciones/ (Reducciones) (2)	Egresos Modificado Anual (3=1+2)	Egresos Devengado Acumulado (4)	Egresos Pagado Acumulado (5)	Subejercicio (6=3-4)	% Avance Anual (7=4/3)
37500	VIATICOS EN EL PAIS	305,337.52	2,033,375.48	2,338,713	1,697,451.00	1,697,451.00	641,262	73%
37501	VIATICOS EN EL PAIS	265,950.04	1,652,982.49	1,918,933	1,376,001.00	1,376,001.00	542,932	72%
37502	GASTOS DE CAMINO	39,387.48	380,392.99	419,780	321,450.00	321,450.00	98,330	77%
37900	OTROS SERVICIOS DE TRASLADO Y HOSPEDAJE	-	4,348.00	4,348	3,553.00	3,553.00	795	82%
37901	CUOTAS	-	4,348.00	4,348	3,553.00	3,553.00	795	82%
39000	OTROS SERVICIOS GENERALES	711,139.00	56,407.08	767,546	645,657.00	645,657.00	121,889	84%
39200	IMPUESTOS Y DERECHOS	-	11,559.00	11,559	11,559.00	11,559.00	0	100%
39201	IMPUESTOS Y DERECHOS	-	11,559.00	11,559	11,559.00	11,559.00	0	100%
39800	IMPUESTOS SOBRE NOMINAS Y OTROS QUE SE	711,139.00	44,848.08	755,987	634,098.00	634,098.00	121,889	84%
39801	IMPUESTOS SOBRE NOMINAS	711,139.00	44,848.08	755,987	634,098.00	634,098.00	121,889	84%
40000	TRANSFERENCIAS, ASIGNACIONES, SUBSIDIOS Y	-	1,971,035.55	1,971,036	1,971,035.55	1,971,035.55	0	100%
44000	AYUDAS SOCIALES	-	1,971,035.55	1,971,036	1,971,035.55	1,971,035.55	0	100%
44500	AYUDAS SOCIALES A INSTITUCIONES SIN FINES DE	-	1,971,035.55	1,971,036	1,971,035.55	1,971,035.55	0	100%
44501	AYUDAS SOCIALES A INSTITUCIONES SIN FINES DE	-	1,971,035.55	1,971,036	1,971,035.55	1,971,035.55	0	100%
50000	BIENES MUEBLES, INMUEBLES E INTAGIBLES	-	2,528,305.69	2,528,306	2,528,305.68	2,528,305.68	0	100%
51000	MOBILIARIO Y EQUIPO DE ADMINISTRACION	-	728,976.40	728,976	728,976.40	728,976.40	0	100%
51100	MUEBLES DE OFICINA Y ESTANTERIA	-	247,397.11	247,397	247,397.11	247,397.11	0	100%
51101	MUEBLES DE OFICINA Y ESTANTERIA	-	247,397.11	247,397	247,397.11	247,397.11	0	100%
51500	EQUIPO DE COMPUTO Y DE TECNOLOGIAS DE LA	-	441,874.16	441,874	441,874.16	441,874.16	0	100%
51501	EQUIPO DE COMPUTO Y DE TECNOLOGIAS DE LA	-	441,874.16	441,874	441,874.16	441,874.16	0	100%
51900	OTROS MOBILIARIOS Y EQUIPOS DE ADMINISTRACION	-	39,705.13	39,705	39,705.13	39,705.13	0	100%
51901	OTROS MOBILIARIOS Y EQUIPOS DE ADMINISTRACION	-	39,705.13	39,705	39,705.13	39,705.13	0	100%
52000	MOBILIARIO Y EQUIPO EDUCACIONAL Y RECREATIVO	-	61,732.81	61,733	61,732.81	61,732.81	0	100%
52300	CAMARAS FOTOGRAFICAS Y DE VIDEO	-	61,732.81	61,733	61,732.81	61,732.81	0	100%
52301	CAMARAS FOTOGRAFICAS Y DE VIDEO	-	61,732.81	61,733	61,732.81	61,732.81	0	100%
54000	VEHICULOS Y EQUIPO DE TRANSPORTE	-	1,465,381.35	1,465,381	1,465,381.35	1,465,381.35	0	100%
54100	VEHICULOS Y EQUIPO TERRESTRE	-	1,343,700.00	1,343,700	1,343,700.00	1,343,700.00	0	100%
54101	AUTOMOVILES Y CAMIONES	-	1,343,700.00	1,343,700	1,343,700.00	1,343,700.00	0	100%
54200	CARROCERIAS Y REMOLQUES	-	121,681.35	121,681	121,681.35	121,681.35	0	100%
54201	CARROCERIAS Y REMOLQUES	-	121,681.35	121,681	121,681.35	121,681.35	0	100%
56000	MAQUINARIA, OTROS EQUIPOS Y HERRAMIENTAS	-	272,215.13	272,215	272,215.12	272,215.12	0	100%
56100	MAQUINARIA Y EQUIPO AGROPECUARIO	-	17,516.00	17,516	17,516.00	17,516.00	0	100%
56101	MAQUINARIA Y EQUIPO AGROPECUARIO	-	17,516.00	17,516	17,516.00	17,516.00	0	100%
56400	SISTEMAS DE AIRE ACONDICIONADO, CALEFACCION Y	-	27,077.88	27,078	27,077.88	27,077.88	0	100%
56401	SISTEMAS DE AIRE ACONDICIONADO, CALEFACCION Y	-	27,077.88	27,078	27,077.88	27,077.88	0	100%
56500	EQUIPO DE COMUNICACIÓN Y TELECOMUNICACION	-	43,246.84	43,247	43,246.84	43,246.84	0	100%
56501	EQUIPO DE COMUNICACIÓN Y TELECOMUNICACION	-	43,246.84	43,247	43,246.84	43,246.84	0	100%
56600	EQUIPOS DE GENERACION ELECTRICA, APARATOS Y	-	124,637.36	124,637	124,637.36	124,637.36	0	100%
56601	EQUIPOS DE GENERACION ELECTRICA, APARATOS Y	-	124,637.36	124,637	124,637.36	124,637.36	0	100%
56700	HERRAMIENTAS Y MAQUINAS-HERRAMIENTA	-	59,737.05	59,737	59,737.04	59,737.04	0	100%
56701	HERRAMIENTAS	-	34,237.05	34,237	34,237.04	34,237.04	0	100%
56702	REFACCIONES Y ACCESORIOS MAYORES	-	25,500.00	25,500	25,500.00	25,500.00	0	100%
70000	INVERSIONES FINANCIERAS Y OTRAS PROVISIONES	25,000,000.00	25,000,000.00	0	-	-	0	
75000	INVERSIONES EN FIDEICOMISOS, MANDATOS Y OTROS	25,000,000.00	25,000,000.00	0	-	-	0	
75100	INVERSIONES EN FIDEICOMISOS DEL PODER	25,000,000.00	25,000,000.00	0	-	-	0	
75101	INVERSIONES EN FIDEICOMISOS DEL PODER	25,000,000.00	25,000,000.00	0	-	-	0	
	Total	83,720,582.00	4,928,352.82	88,648,935	69,435,129.55	69,303,838.75	19,213,805	78%

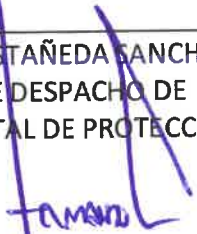
MTRO. DAVID ALEJANDRO CÓRDOVA DUARTE
DIRECTOR ADMINISTRATIVO

LIC. ARMANDO CASTAÑEDA SANCHEZ
ENCARGADO DE DESPACHO DE
LA COORDINACIÓN ESTATAL DE PROTECCIÓN CIVIL

COORDINACIÓN ESTATAL DE PROTECCIÓN CIVIL
Estado Analítico del Ejercicio de Presupuesto de Egresos- Detallado – LDF
(Clasificación de Servicios Personales por Categoría)
Del 01 de enero al 30 de septiembre de 2023
(PESOS)

Concepto (c)	Egresos					Subejercicio (e)
	Aprobado (d)	Ampliaciones/ (Reducciones)	Modificado	Devengado	Pagado	
I. Gasto No Etiquetado (I=A+B+C+D+E+F)	40,932,680.00	-	40,932,680.00	28,893,708.69	28,893,708.69	12,038,971.31
A. Personal Administrativo y de Servicio Público	40,932,680.00	-	40,932,680.00	28,893,708.69	28,893,708.69	12,038,971.31
B. Magisterio						
C. Servicios de Salud (C=c1+c2)						
c1) Personal Administrativo						
c2) Personal Médico, Paramédico y afin						
D. Seguridad Pública						
E. Gastos asociados a la implementación de nuevas leyes federales o reformas a las mismas (E = e1 + e2)						
e1) Nombre del Programa o Ley 1						
e2) Nombre del Programa o Ley 2						
F. Sentencias laborales definitivas						
II. Gasto Etiquetado (II=A+B+C+D+E+F)						
A. Personal Administrativo y de Servicio Público						
B. Magisterio						
C. Servicios de Salud (C=c1+c2)						
c1) Personal Administrativo						
c2) Personal Médico, Paramédico y afin						
D. Seguridad Pública						
E. Gastos asociados a la implementación de nuevas leyes federales o reformas a las mismas (E = e1 + e2)						
e1) Nombre del Programa o Ley 1						
e2) Nombre del Programa o Ley 2						
F. Sentencias laborales definitivas						
III. Total del Gasto en Servicios Personales (II = I + II)	40,932,680.00	-	40,932,680.00	28,893,708.69	28,893,708.69	12,038,971.31


 MTRO. DAVID ALEJANDRO CÓRDOVA DUARTE
 DIRECTOR ADMINISTRATIVO


 LIC. ARMANDO CASTAÑEDA SANCHEZ
 ENCARGADO DE DESPACHO DE
 LA COORDINACIÓN ESTATAL DE PROTECCIÓN CIVIL

12



COORDINACIÓN ESTATAL DE PROTECCIÓN CIVIL
Conciliación entre los Egresos Presupuestarios y los Gastos Contables
Al 30 de de septiembre de 2023
(Pesos)

1. Total de Egresos Presupuestarios		69,435,129.55
2. Menos Egresos Presupuestarios No Contables		2,528,305.68
Materias Primas y Materiales de Producción y Comercialización		
Materiales y Suministros		
Mobiliario y Equipo de Administración	728,976.40	
Mobiliario y Equipo Educativo y Recreativo	61,732.81	
Equipo e Instrumental Médico y de Laboratorio		
Vehículos y Equipo de Transporte	1,465,381.35	
Equipo de Defensa y Seguridad		
Maquinaria, Otros Equipos y Herramientas	272,215.12	
Arctivos Biológicos		
Bienes Inmuebles		
Activos Intangibles		
Obra Pública en Bienes de Dominio Público		
Obra Pública en Bienes Propios		
Acciones y Participaciones de Capital		
Compra de Títulos y Valores		
Concesión de Préstamos		
Inversiones en Fideicomisos, Mandatos y Otros Análogos		
Provisiones para Contingencias y Otras Erogaciones Especiales		
Armonización de la Deuda Pública		
Adeudos de Ejercicios Fiscales Anteriores (ADEFAS)		
Otros Egresos Presupuestales No Contables		
3. Más Gastos Contables No Presupuestarios		1,550,406.79
Estimaciones, Depreciaciones, Deterioros, Obsolescencia y Amortizaciones	1,550,406.79	
Provisiones		
Disminución de Inventarios		
Otros Gastos		
Inversion Pública no Capitalizable		
Materiales y Suministros		
Otros Gastos Contables No Presupuestales		
4. Total de Gasto Contable (4= 1 - 2 + 3)		68,457,230.66


 MTRO. DAVID ALEJANDRO CÓRDOVA DUARTE
 DIRECTOR ADMINISTRATIVO


 LIC. ARMANDO CASTAÑEDA SANCHEZ
 ENCARGADO DE DESPACHO DE
 LA COORDINACIÓN ESTATAL DE PROTECCIÓN CIVIL

COORDINACIÓN ESTATAL DE PROTECCIÓN CIVIL


Endeudamiento Neto

Del 01 de enero al 30 de septiembre de 2023

(pesos)

Identificación del crédito o Instrumento	Contratación / Colocación	Amortización	Endeudamiento Neto
	A	B	C=A-B
Créditos Bancarios			
1 Nada que informar en este apartado			0.00
2			
3			
4			
5			
6			
7			
8			
9			
10			
Total Créditos Bancarios	0.00	0.00	0.00
Otros Instrumentos de Deuda			
1 Nada que informar en este apartado			0.00
2			
3			
4			
5			
6			
7			
8			
9			
10			
Total Otros Instrumentos de Deuda	0.00	0.00	0.00
TOTAL	0.00	0.00	0.00

"Bajo protesta de decir verdad declaramos que los Estados Financieros y sus Notas, son razonablemente correctos y son responsabilidad del emisor"


 MTRO. DAVID ALEJANDRO CÓRDOVA DUARTE
 DIRECTOR ADMINISTRATIVO


 LIC. ARMANDO CASTAÑEDA SANCHEZ
 ENCARGADO DE DESPACHO DE
 LA COORDINACIÓN ESTATAL DE PROTECCIÓN CIVIL

COORDINACIÓN ESTATAL DE PROTECCIÓN CIVIL


Intereses de la Deuda

Del 01 de enero al 30 de septiembre de 2023

Identificación del crédito o Instrumento	Devengado	Pagado
Créditos Bancarios		
1 <i>"Nada que informar en este apartado"</i>		
2		
3		
4		
5		
6		
7		
8		
9		
10		
Total de Intereses Créditos Bancarios	0.00	0.00
Otros Instrumentos de Deuda		
1 <i>"Nada que informar en este apartado"</i>		
2		
3		
4		
5		
6		
7		
8		
9		
10		
Total Intereses Otros Instrumentos de Deuda	0.00	0.00
TOTAL	0.00	0.00

"Bajo protesta de decir verdad declaramos que los Estados Financieros y sus Notas, son razonablemente correctos y son responsabilidad del emisor"


 MTRO. DAVID ALEJANDRO CÓRDOVA DUARTE
 DIRECTOR ADMINISTRATIVO


 LIC. ARMANDO CASTAÑEDA SANCHEZ
 ENCARGADO DE DESPACHO DE
 LA COORDINACIÓN ESTATAL DE PROTECCIÓN CIVIL

COORDINACIÓN ESTATAL DE PROTECCIÓN CIVIL

Gasto Por Categoría Programática

Del 01 de enero al 30 de septiembre de 2023

(PESOS)

Concepto	Egresos Aprobado Anual (1)	Ampliaciones/ (Reducciones) (2)	Egresos Modificado Anual (3=1+2)	Egresos Devengado Anual (4)	Egresos Pagado Anual (5)	Subejercicio (6 = 3 - 4)
Programas						
Subsidios: Sector Social y Privado o Estados y Municipios	0	0	0	0	0	0
Sujetos a Reglas de Operación			0			0
Otros Subsidios			0			0
Desempeño de las Funciones:	83,720,582	4,928,353	88,648,935	69,435,130	69,303,839	19,213,805
Prestación de Servicios Públicos	83,720,582	4,928,353	88,648,935	69,435,130	69,303,839	19,213,805
Provisión de Bienes Públicos			0			0
Planeación, Seguimiento y Evaluación de Políticas Públicas			0			0
Promoción y Fomento			0			0
Regulación y Supervisión			0			0
Funciones de las Fuerzas Armadas (Unicamente el Gobierno Federal)			0			0
Especificos			0			0
Proyectos de Inversión			0			0
Administrativos y de Apoyos	0	0	0	0	0	0
Apoyo al Proceso Presupuestario y para Mejorar la Eficiencia Institucional			0			0
Apoyo a la Función Pública y al Mejoramiento de la Gestión Operaciones Ajenas			0			0
Compromisos	0	0	0	0	0	0
Obligaciones de Cumplimiento de Resolución Jurisdiccional Desastres Naturales			0			0
Obligaciones	0	0	0	0	0	0
Pensiones y Jubilaciones			0			0
Aportaciones a la Seguridad Social			0			0
Aportaciones a Fondos de Estabilización			0			0
Aportaciones a Fondos de Inversión y Reestructura de Pensiones			0			0
Programas de gasto Federalizado (Gobierno Federal)	0	0	0	0	0	0
Gasto Federalizado			0			0
Participaciones a Entidades Federativas y Municipios			0			0
Costo Financiero, Deuda o Apoyo a Deudores y Ahorradores de la Banca			0			0
Adeudos de Ejercicios Fiscales Anteriores			0			0
Total del Gasto	83,720,582	4,928,353	88,648,935	69,435,130	69,303,839	19,213,805

MTRO. DAVID ALEJANDRO CORDOVA DUARTE
DIRECTOR ADMINISTRATIVO

LIC. ARMANDO CASTAÑEDA SANCHEZ
ENCARGADO DE DESPACHO DE
LA COORDINACIÓN ESTATAL DE PROTECCIÓN CIVIL


COORDINACIÓN ESTATAL DE PROTECCIÓN CIVIL
Gastos por proyectos de Inversión
Del 01 de enero al 30 de septiembre de 2023

GASTO DE INVERSION EJERCIDO:		
NOMBRE DEL PROYECTO	MONTO EROGADO	ORIGEN DEL RECURSO*
"Nada que informar en este apartado"		


* Se deberán informar con todas las fuentes del recurso.

Ya sean obras con Recurso Federal, Recurso Estatal e Ingresos Propios del ente Público.


"Bajo protesta de decir verdad declaramos que los Estados Financieros y sus Notas, son razonablemente correctos y son responsabilidad del emisor"



MTRO. DAVID ALEJANDRO CÓRDOVA DUARTE
DIRECTOR ADMINISTRATIVO



LIC. ARMANDO CASTAÑEDA SANCHEZ
ENCARGADO DE DESPACHO DE
LA COORDINACIÓN ESTATAL DE PROTECCIÓN CIVIL



GOBIERNO DEL ESTADO DE SONORA

ETCA-III-04

**INFORME DE AVANCE PROGRAMÁTICO 2023
PROGRAMA OPERATIVO ANUAL**

TRIMESTRE: TERCERO

Gobierno del
Estado de Sonora

CLAVE	NOMBRE DEL INDICADOR	UN. MEDIDA	TIPO META	VAL. ACUM	DATOS				PROGRAMADO ORIGINAL				MODIFICADO				REALIZADO				% DE AVANCE TRIMESTRAL
					PRIMERO	SEGUNDO	TERCERO	CUARTO	ANUAL	PRIMERO	SEGUNDO	TERCERO	CUARTO	ANUAL	PRIMERO	SEGUNDO	TERCERO	CUARTO	ANUAL	PRIMERO	

DEPENDENCIA / ENTIDAD **32 COORDINACIÓN ESTATAL DE PROTECCIÓN CIVIL**

UNIDAD ADMINISTRATIVA **001 COORDINACIÓN ESTATAL DE PROTECCIÓN CIVIL**

E102E18	PROTECCIÓN CIVIL	CAPACITACIONES Y ACCIONES EN MATERIA DE PROTECCIÓN CIVIL				SE REALIZARON 3 CAMPAÑAS "VERANO MÁS PROTEGIDO", "TEMPORADA DE LLUVIAS, CICLONES Y HURACANES" Y "TEMPORADA DE CALOR" DEBIDO A QUE SE IDENTIFICÓ A QUE ESTOS ERAN LOS RIESGOS MAYORES EN ESTA TEMPORADA.																				
608	NÚMERO DE CAMPAÑAS REALIZADAS EN MEDIOS DE COMUNICACIÓN	CAMPAÑA	P	SI		MET NUM	DEN	PROGRAMADO ORIGINAL				MODIFICADO				REALIZADO				100.00%						
				NUM	DEN			PRIMERO	SEGUNDO	TERCERO	CUARTO	ANUAL	PRIMERO	SEGUNDO	TERCERO	CUARTO	ANUAL	PRIMERO	SEGUNDO		TERCERO	CUARTO				
				100%	0.00%	100%	100%	100%	100%	100%	100%	100%	100%	100%	100%	100%	100%	100%	100%	100%	100%	100%	100%	100%	100%	0.00%
				100%	0.00%	100%	100%	100%	100%	100%	100%	100%	100%	100%	100%	100%	100%	100%	100%	100%	100%	100%	100%	100%	100%	0.00%
				100%	0.00%	100%	100%	100%	100%	100%	100%	100%	100%	100%	100%	100%	100%	100%	100%	100%	100%	100%	100%	100%	100%	0.00%
				100%	0.00%	100%	100%	100%	100%	100%	100%	100%	100%	100%	100%	100%	100%	100%	100%	100%	100%	100%	100%	100%	100%	0.00%

EVALUACIÓN CUANTITATIVA		SE CUMPLIÓ CON LA META PROGRAMADA DEBIDO A QUE SE PRESENTARON RECORDS EN LAS TEMPORADAS DE CALOR, AUMENTANDO CONSIDERABLEMENTE EL NÚMERO DE PUBLICACIONES EN NUESTRAS REDES SOCIALES (FACEBOOK, INSTAGRAM, TWITTER).																										
608	NÚMERO DE ACCIONES DE MEDICIÓN DE PREVENCIÓN DE DIFUNSIONES		ACCIÓN	P	SI	MET NUM	DEN	100%	150.00	150.00	150.00	150.00	150.00	150.00	150.00	150.00	150.00	150.00	150.00	150.00	150.00	150.00	150.00	150.00	150.00	150.00	100%	
								100%	150.00	150.00	150.00	150.00	150.00	150.00	150.00	150.00	150.00	150.00	150.00	150.00	150.00	150.00	150.00	150.00	150.00	150.00	150.00	100%
								100%	150.00	150.00	150.00	150.00	150.00	150.00	150.00	150.00	150.00	150.00	150.00	150.00	150.00	150.00	150.00	150.00	150.00	150.00	150.00	100%
								100%	150.00	150.00	150.00	150.00	150.00	150.00	150.00	150.00	150.00	150.00	150.00	150.00	150.00	150.00	150.00	150.00	150.00	150.00	150.00	100%

EVALUACIÓN CUANTITATIVA		NO SE HA LOGRADO OBTENER LOS RECURSOS ECONÓMICOS PARA REALIZAR EL ATLAS ESTATAL																									
527	COORDINACIÓN Y VINCULACIÓN INTERINSTITUCIONAL		INFORME	P	SI	MET NUM	DEN	0.00%	0.00	0.00	0.00	0.00	0.00	0.00	0.00	0.00	0.00	0.00	0.00	0.00	0.00	0.00	0.00	0.00	0.00	0.00	0.00%
								0.00%	0.00	0.00	0.00	0.00	0.00	0.00	0.00	0.00	0.00	0.00	0.00	0.00	0.00	0.00	0.00	0.00	0.00	0.00	0.00%
								0.00%	0.00	0.00	0.00	0.00	0.00	0.00	0.00	0.00	0.00	0.00	0.00	0.00	0.00	0.00	0.00	0.00	0.00	0.00	0.00%
								0.00%	0.00	0.00	0.00	0.00	0.00	0.00	0.00	0.00	0.00	0.00	0.00	0.00	0.00	0.00	0.00	0.00	0.00	0.00	0.00%

EVALUACIÓN CUANTITATIVA		SE CUMPLIÓ CON LA META ESTABLECIDA YA QUE SE RECIBIERON MAS INFORMES DE LOS PROYECTADOS.																									
608	INFORMES GENERADOS DERIVADO DE VISITAS DE SUPERVISIÓN		INFORME	P	SI	MET NUM	DEN	100%	6.00	6.00	6.00	6.00	6.00	6.00	6.00	6.00	6.00	6.00	6.00	6.00	6.00	6.00	6.00	6.00	6.00	6.00	100%
								100%	6.00	6.00	6.00	6.00	6.00	6.00	6.00	6.00	6.00	6.00	6.00	6.00	6.00	6.00	6.00	6.00	6.00	6.00	100%
								100%	6.00	6.00	6.00	6.00	6.00	6.00	6.00	6.00	6.00	6.00	6.00	6.00	6.00	6.00	6.00	6.00	6.00	6.00	100%
								100%	6.00	6.00	6.00	6.00	6.00	6.00	6.00	6.00	6.00	6.00	6.00	6.00	6.00	6.00	6.00	6.00	6.00	6.00	100%

EVALUACIÓN CUANTITATIVA		SE TUVO BUENA COORDINACIÓN ENTRE LAS DOS ÁREAS MÉXICO-ESTADOS UNIDOS																									
611	PREVENCIÓN Y MITIGACIÓN DE RIESGOS OCASIONADOS POR FENÓMENOS NATURALES O ANTRÓPOGÉNICOS		PROYECTO	P	SI	MET NUM	DEN	100%	1.00	1.00	1.00	1.00	1.00	1.00	1.00	1.00	1.00	1.00	1.00	1.00	1.00	1.00	1.00	1.00	1.00	1.00	100%
								100%	1.00	1.00	1.00	1.00	1.00	1.00	1.00	1.00	1.00	1.00	1.00	1.00	1.00	1.00	1.00	1.00	1.00	1.00	100%
								100%	1.00	1.00	1.00	1.00	1.00	1.00	1.00	1.00	1.00	1.00	1.00	1.00	1.00	1.00	1.00	1.00	1.00	1.00	100%
								100%	1.00	1.00	1.00	1.00	1.00	1.00	1.00	1.00	1.00	1.00	1.00	1.00	1.00	1.00	1.00	1.00	1.00	1.00	100%

EVALUACIÓN CUANTITATIVA		SOLO SE TOMÓ PROTESTA A 2 CONSEJOS POR CAMBIO DE PRESIDENTE Y SECRETARIO, YA QUE EN LOS DEMAS MUNICIPIOS YA ESTAN CONFORMADOS SUS SISTEMAS MUNICIPALES DE PROTECCIÓN CIVIL.																									
527	COORDINACIÓN Y VINCULACIÓN INTERINSTITUCIONAL		ACTA	P	SI	MET NUM	DEN	100%	6.00	6.00	6.00	6.00	6.00	6.00	6.00	6.00	6.00	6.00	6.00	6.00	6.00	6.00	6.00	6.00	6.00	6.00	100%
								100%	6.00	6.00	6.00	6.00	6.00	6.00	6.00	6.00	6.00	6.00	6.00	6.00	6.00	6.00	6.00	6.00	6.00	6.00	100%
								100%	6.00	6.00	6.00	6.00	6.00	6.00	6.00	6.00	6.00	6.00	6.00	6.00	6.00	6.00	6.00	6.00	6.00	6.00	100%
								100%	6.00	6.00	6.00	6.00	6.00	6.00	6.00	6.00	6.00	6.00	6.00	6.00	6.00	6.00	6.00	6.00	6.00	6.00	100%



Gobierno del
Estado de Sonora

GOBIERNO DEL ESTADO DE SONORA

ETCA-III-04

**INFORME DE AVANCE PROGRAMÁTICO 2023
PROGRAMA OPERATIVO ANUAL**

TRIMESTRE: TERCERO

CLAVE	NOMBRE DEL INDICADOR	UNI. MEDIDA	TIPO META	VAL. ACUM.	PROGRAMADO ORIGINAL				MODIFICADO				REALIZADO				% DE AVANCE TRIMESTRAL
					PRIMERO	SEGUNDO	TERCERO	CUARTO	ANUAL	PRIMERO	SEGUNDO	TERCERO	CUARTO	ANUAL	PRIMERO	SEGUNDO	

DEPENDENCIA / ENTIDAD 32 COORDINACIÓN ESTATAL DE PROTECCIÓN CIVIL

608	NORMATIVIDAD Y DISPOSICIONES LEGALES EN CUMPLIMIENTO DE PROTECCIÓN CIVIL	ACCIÓN	P	SI	PROGRAMADO ORIGINAL				MODIFICADO				REALIZADO				150.29%	
					PRIMERO	SEGUNDO	TERCERO	CUARTO	ANUAL	PRIMERO	SEGUNDO	TERCERO	CUARTO	ANUAL	PRIMERO	SEGUNDO		TERCERO
	PORCENTAJE DE ACCIONES PARA EL CUMPLIMIENTO DE LAS DISPOSICIONES LEGALES Y PROGRAMAS OPERATIVOS DE LOS SUJETOS OBLIGADOS				99.28%	99.81%	99.85%	99.80%	99.91%	99.28%	99.81%	99.85%	99.80%	99.80%	61.29%	198.3%	149.71%	0.00%
					NUM	3498.00	690.00	657.00	5355.00	3498.00	690.00	657.00	5355.00	2153.00	1398.00	777.00	0.00	
					DEN	3501.00	695.00	658.00	5368.00	3501.00	695.00	658.00	5368.00	3513.00	705.00	519.00	0.00	

SE CUMPLIÓ CON LA META ESTABLECIDA. DEBIDO A QUE SE HAN REALIZADO DIFERENTES ESTRATEGIAS PARA AUMENTAR LA CAPTACION DE SUJETOS OBLIGADOS Y A QUE SE HA LOGRADO DISMINUIR LOS TIEMPOS DE RESPUESTA A LOS TRÁMITES QUE OFRECE LA COORDINACIÓN.

611 PREVENCIÓN Y MITIGACIÓN DE RIESGOS OCASIONADOS POR FENÓMENOS NATURALES O ANTRÓPOGÉNICOS

611	PORCENTAJE DE ACCIONES PARA EVITAR LOS RIESGOS OCASIONADOS POR FENÓMENOS NATURALES O ANTRÓPOGÉNICOS	PROYECTO	P	SI	PROGRAMADO ORIGINAL				MODIFICADO				REALIZADO				60.00%	
					PRIMERO	SEGUNDO	TERCERO	CUARTO	ANUAL	PRIMERO	SEGUNDO	TERCERO	CUARTO	ANUAL	PRIMERO	SEGUNDO		TERCERO
					100%	100%	100%	100.00%	100%	100%	100%	100%	100.00%	233.33%	80%	60%	0.00%	
					NUM	3.00	4.00	4.00	15.00	3.00	4.00	4.00	15.00	7.00	4.00	3.00	0.00	
					DEN	3.00	4.00	4.00	15.00	3.00	4.00	4.00	15.00	3.00	5.00	5.00	0.00	

SE CUMPLIÓ CON LA META POR ENCIMA DE LO PROYECTADO DEBIDO AL TRABAJO QUE SE ESTA REALIZANDO CON LOS MUNICIPIOS PARA LA IDENTIFICACIÓN DE LOS RIESGOS OCASIONADOS POR FENOMENOS NATURALES Y SUGERIR OBRAS Y/O PROYECTOS PARA SU MITIGACIÓN.

627 COORDINACIÓN Y VINCULACIÓN INTERINSTITUCIONAL

627	PORCENTAJE DE ACCIONES DE COORDINACIÓN INSTITUCIONAL ESTANDARIZADA Y EFICIENTE	ACCIÓN	P	SI	PROGRAMADO ORIGINAL				MODIFICADO				REALIZADO				33.33%			
					PRIMERO	SEGUNDO	TERCERO	CUARTO	ANUAL	PRIMERO	SEGUNDO	TERCERO	CUARTO	ANUAL	PRIMERO	SEGUNDO		TERCERO	CUARTO	
					100%	100%	100%	100.00%	100%	100%	100%	100.00%	41.51%	23.46%	41.51%	142.86%	33.33%	33.33%	0.00%	
					NUM	7.00	9.00	19.00	44.00	7.00	9.00	19.00	44.00	10.00	3.00	3.00	3.00	3.00	0.00	
					DEN	7.00	9.00	81.00	106.00	7.00	9.00	81.00	106.00	7.00	9.00	9.00	9.00	9.00	0.00	

SE LOGRÓ DAR UN GRAN AVANCE EN LA VINCULACIÓN INSTITUCIONAL, DEBIDO A QUE SE HA PRIORIZADO LA COORDINACIÓN CON LOS MUNICIPIOS Y LAS INSTITUCIONES PÚBLICAS Y PRIVADAS.

UNIDAD ADMINISTRATIVA 003 DIRECCIÓN DE DICTÁMENES DE PROGRAMAS INTERNOS

608	NORMATIVIDAD Y DISPOSICIONES LEGALES EN CUMPLIMIENTO DE PROTECCIÓN CIVIL	RESOLUCIÓN	P	SI	PROGRAMADO ORIGINAL				MODIFICADO				REALIZADO				144.80%		
					PRIMERO	SEGUNDO	TERCERO	CUARTO	ANUAL	PRIMERO	SEGUNDO	TERCERO	CUARTO	ANUAL	PRIMERO	SEGUNDO		TERCERO	CUARTO
	PROGRAMAS INTERNOS DICTAMINADOS DE PROTECCIÓN CIVIL				98.57%	98.04%	98.25%	98.74%	98.57%	98.04%	98.07%	98.25%	98.74%	187.86%	100.39%	143.26%	0.00%		
					NUM	138.00	250.00	283.00	864.00	138.00	250.00	213.00	263.00	864.00	263.00	309.00	309.00	0.00	
					DEN	148.00	255.00	215.00	265.00	140.00	255.00	215.00	265.00	875.00	140.00	255.00	215.00	0.00	

EL AUMENTO DE PROGRAMAS INTERNOS SE DEBE A LA PROMOCIÓN REALIZADA EN CUANTO A LA IMPORTANCIA DE SALVAGUARDAR LA INTEGRIDAD FÍSICA DEL CIUDADANO, POR LO CUAL SE HA TENIDO MAYOR CAPTACIÓN DE SUJETOS OBLIGADOS DURANTE EL PRIMER TRIMESTRE.


608	PORCENTAJE DE ACCIONES DE PROGRAMAS INTERNOS DICTAMINADOS DE PROTECCIÓN CIVIL	RESOLUCIÓN	P	SI	PROGRAMADO ORIGINAL				MODIFICADO				REALIZADO				159.75%		
					PRIMERO	SEGUNDO	TERCERO	CUARTO	ANUAL	PRIMERO	SEGUNDO	TERCERO	CUARTO	ANUAL	PRIMERO	SEGUNDO		TERCERO	CUARTO
					99.69%	98.64%	97.97%	98.42%	99.69%	98.64%	97.87%	98.42%	99.48%	53.82%	289.99%	156.5%	0.00%		
					NUM	3245.00	363.00	241.00	4182.00	3245.00	363.00	241.00	343.00	4192.00	1034.00	385.00	0.00		
					DEN	3255.00	368.00	246.00	4214.00	3255.00	368.00	246.00	345.00	4214.00	3255.00	368.00	246.00	0.00	

EL AUMENTO DE REVALUACIONES DE PROGRAMAS INTERNOS SE DEBE A LA PROMOCIÓN REALIZADA EN CUANTO A LA IMPORTANCIA DE SALVAGUARDAR LA INTEGRIDAD FÍSICA DEL CIUDADANO, POR LO CUAL SE HA TENIDO MAYOR RESPUESTA DE LOS SUJETOS OBLIGADOS.

UNIDAD ADMINISTRATIVA 004 DIRECCIÓN DE INSPECCIÓN Y VIGILANCIA

612	INSPECCIÓN Y VIGILANCIA EN MATERIA DE PROTECCIÓN CIVIL	ACTA	P	SI	PROGRAMADO ORIGINAL				MODIFICADO				REALIZADO				91.42%		
					PRIMERO	SEGUNDO	TERCERO	CUARTO	ANUAL	PRIMERO	SEGUNDO	TERCERO	CUARTO	ANUAL	PRIMERO	SEGUNDO		TERCERO	CUARTO
	PORCENTAJE DE INMUEBLES SUJETOS A LOS EMBARGOS DE REFERENCIA 002 Y 006 INSPECCIONADOS				100%	100%	100%	100.00%	100%	100%	100%	100%	100.00%	11.43%	8.33%	91.43%	0.00%		
					NUM	35.00	36.00	35.00	141.00	35.00	36.00	35.00	141.00	4.00	3.00	32.00	0.00		
					DEN	35.00	36.00	35.00	141.00	35.00	36.00	35.00	141.00	35.00	35.00	35.00	35.00	0.00	

NO SE LOGRÓ LLEGAR A LA META POR FALTA DE PRESUPUESTO Y PERSONAL.



Gobierno del
Estado de Sonora

GOBIERNO DEL ESTADO DE SONORA

ETCA-III-04

**INFORME DE AVANCE PROGRAMÁTICO 2023
PROGRAMA OPERATIVO ANUAL**

TRIMESTRE: TERCERO

CLAVE	NOMBRE DEL INDICADOR	UNI. MEDIDA	TPO META	VAL ACUM.	PROGRAMADO ORIGINAL				MODIFICADO				REALIZADO				% DE AVANCE TRIMESTRAL
					PRIMERO	SEGUNDO	TERCERO	CUARTO	ANUAL	PRIMERO	SEGUNDO	TERCERO	CUARTO	ANUAL	PRIMERO	SEGUNDO	

DEPENDENCIA / ENTIDAD 32 COORDINACIÓN ESTATAL DE PROTECCIÓN CIVIL

PORCENTAJE DE CENTROS DE ATENCIÓN DE EMERGENCIAS INFANTIL INSPECCIONADOS	ACTA	P	SI	PROGRAMADO ORIGINAL				MODIFICADO				REALIZADO				% DE AVANCE TRIMESTRAL			
				PRIMERO	SEGUNDO	TERCERO	CUARTO	ANUAL	PRIMERO	SEGUNDO	TERCERO	CUARTO	ANUAL	PRIMERO	SEGUNDO		TERCERO	CUARTO	
NUM				100%	100%	100%	100%	100.00%	100%	100%	100%	100%	100%	100.00%	38.64%	342.65%	13.64%	0.00%	
DEN				44.00	47.00	44.00	44.00	179.00	44.00	47.00	44.00	44.00	179.00	44.00	17.00	181.00	6.00	0.00	
EVALUACIÓN CUALITATIVA																			13.63%

SE LOGRÓ LLEGAR A LA META, DEBIDO A QUE SE DIO PRIORIDAD A LAS GUARDERIAS DE SER VISITADAS Y SE HIZO EL ESFUERZO DE CUMPLIR CON LA TOTALIDAD DE LAS INSPECCIONES A ESTOS INMUEBLES.

NÚMERO DE VISITAS DE VIGILANCIA REALIZADAS POR PROGRAMAS ESPECIALES DE ESPECTÁCULOS PÚBLICOS DE CONCENTRACIÓN MASIVA	ACTA	P	SI	PROGRAMADO ORIGINAL				MODIFICADO				REALIZADO				% DE AVANCE TRIMESTRAL			
				PRIMERO	SEGUNDO	TERCERO	CUARTO	ANUAL	PRIMERO	SEGUNDO	TERCERO	CUARTO	ANUAL	PRIMERO	SEGUNDO		TERCERO	CUARTO	
NUM				100%	100%	100%	100%	100.00%	100%	100%	100%	100%	100.00%	33.33%	60%	60%	33.33%	0.00%	
DEN				15.00	15.00	15.00	15.00	60.00	15.00	15.00	15.00	15.00	60.00	5.00	9.00	5.00	5.00	0.00	
EVALUACIÓN CUALITATIVA																			33.33%

NO SE LOGRÓ LLEGAR A LA META POR FALTA DE PRESUPUESTO Y PERSONAL.

PORCENTAJE DE INSPECCIONES VISITAS DE REVISIÓN PARA EL CUMPLIMIENTO DE LA NORMATIVIDAD EN MATERIA DE PROTECCIÓN CIVIL	ACTA	P	SI	PROGRAMADO ORIGINAL				MODIFICADO				REALIZADO				% DE AVANCE TRIMESTRAL			
				PRIMERO	SEGUNDO	TERCERO	CUARTO	ANUAL	PRIMERO	SEGUNDO	TERCERO	CUARTO	ANUAL	PRIMERO	SEGUNDO		TERCERO	CUARTO	
NUM				100%	100%	100%	100%	100.00%	100%	100%	100%	100%	100.00%	27.66%	176.53%	13.64%	0.00%		
DEN				94.00	98.00	94.00	94.00	380.00	94.00	98.00	94.00	94.00	380.00	25.00	173.00	8.00	0.00		
EVALUACIÓN CUALITATIVA																			13.63%

SE LOGRÓ LLEGAR A LA META, DEBIDO A QUE SE DIO PRIORIDAD A LAS GUARDERIAS DE SER VISITADAS Y SE HIZO EL ESFUERZO DE CUMPLIR CON LA TOTALIDAD DE LAS INSPECCIONES A ESTOS INMUEBLES.

UNIDAD ADMINISTRATIVA 005 DIRECCIÓN DE DIAGNÓSTICO DE RIESGO

NORMATIVIDAD Y DISPOSICIONES LEGALES EN CUMPLIMIENTO DE PROTECCIÓN CIVIL	RESOLUCIÓN N	P	SI	PROGRAMADO ORIGINAL				MODIFICADO				REALIZADO				% DE AVANCE TRIMESTRAL			
				PRIMERO	SEGUNDO	TERCERO	CUARTO	ANUAL	PRIMERO	SEGUNDO	TERCERO	CUARTO	ANUAL	PRIMERO	SEGUNDO		TERCERO	CUARTO	
NUM				95.45%	95.92%	95.74%	95.20%	97.73%	97.73%	95.45%	95.92%	97.73%	95.20%	115.91%	174.47%	122.45%	0.00%		
DEN				42.00	47.00	45.00	177.00	43.00	47.00	42.00	47.00	43.00	177.00	51.00	82.00	60.00	0.00		
EVALUACIÓN CUALITATIVA																			127.65%

AUMENTO EN EL INGRESO DE DIAGNÓSTICOS DE RIESGO ANTE ESTA COORDINACIÓN POR EL INCREMENTO DE INMUEBLES Y SUJETOS OBLIGADOS CON INTERES DE CUMPLIR CON LOS LINEAMIENTOS PARA SU SEGURIDAD, DEBIDO A QUE INTERNAMENTE SE HAN REDUCIDO LOS TIEMPOS DE RESPUESTA POR PARTE DE LA COORDINACIÓN AL SUJETO OBLIGADO, PROVOCANDO QUE EL TRÁMITE SEA EN UN MENOR TIEMPO.

PREVENCIÓN Y MITIGACIÓN DE RIESGOS OCASIONADOS POR FENÓMENOS NATURALES O ANTRÓPOGÉNICOS	INFORME	P	SI	PROGRAMADO ORIGINAL				MODIFICADO				REALIZADO				% DE AVANCE TRIMESTRAL			
				PRIMERO	SEGUNDO	TERCERO	CUARTO	ANUAL	PRIMERO	SEGUNDO	TERCERO	CUARTO	ANUAL	PRIMERO	SEGUNDO		TERCERO	CUARTO	
NUM				100%	100%	100%	100.00%	100%	100%	100%	100%	100.00%	200%	100%	100%	100%	100%	0.00%	
DEN				2.00	2.00	2.00	8.00	2.00	2.00	2.00	2.00	8.00	4.00	2.00	2.00	2.00	2.00	0.00	
EVALUACIÓN CUALITATIVA																			100.00%

SE LOGRÓ CUMPLIR CON LA META DEBIDO A QUE SE HA TRABAJADO DE MANERA INMEDIATA ANTE LAS SOLICITUDES DE LOS MUNICIPIOS, LA RESPUESTA RÁPIDA DE LA COORDINACIÓN ANTE ESTAS SOLICITUDES HA OCASIONADO UN AUMENTO SIGNIFICATIVO DE ESTAS SOLICITUDES DE OTROS MUNICIPIOS.

UNIDAD ADMINISTRATIVA 006 DIRECCIÓN TÉCNICA DE ATENCIÓN A EMERGENCIAS Y DESASTRES

PREVENCIÓN Y ATENCIÓN A SINIESTROS Y DESASTRES	ACTA	P	SI	PROGRAMADO ORIGINAL				MODIFICADO				REALIZADO				% DE AVANCE TRIMESTRAL			
				PRIMERO	SEGUNDO	TERCERO	CUARTO	ANUAL	PRIMERO	SEGUNDO	TERCERO	CUARTO	ANUAL	PRIMERO	SEGUNDO		TERCERO	CUARTO	
NUM				100%	100%	100%	100.00%	100%	100%	100%	100%	100.00%	82.5%	92.5%	137.5%	0.00%			
DEN				40.00	40.00	40.00	160.00	40.00	40.00	40.00	40.00	160.00	33.00	37.00	55.00	0.00			
EVALUACIÓN CUALITATIVA																			137.50%

EN COORDINACIÓN CON EL PROGRAMA ESTABLECIDO BAJO TU MISMO TECHO CON EL OSI, SE TIENE UNA CLASIFICACIÓN EN ATENCIÓN DE LAS LLAMADAS QUE SE REGISTRAN POR MEDIO DEL 911 PARA LA ATENCIÓN DE LA EMERGENCIA PRESENTADA.



Gobierno del
Estado de Sonora

GOBIERNO DEL ESTADO DE SONORA

INFORME DE AVANCE PROGRAMÁTICO 2023
PROGRAMA OPERATIVO ANUAL

ETCA-III-04

TRIMESTRE: TERCERO

CLAVE	NOMBRE DEL INDICADOR	UNIDAD DE MEDIDA	TIPO META	VAL ACUM.	PROGRAMADO ORIGINAL				MODIFICADO				REALIZADO				% DE AVANCE TRIMESTRAL
					PRIMERO	SEGUNDO	TERCERO	CUARTO	ANUAL	PRIMERO	SEGUNDO	TERCERO	CUARTO	ANUAL	PRIMERO	SEGUNDO	

DEPENDENCIA / ENTIDAD 32 COORDINACIÓN ESTATAL DE PROTECCIÓN CIVIL

609	CAPACITACIONES Y ACCIONES EN MATERIA DE PROTECCIÓN CIVIL	REGISTRO	P	SI	MET	PROGRAMADO ORIGINAL				MODIFICADO				REALIZADO				36.00%										
						PRIMERO	SEGUNDO	TERCERO	CUARTO	ANUAL	PRIMERO	SEGUNDO	TERCERO	CUARTO	ANUAL	PRIMERO	SEGUNDO		TERCERO	CUARTO								
	PLÁTICAS Y CONFERENCIAS ORIENTADAS EN MATERIA DE PROTECCIÓN CIVIL				NUM	100%	100%	100%	100%	100.00%	100%	100%	100%	100%	100.00%	25%	7.00	25.00	25.00	25.00	52%	36%	9.00	0.00	0.00	0.00	36.00%	
					DEN	25.00	25.00	25.00	25.00	100.00	25.00	25.00	25.00	25.00	100.00	7.00	25.00	25.00	25.00	25.00	25.00	13.00	9.00	25.00	0.00	0.00	0.00	36.00%

EVALUACIÓN CUALITATIVA

SE IMPARTIERON NUEVE (9) PLÁTICAS INDUCTIVAS EN MATERIA DE PROTECCIÓN CIVIL QUE CORRESPONDEN AL TERCER TRIMESTRE, NO LOGRANDO ATENDER EL TOTAL DE SOLICITUDES, SIENDO INSUFICIENTE LAS PLÁTICAS IMPARTIDAS PARA ALCANZAR LA META ESTABLECIDA DE VEINTICINCO (25), POR LA CARGA DE TRABAJO DEL PERSONAL OPERATIVO, QUE TAMBIÉN ES RESPONSABLE DE IMPARTIR LAS PLÁTICAS.

607	PREVENCIÓN Y ATENCIÓN A SINIESTROS Y DESASTRES	EVENTO	P	SI	MET	PROGRAMADO ORIGINAL				MODIFICADO				REALIZADO				30.00%									
						PRIMERO	SEGUNDO	TERCERO	CUARTO	ANUAL	PRIMERO	SEGUNDO	TERCERO	CUARTO	ANUAL	PRIMERO	SEGUNDO		TERCERO	CUARTO							
	PORCENTAJE DE ATENCIÓN A EVENTOS SOCIO-ORGANIZATIVO MASIVO SUPERVISADO POR ESTA COORDINACIÓN				NUM	100%	100%	100%	100%	100.00%	100%	100%	100%	100%	100.00%	70%	8.00	8.00	10.00	10.00	10.00	8.00	3.00	0.00	0.00	0.00	30.00%
					DEN	10.00	10.00	10.00	10.00	40.00	10.00	10.00	10.00	10.00	40.00	7.00	8.00	10.00	10.00	10.00	10.00	7.00	3.00	0.00	0.00	0.00	30.00%

EVALUACIÓN CUALITATIVA

NO SE ALCANZÓ LA META PROYECTADA, DEBIDO A QUE SE ESTUVIERON ATENDIENDO COMO PRIORIDAD LAS EMERGENCIAS QUE SE PRESENTARON EN EL ESTADO.

609	CAPACITACIONES Y ACCIONES EN MATERIA DE PROTECCIÓN CIVIL	ACCIÓN	P	NO	MET	PROGRAMADO ORIGINAL				MODIFICADO				REALIZADO				287.84%											
						PRIMERO	SEGUNDO	TERCERO	CUARTO	ANUAL	PRIMERO	SEGUNDO	TERCERO	CUARTO	ANUAL	PRIMERO	SEGUNDO		TERCERO	CUARTO									
	PORCENTAJE DE ACCIONES PARA PROMOVER UNA CULTURA DE PROTECCIÓN CIVIL Y DEFENSIVA DE DERECHOS HUMANOS.				NUM	100%	100%	100%	100%	100%	100%	100%	100%	100%	100%	123.16%	165.36%	287.85%	0.00%	0.00%	0.00%	0.00%	0.00%	0.00%	0.00%	0.00%	287.84%		
					DEN	177.00	179.00	178.00	178.00	718.00	177.00	179.00	181.00	178.00	718.00	177.00	179.00	177.00	178.00	178.00	178.00	178.00	218.00	296.00	521.00	0.00	0.00	0.00	287.84%

EVALUACIÓN CUALITATIVA

SE CUMPLIÓ CON LA META ESTABLECIDA, DEBIDO PRINCIPALMENTE A LAS ACCIONES DE DIFUSIÓN DE MEDIDAS DE PREVENCIÓN QUE SE HAN HECHO A LA POBLACIÓN PARA ENFRENTAR LOS DIFERENTES FENÓMENOS QUE SE HAN PRESENTADO EN LA ENTIDAD, ASÍ COMO LAS PLÁTICAS, CAPACITACIONES Y CONFERENCIAS EN PROTECCIÓN CIVIL Y EQUIDAD DE GÉNERO.

607	PREVENCIÓN Y ATENCIÓN A SINIESTROS Y DESASTRES	ATENCIÓN	P	SI	MET	PROGRAMADO ORIGINAL				MODIFICADO				REALIZADO				160.81%											
						PRIMERO	SEGUNDO	TERCERO	CUARTO	ANUAL	PRIMERO	SEGUNDO	TERCERO	CUARTO	ANUAL	PRIMERO	SEGUNDO		TERCERO	CUARTO									
	PORCENTAJE DE EMERGENCIAS ATENDIDAS POR SERVICIOS RECIBIDOS EN EL SIT				NUM	56.52%	56.52%	56.52%	56.52%	56.52%	56.52%	56.52%	56.52%	56.52%	56.52%	109.37%	128%	128%	128%	128%	128%	104.53%	115.00%	115.00%	0.00	0.00	0.00	160.81%	
					DEN	115.00	115.00	115.00	115.00	460.00	115.00	115.00	115.00	115.00	460.00	115.00	115.00	115.00	115.00	115.00	115.00	115.00	147.20	147.20	147.20	0.00	0.00	0.00	160.81%

EVALUACIÓN CUALITATIVA

LA POBLACIÓN SONORENSE CUENTA CON MAS HERRAMIENTAS PARA REALIZAR UN REPORTE O DENUNCIA CIUDADANA, CON EL PROGRAMA DENOMINADO "BAJO EL MISMO TECHO" EL CUAL AYUDA A QUE EXISTA UNA MAYOR EFICIENCIA Y PRONTA ATENCIÓN DE LOS REPORTES QUE SE TURNAN A ESTA COORDINACIÓN VIA CSI O SISTEMA SIT.

607	PREVENCIÓN Y ATENCIÓN A SINIESTROS Y DESASTRES	INFORME	P	SI	MET	PROGRAMADO ORIGINAL				MODIFICADO				REALIZADO				90.00%										
						PRIMERO	SEGUNDO	TERCERO	CUARTO	ANUAL	PRIMERO	SEGUNDO	TERCERO	CUARTO	ANUAL	PRIMERO	SEGUNDO		TERCERO	CUARTO								
	PORCENTAJE DE SIMULACROS ATENDIDOS				NUM	100%	100%	100%	100%	100%	100%	100%	100%	100%	100%	100%	100%	100%	100%	100%	100%	100%	100%	100%	100%	100%	100%	90.00%
					DEN	102.00	102.00	102.00	102.00	408.00	102.00	102.00	102.00	102.00	408.00	102.00	102.00	102.00	102.00	102.00	102.00	102.00	102.00	102.00	102.00	102.00	102.00	90.00%

EVALUACIÓN CUALITATIVA

POR FALTA DE PERSONAL NOS QUEDAMOS LIGERAMENTE POR DEBAJO DE LA META, YA QUE EL PERSONAL ACTUAL SE ENFOCO EN ATENDER Y DAR PRIORIDAD A OTRAS SITUACIONES COMO EMERGENCIAS.

609	PREVENCIÓN Y ATENCIÓN A SINIESTROS Y DESASTRES	INFORME	P	SI	MET	PROGRAMADO ORIGINAL				MODIFICADO				REALIZADO				120.00%											
						PRIMERO	SEGUNDO	TERCERO	CUARTO	ANUAL	PRIMERO	SEGUNDO	TERCERO	CUARTO	ANUAL	PRIMERO	SEGUNDO		TERCERO	CUARTO									
	PORCENTAJE DE INCENDIOS FORESTALES ATENDIDOS				NUM	83.33%	83.33%	83.33%	83.33%	83.33%	83.33%	83.33%	83.33%	83.33%	83.33%	140%	140%	140%	140%	140%	140%	120%	120%	120%	0.00	0.00	0.00	120.00%	
					DEN	12.00	12.00	12.00	12.00	48.00	12.00	12.00	12.00	12.00	48.00	12.00	12.00	12.00	12.00	12.00	12.00	12.00	22.00	22.00	22.00	0.00	0.00	0.00	120.00%

EVALUACIÓN CUALITATIVA

ESTE AÑO SE PRESENTÓ UNA CANTIDAD INUSUALMENTE ALTA DE INCENDIOS FORESTALES DEBIDO A LAS TEMPERATURAS ELEVADAS Y A LA FALTA DE PRECIPITACIÓN. DE ESTA MANERA LA CEPC FUE REQUERIDA PARA ATENDER UN NUMERO CONSIDERABLEMENTE MAYOR DE REPORTES EN COMPARACION CON AÑOS PASADOS, POR LO QUE SE LOGRÓ POR MUCHO SUPERAR NUESTRA PROYECCIÓN.

607	PREVENCIÓN Y ATENCIÓN A SINIESTROS Y DESASTRES	ACCIÓN	P	SI	MET	PROGRAMADO ORIGINAL				MODIFICADO				REALIZADO				110.60%										
						PRIMERO	SEGUNDO	TERCERO	CUARTO	ANUAL	PRIMERO	SEGUNDO	TERCERO	CUARTO	ANUAL	PRIMERO	SEGUNDO		TERCERO	CUARTO								
	PORCENTAJE DE ACCIONES PARA LA PREVENCIÓN Y ATENCIÓN A SINIESTROS Y DESASTRES.				NUM	64.00	65.00	65.00	64.00	259.00	64.00	65.00	64.00	64.00	259.00	64.00	65.00	65.00	64.00	64.00	64.00	65.00	65.00	65.00	65.00	65.00	65.00	110.60%
					DEN	66.00	66.00	66.00	64.00	264.00	66.00	66.00	64.00	64.00	264.00	66.00	66.00	66.00	64.00	64.00	64.00	66.00	66.00	66.00	66.00	66.00	66.00	110.60%

EVALUACIÓN CUALITATIVA

SE LOGRÓ REALIZAR LA MAYORÍA DE LAS ACCIONES PROGRAMADAS, POR LO QUE SE LOGRÓ ALCANZAR LA META PROGRAMADA, POR LO QUE SE REDUCEN LOS RIESGOS PARA LA POBLACIÓN, INFRAESTRUCTURA, PLANTA PRODUCTIVA Y PATRIMONIO DE LOS SONORENSES, ANTE SINIESTROS Y DESASTRES.



Gobierno del
Estado de Sonora

GOBIERNO DEL ESTADO DE SONORA

ETCA-III-04

TRIMESTRE: TERCERO

INFORME DE AVANCE PROGRAMÁTICO 2023
PROGRAMA OPERATIVO ANUAL

CLAVE	NOMBRE DEL INDICADOR	UNIDAD MEDIDA	TIPO META	VAL. ACUM.	DATOS	PROGRAMADO ORIGINAL				MODIFICADO				REALIZADO				% DE AVANCE TRIMESTRAL		
						PRIMERO	SEGUNDO	TERCERO	CUARTO	ANUAL	PRIMERO	SEGUNDO	TERCERO	CUARTO	ANUAL	PRIMERO	SEGUNDO		TERCERO	CUARTO

DEPENDENCIA / ENTIDAD 32 COORDINACIÓN ESTATAL DE PROTECCIÓN CIVIL

UNIDAD ADMINISTRATIVA 007 DIRECCIÓN DE FONDOS

	DECLARATORIAS DE EMERGENCIA Y DESASTRE		P	SI	MET				ANUAL	100.00%	0.00%	0.00%	0.00%	0.00%	100%	0.00%	0.00%	100.00%
	NUM	DEN			1.00	0.00	1.00	0.00										

EVALUACIÓN CUALITATIVA
SE REALIZÓ UNA DECLARATORIA DE EMERGENCIA DEBIDO A LOS EFECTOS DEL HURACAN HILARY, EN LA POBLACION DEL SUR DEL ESTADO. SE BRINDÓ APOYO A LA POBLACION DE LOS MUNICIPIOS DE HUATABAMPO, NAVOJOA, BENITO JUAREZ Y ETCHOLOA YA QUE FUERON LOS MAS AFECTADOS.

611 PREVENCIÓN Y MITIGACIÓN DE RIESGOS OCASIONADOS POR FENÓMENOS NATURALES O ANтропоGÉNICOS

	REHABILITACIÓN Y REPOSICIÓN DE POZOS		A	SI	MET				ANUAL	100.00%	2.00	0.00	0.00	0.00	0.00	0.00	0.00	0.00%
	NUM	DEN			0.00	0.00	0.00	0.00										

EVALUACIÓN CUALITATIVA
ESTAS OBRAS ESTÁN BAJO LA SUPERVISIÓN DE SU EJECUCIÓN DE LA COMISIÓN ESTATAL DEL AGUA, POR LO TANTO EL AVANCE DE LAS MISMAS ES DE CONOCIMIENTO DE TAL ENTE. LA CEPG SOLO ADMINISTRA LOS RECURSOS APROBADOS MEDIANTE EL FIDEICOMISO CORRESPONDIENTE Y BAJO EL AMPARO DE LAS REGLAS DE OPERACIÓN DESCRITAS EN SU DECRETO. HASTA HOY NO SE HA REALIZADO LA OBRA.

UNIDAD ADMINISTRATIVA 008 DIRECCIÓN JURÍDICA

046	ATENCIÓN DE ASUNTOS JURÍDICOS.		BOLETÍN JURÍDICO	P	SI	MET				ANUAL	100.00%	0.00%	0.00%	0.00%	0.00%	0.00%	0.00%	100.00%
	NUM	DEN				1.00	1.00	1.00	1.00									

EVALUACIÓN CUALITATIVA
ESTA EN PROCESO INTERNO LA PUBLICACIÓN DE LAS ACTUALIZACIONES

527 COORDINACIÓN Y VINCULACIÓN INTERINSTITUCIONAL

	PORCENTAJE DE CONVENIOS DE COLABORACIÓN Y COOPERACIÓN EN MATERIA DE PROTECCIÓN CIVIL CELEBRADOS.		CONVENIO	P	SI	MET				ANUAL	100.00%	400%	0.00%	0.00%	0.00%	0.00%	0.00%	100.00%
	NUM	DEN				1.00	1.00	1.00	1.00									

EVALUACIÓN CUALITATIVA
SE HA CUMPLIDO LA META DEBIDO, AL APOYO MUTUO ENTRE LAS PARTES, ESTABLECER LAS CONDICIONES NECESARIAS Y QUE QUE SE LLEVEN ACABO ACCIONES DE INTERÉS COMÚN, TENDIENTES A FOMENTAR LA CULTURA DE LA PROTECCIÓN CIVIL Y CONSTRUIR MECANISMOS DE PREVENCIÓN

608 NORMATIVIDAD Y DISPOSICIONES LEGALES EN CUMPLIMIENTO DE PROTECCIÓN CIVIL

	PORCENTAJES EN ATENCIÓN DE ASUNTOS JURÍDICOS		DICTAMEN	P	SI	MET				ANUAL	100.00%	50%	100%	100%	166.67%	0.00%	166.66%	100.00%
	NUM	DEN				2.00	3.00	3.00	3.00									

EVALUACIÓN CUALITATIVA
SE LOGRÓ LA META, DEBIDO A LA ACTIVACIÓN ECONÓMICA DE LA INDUSTRIA MINERA DEL ESTADO DE SONORA.

046 ATENCIÓN DE ASUNTOS JURÍDICOS.

	SERVICIOS EN ATENCIÓN DE ASUNTOS JURÍDICOS		PROCESO	P	SI	MET				ANUAL	100.00%	133.33%	66.67%	166.67%	0.00%	166.66%	100.00%
	NUM	DEN				3.00	3.00	3.00	3.00								

EVALUACIÓN CUALITATIVA
SE CUMPLIÓ CON LA META DE JUICIOS DE NULIDAD , RECURSOS DE INCONFORMIDAD , AMPAROS INDIRECTOS POR AFECTAR A TERCEROS O NO INVOCARLAS.



INFORME DE AVANCE PROGRAMÁTICO 2023
PROGRAMA OPERATIVO ANUAL

Gobierno del
Estado de Sonora

CLAVE	NOMBRE DEL INDICADOR	UNID. MEDIDA	TIPO META	VAL. ACUM.	PROGRAMADO ORIGINAL				MODIFICADO				REALIZADO				% DE AVANCE TRIMESTRAL
					PRIMERO	SEGUNDO	TERCERO	CUARTO	ANUAL	PRIMERO	SEGUNDO	TERCERO	CUARTO	ANUAL	PRIMERO	SEGUNDO	

DEPENDENCIA / ENTIDAD 32 COORDINACIÓN ESTATAL DE PROTECCIÓN CIVIL

ASESORÍAS LEGALES REALIZADAS	ASESORÍA	P	SI	MET NUM	DEN	PROGRAMADO ORIGINAL				MODIFICADO				REALIZADO				% DE AVANCE TRIMESTRAL														
						PRIMERO	SEGUNDO	TERCERO	CUARTO	ANUAL	PRIMERO	SEGUNDO	TERCERO	CUARTO	ANUAL	PRIMERO	SEGUNDO		TERCERO	CUARTO												
				100%	50.00	50.00	100%	50.00	50.00	50.00	50.00	100%	50.00	50.00	50.00	100.00%	200.00	200.00	200.00	50.00	50.00	50.00	70%	86%	84%	86%	70%	0.00%	0.00	0.00	0.00	70.00%

EVALUACIÓN CUALITATIVA

NO SE ALCANZÓ LA META PROYECTADA, PERO SE BRINDÓ EL SERVICIO DE ASESORIA JURÍDICA A TODAS LAS DIRECCIONES DE LA COORDINACIÓN QUE LA SOLICITARON.

PORCENTAJE DE ATENCIÓN DE ASUNTOS JURÍDICOS	ACCIÓN	P	SI	MET NUM	DEN	PROGRAMADO ORIGINAL				MODIFICADO				REALIZADO				% DE AVANCE TRIMESTRAL													
						PRIMERO	SEGUNDO	TERCERO	CUARTO	ANUAL	PRIMERO	SEGUNDO	TERCERO	CUARTO	ANUAL	PRIMERO	SEGUNDO		TERCERO	CUARTO											
				100%	54.00	54.00	100%	54.00	54.00	54.00	54.00	100%	54.00	54.00	54.00	100.00%	216.00	216.00	216.00	54.00	54.00	54.00	85.19%	46.00	46.00	46.00	74.07%	0.00%	0.00	0.00	74.07%

EVALUACIÓN CUALITATIVA

CONTRIBUIR CON TODAS LAS DIRECCIONES DE LA COORDINACIÓN, ASESORANDO Y DANDO CERTEZA JURÍDICA EN LOS DOCUMENTOS QUE EMITA LA COORDINACIÓN.

UNIDAD ADMINISTRATIVA 009 DIRECCIÓN ADMINISTRATIVA

287	COORDINACIÓN ADMINISTRATIVA	INFORME	P	SI	MET NUM	DEN	P	SI	MET NUM	DEN	P	SI	MET NUM	DEN	PROGRAMADO ORIGINAL				MODIFICADO				% DE AVANCE TRIMESTRAL									
															PRIMERO	SEGUNDO	TERCERO	CUARTO	ANUAL	PRIMERO	SEGUNDO	TERCERO		CUARTO	ANUAL	PRIMERO	SEGUNDO	TERCERO	CUARTO			
					100%	2.00	100%	2.00	100%	2.00	100%	2.00	100%	2.00	100.00%	5.00	5.00	5.00	5.00	100%	5.00	5.00	100%	2.00	2.00	2.00	100%	100%	100%	100%	100%	100.00%

EVALUACIÓN CUALITATIVA

SE PRESENTÓ MEDIANTE OFICIO CEPAC EL SEGUNDO INFORME TRIMESTRAL 2023.

287	COORDINACIÓN ADMINISTRATIVA	INFORME	P	SI	MET NUM	DEN	P	SI	MET NUM	DEN	P	SI	MET NUM	DEN	PROGRAMADO ORIGINAL				MODIFICADO				% DE AVANCE TRIMESTRAL												
															PRIMERO	SEGUNDO	TERCERO	CUARTO	ANUAL	PRIMERO	SEGUNDO	TERCERO		CUARTO	ANUAL	PRIMERO	SEGUNDO	TERCERO	CUARTO						
					100%	6.00	100%	6.00	100%	6.00	100%	6.00	100%	6.00	100.00%	23.00	23.00	23.00	23.00	100%	23.00	23.00	100%	6.00	6.00	6.00	50%	3.00	3.00	3.00	16.67%	0.00%	0.00	0.00	16.67%

EVALUACIÓN CUALITATIVA

NO SE LOGRÓ LA META PROYECTADA, DEBIDO A QUE LAS ACTIVIDADES DE LA COORDINACIÓN PROVOCO EL CAMBIO DE LAS CAPACITACIONES PROGRAMADAS AL SIGUIENTE TRIMESTRE.

PORCENTAJE DE SESIONES DE LA JUNTA DIRECTIVA	SESIÓN	P	SI	MET NUM	DEN	PROGRAMADO ORIGINAL				MODIFICADO				REALIZADO				% DE AVANCE TRIMESTRAL													
						PRIMERO	SEGUNDO	TERCERO	CUARTO	ANUAL	PRIMERO	SEGUNDO	TERCERO	CUARTO	ANUAL	PRIMERO	SEGUNDO		TERCERO	CUARTO											
				100%	1.00	1.00	100%	1.00	1.00	1.00	100%	1.00	1.00	1.00	100.00%	4.00	4.00	4.00	4.00	100%	4.00	4.00	200%	2.00	2.00	2.00	100%	1.00	1.00	1.00	100.00%

EVALUACIÓN CUALITATIVA

SE REALIZÓ LA SESIÓN CORRESPONDIENTE A LA INFORMACIÓN DEL SEGUNDO TRIMESTRE

ACTIVIDADES REALIZADAS PARA EL FORTALECIMIENTO DE LOS PROCESOS ADMINISTRATIVOS	ACCIÓN	P	SI	MET NUM	DEN	PROGRAMADO ORIGINAL				MODIFICADO				REALIZADO				% DE AVANCE TRIMESTRAL													
						PRIMERO	SEGUNDO	TERCERO	CUARTO	ANUAL	PRIMERO	SEGUNDO	TERCERO	CUARTO	ANUAL	PRIMERO	SEGUNDO		TERCERO	CUARTO											
				100%	32.00	32.00	100%	32.00	32.00	32.00	100%	32.00	32.00	32.00	100.00%	127.00	127.00	127.00	127.00	100%	127.00	127.00	56.25%	18.00	18.00	18.00	115%	25.00	25.00	25.00	116.00%

EVALUACIÓN CUALITATIVA

SE LOGRÓ CUMPLIR CON TODOS LOS PROCESOS ADMINISTRATIVOS PROGRAMADOS, NO ASÍ CON LAS CAPACITACIONES AL PERSONAL.

UNIDAD ADMINISTRATIVA 010 UNIDAD DE GÉNERO

609	CAPACITACIONES Y ACCIONES EN MATERIA DE PROTECCIÓN CIVIL	CAPACITACION CON PERSPECTIVA DE GÉNERO	P	SI	MET NUM	DEN	P	SI	MET NUM	DEN	PROGRAMADO ORIGINAL				MODIFICADO				% DE AVANCE TRIMESTRAL												
											PRIMERO	SEGUNDO	TERCERO	CUARTO	ANUAL	PRIMERO	SEGUNDO	TERCERO		CUARTO	ANUAL	PRIMERO	SEGUNDO	TERCERO	CUARTO						
					100%	2.00	100%	2.00	100%	2.00	100%	2.00	100%	2.00	100.00%	9.00	9.00	9.00	9.00	100%	9.00	9.00	0.00%	0.00	0.00	0.00	50%	1.00	1.00	1.00	166.67%



Gobierno del Estado de Sonora

GOBIERNO DEL ESTADO DE SONORA

ETCA-III-04

INFORME DE AVANCE PROGRAMÁTICO 2023
PROGRAMA OPERATIVO ANUAL

TRIMESTRE: TERCERO

CLAVE	NOMBRE DEL INDICADOR	UNID. MEDIDA	TIPO META	VAL. ACUM.	DATOS	PROGRAMADO ORIGINAL				MODIFICADO				REALIZADO				% DE AVANCE TRIMESTRAL
						PRIMERO	SEGUNDO	TERCERO	CUARTO	ANUAL	PRIMERO	SEGUNDO	TERCERO	CUARTO	ANUAL	PRIMERO	SEGUNDO	

DEPENDENCIA / ENTIDAD 33 COORDINACIÓN ESTATAL DE PROTECCIÓN CIVIL

EVALUACIÓN CUALITATIVA

DERIVADO DE LA GESTIÓN ANTE EL INSTITUTO DE LA MUJER Y CON OTRAS DEPENDENCIAS CAPACITADORAS DENTRO DEL MARCO DE LA IGUALDAD DE GÉNERO SE LOGRÓ CUMPLIR CON LA META ESTABLECIDA EN LA MATERIA PARA EL PERSONAL DE ESTA COORDINACIÓN.

UNIDAD ADMINISTRATIVA 011 UNIDAD DE MEJORA REGULATORIA

287 COORDINACIÓN ADMINISTRATIVA

ACCIÓN	SI	MET NUM	MET DEN	1.00	1.00	1.00	1.00	4.00	4.00	1.00	1.00	1.00	1.00	1.00	1.00	1.00	4.00	4.00	1.00	1.00	1.00	1.00	0.00	0.00	0.00	
ACCIONES PARA FORTALECER LA DIGITALIZACIÓN EN REFERENCIA A LOS PROCESOS Y PROCEDIMIENTOS	A																									

EVALUACIÓN CUALITATIVA

ESTE TRIMESTRE NO SE LOGRÓ LA META PROYECTADA, DEBIDO A QUE SE VA A RETOMAR EL PROCESO EN EL PRÓXIMO SEMESTRE.

UNIDAD ADMINISTRATIVA 012 UNIDAD DE TRANSPARENCIA

SOLICITUD	A	SI	MET NUM	MET DEN	22.00	23.00	22.00	23.00	23.00	23.00	23.00	22.00	23.00	22.00	23.00	23.00	23.00	90.00	90.00	15.00	18.00	18.00	26.00	26.00	118.18%
ACCIONES PARA EL FORTALECIMIENTO DE LA GESTIÓN DE LAS SOLICITUDES DE INFORMACIÓN	A																								

EVALUACIÓN CUALITATIVA

SE CUMPLIÓ LA META DE SOLICITUDES Y A TODAS LAS RECIBIDAS SE LES DIO RESPUESTA EN TIEMPO Y FORMA.

UNIDAD ADMINISTRATIVA 013 DIRECCIÓN DE SEGUIMIENTO

INDICADOR	UNID. MEDIDA	TIPO META	VAL. ACUM.	DATOS	100.00%	100.00%	100.00%	100.00%	100.00%	100.00%	100.00%	100.00%	100.00%	100.00%	100.00%	100.00%	100.00%	100.00%	100.00%	100.00%	100.00%	100.00%	100.00%	100.00%	0.00%	
PORCENTAJE DE CUMPLIMIENTO DE LOS ELEMENTOS DE CONTROL Y POR NORMA GENERAL DE CONTROL INTERNO	EVALUACIÓN	P																								

EVALUACIÓN CUALITATIVA

LA EVALUACIÓN SE REALIZA EL CUARTO TRIMESTRE.

INDICADOR	UNID. MEDIDA	TIPO META	VAL. ACUM.	DATOS	10.00	10.00	10.00	10.00	10.00	10.00	10.00	10.00	10.00	10.00	10.00	10.00	10.00	10.00	10.00	10.00	10.00	10.00	10.00	10.00	10.00	166.66%
NORMATIVIDAD Y DISPOSICIONES LEGALES EN CUMPLIMIENTO DE PROTECCIÓN CIVIL	DICTAMEN	A																								

EVALUACIÓN CUALITATIVA

SE LOGRÓ LA META PROYECTADA DEBIDO A LA ACTIVACIÓN ECONÓMICA DE LA INDUSTRIA MINERA DEL ESTADO DE SONORA.

INDICADOR	UNID. MEDIDA	TIPO META	VAL. ACUM.	DATOS	100.00%	100.00%	100.00%	100.00%	100.00%	100.00%	100.00%	100.00%	100.00%	100.00%	100.00%	100.00%	100.00%	100.00%	100.00%	100.00%	100.00%	100.00%	100.00%	100.00%	100.00%	0.00%	
COORDINACIÓN ADMINISTRATIVA	EVALUACIÓN	P																									

EVALUACIÓN CUALITATIVA

LA EVALUACIÓN SE REALIZA EN EL CUARTO TRIMESTRE DEL AÑO.

INDICADOR	UNID. MEDIDA	TIPO META	VAL. ACUM.	DATOS	83.33%	83.33%	83.33%	83.33%	83.33%	83.33%	83.33%	83.33%	83.33%	83.33%	83.33%	83.33%	83.33%	83.33%	83.33%	83.33%	83.33%	83.33%	83.33%	83.33%	83.33%	0.00%	
NORMATIVIDAD Y DISPOSICIONES LEGALES EN CUMPLIMIENTO DE PROTECCIÓN CIVIL	REGISTRO	P																									



Gobierno del
Estado de Sonora

GOBIERNO DEL ESTADO DE SONORA

ETCA-III-04

INFORME DE AVANCE PROGRAMÁTICO 2023
PROGRAMA OPERATIVO ANUAL

TRIMESTRE: TERCERO

CLAVE	NOMBRE DEL INDICADOR	UNID. MEDIDA	TIPO META	VAL. ACUM.	DATOS				PROGRAMADO ORIGINAL				MODIFICADO				REALIZADO				% DE AVANCE TRIMESTRAL
					PRIMERO	SEGUNDO	TERCERO	CUARTO	ANUAL	PRIMERO	SEGUNDO	TERCERO	CUARTO	ANUAL	PRIMERO	SEGUNDO	TERCERO	CUARTO			

DEPENDENCIA / ENTIDAD 32 COORDINACIÓN ESTATAL DE PROTECCIÓN CIVIL

EVALUACIÓN CUALITATIVA

LA MAYORÍA DE EMPRESAS ESPECIALIZADAS EN PROPORCIONAR SERVICIOS EN MATERIA DE PROTECCIÓN CIVIL EN EL ESTADO, YA CUENTAN CON SU REGISTRO ANTE ESTA COORDINACIÓN

DEPENDENCIA / ENTIDAD	INDICADOR	UNID. MEDIDA	TIPO META	VAL. ACUM.	DATOS				PROGRAMADO ORIGINAL				MODIFICADO				REALIZADO				% DE AVANCE TRIMESTRAL
					PRIMERO	SEGUNDO	TERCERO	CUARTO	ANUAL	PRIMERO	SEGUNDO	TERCERO	CUARTO	ANUAL	PRIMERO	SEGUNDO	TERCERO	CUARTO			
32	PORCENTAJE DE EMPRESAS ESPECIALIZADAS EN PROPORCIONAR SERVICIOS EN MATERIA DE PROTECCIÓN CIVIL QUE REVALIDARON SU REGISTRO	%	P	SI	MET	100%	80%	100%	80%	90%	100%	97.50%	97.50%	97.50%	116.67%	35%	0.00%	0.00%	0.00%	0.00%	
					NUM	60.00	18.00	60.00	18.00	60.00	78.00	78.00	78.00	70.00	7.00	7.00	7.00	7.00	0.00	0.00	0.00
					DEN	60.00	20.00	60.00	20.00	20.00	60.00	80.00	80.00	80.00	60.00	20.00	0.00	0.00	0.00	0.00	

EVALUACIÓN CUALITATIVA

CONFORME LO ESTIPULA LA LEY DE PROTECCIÓN CIVIL PARA EL ESTADO DE SONORA, LA MAYORÍA DE EMPRESAS ESPECIALIZADAS HAN PRESENTADO SU REVALIDACIÓN, POR LO QUE SE CUMPLIO LA META RESPECTO AL TERCER TRIMESTRE

0

11-10-2023 21:05



Matriz de Indicadores para Resultados (2023)



Dependencia y/o Entidad:		COORDINACIÓN ESTATAL DE PROTECCIÓN CIVIL																		
Programa Presupuestario:		ESTRATEGIA PROTECCIÓN CIVIL																		
Eje del PED:		ESTRATEGIA GOBIERNO PARA TODAS Y TODOS																		
Objetivo del PED:		FORTALECIMIENTO DE LAS INSTITUCIONES MUNICIPALES																		
Beneficiarios:		POBLACIÓN ROY Y FLOJANTE EN EL ESTADO DE SONORA																		
Resumen narrativo (Objetivo)	Nombre	Unidad de medida	Indicadores										Fórmula	Frecuencia	Medios de verificación (Fuentes)	Supuestos				
			Avance					% de Avance (1 y/2)	Línea base (2021)	Sentido	Meta Anual (2023)	Avance Acumulado 3er trim 2023								
FIN	Contribuir a proteger la vida y la integridad física de la población del estado de Sonora, sus bienes y entorno ante fenómenos naturales y antropogénicos, acciones, siniestros y emergencias y desastres.	Porcentaje de población afectada por siniestros naturales	Número de habitantes afectados por siniestros y/o desastres		0		0		0		0.00%		27.00%		Dependencia		Informe Anual de Logros y Avances del Programa Sectorial de Medio Plazo de la Secretaría de Gobierno 2017-2027		Las instancias de Gobierno y la sociedad civil organizada promuevan la participación ciudadana efectiva a través de programas e iniciativas de Ley	
			Población total del Estado de Sonora		0		0		0		5%		0.00%		27.00%					
PROPÓSITO	Civil diseñar e instrumentar una estrategia para reducir el riesgo en la implementación de programas de preparación, atención y recuperación ante eventos de emergencia y desastres.	Porcentaje	Número de acciones realizadas		2473		1649		1420		84.88%		67.00%		Atendiendo		Informe anual de actividades, Compendio Anual de Protección Civil y Programa Operativo de Protección Civil (http://www.proteccioncivil.org.mx/gob/mediosdeopublicidad.html)		El contexto social y económico de la entidad se mantiene constante, se cuenta con los recursos materiales y humanos para cubrir con prioridad en la atención a emergencia y desastres	
			Número de acciones programadas		3892		1081		874				67.00%		Atendiendo					
COMPONENTE 1	Acciones para generar entornos seguros que salvaguarden la vida de los ciudadanos y su patrimonio, así como la infraestructura y la planta productiva realizadas	Porcentaje	Porcentaje de acciones para la prevención y atención a siniestros y desastres.		59		75		79		77.53%		N/A		Asociando		Archivo de la CEPC		Autorización y liberación oportuna de los recursos	
			Número de acciones programadas para la prevención y atención a siniestros y desastres		68		65		69				77.53%		N/A		Asociando			
COMPONENTE 2	Proceso de seguimiento al cumplimiento de las disposiciones de preparación y recuperación de los sujetos obligados fortalecida	Porcentaje	Número de acciones realizadas para el cumplimiento de las disposiciones legales y normativas aplicables		2153		1346		777		80.16%		N/A		Asociando		Archivo de la CEPC		La ciudadanía cumple con las disposiciones legales y Normativas aplicables en protección civil	
			Número de acciones programadas para el cumplimiento de las disposiciones legales y normativas aplicables		3553		705		919				80.16%		N/A		Asociando			
COMPONENTE 3	Capacitaciones y acciones en materia de protección civil, con perspectiva de derechos humanos, inclusión e igualdad de género realizadas.	Porcentaje	Número de acciones realizadas para promover una cultura de protección civil y de la legalidad con perspectiva de derechos humanos.		218		299		321		144.76%		N/A		Asociando		Archivo de la CEPC		Autorización de recursos y participación de la ciudadanía	
			Número de acciones programadas para promover una cultura de protección civil y de la legalidad con perspectiva de derechos humanos.		177		179		181				100.00%		N/A		Asociando			
COMPONENTE 4	Acciones de protección civil que haya privilegiado la efectividad en transversalidad y la operatividad estandarizada	Porcentaje	Número de acciones de coordinación institucional de acuerdo a la operatividad estandarizada		10		3		3		15.00%		N/A		Asociando		Archivo de la CEPC		Se realiza el seguimiento a las acciones de coordinación institucional con las instancias en términos de protección civil	
			Número de acciones de coordinación institucional programadas		7		0		0				41.51%		N/A		Asociando			
COMPONENTE 5	Proyectos para los municipios del Estado de Sonora, realizados para disminuir los riesgos ocasionados por fenómenos naturales o antropogénicos.	Porcentaje	Porcentaje de proyectos realizados para evitar los riesgos ocasionados por fenómenos naturales o antropogénicos.		7		4		3		82.25%		N/A		Asociando		Archivo de la CEPC		Falta de disposición de las demás entidades involucradas	
			Número de proyectos programados para evitar los riesgos ocasionados por fenómenos naturales o antropogénicos.		3		5		5				100.00%		N/A		Asociando			
COMPONENTE 6	Visibilización de riesgos y vulnerabilidades de los CEDS y las Instituciones Educativas del Estado	Porcentaje	Porcentaje de inspecciones y visitas de revisión programadas		29		173		43		63.68%		21.41%		Asociando		Archivo de la Dirección de Inspección y Vigilancia de la CEPC		Trabaja con los recursos humanos y financieros para dar cobertura total a la demanda y necesidad según la normatividad vigente	
			Número de informes y/o actas circunstanciadas		33		37		55				100.00%		43.75%		Asociando		Que sea rechazada la respuesta municipal	
ACTIVIDAD 1.1	Operación funcional en procesos de atención a emergencias y desastres estandarizada	Porcentaje	Solicitudes de atención a emergencias		40		40		40		100.00%		100%		Asociando		Informe mensual del Sistema de Atención a Emergencias y Desastres de la CEPC		Que se realicen eventos socio-organizacionales y que sea solicitada nuestra participación	
			Número de eventos atendidos		7		8		3				100.00%		37.50%		Asociando		Necesidad de la población de una respuesta oportuna en caso de una emergencia	
ACTIVIDAD 1.2	Atención a eventos socio-organizacionales supervisada por esta coordinación	Porcentaje	Eventos programados		10		10		10		45.00%		100%		Asociando		Informe mensual del Sistema de Atención a Emergencias y Desastres de la CEPC		Se siga solicitando la participación de la CEPC en la supervisión de simulacros	
			Total de número de llamadas recibidas por esta Coordinación		12		6		9				65.91%		100%		Asociando		Se presenten incidentos forestales en la entidad y sea rechazada la respuesta municipal	
ACTIVIDAD 1.3	Atención telefónica los 24 hrs del año en el SIT	Porcentaje	Número de llamadas recibidas por esta Coordinación		12		10		10		82.07%		57.57%		Asociando		Archivo de la Dirección de Atención a Emergencias y Desastres de la CEPC		Que se presente un siniestro o desastre en la entidad y sea rechazada la respuesta municipal	
			Solicitudes de atención a siniestros y desastres atendidos		7		22		8				175.20%		100%		Asociando		Se presente un siniestro o desastre en la entidad y sea rechazada la respuesta municipal	
ACTIVIDAD 1.4	Supervisión de simulacros en materia de protección civil	Porcentaje	Número de simulacros supervisados por esta Coordinación		12		10		10		65.91%		100%		Asociando		Informe mensual del Sistema de Atención a Emergencias y Desastres de la CEPC		Se presente un siniestro o desastre en la entidad y sea rechazada la respuesta municipal	
			Total de incidentos forestales en la entidad		5		6		5				100.00%		N/A		Asociando		Que se presente necesidad de inversión en el programa	
ACTIVIDAD 1.5	Atención y coadyuvar con apoyo técnico y logístico en atención a incendios de tipo forestal	Porcentaje	Número de acciones de emergencia y/o desastres atendidos		0		0		1		33.33%		N/A		Asociando		Archivo de la Dirección de Fondos		Que se presente necesidad de inversión en el programa	
			Número de acciones de emergencia y/o desastres atendidos		1		0		1				100.00%		100%		Asociando		Que se presente necesidad de inversión en el programa	
ACTIVIDAD 1.6	Determinación de las acciones de prevención y acción a las medidas de emergencia y a girarse.	Absoluto	Número de acciones de emergencia y/o desastres atendidos		0		0		1		33.33%		N/A		Asociando		Archivo de la Dirección de Fondos		Que se presente necesidad de inversión en el programa	
			Número de acciones de emergencia y/o desastres atendidos		1		0		1				100.00%		100%		Asociando		Que se presente necesidad de inversión en el programa	
ACTIVIDAD 2.1	Proporcionar informes técnicos en materia de protección civil	Absoluto	Número de informes realizados		6		16		10		141.67%		100%		Asociando		Archivo de la Dirección de Atención a Emergencias y Desastres de la CEPC		Que se presente necesidad de inversión en el programa	
			Número de diagnósticos de riesgo		51		82		60				100.89%		72.23%		Asociando		Que se presente necesidad de inversión en el programa	
ACTIVIDAD 2.2	Política Instrumentada de planeación, prevención y ordenamiento territorial urbano actualizados.	Porcentaje	Número de diagnósticos de riesgo		51		82		60		100.89%		72.23%		Asociando		https://www.plataformaformetravip.arenca.org.mx/		Que se presente necesidad de inversión en el programa	
			Número de diagnósticos de riesgo		44		47		49				100.89%		72.23%		Asociando		Que se presente necesidad de inversión en el programa	



Matriz de Indicadores para Resultados (2023)

Actividad	Resumen narrativo (Objetivos)	Indicadores			Avance				Meta Anual (2023)	% de Avance (Y1/2)	Línea base (2021)	Sentido	Frecuencia	Medios de verificación (Fuentes)	Supuestos
		Nombre	Unidad de medida	Fórmula	I	II	III	IV							
ACTIVIDAD 23	Autorización de Programas Interiores de Protección Civil	Programas Interiores dictaminados de protección civil	Porcentaje	Número de resoluciones emitidas	283	256	308	98,51%	98,74%	70,97%	Ascendente	Trimestral	Archivo de la Dirección de Programas Interiores de la CEPC	Con programación en ejecución, las Intendencias cumplirán con lo señalado en el Ley de Protección	
ACTIVIDAD 24	Validación de Programas Interiores de Protección Civil	Revalidaciones de programas Interiores dictaminados de protección civil	Porcentaje	Número de resoluciones emitidas	1782	1034	385	75,22%	99,48%	54,46%	Ascendente	Trimestral	Archivo de la Dirección de Programas Interiores de la CEPC	Las Intendencias cumplirán con lo señalado en el Ley de Protección	
ACTIVIDAD 25	Emisión de Dictámenes para la emisión favorable por parte del titular del poder ejecutivo del Estado, para uso de sustancias especiales en la Industria y en los sectores artesanales	Dictámenes emitidos para uso de sustancias especiales	Porcentaje	Número de dictámenes autorizados	1	3	5	90,00%	100,00%	25%	Ascendente	Trimestral	Archivo de la Dirección Jurídica de la CEPC	La apertura de industrias mineras y/o centros artesanales, así como la creación de empresas dedicadas a la detonación de explosivos	
ACTIVIDAD 26	Asesoramiento especializado a Intendencias de Protección Civil	Porcentaje de empresas especializadas registradas en materia de protección civil	Porcentaje	Número de solicitudes registradas	6	0	2	83,33%	83,33%	100%	Ascendente	Trimestral	https://proteccioncivil.gob.cl/mostrar/estadisticas/registro-emprendedores	Que nuevas empresas especializadas soliciten su registro	
ACTIVIDAD 27	Asesoramiento especializado a Intendencias de Protección Civil	Porcentaje de empresas especializadas registradas en materia de protección civil	Porcentaje	Número de solicitudes registradas	70	7	7	100,00%	97,50%	100%	Ascendente	Trimestral	https://proteccioncivil.gob.cl/mostrar/estadisticas/registro-emprendedores	Las empresas especializadas registradas soliciten su revalidación	
ACTIVIDAD 31	Impartición de talleres, pláticas y conferencias al personal institucional y a la población en general.	Porcentaje de pláticas y conferencias otorgadas en materia de Protección Civil	Porcentaje	Número de pláticas y conferencias otorgadas en materia de protección civil	7	13	9	76,00%	100%	46,11%	Ascendente	Trimestral	Archivo de la Dirección de Atención a Emergencias y Desastres de la CEPC	Que exista solicitud de parte de las Intendencias públicas o privadas	
ACTIVIDAD 32	Institucionalización de la perspectiva de género observando su aplicación en programas y acciones de la CEPC	Capacitaciones con perspectiva de género	Porcentaje	Número de capacitaciones realizadas	0	1	5	66,67%	100%	77,77%	Ascendente	Trimestral	Archivo de la Unidad de Género de la CEPC	Hay respuesta de las Intendencias que limpian las capacitaciones e interés del	
ACTIVIDAD 33	Difusión de medidas de prevención para actuar ante un desastre natural o sismo	Número de acciones de medidas de prevención difundidas	Porcentaje	Número de acciones de medidas de prevención difundidas	210	270	304	132,17%	100%	100%	Ascendente	Trimestral	Archivo de la Dirección de Atención a Emergencias y Desastres de la CEPC	Se cuenta con los instrumentos necesarios para la difusión de las acciones	
ACTIVIDAD 34	Realización de acciones en referencia a campañas en medios de comunicación	Número de campañas realizadas en medios de comunicación	Porcentaje	Número de acciones de campañas realizadas	1	3	3	116,67%	100%	N/A	Ascendente	Trimestral	Informe anual de actividades, Coordinación Estratégica de Protección Civil, https://www.proteccioncivil.gob.cl/mostrar/estadisticas/registro-emprendedores	Autorización y liberación oportuna de los recursos	
ACTIVIDAD 41	Elaboración de los Atlas de Riesgos Municipales para evaluación	Porcentaje de actualización del Sistema de Información Geográfica de los 72 Municipios	Porcentaje	Número de Atlas Municipales revalidados	0	0	0	0,00%	13,89%	0%	Ascendente	Trimestral	Informe anual de actividades, Coordinación Estratégica de Protección Civil, https://www.proteccioncivil.gob.cl/mostrar/estadisticas/registro-emprendedores	Autorización y liberación oportuna de los recursos	
ACTIVIDAD 42	Actualización de sistemas Municipales de Protección Civil actualizados	Sistemas Municipales de Protección Civil actualizados	Porcentaje	Número de Sistemas Municipales conformados	6	3	2	36,67%	100%	100%	Ascendente	Trimestral	Archivo de la Dirección General de Protección Civil	Exista la disposición de comités municipales de protección civil	
ACTIVIDAD 43	Revisión, elaboración y/o actualización de la opinión de cooperación en materia de protección civil que realice la Coordinación con instituciones de gobierno y académicas y sociedad civil.	Convenios de colaboración y cooperación en materia de protección civil celebrados	Porcentaje	Número de Convenios por celebrar	1	1	1	100,00%	100%	N/A	Ascendente	Trimestral	Archivo de la Dirección Jurídica de la CEPC	Que exista acuerdo con los involucrados en convenio	
ACTIVIDAD 51	Administración de emergencias y proyectos de ayuda mutua bionaturales.	Porcentaje de proyectos para enfrentar eficazmente las emergencias de manera conjunta en la zona fronteriza.	Porcentaje	Número de proyectos realizados	3	2	1	85,71%	100%	62,50%	Ascendente	Trimestral	Archivo de la Dirección General de Protección Civil	Disposición de recursos y de las autoridades competentes	
ACTIVIDAD 52	Oportunidades para la implementación de medidas de prevención y mitigación de riesgos en la zona de protección civil.	Obras de construcción y medidas de prevención y mitigación sugeridas en materia de protección civil	Porcentaje	Número de informes realizados	4	2	2	100,00%	100%	N/A	Ascendente	Trimestral	Archivo de la Dirección de Disposiciones de Riesgo de la CEPC	Sean solicitados los estudios por los municipios que presentan riesgos	
ACTIVIDAD 53	Mitigación de la sequía extrema presentada en el Estado de Sonora, por escasez de agua	Rehabilitación y reposición de pozos	Porcentaje	Pozos rehabilitados	0	0	0	0,00%	100%	N/A	Constante	Trimestral	Archivo de la Dirección de Fondos	Que la CEA cumpla en tiempo y forma con la rehabilitación.	
ACTIVIDAD 61	Realización de inspecciones a inmuebles sujetos a los términos de referencia 002 y 005/inspeccionados	Porcentaje de inmuebles sujetos a los términos de referencia 002 y 005/inspeccionados	Porcentaje	Número de pozos a rehabilitar	4	3	52	27,66%	300%	N/A	Ascendente	Trimestral	Archivo de la Dirección de Inspección y Vigilancia de la CEPC	Contar con los recursos humanos y financieros para dar cobertura total a la demanda y necesidad según la Normatividad vigente	
ACTIVIDAD 62	Realización de Inspecciones y Centros de Desarrollo Integral Infantil	Porcentaje de Centros de Desarrollo Integral Infantil inspeccionados	Porcentaje	Número de Centros de Desarrollo Integral Infantil inspeccionados	17	161	0	102,79%	100%	21,41%	Ascendente	Trimestral	Archivo de la Dirección de Inspección y Vigilancia de la CEPC	Contar con recursos humanos y financieros para dar cobertura total a la demanda y necesidad según la Normatividad vigente	
ACTIVIDAD 63	Realización de Visitas de Vigilancia por Programa Especiales de Protección Civil de Espectáculos Públicos de Concentración Masiva	Número de Visitas de Vigilancia realizadas por Programa Especiales de Protección Civil de Espectáculos Públicos de Concentración Masiva	Absoluto	Número de Visitas de Vigilancia realizadas por Programa Especiales de Protección Civil de Espectáculos Públicos de Concentración Masiva	5	9	6	31,97%	100%	N/A	Ascendente	Trimestral	Archivo de la Dirección de Inspección y Vigilancia de la CEPC	Contar con recursos humanos y financieros para dar cobertura total a la demanda y necesidad según la Normatividad vigente	

4

MTRO. DAVID ALEJANDRO BORDOVA DUARTE
DIRECTOR ADMINISTRATIVO

LIC. ARMANDO CASTAÑEDA SANCHEZ
ENCARGADO DE DESPACHO DE
LA COORDINACIÓN ESTATAL DE PROTECCIÓN CIVIL

Bajo protesta de decir verdad declaramos que los Estados Financieros y sus Notas, son razonablemente correctos y son responsabilidad del emisor.
(1) Tipo de Recurso: Federal o Estatal (incluye Ingresos Propios)
Nota: En caso de que la cuenta bancaria tenga los dos tipos de recursos, presentar dos veces la misma cuenta separando los saldos por tipo de recurso.

TOTAL			
9			
8			
7			
6			
5			
4			
3			
2			
1			"Nada que informar en este apartado"
Institución Bancaria		Número de Cuenta	Saldo
Datos de la Cuenta Bancaria			
Tipo de Recurso (1)			
Desglose del saldo presentado en el formato ETCA-I-02, en el inciso A) del Activo No Circulante, de la Cuenta: INVERSIONES FINANCIERAS A LARGO PLAZO			
TOTAL			
0			

TOTAL			
9			
8			
7			
6			
5			
4			
3			
2			
1			"Nada que informar en este apartado"
Institución Bancaria		Número de Cuenta	Saldo
Datos de la Cuenta Bancaria			
Tipo de Recurso (1)			
Desglose del saldo presentado en el formato ETCA-I-02, en el inciso B1), de la Cuenta: INVERSIONES FINANCIERAS DE CORTO PLAZO			
TOTAL			
0			

TOTAL			
9			
8			
7			
6			
5			
4			
3			
2			
1			"Nada que informar en este apartado"
Institución Bancaria		Número de Cuenta	Saldo
Datos de la Cuenta Bancaria			
Tipo de Recurso (1)			
Desglose del saldo presentado en el formato ETCA-I-02, en el inciso A4), de la Cuenta: INVERSIONES TEMPORALES (HASTA 3 MESES)			
TOTAL			
0			

Handwritten mark

Handwritten signature

Handwritten signature

COORDINACIÓN ESTATAL DE PROTECCIÓN CIVIL
Indicadores de Postura Fiscal
Del 01 de enero al 30 de septiembre de 2023
(Cifras en Pesos)

Concepto	Estimado/Aprobado	Devengado	Recaudado/Pagado
I. Ingresos Presupuestarios	83,720,582.00	71,959,933.49	71,959,933.49
1. Ingresos Gobierno de la Entidad Federativa	83,720,582.00	71,959,933.49	71,959,933.49
2. Ingresos Sector Paraestatal	83,720,582.00	71,959,933.49	71,959,933.49
II. Egresos Presupuestarios (II= 3+4)	83,720,582.00	69,435,129.55	69,303,838.75
3. Egresos del Gobierno de la Entidad Federativa	83,720,582.00	69,435,129.55	69,303,838.75
4. Egresos del Sector Paraestatal	83,720,582.00	69,435,129.55	69,303,838.75
III. Balance Presupuestario (Superavit o Déficit) (III= I-II)	0.00	2,524,803.94	2,656,094.74
Concepto	Estimado/Aprobado	Devengado	Recaudado/Pagado
III. Balance Presupuestario (Superavit o Déficit)	0.00	2,524,803.94	2,656,094.74
IV. Intereses, Comisiones y Gastos de la Deuda	0.00	2,524,803.94	2,656,094.74
V. Balance Primario (superavit o Déficit) (V= III+IV)	0.00	2,524,803.94	2,656,094.74
Concepto	Estimado/Aprobado	Devengado	Recaudado/Pagado
A. Financiamiento	0.00	0.00	0.00
B. Amortización de la Deuda	0.00	0.00	0.00
C. Financiamiento Neto	0.00	0.00	0.00

MTRD. DAVID ALEJANDRO CORDOVA DUARTE
 DIRECTOR ADMINISTRATIVO

LIC. ARMANDO CASTAÑEDA SANCHEZ
 ENCARGADO DE DESPACHO DE
 LA COORDINACIÓN ESTATAL DE PROTECCIÓN CIVIL

COORDINACIÓN ESTATAL DE PROTECCIÓN CIVIL
Balance Presupuestario - LDF
Del 01 de enero al 30 de septiembre de 2023
(PESOS)

Concepto (c)	Estimado/ Aprobado (d)	Devengado	Recaudado/ Pagado
A. Ingresos Totales (A = A1+A2+A3)	83,720,582	71,959,933	71,959,933
A1. Ingresos de Libre Disposición	83,720,582	71,959,933	71,959,933
A2. Transferencias Federales Etiquetadas	-	-	-
A3. Financiamiento Neto	-	-	-
B. Egresos Presupuestarios (B = B1+B2)	83,720,582	69,435,130	69,303,839
B1. Gasto No Etiquetado (sin incluir Amortización de la Deuda Pública)	83,720,582	69,435,130	69,303,839
B2. Gasto Etiquetado (sin incluir Amortización de la Deuda Pública)	-	-	-
C. Remanentes del Ejercicio Anterior (C = C1 + C2)	-	-	-
C1. Remanentes de Ingresos de Libre Disposición aplicados en el periodo	-	-	-
C2. Remanentes de Transferencias Federales Etiquetadas aplicados en el periodo	-	-	-
I. Balance Presupuestario (I = A - B + C)	-	2,524,804	2,656,095
II. Balance Presupuestario sin Financiamiento Neto (II = I - A3)	-	2,524,804	2,656,095
III. Balance Presupuestario sin Financiamiento Neto y sin Remanentes del Ejercicio Anterior (III = II - C)	-	2,524,804	2,656,095

Concepto	Aprobado	Devengado	Pagado
E. Intereses, Comisiones y Gastos de la Deuda (E = E1+E2)	-	-	-
E1. Intereses, Comisiones y Gastos de la Deuda con Gasto No Etiquetado	-	-	-
E2. Intereses, Comisiones y Gastos de la Deuda con Gasto Etiquetado	-	-	-
IV. Balance Primario (IV = III + E)	-	2,524,804	2,656,095

Concepto	Estimado/ Aprobado	Devengado	Recaudado/ Pagado
F. Financiamiento (F = F1 + F2)	-	-	-
F1. Financiamiento con Fuente de Pago de Ingresos de Libre Disposición	-	-	-
F2. Financiamiento con Fuente de Pago de Transferencias Federales Etiquetadas	-	-	-
G. Amortización de la Deuda (G = G1 + G2)	-	-	-
G1. Amortización de la Deuda Pública con Gasto No Etiquetado	-	-	-
G2. Amortización de la Deuda Pública con Gasto Etiquetado	-	-	-
A3. Financiamiento Neto (A3 = F - G)	-	-	-

6

7

MTRO. DAVID ALEJANDRO BORDOVA DUARTE
DIRECTOR ADMINISTRATIVO

LIC. ARMANDO CASTAÑEDA SANCHEZ
ENCARGADO DE DESPACHO DE
LA COORDINACIÓN ESTATAL DE PROTECCIÓN CIVIL

Concepto	Estimado/ Aprobado	Devengado	Recaudador/ Pagado
A1. Ingresos de Libre Disposición	83,720,582	71,959,933	71,959,933
A3.1 Financiamiento Neto con Fuente de Pago de Ingresos de Libre Disposición (A3.1 = F1 - G1)	-	-	-
F1. Financiamiento con Fuente de Pago de Ingresos de Libre Disposición	-	-	-
G1. Amortización de la Deuda Pública con Gasto No Etiquetado	-	-	-
B1. Gasto No Etiquetado (sin incluir Amortización de la Deuda Pública)	83,720,582	69,435,130	69,303,839
C1. Remanentes de Ingresos de Libre Disposición aplicados en el periodo	-	-	-
V. Balance Presupuestario de Recursos Disponibles (V = A1 + A3.1 - B1 + C1)	-	2,524,804	2,656,095
VI. Balance Presupuestario de Recursos Disponibles sin Financiamiento Neto (VI = V - A3.1)	-	2,524,804	2,656,095
A2. Transferencias Federales Etiquetadas	-	-	-
A3.2 Financiamiento Neto con Fuente de Pago de Transferencias Federales Etiquetadas (A3.2 = F2 - G2)	-	-	-
F2. Financiamiento con Fuente de Pago de Transferencias Federales Etiquetadas	-	-	-
G2. Amortización de la Deuda Pública con Gasto Etiquetado	-	-	-
B2. Gasto Etiquetado (sin incluir Amortización de la Deuda Pública)	-	-	-
C2. Remanentes de Transferencias Federales Etiquetadas aplicados en el periodo	-	-	-
VII. Balance Presupuestario de Recursos Etiquetados (VII = A2 + A3.2 - B2 + C2)	-	-	-
VIII. Balance Presupuestario de Recursos Etiquetados sin Financiamiento Neto (VIII = VII - A3.2)	-	-	-

COORDINACIÓN ESTATAL DE PROTECCIÓN CIVIL
 Relación de Cuentas Bancarias Productivas Específicas
 Del 01 de enero al 30 de septiembre de 2023
 (pesos)

Fondo, Programa o Convenio		Datos de la Cuenta Bancaria	
		Institución Bancaria	Número de Cuenta
1	FORDENES	Banco Mercantil del Norte de S.A	1196974023
2	FONDES	Banco Mercantil del Norte de S.A	1196974032
3	Gasto Operativo	BBVA México S.A	120498572
4			
5			
6			
7			
8			
9			
10			

"Bajo protesta de decir verdad declaramos que los Estados Financieros y sus Notas, son razonablemente correctos y son responsabilidad del emisor"

MTR. DAVID ALEJANDRO CORDOVA DUARTE
 DIRECTOR ADMINISTRATIVO

LIC. ARMANDO CASTAÑEDA SANCHEZ
 ENCARGADO DE DESPACHO DE

(Handwritten signatures and marks in blue ink)

COORDINACIÓN ESTATAL DE PROTECCIÓN CIVIL
 CLASIFICACION ECONOMICA DE LOS INGRESOS, DE LOS GASTOS Y DEL FINANCIAMIENTO
 Al 30 de septiembre de 2023

Código	Concepto	INGRESOS
		2,416,503.74
1.1	INGRESOS CORRIENTES	-
1.1.1	Impuestos	-
1.1.1.1	Impuesto sobre el Ingreso, las Utilidades y las Ganancias de Capital	-
1.1.1.1.1	De Personas Físicas	-
1.1.1.1.1.1	Impuesto sobre los Ingresos	-
1.1.1.1.2	De Empresas y Otras Corporaciones (Personas Morales)	-
1.1.1.2.1	Impuesto sobre los Ingresos	-
1.1.1.3	No Clasificables	-
1.1.1.2	Impuesto sobre Nómina y la Fuerza de Trabajo	-
1.1.2.1	Impuesto sobre Nómina y Asimilables	-
1.1.1.3	Impuesto sobre la Propiedad	-
1.1.1.4	Impuesto sobre los Bienes y Servicios	-
1.1.1.4.1	Impuesto sobre la Producción, el Consumo y las Transacciones	-
1.1.1.4.1.1	Impuesto al Valor Agregado	-
1.1.1.4.1.2	Impuesto especial sobre Producción y Servicios	-
1.1.1.4.1.3	Otros Impuestos Sobre Bienes y Servicios	-
1.1.1.5	Impuesto sobre el Comercio y las Transacciones Internacionales / Comercio Exterior	-
1.1.1.5.1	Impuesto a la Importación	-
1.1.1.5.2	Impuesto a la Exportación	-
1.1.1.6	Impuestos Ecológicos	-
1.1.1.7	Impuesto a los Rendimientos Petroleros	-
1.1.1.8	Otros Impuestos	-
1.1.1.9	Accesorios	-
1.1.2	Contribuciones a la Seguridad Social	-
1.1.2.1	Contribuciones de los Empleados	-
1.1.2.2	Contribuciones de los Empleadores	-
1.1.2.3	Contribuciones de los Trabajadores Por Cuenta Propia o No Empleados	-
1.1.2.4	Contribuciones no Clasificables	-
1.1.3	Contribuciones de Mejoras	-
1.1.4	Derechos, Productos y Aprovechamientos Corrientes	-
1.1.4.1	Derechos No Incluidos en Otros Conceptos	-
1.1.4.2	Productos Corrientes No Incluidos en Otros Conceptos	-
1.1.4.3	Aprovechamientos Corrientes No Incluidos en Otros Conceptos	-
1.1.5	Rentas de la Propiedad	-
1.1.5.1	Intereses	-
1.1.5.1.1	Internos	-
1.1.5.1.2	Externos	-
1.1.5.2	Dividendos y Retiros de las Cuasosociedades	-
1.1.5.3	Arendamiento de Tierras y Terrenos	-
1.1.5.4	Otros	-
1.1.6	Venta de Bienes y Servicios de Entidades del Gobierno General / Ingresos de Explotación de Entidades Empresariales	-
1.1.6.1	Venta de Establecimientos No de Mercado	-
1.1.6.2	Venta de Establecimientos de Mercado	-
1.1.6.3	Derechos Administrativos	-
1.1.7	Subsidios y Subvenciones Recibidos por Entidades Empresariales Pùblicas	-
1.1.7.1	Subsidios y Subvenciones Recibidos por Entidades Empresariales Pùblicas No Financieras	-
1.1.7.2	Subsidios y Subvenciones Recibidos por Entidades Empresariales Pùblicas Financieras	-
1.1.8	Transferencias, Asignaciones y Donativos Corrientes Recibidos	-
1.1.8.1	Del Sector Privado	-
1.1.8.2	Del Sector Pùblico	-
1.1.8.2.1	De la Federación	-
1.1.8.2.1.1	Transferencias Internas y Asignaciones	-
1.1.8.2.1.2	Transferencias del Resto del Sector Pùblico	-
1.1.8.2.1.3	Pensiones y Jubilaciones	-
1.1.8.2.1.4	Transferencias de Fideicomisos, Mandatos y Contratos Análogos	-
1.1.8.2.2	De Entidades Federativas	-

Handwritten marks: a blue checkmark and a blue scribble.

Handwritten mark: a blue vertical line with a hook at the top.

Código	Concepto	
1.1.8.2.3	De Municipios	-
1.1.8.3	Del Sector Externo	-
1.1.8.3.1	De Gobiernos Extranjeros	-
1.1.8.3.2	De Organismos Internacionales	-
1.1.8.3.3	Del Sector Privado Externo	-
1.1.9	Participaciones	-
1.2	INGRESOS DE CAPITAL	2,416,503.74
1.2.1	Venta (Disposición) de Activos	-
1.2.1.1	Venta de Activos Fijos	-
1.2.1.2	Venta de Objetos de Valor	-
1.2.1.3	Venta de Activos No Producidos	-
1.2.2	Disminución de Existencias	-
1.2.2.1	Materiales y Suministros	-
1.2.2.2	Materias Primas	-
1.2.2.3	Trabajos en Curso	-
1.2.2.4	Bienes Terminados	-
1.2.2.5	Bienes para venta	-
1.2.2.6	Bienes en tránsito	-
1.2.2.7	Existencias de Material de Seguridad y Defensa	-
1.2.3	Incremento de la Depreciación, Amortización, Estimaciones y Provisiones	2,416,503.74
1.2.3.1	Depreciación y Amortización	2,416,503.74
1.2.3.2	Estimaciones por Deterioro de Inventarios	-
1.2.3.3	Otras Estimaciones por pérdida o deterioro	-
1.2.3.4	Provisiones	-
1.2.4	Transferencias, Asignaciones y Donativos de Capital Recibidas	-
1.2.4.1	Del Sector Privado	-
1.2.4.2	Del Sector Público	-
1.2.4.2.1	De la Federación	-
1.2.4.2.1.1	Transferencias Internas y Asignaciones	-
1.2.4.2.1.2	Transferencias del Resto del Sector Público	-
1.2.4.2.1.3	Pensiones y Jubilaciones	-
1.2.4.2.1.4	Transferencias de Fideicomisos, Mandatos y Contratos Análogos	-
1.2.4.2.2	De Entidades Federativas	-
1.2.4.2.3	De Municipios	-
1.2.4.3	Del Sector Externo	-
1.2.4.3.1	De Gobiernos Extranjeros	-
1.2.4.3.2	De Organismos Internacionales	-
1.2.4.3.3	Del Sector Privado Externo	-
1.2.5	Recuperación de Inversiones Financieras Realizadas con Fines de Política	-
1.2.5.1	Venta de Acciones y Participaciones de Capital Adquiridas con Fines de Política	-
1.2.5.2	Valores Representativos de Deuda Adquiridos con Fines de Política	-
1.2.5.3	Venta de Obligaciones Negociables Adquiridas con Fines de Política	-
1.2.5.4	Recuperación de Préstamos Realizados con Fines de Política	-
2	GASTOS	28,893,417.34
2.1	GASTOS CORRIENTES	28,893,417.34
2.1.1	Gastos de Consumo de los Entes del Gobierno General/ Gastos de Explotación de las Entidades Empresariales	28,893,417.34
2.1.1.1	Remuneraciones	28,893,417.34
2.1.1.1.1	Sueldos y Salarios	28,893,417.34
2.1.1.1.2	Contribuciones Sociales	-
2.1.1.1.3	Impuestos sobre Nóminas	-
2.1.1.2	Compra de Bienes y Servicios	-
2.1.1.3	Variación de Existencias (Disminución (+) Incremento (-))	-
2.1.1.4	Depreciación y Amortización	-
2.1.1.5	Estimaciones por Deterioro de Inventarios	-
2.1.1.6	Impuestos sobre los Productos, la Producción y las Importaciones de las Entidades Empresariales	-
2.1.2	Prestaciones de la Seguridad Social (MEFP 6.69)	-

(Handwritten marks)

(Handwritten mark)

Código	Concepto	
2.1.3	Gasto de la Propiedad	-
2.1.3.1	Intereses	-
2.1.3.1.1	Intereses de la Deuda Interna	-
2.1.3.1.2	Intereses de la Deuda Externa	-
2.1.3.2	Gastos de la Propiedad Distintos de Intereses	-
2.1.3.2.1	Dividendos y Retiros de las Cuasisociedades	
2.1.3.2.2	Arrendamientos de Tierras y Terrenos (MEFP 6.81)	
2.1.4	Subsidios y Subvenciones a Empresas (MEFP 6.61)	-
2.1.4.1	A Entidades Empresariales del Sector Privado	-
2.1.4.1.1	A Entidades Empresariales no Financieras	-
2.1.4.1.2	A Entidades Empresariales Financieras	-
2.1.4.2	A Entidades Empresariales del Sector Público	-
2.1.4.2.1	A Entidades Empresariales No Financieras	-
2.1.4.2.2	A Entidades Empresariales Financieras	-
2.1.5	Transferencias, Asignaciones y Donativos Corrientes Otorgados	-
2.1.5.1	Al Sector Privado	-
2.1.5.1.1	Ayuda a Personas	
2.1.5.1.2	Becas	
2.1.5.1.3	Ayuda a Instituciones	
2.1.5.1.4	Instituciones de Interés Público	
2.1.5.1.5	Desastres Naturales	
2.1.5.1.6	Fideicomisos, Mandatos y Contratos Análogos	
2.1.5.1.7	Otras	
2.1.5.2	Al Sector Público	-
2.1.5.2.1	A la Federación	-
2.1.5.2.1.1	Transferencias Internas y Asignaciones	
2.1.5.2.1.2	Transferencias del Resto del Sector Público	
2.1.5.2.1.3	Organismos de la Seguridad Social	
2.1.5.2.1.4	Transferencias de Fideicomisos, Mandatos y Contratos Análogos	
2.1.5.2.2	A Entidades Federativas	
2.1.5.2.3	A Municipios	
2.1.5.3	Al Sector Externo	-
2.1.5.3.1	A Gobiernos Extranjeros	
2.1.5.3.2	A Organismos Internacionales	
2.1.5.3.3	Al Sector Privado Externo	
2.1.6	Impuesto sobre los Ingresos, la Riqueza y Otros a las Entidades Empresariales Públicas	
2.1.7	Participaciones	
2.1.8	Provisiones y Otras Estimaciones	-
2.1.8.1	Provisiones a Corto Plazo	
2.1.8.2	Provisiones a Largo Plazo	
2.1.8.3	Estimaciones por Pérdida o Deterioro a Corto Plazo	
2.1.8.4	Estimaciones por Pérdida o Deterioro a Largo Plazo	
2.2	GASTOS DE CAPITAL	-
2.2.1	Construcciones en Proceso	
2.2.2	Activos Fijos (Formación Bruta de Capital Fijo)	-
2.2.2.1	Viviendas, Edificios y Estructuras	-
2.2.2.1.1	Viviendas	
2.2.2.1.2	Edificios No Residenciales	
2.2.2.1.3	Otras Estructuras	
2.2.2.2	Maquinaria y Equipo	-
2.2.2.2.1	Equipo de Transporte	
2.2.2.2.2	Equipo de Tecnología de la Información y Comunicaciones	
2.2.2.2.3	Otra Maquinaria y Equipo	
2.2.2.3	Equipo de Defensa y Seguridad	
2.2.2.4	Activos Biológicos Cultivados	-
2.2.2.4.1	Ganado para Cría, Leche, Tiro, etc., que dan Productos Recurrentes	
2.2.2.4.2	Árboles, Cultivos y Otras Plantaciones que dan Productos Recurrentes	
2.2.2.5	Activos Fijos Intangibles	-
2.2.2.5.1	Investigación y Desarrollo	
2.2.2.5.2	Exploración y Evaluación Minera	
2.2.2.5.3	Programas de Informática y Base de Datos	
2.2.2.5.4	Originales para Esparcimiento, Literarios o Artísticos	
2.2.2.5.5	Otros Activos Fijos Intangibles	

Código	Concepto	
2.2.3	Incremento de Existencias	-
2.2.3.1	Materiales y Suministros	
2.2.3.2	Materias Primas	
2.2.3.3	Trabajos en Curso	
2.2.3.4	Bienes Terminados	
2.2.3.5	Bienes de Venta	
2.2.3.6	Bienes en Tránsito	
2.2.3.7	Existencias de Materiales de Seguridad y Defensa	
2.2.4	Objetos de Valor	-
2.2.4.1	Metales y Piedras Preciosas	
2.2.4.2	Antigüedades y Otros Objetos de Arte	
2.2.4.3	Otros Objetos de Valor	
2.2.5	Activos No Producidos	-
2.2.5.1	Activos Intangibles No Producidos de Origen Natural	-
2.2.5.1.1	Tierras y Terrenos (MEFP 7.70)	
2.2.5.1.2	Recursos Minerales y Energéticos	
2.2.5.1.3	Recursos Biológicos No Cultivados	
2.2.5.1.4	Recursos Hídricos	
2.2.5.1.5	Otros Activos de Origen Natural	
2.2.5.2	Activos Intangibles No Producidos (MEFP 7.78)	-
2.2.5.2.1	Derechos Patentados	
2.2.5.2.2	Arrendamientos Operativos Comerciales	
2.2.5.2.3	Fondos de Comercio Adquiridos	
2.2.5.2.4	Otros Activos Intangibles No Producidos	
2.2.6	Transferencias y Asignaciones y Donativos de Capital Otorgados	-
2.2.6.1	Al Sector Privado	-
2.2.6.1.1	Ayuda a Personas	
2.2.6.1.2	Ayuda a Instituciones	
2.2.6.1.3	Instituciones de Interés Público	
2.2.6.1.4	Desastres Naturales	
2.2.6.2	Al Sector Público	-
2.2.6.2.1	A la Federación	-
2.1.6.2.1.1	Transferencias Internas y Asignaciones	
2.1.6.2.1.2	Transferencias al resto del sector público	
2.1.6.2.1.3	Transferencias de Fideicomisos, Mandatos y Contratos análogos	
2.2.6.2.2	A Entidades Federativas	
2.2.6.2.3	A Municipios	
2.2.6.3	Al Sector Externo	-
2.2.6.3.1	A Gobiernos Extranjeros	
2.2.6.3.2	A Organismos Internacionales	
2.2.6.3.3	Al Sector Privado Externo	
2.2.7	Inversión Financiera con Fines de Política Económica	-
2.2.7.1	Acciones y Participaciones de Capital	-
2.2.7.1.1	Interna	-
2.2.7.1.1.1	Sector Público	
2.2.7.1.1.2	Sector Privado	
2.2.7.1.2	Externa	
2.2.7.2	Valores Representativos de Deuda Adquiridos con Fines de Política Económica	
2.2.7.3	Obligaciones Negociables Adquiridas con Fines de Política Económica	
2.2.7.4	Concesión de Préstamos	-
2.2.7.4.1	Interna	-
2.2.7.4.1.1	Sector Público	
2.2.7.4.1.2	Sector Privado	
2.2.7.4.2	Externa	
	TOTAL DEL GASTO	28,893,417.34
3	FINANCIAMIENTO	6,051,278.44
3.1	FUENTES FINANCIERAS	6,051,278.44
3.1.1	Disminución de Activos Financieros	5,658,009.75
3.1.1.1	Disminución de Activos Financieros Corrientes (Circulantes)	5,658,009.75
3.1.1.1.1	Disminución de Caja y Bancos (Efectivo y Equivalentes)	5,407,670.91

Código	Concepto	
3.1.1.1.1.1	Efectivo	5,407,670.91
3.1.1.1.1.2	Bancos / Tesorería	-
3.1.1.1.1.3	Bancos / Dependencias y Otros	-
3.1.1.1.1.4	Inversiones Temporales (Hasta 3 meses)	-
3.1.1.1.1.5	Fondos con Afectación Específica	-
3.1.1.1.1.6	Depósitos de Fondos de Terceros en garantía y Administración	-
3.1.1.1.1.7	Otro Efectivo y Equivalentes	-
3.1.1.1.2	Disminución de Inversiones Financieras de Corto Plazo (Derechos a Recibir Efectivo o Equivalentes)	-
3.1.1.1.2.1	Títulos y Valores	
3.1.1.1.2.2	Acciones y Participaciones de Capital	
3.1.1.1.2.3	Otras Inversiones Financieras	250,338.84
3.1.1.1.3	Disminución de Cuentas por Cobrar	
3.1.1.1.3.1	Cuentas por Cobrar	170,785.60
3.1.1.1.3.2	Deudores Diversos por Cobrar	79,553.24
3.1.1.1.3.3	Ingresos por Recuperar	
3.1.1.1.3.4	Deudores por Anticipos de la Tesorería	
3.1.1.1.4	Disminución de Documentos por Cobrar	
3.1.1.1.4.1	Otros Derechos a Recibir Efectivo o Equivalentes	
3.1.1.1.5	Recuperación de Préstamos Otorgados de Corto Plazo	
3.1.1.1.6	Disminución de Otros Activos Financieros Corrientes	-
3.1.1.1.6.1	Anticipo a Proveedores por Adquisición de Bienes y Prestación de Servicios	
3.1.1.1.6.2	Anticipo a Proveedores por Adquisición de Bienes Inmuebles y Muebles	
3.1.1.1.6.3	Anticipo a Proveedores por Adquisición de Bienes Intangibles	
3.1.1.1.6.4	Anticipo a Contratistas por Obras Públicas	
3.1.1.1.6.5	Otros Derechos a Recibir Bienes o Servicios	
3.1.1.1.6.6	Disminución de Otros Activos Circulantes	
3.1.1.2	Disminución de Activos Financieros No Corrientes	-
3.1.1.2.1	Recuperación de Inversiones Financieras a Largo Plazo con Fines de Liquidez	-
3.1.1.2.1.1	Venta de Acciones y Participaciones de Capital	-
3.1.1.2.1.1.1	Internos	
3.1.1.2.1.1.2	Externos	
3.1.1.2.1.2	Venta de Títulos y Valores Representativos de la Deuda	
3.1.1.2.1.3	Venta de Obligaciones Negociables	
3.1.1.2.1.4	Recuperación de Préstamos	-
3.1.1.2.1.4.1	Internos	
3.1.1.2.1.4.2	Externos	
3.1.1.2.2	Disminución de Otros Activos Financieros No Corrientes	-
3.1.1.2.2.1	Documentos por Cobrar	
3.1.1.2.2.2	Deudores Diversos	-
3.1.1.2.2.3	Otros Derechos a Recibir Efectivo o Equivalentes	-
3.1.1.2.2.4	Activos Diferidos	
3.1.1.2.2.5	Otros Activos	
3.1.2	Incremento de Pasivos	393,268.69
3.1.2.1	Incremento de Pasivos Corrientes	393,268.69
3.1.2.1.1	Incremento de Cuentas por Pagar	393,268.69
3.1.2.1.1.1	Servicios Personales	
3.1.2.1.1.2	Proveedores por Pagar	144,088.46
3.1.2.1.1.3	Contratistas por Obras Públicas por Pagar	
3.1.2.1.1.4	Participaciones y Aportaciones por Pagar	
3.1.2.1.1.5	Transferencias Otorgadas por Pagar	
3.1.2.1.1.6	Intereses y Comisiones por Pagar	
3.1.2.1.1.7	Retenciones y Contribuciones por Pagar	249,180.23
3.1.2.1.1.8	Devoluciones de Contribuciones por Pagar	
3.1.2.1.1.9	Otras Cuentas por Pagar	
3.1.2.1.2	Incremento de Documentos por Pagar	-
3.1.2.1.2.1	Documentos Comerciales por Pagar	
3.1.2.1.2.2	Documentos con Contratistas por Obras Públicas por Pagar	
3.1.2.1.2.3	Otros Documentos por Pagar	
3.1.2.1.2.4	Títulos y Valores de la Deuda Pública Interna	
3.1.2.1.2.5	Títulos y Valores de la Deuda Pública Externa	
3.1.2.1.3	Conversión de Deuda Pública a Largo Plazo en Porción Circulante	-
3.1.2.1.3.1	Conversión de Títulos y Valores de Largo Plazo en Corto Plazo	-
3.1.2.1.3.1.1	Porción de Corto Plazo de Títulos y Valores de la Deuda Pública Interna de L.P.	

Handwritten signature or mark in blue ink.

Código	Concepto	
3.1.2.1.3.1.2	Porción de Corto Plazo de Títulos y Valores de la Deuda Pública Externa de L.P.	
3.1.2.1.3.2	Conversión de Préstamos de Largo Plazo en Corto Plazo	-
3.1.2.1.3.2.1	Porción a Corto Plazo de Préstamos de la Deuda Pública Interna de L.P.	
3.1.2.1.3.2.2	Porción a Corto Plazo de Préstamos de la Deuda Pública Externa de L.P.	
3.1.2.1.4	Incremento de Otros Pasivos de Corto Plazo	-
3.1.2.1.4.1	Pasivos Diferidos	
3.1.2.1.4.2	Fondos y Bienes de Terceros	
3.1.2.1.4.3	Otros Pasivos	
3.1.2.2	Incremento de Pasivo No Corrientes	-
3.1.2.2.1	Incremento de Cuentas por Pagar a Largo Plazo	-
3.1.2.2.1.1	Proveedores por Pagar	
3.1.2.2.1.2	Contratistas por Obras Públicas por Pagar	
3.1.2.2.2	Incremento de Documentos por Pagar a Largo Plazo	-
3.1.2.2.2.1	Documentos Comerciales por Pagar	
3.1.2.2.2.2	Documentos con Contratistas por Obras Públicas por Pagar	
3.1.2.2.2.3	Otros documentos por Pagar	
3.1.2.2.3	Colocación de Títulos y Valores a Largo Plazo	-
3.1.2.2.3.1	Colocación de Títulos y Valores de la Deuda Pública Interna	
3.1.2.2.3.2	Colocación de Títulos y Valores de la Deuda Pública Externa	
3.1.2.2.4	Obtención de Préstamos de la Deuda Pública a Largo Plazo	-
3.1.2.2.4.1	Obtención de Préstamos Internos	
3.1.2.2.4.2	Obtención de Préstamos Externos	
3.1.2.2.5	Incremento de Otros Pasivos a Largo Plazo	-
3.1.2.2.5.1	Pasivos Diferidos	
3.1.2.2.5.2	Fondos y Bienes de Terceros	
3.1.2.2.5.3	Otros Pasivos	
3.1.3	Incremento de Patrimonio	
	TOTAL DE FUENTES FINANCIERAS	6,051,278.44
3.2	APLICACIONES FINANCIERAS (Usos)	-
3.2.1	Incremento de Activos Financieros	-
3.2.1.1	Incremento de Activos Financieros Corrientes (Circulantes)	-
3.2.1.1.1	Incremento de Caja y Bancos (Efectivo y Equivalentes)	-
3.2.1.1.1.1	Efectivo	
3.2.1.1.1.2	Bancos / Tesorería	
3.2.1.1.1.3	Bancos / Dependencias y Otros	
3.2.1.1.1.4	Inversiones Temporales (Hasta 3 Meses)	
3.2.1.1.1.5	Fondos con Afectación Específica	
3.2.1.1.1.6	Depósitos de Fondo de Terceros en Garantía y/o Administración	
3.2.1.1.1.7	Otro Efectivo y Equivalentes	
3.2.1.1.2	Incremento de Inversiones Financieras de Corto Plazo (Derechos a recibir Efectivo o Equivalentes)	-
3.2.1.1.2.1	Títulos y Valores	
3.2.1.1.2.2	Acciones y Participaciones de Capital	
3.2.1.1.2.3	Otras Inversiones Financieras	
3.2.1.1.3	Incremento de Cuentas por Cobrar	-
3.2.1.1.3.1	Cuentas por Cobrar	
3.2.1.1.3.2	Deudores Diversos por Cobrar	
3.2.1.1.3.3	Ingresos por Recuperar	
3.2.1.1.3.4	Deudores por Anticipos de Tesorería	
3.2.1.1.4	Incremento de Documentos por Cobrar	-
3.2.1.1.4.1	Otros Derechos a Recibir Efectivo o Equivalentes	
3.2.1.1.5	Préstamos Otorgados de Corto Plazo	
3.2.1.1.6	Incremento de Otros Activos Financieros Corrientes	-
3.2.1.1.6.1	Anticipo a Proveedores por Adquisición de Bienes y Prestación de Servicios	
3.2.1.1.6.2	Anticipo a Proveedores por Adquisición de Bienes Inmuebles y Muebles	
3.2.1.1.6.3	Anticipo a Proveedores por Adquisición de Bienes Intangibles	

Código	Concepto	
3.2.1.1.6.4	Anticipo a Contratistas por Obras Públicas	
3.2.1.1.6.5	Otros Derechos a Recibir Bienes y Servicios	
3.2.1.1.6.6	Otros Activos Circulantes	
3.2.1.2	Incremento de Activos Financieros No Corrientes	-
3.2.1.2.1	Inversiones Financieras a Largo Plazo con Fines de Liquidez	-
3.2.1.2.1.1	Compra de Acciones y Participaciones de Capital	-
3.2.1.2.1.1.1	Internos	
3.2.1.2.1.1.2	Externos	
3.2.1.2.1.2	Compra de Títulos y Valores Representativos de la Deuda	
3.2.1.2.1.3	Compra de Obligaciones negociables	
3.2.1.2.1.4	Concesión de Préstamos	-
3.2.1.2.1.4.1	Internos	
3.2.1.2.1.4.2	Externos	
3.2.1.2.2	Incremento de Otros Activos Financieros No Corrientes	-
3.2.1.2.2.1	Documentos por Cobrar	
3.2.1.2.2.2	Deudores Diversos	
3.2.1.2.2.3	Otros Derechos a Recibir Efectivo y Equivalentes	
3.2.1.2.2.4	Activos Diferidos	
3.2.1.2.2.5	Otros Activos	
3.2.2	Disminución de Pasivos	-
3.2.2.1	Disminución de Pasivos Corrientes	-
3.2.2.1.1	Disminución de Cuentas por Pagar	-
3.2.2.1.1.1	Servicios Personales por Pagar	
3.2.2.1.1.2	Proveedores por Pagar	
3.2.2.1.1.3	Contratistas por Obras Públicas por Pagar	
3.2.2.1.1.4	Participaciones y Aportaciones por Pagar	
3.2.2.1.1.5	Transferencias Otorgadas por Pagar	
3.2.2.1.1.6	Intereses y Comisiones y otros gastos de la Deuda Pública por Pagar	
3.2.2.1.1.7	Retenciones y Contribuciones por Pagar	
3.2.2.1.1.8	Devoluciones de la Ley de Ingresos por Pagar	
3.2.2.1.1.9	Otras Cuentas por Pagar	
3.2.2.1.2	Disminución de Documentos por Pagar	-
3.2.2.1.2.1	Documentos Comerciales por Pagar	
3.2.2.1.2.2	Documentos con Contratistas por Obras Públicas por Pagar	
3.2.2.1.2.3	Otros Documentos por Pagar	
3.2.2.1.2.4	Títulos y Valores de la Deuda Pública Interna	
3.2.2.1.2.5	Títulos y Valores de la Deuda Pública Externa	
3.2.2.1.3	Amortización de la Porción Circulante de la Deuda Pública de Largo Plazo	-
3.2.2.1.3.1	Amortización de la Porción Circulante de la Deuda Pública de L.P. en Títulos y Valores	-
3.2.2.1.3.1.1	Amortización de la Porción Circulante de la Deuda Pública Interna de L.P. en Títulos y Valores	
3.2.2.1.3.1.2	Amortización de la Porción de la Deuda Pública Externa de L.P. En Títulos y Valores	
3.2.2.1.3.2	Amortización de la Porción Circulante de la Deuda Pública de L.P. en Préstamos	-
3.2.2.1.3.2.1	Amortización de la Porción Circulante de la Deuda Pública Interna de L.P. en Préstamos	
3.2.2.1.3.2.2	Amortización de la Porción Circulante de la Deuda Pública Externa de L.P. en Préstamos	
3.2.2.1.4	Disminución de Otros Pasivos de Corto Plazo	-
3.2.2.1.4.1	Pasivos Diferidos	
3.2.2.1.4.2	Fondos y Bienes de Terceros en Garantía y/o Administración	
3.2.2.1.4.3	Otros Pasivos	
3.2.2.2	Disminución de Pasivos No Corrientes	-
3.2.2.2.1	Disminución de Cuentas por Pagar a Largo Plazo	-
3.2.2.2.1.1	Proveedores por Pagar	
3.2.2.2.1.2	Contratistas por Obras Públicas por Pagar	
3.2.2.2.2	Disminución de Documentos por Pagar a Largo Plazo	-
3.2.2.2.2.1	Documentos Comerciales por Pagar	
3.2.2.2.2.2	Documentos con Contratistas por Obras Públicas por Pagar	
3.2.2.2.2.3	Otros Documentos por Pagar	
3.2.2.2.3	Conversión de Deuda Pública de Largo Plazo en Porción Circulante	-
3.2.2.2.3.1	Conversión de Títulos y Valores de Largo Plazo en Corto Plazo	-
3.2.2.2.3.1.1	Porción de Corto Plazo de Títulos y Valores de la Deuda Pública Interna	
3.2.2.2.3.1.2	Porción de Corto Plazo de Títulos y Valores de la Deuda Pública Externa	
3.2.2.2.3.2	Conversión de Préstamos de Largo Plazo en Corto Plazo	-
3.2.2.2.3.2.1	Porción a Corto Plazo de Préstamos de la Deuda Pública Interna	
3.2.2.2.3.2.2	Porción a Corto Plazo de Préstamos de la Deuda Pública Externa	
3.2.2.2.4	Disminución de Otros Pasivos de Largo Plazo	-

Código	Concepto	
3.2.2.2.4.1	Pasivos Diferidos	
3.2.2.2.4.2	Fondos y Bienes de Terceros en Garantía y/o Administración	
3.2.2.2.4.3	Otros Pasivos	
3.2.3	Disminución de Patrimonio	
	TOTAL APLICACIONES FINANCIERAS	-

X* Refiere a la desagregación que obtuvieron las unidades administrativas o instancias competentes en materia de Contabilidad Gubernamental y de Ingresos, de cada orden de gobierno, del Clasificador por Rubros de Ingresos, armonizado a 2 dígitos, de acuerdo a sus necesidades en tercer y cuarto dígito, Clase y Concepto respectivamente.

X† Refiere a la desagregación que obtuvieron las unidades administrativas o instancias competentes en materia de Contabilidad Gubernamental y de Ingresos, de cada orden de gobierno, del Clasificador por Rubros de Ingresos, armonizado a 2 dígitos, de acuerdo a sus necesidades en tercer y cuarto dígito, Clase y Concepto respectivamente.

Sistema Estatal de Evaluación
Análisis de variaciones Programático-Presupuestales
COORDINACION ESTATAL DE PROTECCION CIVIL
Al 30 de septiembre de 2023
(PESOS)

1. Justificación de las Modificaciones al Presupuesto Original e Impacto en Metas

Al 30 de septiembre de 2023, se presenta una modificación (ampliación) al presupuesto por \$4,928,352.82 integrada de la siguiente manera:

Ejercicio del Presupuesto por Partida / Descripción		Egresos Aprobado Anual	Ampliaciones/ (Reducciones)	Egresos Modificado Anual
10000	SERVICIOS PERSONALES	40,932,680.00	0	40,932,680.00
20000	MATERIALES Y SUMINISTROS	2,579,999.96	32,225,442.80	34,805,442.76
30000	SERVICIOS GENERALES	15,207,902.04	-6,796,431.22	8,411,470.82
40000	TRANSFERENCIAS, ASIGNACIONES, SUBSIDIOS Y OTRAS AYUDAS	-	1,971,035.55	1,971,035.55
50000	BIENES MUEBLES, INMUEBLES E INTANGIBLES	-	\$2,528,305.69	\$2,528,305.69
70000	INVERSIONES FINANCIERAS Y OTRAS PROVISIONES	25,000,000.00	-25,000,000.00	0
Total del Gasto		83,720,582.00	4,928,352.82	\$88,648,934.82

"Cifras preliminares en tanto que son las observadas por la dependencia en el Sistema SAP a la fecha de entrega de su evaluación programática trimestral, en la inteligencia de que cifras que sobre ellas tendrán validez, serán las que se genere como cierre del trimestre a los 30 días posteriores de que este haya concluido, por lo que las mismas pueden diferir de los datos inicialmente observados por la dependencia que reporta su evaluación programática".

2. Información Relativa a Fideicomisos Públicos

La Coordinación Estatal de Protección Civil no cuenta con Fideicomisos Públicos.


3. Otra Información complementaria que el Ente Público considere conveniente

El presupuesto autorizado para la Coordinación Estatal de Protección Civil para el presente ejercicio fiscal, y autorizado mediante Decreto no. 91 del Presupuesto de Egresos del Gobierno del Estado de Sonora para el Ejercicio Fiscal 2023, publicado en Tomo CCX Número 52 Secc. IV, publicado el Jueves 29 de diciembre de 2022, en su artículo 13, menciona que se designaron \$83,720,582.00. De dicho importe, lo que realmente se dispone para operar es lo correspondiente al capítulo 2000 Materiales y Suministros y parte del capítulo 3000 Servicios Generales, el cual queda limitado para cubrir contratos y parte de servicios básicos, resultando insuficiente para los gastos de operativos necesarios por la naturaleza de la dependencia.

De acuerdo a lo establecido en el Capítulo II, Artículo 17 del decreto que autoriza la constitución del Fideicomiso Fondo para la Prevención de Desastres Naturales del Estado de Sonora (FOPDREDENES), fue creada y activada una cuenta bancaria productiva única con funciones señaladas como Fondo Revolvente en Banco Mercantil del Norte S.A con numero de Cta. 1196974023, el 26 de Julio 2022.

Así mismo, y de acuerdo a lo establecido en el Artículo 16 del decreto que autoriza la constitución del Fideicomiso Fondo de Desastres Naturales del Estado de Sonora (FONDES), fue creada y activada una cuenta bancaria productiva única con funciones señaladas como Fondo Revolvente en Banco Mercantil del Norte S.A con número de Cta. 1196974032, el 26 de Julio 2022.


 MTRO. DAVID ALEJANDRO CORDOVA DUARTE
 DIRECTOR ADMINISTRATIVO


 LIC. ARMANDO CASTANEDA SANCHEZ
 ENCARGADO DE DESPACHO DE LA
 COORDINACIÓN ESTATAL DE
 PROTECCIÓN CIVIL

COORDINACIÓN ESTATAL DE PROTECCIÓN CIVIL
Desglose de saldo en Bancos e Inversiones
Del 01 de enero al 30 de septiembre 2023
(pesos)

Desglose del saldo presentado en el formato ETCA-I-02, en el inciso A2), de la Cuenta: BANCOS/TESORERÍA				
Datos de la Cuenta Bancaria				Tipo de Recurso (1)
	Institución Bancaria	Número de Cuenta	Saldo	
1	Banco Mercantil del Norte de S.A	1196974023	4436913.23	ESTATAL
2	Banco Mercantil del Norte de S.A	1196974032	703150.70	ESTATAL
3	BBVA México S.A	120498572	267607.49	G.O - ESTATAL
4				
5				
6				
7				
8				
9				
10				
11				
12				
13				
14				
15				
16				
17				
18				
19				
20				
TOTAL \$			5,407,671.42	

"Bajo protesta de decir verdad declaramos que los Estados Financieros y sus Notas, son razonablemente correctos y son responsabilidad del emisor"

1) Tipo de Recurso: Federal o Estatal (incluye Ingresos Propios)

Nota: En caso de que la cuenta bancaria tenga los dos tipos de recursos, presentar dos veces la misma cuenta separando los saldos por tipo de recurso.

**Desglose del saldo presentado en el formato ETCA-I-02, en el inciso A4), de la Cuenta:
INVERSIONES TEMPORALES (HASTA 3 MESES)**

Datos de la Cuenta Bancaria			Tipo de Recurso (1)
	Institución Bancaria	Número de Cuenta	
1	"Nada que informar en este apartado"		
2			
3			
4			
5			
6			
7			
8			
9			
TOTAL			0

**Desglose del saldo presentado en el formato ETCA-I-02, en el inciso B1), de la Cuenta:
INVERSIONES FINANCIERAS DE CORTO PLAZO**

Datos de la Cuenta Bancaria			Tipo de Recurso (1)
	Institución Bancaria	Número de Cuenta	
1	"Nada que informar en este apartado"		
2			
3			
4			
5			
6			
7			
8			
9			
TOTAL			0

**Desglose del saldo presentado en el formato ETCA-I-02, en el inciso A) del Activo No Circulante, de la Cuenta:
INVERSIONES FINANCIERAS A LARGO PLAZO**

Datos de la Cuenta Bancaria			Tipo de Recurso (1)
	Institución Bancaria	Número de Cuenta	
1	"Nada que informar en este apartado"		
2			
3			
4			
5			
6			
7			
8			
9			
TOTAL			0

"Bajo protesta de decir verdad declaramos que los Estados Financieros y sus Notas, son razonablemente correctos y son responsabilidad del emisor"

1) Tipo de Recurso: Federal o Estatal (incluye Ingresos Propios)

Nota: En caso de que la cuenta bancaria tenga los dos tipos de recursos, presentar dos veces la misma cuenta separando los saldos por tipo de recurso


 MTRO. DAVID ALEJANDRO CORDOVA DUARTE
 DIRECTOR ADMINISTRATIVO


 LIC. ARMANDO CASTAÑEDA SANCHEZ
 ENCARGADO DE DESPACHO DE
 LA COORDINACIÓN ESTATAL DE PROTECCIÓN CIVIL

Análisis cualitativo de las metas programadas en la

Dependencia/Entidad:	COORDINACIÓN ESTATAL DE PROTECCIÓN CIVIL
Programa Presupuestal:	E102E18 PROTECCIÓN CIVIL
Periodo que se reporta:	3er trim 2023

FIN: Contribuir a proteger la vida y la integridad física de la población del estado de Sonora, sus bienes y entorno ante fenómenos naturales y antropogénicos, accidentes, siniestros y desastres.

Indicador: Porcentaje de vulnerabilidad de la población afectada por siniestros naturales				META ANUAL	% DE AVANCE	
Eficacia:	<input type="checkbox"/>	Se cumplió con la meta establecida <input type="checkbox"/>	No se cuenta con información (Meta Anual) <input type="checkbox"/>	No se alcanzó la meta establecida <input type="checkbox"/>	5.00%	0%

ANÁLISIS CUALITATIVO: Su frecuencia de medición es anual

Propósito: La Coordinación Estatal de Protección Civil diseña e instrumenta una estrategia para reducir el riesgo en la implementación de programas de preparación, atención y recuperación ante eventos de emergencias y desastres.

Indicador: Porcentaje de la Reducción del riesgo en la implementación de programas de preparación, atención y recuperación de emergencias y desastres.				META ANUAL	% DE AVANCE	
Eficacia:	<input checked="" type="checkbox"/>	Se cumplió con la meta establecida <input type="checkbox"/>	No se cuenta con información (Meta Anual) <input type="checkbox"/>	No se alcanzó la meta establecida <input type="checkbox"/>	98%	84.86%

Causa: Se cumplió con la meta proyectada.

Efecto: Se logra reducir los riesgos a la población y sus bienes, con la implementación de programas de preparación, atención y recuperación de emergencias y desastres.

Contribución al Fin: Se disminuye el porcentaje de población vulnerable a siniestros y desastres.

Componente C1: Acciones para generar entornos seguros que salvaguarden la vida de los sonorenses, su patrimonio, su infraestructura, el medio ambiente y la planta productiva realizadas

Indicador: Porcentaje de Acciones para la prevención y atención a siniestros y desastres.				META ANUAL	% DE AVANCE	
Eficacia:	<input type="checkbox"/>	Se cumplió con la meta establecida <input type="checkbox"/>	No se cuenta con información (Meta Anual) <input type="checkbox"/>	No se alcanzó la meta establecida <input type="checkbox"/>	96.63%	77.53%

Causa: Se logró realizar todas las acciones programadas, por lo que se logró la meta programada.

Efecto: La población sonorense aumenta su cultura de protección civil,

Contribución al Fin: Se reducen los riesgos para la población, infraestructura, planta productiva y patrimonio de los sonorenses, ante siniestros y desastres.

Componente C2: Procesos de seguimiento al cumplimiento de las disposiciones legales y Normatividad aplicable de los sujetos obligados fortalecida

Indicador: Porcentaje de acciones para el cumplimiento de las disposiciones legales y Normatividad aplicable de los sujetos obligados				META ANUAL	% DE AVANCE	
Eficacia:	<input checked="" type="checkbox"/>	Se cumplió con la meta establecida <input type="checkbox"/>	No se cuenta con información <input type="checkbox"/>	No se alcanzó la meta establecida <input type="checkbox"/>	99.19%	80.16%

Causa: Se cumplió con la meta establecida debido a que se han realizado diferentes estrategias para aumentar la captación de sujetos obligados y a que se ha logrado disminuir los tiempos de respuesta a los trámites que ofrece la Coordinación.

Efecto: Disminuyen los riesgos ante cualquier emergencia y desastre.

Contribución al Propósito: Se le abona a las estrategias y esquemas de atención de procedimientos para reducir el riesgo en la implementación de programas de preparación, atención y recuperación ante eventos de emergencias y desastres

Componente C3: Capacitaciones y acciones en materia de protección civil, con perspectiva de derechos humanos, inclusión e igualdad de género realizadas.

Indicador: Porcentaje de acciones para promover una cultura de protección civil y de la legalidad con perspectiva de derechos humanos.				META ANUAL	% DE AVANCE	
Eficacia:	<input checked="" type="checkbox"/>	Se cumplió con la meta establecida <input type="checkbox"/>	No se cuenta con información <input type="checkbox"/>	No se alcanzó la meta establecida <input type="checkbox"/>	100.00%	144.76%

Causa: Se cumplió con la meta muy por arriba de lo proyectado, debido principalmente a las acciones de difusión de medidas de prevención que se han hecho a la población para enfrentar los diferentes fenómenos que se han presentado en la entidad, principalmente las altas temperaturas que presentaron nuevos records este año, así como las pláticas, La población sonorense se encuentra preparada para enfrentar los fenómenos naturales o antropogénicos que se presenten en la entidad.

Efecto: Se reducen los riesgos para la población y patrimonio de los sonorenses, ante siniestros y desastres.

Componente C4: Acciones de protección civil que haya privilegiado la efectividad en transversalidad y la operatividad estandarizada

Indicador: Porcentaje de acciones de coordinación institucional con operatividad estandarizada y eficiente				META ANUAL	% DE AVANCE	
Eficacia:	<input type="checkbox"/>	Se cumplió con la meta establecida <input type="checkbox"/>	No se cuenta con información (Meta Anual) <input checked="" type="checkbox"/>	No se alcanzó la meta establecida <input type="checkbox"/>	41.51%	15.09%

Causa: A pesar de que no se ha logrado la meta proyectada, se ha logrado dar un gran avance en la vinculación institucional, debido a que se ha priorizado la coordinación con los municipios y las Instituciones públicas y privadas.

Efecto: Mayor fortalecimiento Institucional para una mejor operatividad estandarizada y eficiente

Contribución al Propósito: Se fortalecen las estrategias y esquemas de vinculación institucional para reducir el riesgo en la implementación de acciones de atención y recuperación ante eventos de emergencias y desastres, esto mediante la transversalidad y operatividad eficiente.

Componente C5: Proyectos para los municipios del Estado de Sonora, realizados para disminuir los riesgos ocasionados por fenómenos naturales o antropogénicos.

Indicador: Porcentaje de acciones para evitar los riesgos ocasionados por fenómenos naturales o antropogénicos.				META ANUAL	% DE AVANCE	
Eficacia:	<input checked="" type="checkbox"/>	Se cumplió con la meta establecida <input type="checkbox"/>	No se cuenta con información (Meta Anual) <input type="checkbox"/>	No se alcanzó la meta establecida <input type="checkbox"/>	100.00%	82.35%

Causa: Se cumplió con la meta por encima de lo proyectado debido al trabajo que se esta realizando con los municipios para la identificación de los riesgos ocasionados por fenomenos naturales y sugerir obras y/o proyectos para su mitigación.

Efecto: Fortalecimiento de la estructura en los municipios, para mitigar riesgos en materia de protección civil.

Contribución al Propósito: Se reducen los riesgos para la población, infraestructura, planta productiva y patrimonio de los sonorenses, ante siniestros y desastres.

Componente C6: Infraestructura física y tecnológica eficiente de los CEDIS y las Instituciones Educativas del Estado realizadas.

Indicador: Porcentaje de inspecciones y visitas de revisión para el cumplimiento de la normatividad en materia de protección civil.				META ANUAL	% DE AVANCE	
Eficacia:	<input type="checkbox"/>	Se cumplió con la meta establecida <input type="checkbox"/>	No se cuenta con información (Meta Anual) <input checked="" type="checkbox"/>	No se alcanzó la meta establecida <input type="checkbox"/>	100.00%	63.68%

Causa: No se cumplió con la meta proyectada debido a que se dió prioridad a los CEDIS del Estado, lograndose la inspección de todos ellos en tiempo record.

Efecto: Que los inmuebles cumplan con la normatividad aplicable en materia de Protección Civil

Contribución al Propósito: Se reducen los riesgos para la población, infraestructura, planta productiva y patrimonio de los sonorenses, ante siniestros y desastres.

Actividad A1 C1: Operación funcional en procesos de atención a emergencias y desastres estandarizada

Indicador: Porcentaje de emergencias atendidas en atención a siniestros y desastres				META ANUAL	% DE AVANCE
--	--	--	--	-------------------	--------------------

	establecida	(Meta Anual)		
Causa:	Aumento en el ingreso de diagnósticos de riesgo ante esta coordinación por el incremento de inmuebles y sujetos obligados con interés de cumplir con los lineamientos para su seguridad, debido a que internamente se han reducido los tiempos de respuesta por parte de la Coordinación al Sujeto Obligado, provocando que el trámite sea en un menor tiempo.			
Efecto:	Que se reactive la economía y la inversión en el Estado			
Relación con el componente:	Contribuir a proteger la vida y la integridad física de la población del estado de Sonora, sus bienes y entorno ante fenómenos naturales y antropogénicos, accidentes, siniestros y desastres.			

Actividad A3 C2: Autorización de Programas Internos de Protección Civil

Indicador: Programas internos dictaminados de protección civil								
Eficacia:	<input checked="" type="checkbox"/>	Se cumplió con la meta establecida	<input type="checkbox"/>	No se cuenta con información (Meta Anual)	<input type="checkbox"/>	No se alcanzó la meta establecida	META ANUAL	% DE AVANCE
							99%	94.51%
Causa:	El aumento de Programas Internos se debe a la promoción realizada en cuanto a la importancia de salvaguardar la integridad física del Ciudadano, por lo cual se ha tenido mayor captación de sujetos obligados, rebasando la meta establecida.							
Efecto:	El Programa Interno es un instrumento de planeación y operación que previene y prepara la organización para responder efectivamente ante la presencia de riesgos que pudiera generar una emergencia o desastre, hay una mayor cobertura de la población.							
Relación con el componente:	El cumplimiento de las disposiciones legales y la normatividad, como la Ley Estatal de Protección Civil, el Reglamento de la Ley Estatal de Protección Civil y Términos de Referencia							

Actividad A4 C2: Validación de Programas Internos de Protección Civil

Indicador: Reválidas de programas internos dictaminados de protección civil								
Eficacia:	<input checked="" type="checkbox"/>	Se cumplió con la meta establecida	<input type="checkbox"/>	No se cuenta con información (Meta Anual)	<input type="checkbox"/>	No se alcanzó la meta establecida	META ANUAL	% DE AVANCE
							100%	75.25%
Causa:	El aumento de Reválidas de Programas Internos se debe a la promoción realizada en cuanto a la importancia de salvaguardar la integridad física del Ciudadano, por lo cual se ha tenido mayor respuesta de los sujetos obligados, rebasando la meta establecida.							
Efecto:	Los inmuebles están capacitados para responder efectivamente ante la presencia de riesgos que pudiera generar una emergencia o desastre.							
Relación con el componente:	El cumplimiento de las disposiciones legales y la normatividad, como la Ley Estatal de Protección Civil, el Reglamento de la Ley Estatal de Protección Civil y Términos de Referencia							

Actividad A5 C2: Emisión de Dictámenes para la emisión favorable por parte del titular del poder ejecutivo del Estado, para uso de sustancias explosivas en la industria y en los centros artesanales.

Indicador: Porcentaje de dictámenes emitidos para uso de sustancias explosivas								
Eficacia:	<input checked="" type="checkbox"/>	Se cumplió con la meta establecida	<input type="checkbox"/>	No se cuenta con información (Meta Anual)	<input type="checkbox"/>	No se alcanzó la meta establecida	META ANUAL	% DE AVANCE
							100%	90%
Causa:	Activación Económica de la industria Minera del Estado de Sonora							
Efecto:	Dictámenes de emisión favorable por parte del ejecutivo estatal							
Relación con el componente:	Cumplimiento de las disposiciones legales aplicables de sustancias explosivas en materia de Protección Civil.							

Actividad A6 C2: Registro de empresas especializadas para que faciliten los servicios en materia de protección civil, que requieren los sujetos obligados por la ley estatal de protección civil.

Indicador: Porcentaje de empresas especializadas registradas en proporcionar servicios en materia de protección civil.								
Eficacia:	<input checked="" type="checkbox"/>	Se cumplió con la meta establecida	<input type="checkbox"/>	No se cuenta con información (Meta Anual)	<input type="checkbox"/>	No se alcanzó la meta establecida	META ANUAL	% DE AVANCE
							83%	83.33%
Causa:	La mayoría de empresas especializadas a proporcionar servicios en materia de protección civil ya cuentan con su registro ante esta Coordinación							
Efecto:	En el Estado hay empresas que proporcionan los servicios que requieren nuestros sujetos obligados, estas se encuentran publicadas en la página de la Coordinación Estatal de Protección Civil							
Relación con el componente:	Las empresas especializadas apoyan a los sujetos obligados en el cumplimiento de las disposiciones legales y la normatividad, como la Ley Estatal de Protección Civil, el Reglamento de la Ley Estatal de Protección Civil y Términos de Referencia.							

Actividad A7 C2: Reválida de registro de empresas especializadas para que faciliten los servicios en materia de protección civil, que requieren los sujetos obligados por la ley estatal de protección civil.

Indicador: Porcentaje de empresas especializadas en proporcionar servicios en materia de protección civil que reválidaron su registro.								
Eficacia:	<input checked="" type="checkbox"/>	Se cumplió con la meta establecida	<input type="checkbox"/>	No se cuenta con información (Meta Anual)	<input type="checkbox"/>	No se alcanzó la meta establecida	META ANUAL	% DE AVANCE
							97.50%	105.00%
Causa:	Conforme lo estipula la ley de protección civil para el estado de Sonora, la mayoría de empresas especializadas han presentado su reválida durante el primer trimestre del año, por lo que se cumplió la meta respecto al tercer trimestre.							
Efecto:	La mayoría de las empresas especializadas son conscientes de que se debe reválidar su registro durante el primer trimestre para estar en condiciones de poder ofrecer sus servicios en tiempo y forma a los sujetos obligados, así mismo esto está estipulado en la Ley y Reglamento de la Coordinación Estatal de Protección Civil.							
Relación con el componente:	Las empresas especializadas apoyan con sus servicios a los sujetos obligados en el cumplimiento de las disposiciones legales y la normatividad, como la Ley Estatal de Protección Civil, el Reglamento de la Ley Estatal de Protección Civil y Términos de Referencia.							

Actividad A1 C3: Impartición de talleres y pláticas y conferencias al personal institucional y a la población en general

Indicador: Porcentaje de pláticas y conferencias otorgadas en materia de protección civil.								
Eficacia:	<input type="checkbox"/>	Se cumplió con la meta establecida	<input type="checkbox"/>	No se cuenta con información (Meta Anual)	<input type="checkbox"/>	No se alcanzó la meta establecida	META ANUAL	% DE AVANCE
							100%	29.00%
Causa:	Se impartieron nueve (9) pláticas inductivas en materia de protección civil, que corresponden al tercer trimestre, no logrando atender el total de solicitudes, siendo insuficiente las pláticas impartidas para alcanzar la meta establecida de veinticinco (25), por la carga de trabajo del personal operativo, que también es responsable de impartir las pláticas.							
Efecto:	Gracias al trabajo en conjunto con el área de difusión en materia de protección civil, se impartieron pláticas a 306 mujeres y 510 hombres dando un total de 816 personas, logrando un mayor interés en la cultura de autoprotección en la población sonorense.							
Relación con el componente:	Mayor número de sonorenses capacitados para tener la cultura de autoprotección en materia de Protección Civil, con un enfoque en derechos humanos y equidad de género.							

Actividad A2 C3: Número de acciones para promover una cultura de protección civil y de la legalidad con perspectiva de derechos humanos.

Indicador: Porcentaje de Capacitaciones con Perspectiva de Genero						META ANUAL	% DE AVANCE	
Eficacia:	<input checked="" type="checkbox"/>	Se cumplió con la meta establecida	<input type="checkbox"/>	No se cuenta con información (Meta Anual)	<input type="checkbox"/>	No se alcanzó la meta establecida	100%	66.67%
Causa:	DERIVADO DE LA GESTIÓN ANTE EL INSTITUTO DE LA MUJER Y CON OTRAS DEPENDENCIAS CAPACITADORAS DENTRO DEL MARCO DE LA IGUALDAD DE GÉNERO SE LOGRO CUMPLIR CON LA META ESTABLECIDA EN LA MATERIA PARA EL PERSONAL DE ESTA COORDINACIÓN.							
Efecto:	Se capacitó al personal de la Coordinación Estatal de Protección Civil en temas de perspectiva y mecanismos de género.							
Relación con el componente:	La población Sonorense aumenta su cultura y participación en la prevención y actuación ante la presencia de fenómenos naturales y antropogénicos, como accidentes, siniestros y desastres. Promoviendo en un enfoque de equidad de género en la gestión integral de riesgos, de desastres, lo cual permite reconocer las condiciones de desigualdad que existen además de diseñar propuestas, responsabilidades, capacidades, y oportunidades para reducir y controlar esos riesgos de mujer o hombre específicas a mediano y largo plazo.							

Actividad A3 C3: Difusión de medidas de prevención para actuar ante un desastre natural o siniestro

Indicador: Numero de acciones de medidas de prevención difundidas						META ANUAL	% DE AVANCE	
Eficacia:	<input checked="" type="checkbox"/>	Se cumplió con la meta establecida	<input type="checkbox"/>	No se cuenta con información (Meta Anual)	<input type="checkbox"/>	No se alcanzó la meta establecida	100%	165.50%
Causa:	Se cumplió muy por encima de la meta programada debido a que se presentaron records en las temperaturas de esta temporada de calor, aumentando considerablemente el número de publicaciones en nuestras diferentes redes sociales (facebook, instagram, twitter).							
Efecto:	La población se encuentre preparada para tomar las medidas necesarias ante los fenómenos naturales y antropogénicos que se presentan en la entidad.							
Relación con el componente:	Se logra aumentar la cultura de protección civil en la población del estado.							

Actividad A4 C3: Realización de acciones en referencia a campañas en medios de comunicación

Indicador: Porcentaje de realización de campañas en medios de comunicación						META ANUAL	% DE AVANCE	
Eficacia:	<input checked="" type="checkbox"/>	Se cumplió con la meta establecida	<input type="checkbox"/>	No se cuenta con información (Meta Anual)	<input type="checkbox"/>	No se alcanzó la meta establecida	100.00%	116.67%
Causa:	Se realizaron 3 campañas "verano más protegido", "temporada de lluvias, ciclones y huracanes" y "temporada de calor" debido a que se identificó a que estos eran los riesgos mayores en esta temporada							
Efecto:	Con estas campañas se logro concientizar a la población sobre los cuidados y medidas preventivas que se tomaron durante estos meses para lograr evitar muertes, golpes de calor, accidentes automovilísticos y todo tipo de afectaciones a la integridad de las personas							
Relación con el componente:	Se aumenta la cultura de protección civil							

Actividad A1 C4: Elaboración de los atlas de riesgos municipales para validación

Indicador: Porcentaje de la actualización del sistema de información geografica de los 72 municipios.						META ANUAL	% DE AVANCE	
Eficacia:	<input type="checkbox"/>	Se cumplió con la meta establecida	<input type="checkbox"/>	No se cuenta con información (Meta Anual)	<input checked="" type="checkbox"/>	No se alcanzó la meta establecida	100%	0.0%
Causa:	No se ha logrado obtener los recursos económicos para realizar el atlas estatal							
Efecto:	Contar con esta información actualizada nos permite establecer las bases de datos como herramienta fundamental para la toma de decisiones, ahondando y profundizando en un análisis de peligro ante la población, denotando de forma muy resaltada la vulnerabilidad y el riesgo ante la posible presencia de agentes perturbadores, desde un nivel regional, municipal y estatal.							
Relación con el componente:	La actualización del Atlas de Riesgo Estatal permite hacer una mejor planeación, valoración y coordinación con los municipios e instituciones del impacto socioeconómico de los desastres.							

Actividad A2 C4: Actualización de sistemas Municipales de Protección Civil

Indicador: Porcentaje de sistemas municipales de protección civil actualizados.						META ANUAL	% DE AVANCE	
Eficacia:	<input type="checkbox"/>	Se cumplió con la meta establecida	<input type="checkbox"/>	No se cuenta con información (Meta Anual)	<input checked="" type="checkbox"/>	No se alcanzó la meta establecida	100%	37%
Causa:	A los consejos municipales se les toma protesta cada inicio de administración							
Efecto:	Solo se tomó protesta a 2 consejos por cambio de presidente y secretario							
Relación con el componente:	Hay una mayor coordinación y vinculación con los municipios para prevención, atención y recuperación ante algún siniestro o desastre.							

Actividad A3 C4: Revisar, elaborar y/o emitir la opinión de los convenios de colaboración y cooperación en materia de protección civil, que realice la Coordinación con Instituciones de gobierno y académicas y sociedad civil.

Indicador: Porcentaje de convenios de colaboración y cooperación en materia de protección civil celebrado						META ANUAL	% DE AVANCE	
Eficacia:	<input checked="" type="checkbox"/>	Se cumplió con la meta establecida	<input type="checkbox"/>	No se cuenta con información (Meta Anual)	<input type="checkbox"/>	No se alcanzó la meta establecida	100%	125.0%
Causa:	Interacción y comunicación con Instituciones y Dependencias							
Efecto:	Firma de convenio con fines de colaboración, capacitación, evaluación, asesoría, estableciendo como base la cooperación entre las partes.							
Relación con el componente:	Apoyo mutuo entre las partes, establecer las condiciones necesarias y que que se lleven a cabo acciones de interés común, tendientes a fomentar la cultura de la protección civil y construir mecanismos de prevención							

Actividad A1 C5: Administración de emergencias y proyectos de ayuda mutua binacionales.

Indicador: Porcentaje de proyectos para enfrentar eficazmente las emergencias de manera conjunta en la zona fronteriza.						META ANUAL	% DE AVANCE	
Eficacia:	<input checked="" type="checkbox"/>	Se cumplió con la meta establecida	<input type="checkbox"/>	No se cuenta con información (Meta Anual)	<input type="checkbox"/>	No se alcanzó la meta establecida	100%	85.71%
Causa:	Se tuvo buena coordinación entre las dos áreas México-Estados Unidos							
Efecto:	buen sistema de colaboración							

Contribución al Componente:	Buena aplicación de recursos humanos y financieros.
-----------------------------	---

Actividad A2 C5: Porcentaje de acciones para evitar los riesgos ocasionados por fenómenos naturales o antropogénicos

Indicador: Revestimiento o construcción de obras como medida de prevención y mitigación sugeridas en materia de protección civil.						META ANUAL	% DE AVANCE	
Eficacia:	<input checked="" type="checkbox"/>	Se cumplió con la meta establecida	<input type="checkbox"/>	No se cuenta con información (Meta Anual)	<input type="checkbox"/>	No se alcanzó la meta establecida	100.00%	100.00%
Causa:	Se logró cumplir con la meta debido a que se ha trabajado de manera inmediata ante las solicitudes de los municipios, la respuesta rápida de la Coordinación ante estas solicitudes ha ocasionado un aumento significativo de estas solicitudes de otros municipios.							
Efecto:	Sugerir obras necesarias para disminuir riesgos							
Contribución al Componente:	Identificación de los riesgos en poblaciones vulnerables y sugerencia de construcción de obras en materia de protección civil para la prevención y mitigación de riesgos de origen natural.							

Actividad A3 C5: Mitigación de la sequía extrema presentada en el Estado de Sonora, por escasez de agua

Indicador: Rehabilitación y reposición de pozos						META ANUAL	% DE AVANCE	
Eficacia:	<input type="checkbox"/>	Se cumplió con la meta establecida	<input type="checkbox"/>	No se cuenta con información (Meta Anual)	<input checked="" type="checkbox"/>	No se alcanzó la meta establecida	100.00%	0.0%
Causa:	Mediante oficio No. SH-ED-23-R-070 enviado por la Subsecretaría de Egresos a la CEPC el día 18 de Abril, informan sobre la Autorización de Refrendo de recursos Estatales por un importe de \$7,757,031.42. Mismos que provienen de saldos no ejercidos de obras autorizadas en el ejercicio 2022, que podrán continuar su aplicación en el ejercicio fiscal 2023, con cargo al presupuesto 2023. Esta inversión será aplicada a los pozos: Pozo 4 Boca Abierta, localidad el Baugo, municipio de Guaymas y el Pozo el Saucito, en el municipio de Hermosillo. Dichas obras están bajo la supervisión de su ejecución de la Comisión Estatal del Agua, por lo tanto el avance de las mismas es de conocimiento de tal ente. La CEPC solo administra los recursos aprobados mediante el Fideicomiso correspondiente y bajo el amparo de las reglas de operación descritas en su decreto.							
Efecto:	No se ha logrado el abasto de suficiente agua a esos núcleos de población.							
Contribución al Componente:	Se apoya en la disminución de los riesgos a la población ante la sequía.							

Actividad 1 C6. Realización de Inspecciones a Inmuebles sujetos a los términos de referencia 002, 004 y 005

Indicador: Porcentaje de inmuebles sujetos a los términos de referencia 002, 004 y 005 inspeccionados						META ANUAL	% DE AVANCE	
Eficacia:	<input type="checkbox"/>	Se cumplió con la meta establecida	<input type="checkbox"/>	No se cuenta con información (Meta Anual)	<input checked="" type="checkbox"/>	No se alcanzó la meta establecida	100%	27.66%
Causa:	No se logró llegar a la meta por falta de presupuesto y personal.							
Efecto:	Desconocer el nivel de cumplimiento de los establecimientos con la normatividad aplicable.							
Relación con el componente:	Que los inmuebles cumplan con la normatividad aplicable, relacionado a estos componentes.							

Actividad 2.C6. Realización de Inspecciones a Centros de Desarrollo Integral Infantil

Indicador: Porcentaje de Centros de Desarrollo Integral Infantil inspeccionados						META ANUAL	% DE AVANCE	
Eficacia:	<input checked="" type="checkbox"/>	Se cumplió con la meta establecida	<input type="checkbox"/>	No se cuenta con información (Meta Anual)	<input type="checkbox"/>	No se alcanzó la meta establecida	100%	102.79%
Causa:	Se logró llegar a la meta, debido a que se dio prioridad a las Guarderías de ser visitadas y se hizo el esfuerzo de cumplir con la totalidad de las inspecciones a estos inmuebles.							
Efecto:	Conocer el nivel de cumplimiento de los establecimientos con la normatividad aplicable.							
Relación con el componente:	Que los inmuebles cumplan con la normatividad aplicable, relacionado a estos componentes.							

Actividad 3.C6. Realización de Visitas de Vigilancia por Programas Especiales de Protección Civil de Espectáculos Públicos de Concentración Masiva.

Indicador: Número de Visitas de vigilancia realizadas por Programas Especiales de Protección Civil de Espectáculos Públicos de Concentración Masiva.						META ANUAL	% DE AVANCE	
Eficacia:	<input type="checkbox"/>	Se cumplió con la meta establecida	<input type="checkbox"/>	No se cuenta con información (Meta Anual)	<input checked="" type="checkbox"/>	No se alcanzó la meta establecida	100%	31.67%
Causa:	No se logró llegar a la meta por falta de presupuesto y personal.							
Efecto:	Desconocer el nivel de cumplimiento de los espectáculos públicos de concentración masiva con la normatividad aplicable.							
Relación con el componente:	Que los inmuebles cumplan con la normatividad aplicable, relacionado a estos componentes.							