



Gobierno del Estado de Sonora

Secretaría de Gobierno



PROTECCIÓN CIVIL SONORA

COORDINACIÓN ESTATAL DE PROTECCIÓN CIVIL

OFICIO: CEPC 0042/01/2021

DIRECCION ADMINISTRATIVA

Hermosillo, Sonora a 12 de enero de 2021

"2021: Año de las trabajadoras y los trabajadores de la salud"

C.P. GUSTAVO LUIS RODRÍGUEZ LOZANO

Subsecretario de Egresos de la Secretaría de Hacienda

Presente.

Por este medio, me permito remitir en forma impresa la integración del **Cuarto Informe Trimestral 2020**, a fin de cumplir con lo señalado en la Constitución Política del Estado de Sonora, la Ley General de Contabilidad Gubernamental, la Ley de Contabilidad Gubernamental del Estado de Sonora, la Ley de Presupuesto de Egresos y Gasto Público, y la Ley de Disciplina Financiera de las Entidades Federativas y los Municipios, correspondiente a la COORDINACION ESTATAL DE PROTECCION CIVIL DEL ESTADO DE SONORA. De igual forma, se hacen llegar los formatos en forma electrónica, al correo organismos@egresos.sonora.gob.mx.

Sin otro particular por el momento, le envío un cordial saludo, quedando a sus órdenes para cualquier duda o comentario al respecto.

ATENTAMENTE,
EL COORDINADOR ESTATAL

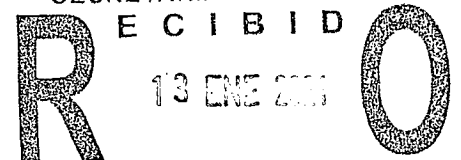


GOBIERNO DEL ESTADO DE SONORA

CMDTE. RICARDO VASQUEZ AGUAYO
COORDINADOR ESTATAL DE PROTECCION CIVIL



GOBIERNO DEL ESTADO DE SONORA SECRETARIA DE HACIENDA



Cc.p.- C.P. José René Estrada Félix, Director General de Planeación y Evaluación
Cc.p.- Archivo
Cc.p.- Minutario
RVA/JML/H/smm

Nayarit #289, Col. San Benito, C.P. 83190. SUBSECRETARIA DE EGRESOS
Teléfono: (662) 236 4444 y (662) 236 4400. Hermosillo, Sonora

COORDINACIÓN ESTATAL DE PROTECCIÓN CIVIL

ETCA-I-01

Estado de Situación Financiera

Al 31 de Diciembre de 2020

TRIMESTRE: CUARTO 2020

ACTIVO	2020	2019	PASIVO	2020	2019
Activo Circulante			Pasivo Circulante		
Efectivo y Equivalentes	75,270.64	866,523.46	Cuentas por Pagar a Corto Plazo	802,049.12	203,950.25
Derechos a Recibir Efectivo o Equivalentes	339,350.42	169,380.41	Documentos por Pagar a Corto Plazo	-	-
Derechos a Recibir Bienes o Servicios	-	-	Porción a Corto Plazo de la Deuda Pública a Largo Plazo	-	-
Inventarios	-	-	Títulos y Valores a Corto Plazo	-	-
Almacenes	-	-	Pasivos Diferidos a Corto Plazo	-	-
Estimación por Pérdida o Deterioro de Activos Circulantes	-	-	Fondos y Bienes de Terceros en Garantía y/o Administración a Corto Plazo	-	-
Otros Activos Circulantes	-	-	Provisiones a Corto Plazo	-	-
			Otros Pasivos a Corto Plazo	-	-
Total de Activos Circulantes	414,621.06	1,035,903.87	Total de Pasivos Circulantes	802,049.12	203,950.25
Activo No Circulante			Pasivo No Circulante		
Inversiones Financieras a Largo Plazo	-	-	Cuentas por Pagar a Largo Plazo	-	-
Derechos a Recibir Efectivo o Equivalentes a Largo Plazo	-	-	Documentos por Pagar a Largo Plazo	-	-
Bienes Inmuebles, Infraestructura y Construcciones en Proceso	-	-	Deuda Pública a Largo Plazo	-	-
Bienes Muebles	811,734.60	811,734.60	Pasivos Diferidos a Largo Plazo	-	-
Activos Intangibles	50,000.00	50,000.00	Fondos y Bienes de Terceros en Garantía y/o en Administración a Largo Plazo	-	-
Depreciación, Deterioro y Amortización Acumulada de Bienes	346,435.10	157,470.50	Provisiones a Largo Plazo	-	-
Activos Diferidos	-	-			
Estimación por Pérdida o Deterioro de Activos no Circulantes	-	-			
Otros Activos no Circulantes	-	-			
Total de Activos No Circulantes	615,299.50	704,294.10	Total de Pasivos No Circulantes	-	-
Total de Activos	929,920.56	1,740,197.97	Total de Pasivo	802,049.12	203,950.25
			Hacienda Pública/Patrimonio		
			Hacienda Pública/Patrimonio Contribuido	811,734.60	811,734.60
			Aportaciones	-	-
			Donaciones de Capital	811,734.60	811,734.60
			Actualización de la Hacienda Pública/Patrimonio		
			Hacienda Pública/Patrimonio Generado	683,863.16	724,483.12
			Resultados del Ejercicio (Ahorro/ Desahorro)	549,505.23	756,500.66
			Resultados de Ejercicios Anteriores	134,357.93	32,017.54
			Revalúos	-	-
			Reservas	-	-
			Rectificaciones de Resultados de Ejercicios Anteriores	-	-
			Exceso o Insuficiencia en la Actualización de la Hacienda Pública/Patrimonio	-	-
			Resultado por Posición Monetaria	-	-
			Resultado por Tenencia de Activos no Monetarios	-	-
			Total Hacienda Pública/Patrimonio	127,871.44	1,536,217.72
			Total de Pasivo y Hacienda Pública/Patrimonio	929,920.56	1,740,197.97

"Bajo protesta de decir verdad declaramos que los Estados Financieros y sus Notas, son razonablemente correctos y son responsabilidad del emisor"

Ing. José Luis Marcos León Hernández
Director Administrativo

Comde. Ricardo Vasquez Aguayo
Coordinador Estatal de Protección Civil
de la Coordinación Estatal de Protección Civil

COORDINACION ESTATAL DE PROTECCION CIVIL
Estado de Situación Financiera - Detallado - LDF
Al 31 de Diciembre de 2019 y al 31 de Diciembre de 2020 (b)

ETCA-I-02

TRIMESTRE: CUARTO 2020

Concepto (c)	2020	31 de diciembre de 2019	Concepto (c)	2020	31 de diciembre de 2019
ACTIVO			PASIVO		
Activo Circulante			Activo Circulante		
a. Efectivo y Equivalentes (a=a1+a2+a3+a4+a5+a6+a7)	75,270.64	866,523.46	a. Cuentas por Pagar a Corto Plazo (a=a1+a2+a3+a4+a5+a6+a7+a8+a9)	802,049.12	203,950.25
a1) Efectivo			a1) Servicios Personales por Pagar a Corto Plazo		
a2) Bancos/Tesorería	75,271.15	865,974.28	a2) Proveedores por Pagar a Corto Plazo	461,719.29	42,746.00
a3) Bancos/Depositos y Otros			a3) Contratistas por Obras Públicas por Pagar a Corto Plazo		
a4) Inversiones Temporales (Hasta 3 meses)			a4) Participaciones y Aportaciones por Pagar a Corto Plazo		
a5) Fondos con Afectación Específica			a5) Transferencias Otorgadas por Pagar a Corto Plazo		
a6) Depósitos de Fondos de Terceros en Garantía y/o Administración			a6) Intereses, Comisiones y Otros Gastos de la Deuda Pública por Pagar a Corto Plazo		
a7) Otros Efectivos y Equivalentes	0.51	549.18	a7) Retenciones y Contribuciones por Pagar a Corto Plazo		
b. Derechos a Recibir Efectivo o Equivalentes (b=b1+b2+b3+b4+b5+b6+b7)	339,350.42	169,380.41	a8) Devoluciones de la Ley de Ingresos por Pagar a Corto Plazo	340,329.83	161,204.25
b1) Inversiones Financieras de Corto Plazo			a9) Otras Cuentas por Pagar a Corto Plazo		
b2) Cuentas por Cobrar a Corto Plazo			b. Documentos por Pagar a Corto Plazo (b=b1+b2+b3)		
b3) Deudores Diversos por Cobrar a Corto Plazo			b1) Documentos Comerciales por Pagar a Corto Plazo		
b4) Ingresos por Recuperar a Corto Plazo	1.74	9,677.91	b2) Documentos con Contratistas por Obras Públicas por Pagar a Corto Plazo		
b5) Deudores por Anticipos de la Tesorería a Corto Plazo			b3) Otros Documentos por Pagar a Corto Plazo		
b6) Préstamos Otorgados a Corto Plazo			c. Porción a Corto Plazo de la Deuda Pública a Largo Plazo (c=c1+c2)		
b7) Otros Derechos a Recibir Efectivo o Equivalentes a Corto Plazo	339,348.68	159,702.50	c1) Porción a Corto Plazo de la Deuda Pública		
c. Derechos a Recibir Bienes o Servicios (c=c1+c2+c3+c4+c5)			c2) Porción a Corto Plazo de Arrendamiento Financiero		
c1) Anticipo a Proveedores por Adquisición de Bienes y Prestación de Servicios a Corto Plazo			d. Títulos y Valores a Corto Plazo		
c2) Anticipo a Proveedores por Adquisición de Bienes Inmuebles y Muebles a Corto Plazo			e. Pasivos Diferidos a Corto Plazo (e=e1+e2+e3)		
c3) Anticipo a Proveedores por Adquisición de Bienes Intangibles a Corto Plazo			e1) Ingresos Cobrados por Adelantado a Corto Plazo		
c4) Anticipo a Contratistas por Obras Públicas a Corto Plazo			e2) Intereses Cobrados por Adelantado a Corto Plazo		
c5) Otros Derechos a Recibir Bienes o Servicios a Corto Plazo			e3) Otros Pasivos Diferidos a Corto Plazo		
d. Inventarios (d=d1+d2+d3+d4+d5)			f. Fondos y Bienes de Terceros en Garantía y/o Administración a Corto Plazo (f=f1+f2+f3+f4+f5+f6)		
d1) Inventario de Mercancías para Venta			f1) Fondos en Garantía a Corto Plazo		
d2) Inventario de Mercancías Terminadas			f2) Fondos en Administración a Corto Plazo		
d3) Inventario de Mercancías en Proceso de Elaboración			f3) Fondos Contingentes a Corto Plazo		
d4) Inventario de Materias Primas, Materiales y Suministros para Producción			f4) Fondos de Fideicomisos, Mandatos y Contratos Análogos a Corto Plazo		
d5) Bienes en Tránsito			f5) Otros Fondos de Terceros en Garantía y/o Administración a Corto Plazo		
e. Almacenes			f6) Valores y Bienes en Garantía a Corto Plazo		
f. Estimación por Pérdida o Deterioro de Activos Circulantes (f=f1+f2)			g. Provisiones a Corto Plazo (g=g1+g2+g3)		





Concepto (c)	2020	31 de diciembre de 2019	Concepto (c)	2020	31 de diciembre de 2019
f1) Estimaciones para Cuentas Incobrables por Derechos a Recibir Efectivo o Equivalentes	-	-	g1) Provisión para Demandas y Juicios a Corto Plazo	-	-
f2) Estimación por Deterioro de Inventarios	-	-	g2) Provisión para Contingencias a Corto Plazo	-	-
g. Otros Activos Circulantes (g=g1+g2+g3+g4)	-	-	g3) Otras Provisiones a Corto Plazo	-	-
g1) Valores en Garantía	-	-	h. Otros Pasivos a Corto Plazo (h=h1+h2+h3)	-	-
g2) Bienes en Garantía (excluye depósitos de fondos)	-	-	h1) Ingresos por Clasificar	-	-
g3) Bienes Derivados de Embargos, Decomisos, Aseguramientos y Dación en Pago	-	-	h2) Recaudación por Participar	-	-
g4) Adquisición con Fondos de Terceros	-	-	h3) Otros Pasivos Circulantes	-	-
IA. Total de Activos Circulantes (IA = a + b + c + d + e + f + g)	414,621.06	1,035,903.87	IIA. Total de Pasivos Circulantes (IIA = a + b + c + d + e + f + g + h)	802,049.12	203,950.25
Activo No Circulante	-	-	Pasivo No Circulante	-	-
a. Inversiones Financieras a Largo Plazo	-	-	a. Cuentas por Pagar a Largo Plazo	-	-
b. Derechos a Recibir Efectivo o Equivalentes a Largo Plazo	-	-	b. Documentos por Pagar a Largo Plazo	-	-
c. Bienes Inmuebles, Infraestructura y Construcciones en Proceso	-	-	c. Deuda Pública a Largo Plazo	-	-
d. Bienes Muebles	811,734.60	811,734.60	d. Pasivos Diferidos a Largo Plazo	-	-
e. Activos Intangibles	50,000.00	50,000.00	e. Fondos y Bienes de Terceros en Garantía y/o en Administración a Largo Plazo	-	-
f. Depreciación, Deterioro y Amortización Acumulada de Bienes	346,435.10	157,470.50	f. Provisiones a Largo Plazo	-	-
g. Activos Diferidos	-	-	IIIB. Total de Pasivos No Circulantes (IIIB = a + b + c + d + e + f)	-	-
h. Estimación por Pérdida o Deterioro de Activos no Circulantes	-	-	II. Total del Pasivo (II = IIA + IIIB)	802,049.12	203,950.25
i. Otros Activos no Circulantes	-	-	HACIENDA PÚBLICA/PATRIMONIO	-	-
IB. Total de Activos No Circulantes (IB = a + b + c + d + e + f + g + h + i)	515,299.50	704,264.10	IIIA. Hacienda Pública/Patrimonio Contribuido (IIIA = a + b + c)	811,734.60	811,734.60
I. Total del Activo (I = IA + IB)	929,920.56	1,740,167.97	a. Aportaciones	-	-
			b. Donaciones de Capital	811,734.60	811,734.60
			c. Actualización de la Hacienda Pública/Patrimonio	-	-
			IIIB. Hacienda Pública/Patrimonio Generado (IIIB = a + b + c + d + e)	683,863.16	724,483.12
			a. Resultados del Ejercicio (Ahorro/ Desahorro)	549,505.23	756,500.66
			b. Resultados de Ejercicios Anteriores	134,357.93	32,017.54
			c. Revalúos	-	-
			d. Reservas	-	-
			e. Rectificaciones de Resultados de Ejercicios Anteriores	-	-
			IIIC. Exceso o Insuficiencia en la Actualización de la Hacienda Pública/Patrimonio (IIIC = a + b)	-	-
			a. Resultado por Posición Monetaria	-	-
			b. Resultado por Tenencia de Activos no Monetarios	-	-
			III. Total Hacienda Pública/Patrimonio (III = IIIA + IIIB + IIIC)	127,871.44	1,536,217.72
			IV. Total del Pasivo y Hacienda Pública/Patrimonio (IV = II + III)	929,920.56	1,740,167.97

"Bajo protesta de decir verdad declaramos que los Estados Financieros y sus Notas, son razonablemente correctos y son responsabilidad del emisor"

Ing. José Luis Marrón León Hernández
Director Administrativo

Cmdte. Ricardo Vasquez Aguayo
Coordinador Estatal de Protección Civil
de la Coordinación Estatal de Protección Civil

COORDINACION ESTATAL DE PROTECCION CIVIL

ETCA-I-03

Estado de Actividades

Del 01 de Enero al 31 de Diciembre de 2020

TRIMESTRE: CUARTO 2020

	2020	2019
INGRESOS Y OTROS BENEFICIOS		
Ingresos de Gestión		
Impuestos	-	-
Cuotas y Aportaciones de Seguridad Social	-	-
Contribuciones de Mejoras	-	-
Derechos	-	-
Productos	-	-
Aprovechamientos	-	-
Ingresos por Venta de Bienes y Prestación de Servicios	-	-
Participaciones, Aportaciones, Convenios, Incentivos Derivados de la Colaboración Fiscal, Fondos Distintos de Aportaciones, Transferencias, Asignaciones, Subsidios y Subvenciones, y Pensiones y Jubilaciones	40,487,126.20	49,129,553.10
Participaciones, Aportaciones, Convenios, Incentivos Derivados de la Colaboración Fiscal y Fondos Distintos de Aportaciones	-	-
Transferencias, Asignaciones, Subsidios y Subvenciones, y Pensiones y Jubilaciones	40,487,126.20	49,129,553.10
Otros Ingresos y Beneficios		
Ingresos Financieros	-	-
Incremento por Variación de Inventarios	-	-
Disminución del Exceso de Estimaciones por Pérdida o Deterioro u Obsolescencia	-	-
Disminución del Exceso de Provisiones	-	-
Otros Ingresos y Beneficios Varios	-	-
Total de Ingresos y Otros Beneficios	40,487,126.20	49,129,553.10
GASTOS Y OTRAS PÉRDIDAS		
Gastos de Funcionamiento	40,847,666.63	48,215,581.94
Servicios Personales	34,530,043.15	34,643,212.24
Materiales y Suministros	1,061,269.96	1,292,796.57
Servicios Generales	5,256,353.72	12,279,573.13
Transferencias, Asignaciones, Subsidios y Otras Ayudas		
Transferencias Internas y Asignaciones al Sector Público	-	-
Transferencias al Resto del Sector Público	-	-
Subsidios y Subvenciones	-	-
Ayudas Sociales	-	-
Pensiones y Jubilaciones	-	-
Transferencias a Fideicomisos, Mandatos y Contratos Análogos	-	-
Transferencias a la Seguridad Social	-	-
Donativos	-	-
Transferencias al Exterior	-	-
Participaciones y Aportaciones		
Participaciones	-	-
Aportaciones	-	-
Convenios	-	-
Intereses, Comisiones y Otros Gastos de la Deuda Pública		
Intereses de la Deuda Pública	-	-
Comisiones de la Deuda Pública	-	-
Gastos de la Deuda Pública	-	-
Costo por Coberturas	-	-
Ayudas Financieras	-	-
Otros Gastos y Pérdidas Extraordinarias	188,964.60	157,470.50
Estimaciones, Depreciaciones, Deterioros, Obsolescencia y Amortizaciones	188,964.60	157,470.50
Provisiones	-	-
Disminución de Inventarios	-	-
Aumento por Insuficiencia de Estimaciones por Pérdida o Deterioro u Obsolescencia	-	-
Aumento por Insuficiencia de Provisiones	-	-
Otros Gastos	-	-
Inversión Pública		
Inversión Pública no Capitalizable	-	-
Total de Gastos y Otras Pérdidas	41,036,631.43	48,373,052.44
Resultados del Ejercicio (Ahorro/Desahorro)	549,505.23	756,500.66

Bajo protesta de decir verdad declaramos que los Estados Financieros y sus Notas, son razonablemente correctos y son responsabilidad del emisor

ing. José Luis Marcos León Hernández
Director Administrativo

Comde. Ricardo Vázquez Aguayo
Coordinador Estatal de Protección Civil
de la Coordinación Estatal de Protección Civil

Estado de Situación Financiera					ETCA-I-04
Estado de Variación en la Hacienda Pública					
Del 01 de Enero al 31 de Diciembre de 2020					TRIMESTRE: CUARTO 2020
Concepto	Hacienda Pública / Patrimonio Contribuido	Hacienda Pública / Patrimonio Generado de Ejercicios Anteriores	Hacienda Pública / Patrimonio Generado del Ejercicio	Exceso o Insuficiencia en la Actualización de la Hacienda Pública / Patrimonio	Total
Hacienda Pública / Patrimonio Contribuido Neto de 2019	811,734.80				811,734.80
Aportaciones					
Donaciones de Capital	811,734.80				811,734.80
Actualización de la Hacienda Pública/Patrimonio					-
Hacienda Pública / Patrimonio Generado Neto de 2019		32,017.54	756,500.68		724,483.12
Resultados del Ejercicio (Ahorro/Desahorro)			756,500.68		756,500.68
Resultados de Ejercicios Anteriores		32,017.54			32,017.54
Revalúos					-
Reservas					-
Rectificaciones de Resultados de Ejercicios Anteriores					-
Exceso o Insuficiencia en la Actualización de la Hacienda Pública / Patrimonio Neto de 2019				-	-
Resultado por Posición Monetaria					-
Resultado por Tenencia de Activos no Monetarios					-
Hacienda Pública / Patrimonio Neto Final de 2019	811,734.80	32,017.54	756,500.68	-	1,536,217.72
Cambios en la Hacienda Pública / Patrimonio Contribuido Neto de 2020					-
Aportaciones					-
Donaciones de Capital					-
Actualización de la Hacienda Pública/Patrimonio					-
Variaciones de la Hacienda Pública / Patrimonio Generado Neto de 2020		102,340.39	1,308,005.89		1,408,346.28
Resultados del Ejercicio (Ahorro/Desahorro)			549,505.23		549,505.23
Resultados de Ejercicios Anteriores		102,340.39	756,500.66		858,841.05
Revalúos					-
Reservas					-
Rectificaciones de Resultados de Ejercicios Anteriores					-
Cambios en el Exceso o Insuficiencia en la Actualización de la Hacienda Pública / Patrimonio Neto de 2020					-
Resultado por Posición Monetaria					-
Resultado por Tenencia de Activos no Monetarios					-
Hacienda Pública / Patrimonio Neto Final de 2020	811,734.80	134,357.93	549,505.23	-	127,871.44

Bajo protesta de decir verdad declaramos que los Estados Financieros y sus Notas, son razonablemente correctos y son responsabilidad del emisor

Ing. José Luis Marcos León Hernández
Director Administrativo

Comdte. Ricardo Vasquez Aguayo
Coordinador Estatal de Protección Civil
de la Coordinación Estatal de Protección Civil

COORDINACION ESTATAL DE PROTECCION CIVIL
Estado de Cambios en la Situación Financiera
Del 01 de Enero al 31 de Diciembre de 2020

ETCA-I-05

TRIMESTRE: CUARTO 2020

	<u>Origen</u>	<u>Aplicación</u>
Activo	980,217.42	169,970.01
Activo Circulante	791,252.82	169,970.01
Efectivo y Equivalentes	791,252.82	
Derechos a Recibir Efectivo o Equivalentes		169,970.01
Derechos a Recibir Bienes o Servicios		
Inventarios		
Almacenes		
Estimación por Pérdida o Deterioro de Activos Circulantes		
Otros Activos Circulantes		
Activo No Circulante	188,964.60	0.00
Inversiones Financieras a Largo Plazo		
Derechos a Recibir Efectivo o Equivalentes a Largo Plazo		
Bienes Inmuebles, Infraestructura y Construcciones en Proceso		
Bienes Muebles		
Activos Intangibles		
Depreciación, Deterioro y Amortización Acumulada de Bienes	188,964.60	
Activos Diferidos		
Estimación por Pérdida o Deterioro de Activos no Circulantes		
Otros Activos no Circulantes		
Pasivo	598,098.87	0.00
Pasivo Circulante	598,098.87	0.00
Cuentas por Pagar a Corto Plazo	598,098.87	
Documentos por Pagar a Corto Plazo		
Porción a Corto Plazo de la Deuda Pública a Largo Plazo		
Titulos y Valores a Corto Plazo		
Pasivos Diferidos a Corto Plazo		
Fondos y Bienes de Terceros en Garantía y/o Administración a Corto Plazo		
Provisiones a Corto Plazo		
Otros Pasivos a Corto Plazo		
Pasivo No Circulante	0.00	0.00
Cuentas por Pagar a Largo Plazo		
Documentos por Pagar a Largo Plazo		
Deuda Pública a Largo Plazo		
Pasivos Diferidos a Largo Plazo		
Fondos y Bienes de Terceros en Garantía y/o en Administración a Largo Plazo		
Provisiones a Largo Plazo		
HACIENDA PUBLICA/PATRIMONIO	0.00	1,408,346.28
Hacienda Pública/Patrimonio Contribuido	0.00	0.00
Aportaciones		
Donaciones de Capital		
Actualización de la Hacienda Pública/Patrimonio		
Hacienda Pública/Patrimonio Generado	0.00	1,408,346.28
Resultados del Ejercicio (Ahorro/ Desahorro)		1,306,005.89
Resultados de Ejercicios Anteriores		102,340.39
Revalúos		
Reservas		
Rectificaciones de Resultados de Ejercicios Anteriores		
Excesos o Insuficiencia en la Actualización de la Hacienda Pública/Patrimonio	0.00	0.00
Resultado por Posición Monetaria		
Resultado por Tenencia de Activos no Monetarios		

Bajo protesta de decir verdad declaramos que los Estados Financieros y sus Notas, son razonablemente correctos y son responsabilidad del emisor

Ing. José Luis Marcos León Hernández
 Director Administrativo

Comdte. Ricardo Vasquez Aguayo
 Coordinador Estatal de Protección Civil
 de la Coordinación Estatal de Protección Civil

COORDINACION ESTATAL DE PROTECCION CIVIL

ETCA-I-06

Estado de Flujos de Efectivo

Al 31 de Diciembre de 2020

TRIMESTRE: CUARTO 2020

Concepto	2020	2019
Flujos de Efectivo de las Actividades de Operación		
Origen	40,487,126.20	49,129,553.10
Impuestos	0.00	0.00
Cuentas y Aportaciones de Seguridad Social	0.00	0.00
Contribuciones de mejoras	0.00	0.00
Derechos	0.00	0.00
Productos	0.00	0.00
Aprovechamientos	0.00	0.00
Ingresos por Venta de Bienes y Prestación de Servicios	0.00	0.00
Participaciones, Aportaciones, Convenios, Incentivos Derivados de la Colaboración Fiscal y Fondos Distintos de Aportaciones	0.00	0.00
Transferencias, Asignaciones, Subsidios y Subvenciones, y Pensiones y Jubilaciones	40,487,126.20	49,129,553.10
Otros Orígenes de Operación	0.00	0.00
Aplicación	41,278,379.02	48,698,979.42
Servicios Personales	34,530,043.15	34,643,212.24
Materiales y Suministros	1,061,269.96	1,292,606.45
Servicios Generales	4,794,634.43	12,235,875.66
Transferencias Internas y Asignaciones al Sector Público	0.00	0.00
Transferencias al resto del Sector Público	0.00	0.00
Subsidios y Subvenciones	0.00	0.00
Ayudas Sociales	0.00	0.00
Pensiones y Jubilaciones	0.00	0.00
Transferencias a Fideicomisos, Mandatos y Contratos Análogos	0.00	0.00
Transferencias a la Seguridad Social	0.00	0.00
Donativos	0.00	0.00
Transferencias al Exterior	0.00	0.00
Participaciones	0.00	0.00
Aportaciones	0.00	0.00
Convenios	0.00	0.00
Otras Aplicaciones de Operación	892,431.48	527,285.07
Flujos Netos de Efectivo por Actividades de Operación	-791,252.82	430,573.68
Flujos de Efectivo de las Actividades de Inversión		
Origen	0.00	0.00
Bienes Inmuebles, Infraestructura y Construcciones en Proceso	0.00	0.00
Bienes Muebles	0.00	0.00
Otros Orígenes de Inversión	0.00	0.00
Aplicación	0.00	0.00
Bienes Inmuebles, Infraestructura y Construcciones en Proceso	0.00	0.00
Bienes Muebles	0.00	0.00
Otras Aplicaciones de Inversión	0.00	0.00
Flujos Netos de Efectivo por Actividades de Inversión	0.00	0.00
Flujo de Efectivo de las Actividades de Financiamiento		
Origen	0.00	0.00
Endeudamiento Neto	0.00	0.00
Interno	0.00	0.00
Externo	0.00	0.00
Otros Orígenes de Financiamiento	0.00	0.00
Aplicación	0.00	0.00
Servicios de la Deuda	0.00	0.00
Interno	0.00	0.00
Externo	0.00	0.00
Otras Aplicaciones de Financiamiento	0.00	0.00
Flujos netos de Efectivo por Actividades de Financiamiento	0.00	0.00
Incremento/Disminución Neta en el Efectivo y Equivalentes al Efectivo	-791,252.82	430,573.68
Efectivo y Equivalentes al Efectivo al Inicio del Ejercicio	866,523.46	435,949.78
Efectivo y Equivalentes al Efectivo al Final del Ejercicio	75,270.64	866,523.46

Bajo protesta de decir verdad declaramos que los Estados Financieros y sus Notas, son razonablemente correctos y son responsabilidad del emisor

Ing. José Luis Marcos León Hernández
Director Administrativo

Cmdte. Ricardo Vasquez Aguayo
Coordinador Estatal de Protección Civil
de la Coordinación Estatal de Protección Civil

COORDINACION ESTATAL DE PROTECCION CIVIL

ETCA-I-07

Estado Analítico del Activo

Del 01 de Enero al 31 de Diciembre de 2020

TRIMESTRE: CUARTO 2020

Concepto	Saldo Inicial 1	Cargos del Periodo 2	Abonos del Periodo 3	Saldo Final 4 (1+2-3)	Variación del Periodo (4-1)
ACTIVO	1,740,167.97	84,233,429.41	85,043,676.82	929,920.56	-810,247.41
Activo Circulante	1,035,903.87	84,233,429.41	84,854,712.22	414,621.06	-621,282.81
Efectivo y Equivalentes	866,523.46	8,460,454.02	9,251,706.84	75,270.64	-791,252.82
Derechos a Recibir Efectivo o Equivalentes	169,380.41	75,772,975.39	75,603,005.38	339,350.42	169,970.01
Derechos a Recibir Bienes o Servicios	0.00	0.00	0.00	0.00	0.00
Inventarios	0.00	0.00	0.00	0.00	0.00
Almacenes	0.00	0.00	0.00	0.00	0.00
Estimación por Pérdida o Deterioro de Activos Circulantes	0.00	0.00	0.00	0.00	0.00
Otros Activos Circulantes	0.00	0.00	0.00	0.00	0.00
Activo No Circulante	704,264.10	0.00	188,964.60	515,299.50	-188,964.60
Inversiones Financieras a Largo Plazo	0.00	0.00	0.00	0.00	0.00
Derechos a Recibir Efectivo o Equivalentes a Largo Plazo	0.00	0.00	0.00	0.00	0.00
Bienes Inmuebles, Infraestructura y Construcciones en Proceso	0.00	0.00	0.00	0.00	0.00
Bienes Muebles	811,734.60	0.00	0.00	811,734.60	0.00
Activos Intangibles	50,000.00	0.00	0.00	50,000.00	0.00
Depreciación, Deterioro y Amortización Acumulada de Bienes	-157,470.50	0.00	188,964.60	-346,435.10	-188,964.60
Activos Diferidos	0.00	0.00	0.00	0.00	0.00
Estimación por Pérdida o Deterioro de Activos no Circulantes	0.00	0.00	0.00	0.00	0.00
Otros Activos no Circulantes	0.00	0.00	0.00	0.00	0.00

Bajo protesta de decir verdad declaramos que los Estados Financieros y sus Notas, son razonablemente correctos y son responsabilidad del emisor

Ing. José Luis Marcos León Hernández
Director Administrativo

Cmdte. Ricardo Vasquez Aguayo
Coordinador Estatal de Protección Civil
de la Coordinación Estatal de Protección Civil

COORDINACION ESTATAL DE PROTECCION CIVIL

ETCA-I-08

Estado Analítico de la Deuda y Otros Pasivos

Del 01 de Enero al 31 de Diciembre de 2020

TRIMESTRE: CUARTO 2020

DENOMINACIÓN DE LAS DEUDAS	MONEDA DE CONTRATACIÓN	INSTITUCIÓN O PAÍS ACREEDOR	SALDO INICIAL DEL PERIODO	SALDO FINAL DEL PERIODO
DEUDA PÚBLICA				
Corto Plazo				
Deuda Interna			0.00	0.00
Instituciones de Crédito			0.00	0.00
Títulos y Valores				
Arrendamientos Financieros				
Deuda Externa			0.00	0.00
Organismos Financieros Internacionales			0.00	
Deuda Bilateral				
Títulos y Valores				
Arrendamientos Financieros				
<i>Subtotal Corto Plazo</i>			0.00	0.00
Largo Plazo				
Deuda Interna			0.00	0.00
Instituciones de Crédito				
Títulos y Valores				
Arrendamientos Financieros				
Deuda Externa			0.00	0.00
Organismos Financieros Internacionales				
Deuda Bilateral				
Títulos y Valores				
Arrendamientos Financieros				
<i>Subtotal Largo Plazo</i>			0.00	0.00
Otros Pasivos			203,950.25	802,049.12
Total Deuda y Otros Pasivos			203,950.25	802,049.12

Bajo protesta de decir verdad declaramos que los Estados Financieros y sus Notas, son razonablemente correctos y son responsabilidad del emisor

Ing. José Luis Marcos León Hernández
Director Administrativo

Cmdte. Ricardo Vasquez Aguayo
Coordinador Estatal de Protección Civil
de la Coordinación Estatal de Protección Civil

COORDINACION ESTATAL DE PROTECCION CIVIL
Informe Analítico de la Deuda Pública y Otros Pasivos - LDF
Del 01 de Enero al 31 de Diciembre de 2020

ETCA-I-09

TRIMESTRE: CUARTO 2020

(PESOS)

Denominación de la Deuda Pública y Otros Pasivos (c)	Saldo al 31 de diciembre de 2019 (d)	Disposiciones del Periodo (e)	Amortizaciones del Periodo (f)	Revaluaciones, Reclasificaciones y Otros Ajustes (g)	Saldo Final del Periodo (h) $h=d+e-f+g$	Pago de Intereses del Periodo (i)	Pago de Comisiones y demás costos asociados durante el Periodo (j)
1. Deuda Pública (1=A+B)							
A. Corto Plazo (A=a1+a2+a3)							
a1) Instituciones de Crédito							
a2) Títulos y Valores							
a3) Arrendamientos Financieros							
B. Largo Plazo (B=b1+b2+b3)							
b1) Instituciones de Crédito							
b2) Títulos y Valores							
b3) Arrendamientos Financieros							
2. Otros Pasivos	203,950.25				802,049.12		
3. Total de la Deuda Pública y Otros Pasivos (3=1+2)	203,950.25				802,049.12		
4. Deuda Contingente 1 (Informativo)							
A. Deuda Contingente 1							
B. Deuda Contingente 2							
C. Deuda Contingente XX							
5. Valor de Instrumentos Bono Cupón Cero 2 (Informativo)							
A. Instrumento Bono Cupón Cero 1							
B. Instrumento Bono Cupón Cero 2							
C. Instrumento Bono Cupón Cero XX							

Se refiere a cualquier financiamiento sin fuente o garantía de pago definida, que sea asumida de manera solidaria o subsidiaria por las Entidades Federativas con sus Municipios, organismos descentralizados y empresas de participación estatal mayoritaria y fideicomisos, locales o municipales, y por los Municipios con sus respectivos organismos descentralizados y empresas de participación municipal mayoritaria.
 Se refiere al valor del Bono Cupón Cero que respalda el pago de los créditos asociados al mismo (Activo).

Obligaciones a Corto Plazo (k)	Monto Contratado (l)	Plazo Pactado (m)	Tasa de Interés (n)	Comisiones y Costos Relacionados (o)	Tasa Efectiva (p)
6. Obligaciones a Corto Plazo (Informativo)					
A. Crédito 1					
B. Crédito 2					
C. Crédito XX					

Bajo protesta de decir verdad declaramos que los Estados Financieros y sus Notas, son razonablemente correctos y son responsabilidad del emisor

Ing. José Luis Marcos León Hernández
 Director Administrativo


 Cmdte. Ricardo Vasquez Aguayo
 Coordinador Estatal de Protección Civil
 de la Coordinación Estatal de Protección Civil

COORDINACION ESTATAL DE PROTECCION CIVIL
Informe Analítico de Obligaciones Diferentes de Financiamientos – LDF
 Del 01 de Enero al 31 de Diciembre de 2020
 (PESOS)

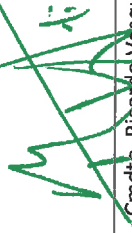
ETCA-I-10

TRIMESTRE: CUARTO 2020

Denominación de las Obligaciones Diferentes de Financiamiento (c)	Fecha del Contrato (d)	Fecha de inicio de operación del proyecto (e)	Fecha de vencimiento (f)	Monto de la inversión pactado (g)	Plazo pactado (h)	Monto promedio mensual del pago de la contraprestación (i)	Monto promedio mensual del pago de la contraprestación correspondiente al pago de inversión (j)	Monto pagado de la inversión al XX de XXXXXX de 2020 (k)	Monto pagado de la inversión actualizado al XX de XXXXXX de 2020 (l)	Saldo pendiente por pagar de la inversión al XX de XXXXXX de 2020 (m = g - l)
"Nada que informar en este Apartado"										
A. Asociaciones Público Privadas (APP's) (A=a+b+c+d)										
a) APP 1										
b) APP 2										
c) APP 3										
d) APP XX										
B. Otros Instrumentos (B=a+b+c+d)										
a) Otro Instrumento 1										
b) Otro Instrumento 2										
c) Otro Instrumento 3										
d) Otro Instrumento XX										
C. Total de Obligaciones Diferentes de Financiamiento (C=A+B)										

Bejo protesta de decir verdad declaramos que los Estados Financieros y sus Notas, son razonablemente correctos y son responsabilidad del emisor

Ing. José Luis Marcos León Hernández
 Director Administrativo


 Cmdte. Ricardo Vasquez Aguayo
 Coordinador Estatal de Protección Civil
 de la Coordinación Estatal de Protección Civil



COORDINACION ESTATAL DE PROTECCION CIVIL
Informe sobre Pasivos Contingentes
Al 31 de Diciembre de 2020

ETCA-I-11

TRIMESTRE: CUARTO 2020

A Corto Plazo

"Nada que informar en este Apartado".

A Mediano Plazo

"Nada que informar en este Apartado".


A Largo Plazo

"Nada que informar en este Apartado".

Bajo protesta de decir verdad declaramos que los Estados Financieros y sus Notas, son razonablemente correctos y son responsabilidad del emisor



Ing. José Luis Marcos León Hernández
Director Administrativo



Cmdte. Ricardo Vasquez Aguayo
Coordinador Estatal de Protección Civil
de la Coordinación Estatal de Protección Civil



**Sistema Estatal de Evaluación
Notas a los Estados Financieros
COORDINACION ESTATAL DE PROTECCION CIVIL
Al 31 de Diciembre del 2020
(PESOS)**

TRIMESTRE: CUARTO 2020

Con el propósito de dar cumplimiento a los artículos 46 y 49 de la Ley General de Contabilidad Gubernamental, los entes públicos deberán acompañar notas a los estados financieros cuyos rubros así lo requieran teniendo presente los postulados de revelación suficiente e importancia relativa con la finalidad, que la información sea de mayor utilidad para los usuarios.

A continuación, se presentan los tres tipos de notas que acompañan a los Estados Financieros:

- A. Notas de desglose;
- B. Notas de memoria (cuentas de orden), y
- C. Notas de gestión administrativa.

A. NOTAS DE DESGLOCE

I. NOTAS AL ESTADO DE SITUACIÓN FINANCIERA

Activo

Efectivo y Equivalentes

Número de cuenta	Descripción	Saldo al 31 de Diciembre del 2020
1111-4	Caja Chica – José Luis Marcos León Hernández	\$ 0.00
1112-2-001	Banco Santander (México), S.A. Cta. 65507110628	\$ 75,271.15
	Total efectivo y equivalentes	\$ 75,271.15

Las cuentas anteriores son de disposición inmediata, a la fecha del 31 de diciembre de 2020, la Coordinación Estatal de Protección Civil no ostenta cuentas de inversión, la cuenta Banco Santander 65507110628 es manejada para administrar precisamente los montos relacionados a Protección Civil, por lo cual debe de contener saldo suficiente para afrontar los eventos y contingencias relacionadas con el fin principal de la Coordinación.

Derechos a recibir Efectivo y Equivalentes y Bienes o Servicios a Recibir

Número de cuenta	Descripción	Saldo al 31 de Diciembre 2020
1123	Deudores Diversos por cobrar a corto plazo	\$ 1.74
1129	Otros Derechos a recibir efectivo o equivalentes a corto plazo	339,348.68
	Total efectivo y equivalentes	\$ 339,350.42

De las cuentas anteriormente mencionadas, el saldo de deudores está integrado por recursos otorgados pendientes de comprobar por el servidor público. En cuanto a la cuenta 1129, el importe reflejado está integrado por el saldo de la cuenta puente de ingresos, misma que se utiliza para registrar los movimientos del capítulo 1000 Servicios Personales, y al cierre de cada mes, queda el saldo correspondiente a las retenciones de ISR pendientes de enterar al SAT, las cuales se enteran a más tardar el día 17 del mes siguiente.

Bienes disponibles para su transformación o Consumo (Inventarios)

A la fecha de este informe la cuenta de Almacén cuenta con saldo 0

Inversiones financieras

La Coordinación Estatal de Protección Civil no administra a la fecha de este informe (31 de diciembre del 2020), fideicomisos con estructura orgánica ni sin estructura orgánica, de igual manera a la fecha y por la prioridad de tener disponibles los recursos en cuentas bancarias destinado a la cobertura de desastres y contingencias, no cuenta con inversiones financieras.

Bienes muebles, inmuebles e intangibles

Al 31 de diciembre del 2020, y conforme a las reglas emitidas por el Consejo Nacional de Armonización Contable (CONAC), la Coordinación Estatal de Protección Civil, incluye en su contabilidad bienes muebles e inmuebles, los cuales fueron donados mediante oficio DGBDE-187/19 con fecha del 21 de febrero de 2019, mediante el cual se envía contrato de donación celebrado entre la Coordinación Estatal de Protección Civil y el Gobierno del Estado de Sonora, anexando relación y fotografías de los bienes donados, los cuales están integrados de la siguiente manera:

BIENES MUEBLES		
1240	Bienes muebles	\$11,734 60
1241	Mobiliario y equipo de administración	338,603.24
1241-1	Muebles de Oficina y Estantería	89,519.74
1241-3	Equipo de Cómputo y Tecnologías de la Información	237,734.45
1241-9	Otros Mobiliarios y Equipos de Administración	11,349.05
1242	Mobiliario y equipo educacional y recreativo	36.81

**Sistema Estatal de Evaluación
Notas a los Estados Financieros
COORDINACION ESTATAL DE PROTECCION CIVIL
Al 31 de Diciembre del 2020
(PESOS)**

TRIMESTRE: CUARTO 2020

1242-3	Cámaras Fotográficas y de vídeo	36.81
1244	Vehículos y equipo de transporte	410,001.15
1244-1	Vehículos y equipo terrestre	405,001.15
1244-9	Otros equipos de transporte	5,000.00
1246	Maquinaria, otros equipos y herramientas	63,092.25
1246-4	Sistemas de Aire Acondicionado, calefacción y refrigeración	22,384.80
1246-5	Equipos de comunicación y telecomunicación	3,064.48
1246-7	Sistemas de Aire Acondicionado, calefacción y refrigeración	37,642.97
1250	Activos Intangibles	\$50,000.00
1251	Software	\$50,000.00

Los importes reflejados en contabilidad, fueron determinados en coordinación con el departamento de recursos materiales, parque vehicular, y contabilidad, basándose en importes de adquisición, valores comerciales, tiempo transcurrido, estado actual de los bienes, entre otros, y dichos resultados fueron puestos a consideración de la dirección administrativa y la coordinación.

Estimaciones y Deterioros

A la fecha de este informe, no se cuenta con Estimación de cuentas Incobrables.

Otros Activos

La Coordinación Estatal de Protección Civil no cuenta con Otros Activos que declarar.

Pasivo

Cuentas por Pagar a Corto Plazo		
2110	CUENTAS POR PAGAR A CORTO PLAZO	\$ 802,049.12
2112	Proveedores por Pagar a Corto Plazo	461,719.29
2117	RETENCIONES Y CONTRIBUCIONES POR PAGAR A CORTO PLAZO	340,329.83

De las cuentas anteriormente descritas, los proveedores corresponden en su mayoría a deudas por pagos pendientes de renta de las oficinas centrales de esta CEPC, lo anterior debido a que, al cierre de año, no se recibieron las ministraciones correspondientes a los meses de septiembre, octubre, noviembre y diciembre 2020. En cuanto a las retenciones, estas corresponden a ISR por sueldos, de la nómina normal del mes de diciembre, y retenciones de ISR por arrendamiento, mismas que se enteran ante el SAT a más tardar el día 17 del mes siguiente a la fecha de pago.

Fondos de Bienes de Terceros en Administración y/o en Garantía a corto y largo plazo

A la fecha no se cuenta con Fondos de Bienes de Terceros en Administración y/o en Garantía a corto y largo plazo.

Pasivos diferidos y otros

La Coordinación Estatal de Protección Civil no se encuentra sujeta aún a algún pasivo diferido dada su reciente creación.

II. NOTAS AL ESTADO DE ACTIVIDADES**Ingresos de Gestión**

La Coordinación Estatal de Protección Civil no ha obtenido esta clase de ingresos en la gestión del ejercicio del 2020.

Participaciones, Aportaciones, Convenios, Incentivos Derivados de la Colaboración Fiscal, Fondos distintos de aportaciones, Transferencias, Asignaciones, Subsidios y Subvenciones, y Pensiones y Jubilaciones

TRANSFERENCIAS, ASIGNACIONES, SUBSIDIOS Y OTRAS AYUDAS		
4220	TRANSFERENCIAS, ASIGNACIONES, SUBSIDIOS Y OTRAS AYUDAS	\$ 40,487,126.20
4221	TRANSFERENCIAS INTERNAS Y ASIGNACIONES DEL SECTOR PUBLICO	40,487,126.20

Los ingresos percibidos por la Coordinación Estatal de Protección Civil han sido subsidiados por la Secretaría de Gobierno, la cual ha designado \$72,983,990.00 por el Ejercicio del 2020 a esta entidad. A la fecha de cierre de estos estados financieros, se han recibido los subsidios correspondientes a los meses de enero, febrero, marzo, abril, mayo, junio, julio y agosto. De igual forma, se recibieron cuatro ampliaciones presupuestales por \$863,348.05, \$480,213.00, \$69,356.00 y \$447,980.00 para cubrir gasto operativo y emergencias que se presenten. La diferencia entre las cifras mencionadas y lo reportado, se trata de los ingresos por pago de nóminas del periodo, lo cual es manejado por la Subsecretaría de Recursos Humanos del Gobierno del Estado de Sonora, al ser parte de nuestro presupuesto, debe considerarse tanto para efectos de ingresos como de egresos (registrándose ingresos contra una cuenta puente que hace la función de bancos).

Otros Ingresos y Beneficios

Al 31 de diciembre de 2020, la Coordinación Estatal de Protección Civil, no cuenta con ese tipo de ingresos.

**Sistema Estatal de Evaluación
Notas a los Estados Financieros
COORDINACIÓN ESTATAL DE PROTECCIÓN CIVIL
Al 31 de Diciembre del 2020
(PESOS)**

TRIMESTRE: CUARTO 2020

Gastos y Otras Pérdidas

El género de gastos y otras pérdidas que contiene un importe de \$ 40,847,666.83 se encuentra conformada principalmente por el rubro de Servicios personales (5110) \$ 34,530,043.15, seguido de Servicios Generales (5130) \$ 5,256,353.72 dentro de la cual se encuentran registros en la subcuenta otros servicios generales (5139) por \$696,969.00 por concepto de pagos del 2% sobre nómina, así como la cuenta de servicios de arrendamiento (5132) por un importe de \$1,970,059.93 por conceptos de renta de las oficinas de esta Coordinación, renta de bodega para resguardo de insumos, entre otros.

III. NOTAS AL ESTADO DE VARIACION EN LA HACIENDA PUBLICA**Modificaciones al patrimonio contribuido por tipo, naturaleza y monto**

Como se menciona en la nota de bienes muebles, inmuebles e intangibles, se reconoce en los registros contables un importe de \$811,734.60, correspondiente a donaciones de Activos Fijos a esta Coordinación Estatal de Protección Civil por parte del Gobierno del Estado de Sonora, como parte del proceso de descentralización comenzado en 2018. Dicha donación fue registrada en 2019 conforme el acta de donación recibida.

Monto y procedencia de los recursos que modifican al patrimonio generado

Durante el ejercicio 2018, al ser el primer ejercicio independiente de la Coordinación Estatal de Protección Civil, hubo un desahorro por \$32,017.54. Mientras que, en 2019, se hubo un resultado del ejercicio por \$756,500.66. Al respecto, es importante mencionar que el resultado del ejercicio se debe a que, en los últimos días del mes de diciembre, se recibió una ampliación presupuestal para atender emergencias, sin embargo, no fue utilizada en su totalidad, por lo mismo, el día 15 de enero de 2020, se devolvió el remanente tal como lo indica la normatividad, y se informó de dicho movimiento mediante oficio CEPC 0175/01/2020, dirigido a C.P. José Matías Montijo Haro, afectando a resultados de ejercicios anteriores.

IV. NOTAS AL ESTADO DE FLUJOS DE EFECTIVO**Efectivo y Equivalentes**

1. El análisis de los saldos inicial y final que figuran en la última parte del Estado de Flujo de Efectivo en la cuenta de efectivo y equivalentes es como sigue:

	2020	2019
Efectivo en Bancos – Tesorería	\$75,271.15	\$865,974.28
Efectivo en Bancos- Dependencias	0	0
Inversiones temporales (hasta 3 meses)	0	0
Fondos con afectación específica	0	0
Depósitos de fondos de terceros y otros	0	0
Total de Efectivo y Equivalentes	\$75,271.15	\$865,974.28

2. Adquisiciones de bienes muebles e inmuebles

No fueron realizadas adquisiciones de bienes muebles e inmuebles

3. Conciliación de los Flujos de Efectivo Netos de las Actividades de Operación y la cuenta de Ahorro/Desahorro antes de Rubros Extraordinarios.

	2020	2019
Ahorro/Desahorro antes de rubros Extraordinarios	-360,540.63	389,986.02
<i>Movimientos de partidas (o rubros) que no afectan al efectivo.</i>		
Depreciación	188,964.60	110,229.35
Amortización	0	0
Incrementos en las provisiones	0	0
Incremento en inversiones producido por revaluación	0	0
Ganancia/pérdida en venta de propiedad, planta y equipo	0	0
Incremento en cuentas por cobrar	1.74	9,677.91
Incrementos en bienes intangibles	\$0	\$0
Incrementos en cuentas por pagar	802,049.12	203,950.25

Las cuentas que aparecen en el cuadro anterior no son exhaustivas.

**Sistema Estatal de Evaluación
Notas a los Estados Financieros
COORDINACION ESTATAL DE PROTECCION CIVIL
Al 31 de Diciembre del 2020
(PESOS)**

TRIMESTRE: CUARTO 2020

V. CONCILIACION ENTRE LOS INGRESOS PRESUPUESTARIOS Y CONTABLES, ASI COMO EN LOS EGRESOS PRESUPUESTARIOS Y LOS GASTOS CONTABLES

La conciliación es presentada en los formatos ETCA de conformidad con esta recomendación.

B. NOTAS DE MEMORIA

Las cuentas de orden se utilizan para registrar movimientos de valores que no afecten o modifiquen el balance del ente contable, sin embargo, su incorporación en libros es necesaria con fines de recordatorio contable, de control y en general sobre los aspectos administrativos, o bien, para consignar sus derechos o responsabilidades contingentes que puedan, o no, presentarse en el futuro.

Las cuentas que se manejan para efectos de estas Notas son las siguientes:

Cuentas de orden contables y presupuestarias:

Contables

- Valores
- Emisión de obligaciones
- Avales y garantías
- Juicios
- Contratos para Inversión Mediante Proyectos de Servicios (PPS) y Similares
- Bienes concesionados o en comodato

Bienes en concesionados o en comodato		
	Contrato de concesión por bienes	\$ 316,884.00
	Contrato de comodato por bienes	1,082,032.00

Presupuestales

a) Ley de Ingresos		
8110	Ley de Ingreso Estimada	72,983,990.00
8130	Ley de Ingreso Modificada	-13,512,885.80
8140	Ley de Ingresos Devengada	40,487,126.20
8150	Ley de Ingresos Recaudada	40,487,126.20

b) Presupuesto de Egresos		
8210	Presupuesto de Egresos Aprobado	72,983,990.00
8230	Presupuesto de Egresos Modificado	-13,512,885.80
8240	Presupuesto de Egresos Comprometido	40,847,666.84
8250	Presupuesto de Egresos Devengado	40,847,666.84
8260	Presupuesto de Egresos Ejercido	40,385,947.54
8270	Presupuesto de Egresos Pagado	40,385,947.54

ADEFAS	
ADEFAS 2015	\$784,157.22
ADEFAS 2016	\$166,866.00
	\$951,023.22

Derivado de la recepción de los recursos, bienes, derechos y obligaciones de la Coordinación Estatal de Protección Civil, se dio cuenta de adeudos de ejercicios fiscales anteriores que son conformados por obligaciones por concepto de arrendamiento, reparaciones y mantenimiento del parque vehicular, de los ejercicios fiscales del 2015 y 2016 y que son los encontrados al momento; las cantidades plasmadas pueden variar en su cuantía de manera positiva o negativa para el organismo, ya que se encuentran en proceso de ratificación e investigación.

C. NOTAS DE GESTION ADMINISTRATIVA

1) Introducción

Los Estados Financieros de los entes públicos, proveen de información financiera a los principales usuarios de la misma, al Congreso y a los ciudadanos. El objetivo del presente documento es la revelación del contexto y de los aspectos económicos-financieros más relevantes que influyeron en las decisiones del período, y que deberán ser considerados en la elaboración de los estados financieros para la mayor comprensión de los mismos y sus particularidades. De esta manera, se informa y explica la respuesta del gobierno a las condiciones relacionadas con la información financiera de cada período de gestión; además, de exponer aquellas políticas que podrían afectar la toma de decisiones en períodos posteriores.

**Sistema Estatal de Evaluación
Notas a los Estados Financieros
COORDINACION ESTATAL DE PROTECCION CIVIL
Al 31 de Diciembre del 2020
(PESOS)**

TRIMESTRE: CUARTO 2020

2) Panorama Económico y Financiero

La Coordinación Estatal de Protección Civil cumple apenas sus primeros meses de formación como organismo público desconcentrado, para lo cual el proceso de adaptación y capacitación de su personal ha tenido que adaptarse a las nuevas encomiendas establecidas, entre ellas las relativas al proceso de entrega recepción, las propias de las tomas de decisiones colegiadas en su caso, la de formación de información para toma de decisiones y la de cumplimiento normativo contable gubernamental.

Adicionalmente nuestro país ha visto algunos fenómenos que han impactado su economía como cambio de poderes políticos de la nación y algunas cuestiones que han afectado el panorama económico y financiero; hacia el cierre del ejercicio 2018, se vivieron variaciones de la paridad peso-dólar, ajustes en los porcentajes de inflación, reducciones presupuestarias en muchos de los casos, etc.

3) Autorización e Historia

a. Fecha de creación

Mediante Boletín Oficial publicado el día 11 de junio de 2018, Ley número 282, se crea la Coordinación Estatal de Protección Civil como un Organismo Público descentralizado, con personalidad jurídica y patrimonio propio, sectorizado a la Secretaría de Gobierno. Cabe mencionar que esta nueva Entidad Gubernamental se genera derivado de la Unidad Estatal de Protección Civil, transfiriendo algunos de sus recursos materiales, financieros, humanos y tecnológicos a la hoy Coordinación Estatal de Protección Civil.

b. Principales cambios en su estructura

En el mismo decreto se establecen funciones de autoridad administrativa, su funcionamiento se regirá por lo dispuesto en la Ley General de Protección Civil, en la Ley número 282, en el reglamento de la Ley y demás disposiciones legales y administrativas que resulten aplicables.

4) Organización y Objeto Social

a. Objeto Social

La Coordinación Estatal de Protección Civil tiene por objeto ejecutar las políticas, programas y acciones de Protección Civil en el Estado con el fin de, salvaguardar la integridad física de las personas, su patrimonio y entorno, así como el funcionamiento de los servicios vitales y sistemas estratégicos, en caso de riesgo, emergencia, siniestro o desastre.

b. Principales actividades

- Elaborar, ejecutar y aprobar el Programa Estatal y los subprogramas que deriven del mismo, con la participación que corresponda al Consejo Estatal y demás instituciones y organismos de los sectores público, social y privado.
- Establecer distritos de protección civil con el objeto de que coordinen regionalmente las acciones procedentes en materia
- Asesorar a los ayuntamientos cuando éstos así lo soliciten, en materia de protección civil.
- Dictaminar y autorizar, previo pago de los derechos correspondientes, los siguientes servicios en materia de Protección Civil: Programas Internos, Procedimientos para la colocación de señales de Protección Civil, Planes de Contingencia, dictámenes técnicos, diagnóstico de riesgo, capacitación, análisis de riesgo, entre otros.

c. Ejercicio Fiscal

Las cifras contenidas en los Estados Financieros y que se mencionan en estas notas se presentan al 31 de diciembre al ejercicio fiscal 2020.

d. Régimen Jurídico

La Coordinación Estatal de Protección Civil es un organismo descentralizado del Gobierno del Estado de Sonora, con personalidad Jurídica y Patrimonio Propios.

e. Consideraciones Fiscales del ente: Revelar el tipo de contribuciones que está obligado a pagar o retener

La Coordinación Estatal de Protección Civil, opera bajo el régimen de Personas Morales con fines no lucrativos. Sus obligaciones fiscales son: presentación de Declaración Informativa mensual de Proveedores; Pago mensual de ISR por sueldos y salarios; y dado el caso retenciones que se generen derivado de sus obligaciones fiscales.

f. Estructura organizacional básica

La Coordinación Estatal de Protección Civil está integrada por la siguiente estructura:

PUESTO FUNCIONAL

PUESTO NOMINAL

Coordinador Estatal

Secretaria

Asistente Ejecutivo de la CEPC

Titular de la Unidad de Transparencia

Director de Seguimiento

Jefe de Departamento de Archivo

Director General de Protección Civil

Secretaria

Coordinador Estatal

Coordinador de área

Jefe de Departamento

Subdirector

Director

Jefe de Departamento

Director General

Coordinador Administrativo

**Sistema Estatal de Evaluación
Notas a los Estados Financieros
COORDINACION ESTATAL DE PROTECCION CIVIL
Al 31 de Diciembre del 2020
(PESOS)**

TRIMESTRE: CUARTO 2020

Coordinador Municipal e Interinstitucional	Jefe de Departamento
Planificador de Métodos	Administrador de Procesos
Dirección de Dictámenes de Programas Internos	Director
Responsable de base de datos	Enlace Administrativo
Jefe de departamento de recepción y control de documentos de programas internos	Jefe de Departamento
Jefe de departamento de notificación de programas internos	Jefe de Departamento
Asistente técnico	Coordinador de Procesos
Jefe de Departamento de Programas internos	Jefe de departamento (6)
Director de Diagnostico de Riesgo	Director
Jefe de Departamento de Dictaminación de Diagnostico de Riesgo	Jefe de Departamento (3)
Director de Inspección y Vigilancia	Director
Secretaría	Jefe de Departamentos
Jefe de Departamento de Recepción y Control de Documentos de Inspección y Vigilancia	Administrador de área
Jefe de Departamento de Inspección Distrito Sur	Jefe de Departamento
Jefe de Departamento de Inspección Distrito Norte	Jefe de Departamento
Jefe de Departamento de Inspección Distrito Centro	Jefe de Departamento
Director Técnico de Atención a Emergencias y Desastres	Director
Secretaria	Jefe de departamento
Responsable del departamento de meteorología	Subdirector
Jefe de Departamento de Proyectos de Prevención	Jefe de departamento
Coordinador de planeación y monitoreo	Administrador de Proceso
Jefe de Departamento de Control y Seguimiento de Programas	Jefe de departamento
Jefe de Departamento de Control Operativo y Monitoreo	Jefe de departamento (4)
Subdirector de Atención a Emergencias y Desastres Distrito Norte	Subdirector
Subdirector de Atención a Emergencias y Desastres Distrito Sur	Subdirector
Coordinador del sistema de Información Telefónica	Coordinador de área
	Jefe de Departamento
	Coordinador de área
	Coordinador Operativo
	Coordinador Operativo
	Asistente técnico
	Oficial Administrativo
	Coordinador de área (2)
	Coordinador de Procesos
	Director
	Coordinador de área
	Jefe de Departamento
	Director
	Jefe de Departamento (2)
	Administrador de procesos
	Director
	Administrador de procesos
Operador del Sistema de Información Telefónica	
Supervisor de Turno del Sistema de Información Telefónica	
Supervisor de Turno del Sistema de Información Telefónica	
Director de Fondos	
Recepcionista	
Oficial de Partes	
Director Jurídico	
Auxiliar Jurídico	
Director Administrativo	
Secretaría	

**Sistema Estatal de Evaluación
Notas a los Estados Financieros
COORDINACION ESTATAL DE PROTECCION CIVIL
Al 31 de Diciembre del 2020
(PESOS)**

TRIMESTRE: CUARTO 2020

Jefe de Departamento de Recursos Humanos
Jefe de Departamento de Recursos Financieros
Jefe de Departamento de Contabilidad
Jefe de Departamento de Evaluación y Seguimiento
Jefe de Departamento de Informática
Coordinador del Departamento del Parque Vehicular
Asistente de Servicios
Auxiliar de Recursos Materiales

Jefe de Departamento
Jefe de Departamento
Jefe de Departamento (2)
Jefe de Departamento
Jefe de Departamento
Coordinador de Área
Coordinador de área
Oficial Administrativo
Administrador de Procesos
Profesionalista Especializado

Responsable de la Unidad de Mejora Regulatoria

Responsable de la Unidad de Género

Organo máximo de Gobierno

Es importante aclarar, en base al artículo 28, capítulo III del Boletín Oficial con fecha de publicación del 11 de junio del 2018, que la Junta Directiva será el máximo Órgano de Gobierno de la Coordinación Estatal, y se integrará por:

- I. Un Presidente, que será el Secretario de Gobierno; y
- II. Seis Vocales, que serán:
 - a) El Secretario de Hacienda;
 - b) El Secretario de Salud Pública;
 - c) El Secretario de Educación y Cultura;
 - d) El Secretario de Desarrollo Social;
 - e) El Secretario de Infraestructura y Desarrollo Urbano, y;
 - f) El Secretario de Agricultura, Ganadería, Recursos Hídricos, Pesca y Agricultura

g. Fideicomisos, mandatos y análogos de los cuales es fideicomitente o fideicomisario

En apego al artículo 67 de la Ley General de Contabilidad Gubernamental, los entes obligados publicarán en internet la información sobre los montos efectivamente pagados durante el período por concepto de ayudas y subsidios a los sectores económicos y sociales, en el presente período no se han realizado aportaciones estatales.

5) Bases de Preparación de los Estados Financieros

Con el objeto de dar cumplimiento tanto a la armonización contable y establecer los criterios que regirán la contabilidad gubernamental y la emisión de la información financiera de los entes públicos en el Estado de Sonora; con el fin de facilitar el registro y la fiscalización de los activos, pasivos, ingresos y gastos que contribuyan a la medición de la eficacia, economía y eficiencia del gasto e ingresos públicos, la administración de la deuda pública incluyendo el patrimonio; este Poder se rige según lo que establece la Ley de Contabilidad Gubernamental para el Estado de Sonora y la Ley de General de Contabilidad Gubernamental.

Los postulados básicos de Contabilidad Gubernamental establecen la identificación, análisis, interpretación, captación, procesamiento y reconocimiento de las transformaciones, transacciones y otros eventos que puedan afectar el presente ente público; es por ello que los Estados Financieros se sustentan en los presentes para el registro de sus operaciones, elaboración y presentación de los mismos.

A continuación, se presenta un resumen de las bases más significativas utilizadas en la preparación de los estados financieros:

a) Bases para la preparación de los Estados Financieros:

La obligación original de los organismos integrantes del Poder Ejecutivo del Estado lo es el de cumplir con el Sistema de Contabilidad Gubernamental (SCG) establecido por el CONAC, esto de conformidad con el lineamiento específico Publicado en el Diario Oficial de la Federación.

Es importante hacer notar que, para estos efectos, el Consejo Estatal de Armonización Contable, emitirá algunas políticas específicas aplicables para el Estado de Sonora.

Los estados financieros adjuntos de la Entidad se prepararon de conformidad con las disposiciones vigentes de la Ley General de Contabilidad Gubernamental (LGCG) que le son aplicables en su carácter de organismo autónomo en su quehacer administrativo. Los estados financieros están preparados sobre la base de costo histórico, utilizando la base de registro contable denominada "base acumulativa" que consiste en registrar todas las transacciones efectuadas por la entidad, en base a lo devengado, independientemente de que impliquen o no movimiento de efectivo.

Las Normas de Información Financiera Gubernamental Generales para el Sector Paraestatal (NIFGG) y las Normas de Información Financiera Gubernamental Específicas para el Sector Paraestatal (NIFGE), emitidas por la Unidad de Contabilidad Gubernamental e Informes sobre la Gestión Pública (UCG) de la Secretaría de Hacienda y Crédito Público (SHCP).

**Sistema Estatal de Evaluación
Notas a los Estados Financieros
COORDINACION ESTATAL DE PROTECCION CIVIL
Al 31 de Diciembre del 2020
(PESOS)**

TRIMESTRE: CUARTO 2020

Las Normas de Información Financiera emitidas por el Consejo Mexicano de Normas de Información Financiera, A. C. que son aplicadas de manera supletoria y que han sido autorizadas por la UCG de la SHCP.

Normas Internacionales de Contabilidad para el Sector Público (NICSP).

• Ley General de Contabilidad Gubernamental (LGCG)

El 31 de diciembre de 2008 se publicó en el Diario Oficial de la Federación la LGCG, que entró en vigor el 1 de enero de 2009, y es de observancia obligatoria para los poderes Ejecutivo, Legislativo y Judicial de la Federación, los Estados y el Distrito Federal; los Ayuntamientos de los Municipios; los Órganos Político-Administrativos de las Demarcaciones Territoriales del Distrito Federal; las Entidades de la Administración Pública Paraestatal, ya sean federales, estatales o municipales y los Órganos Autónomos Federales y Estatales.

La Ley tiene como objeto establecer los criterios generales que regirán la contabilidad gubernamental y la emisión de la información financiera de los entes públicos, con la finalidad de lograr la armonización contable a nivel nacional, para lo cual fue creado el Consejo Nacional de Armonización Contable (CONAC) como órgano de coordinación para la armonización de la contabilidad gubernamental, el cual tiene por objeto la emisión de las normas contables y las disposiciones presupuestales que se aplicarán para la generación de información financiera y presupuestal que emitirán los entes públicos.

A partir de dicha fecha, el CONAC ha emitido diversas disposiciones regulatorias en materia de contabilidad gubernamental y presupuestal, en las cuales se establecieron diversas fechas para el inicio de su aplicación efectiva.

Consecuentemente, se tienen la obligación de emitir información contable, presupuestaria y programática sobre la base técnica prevista en los documentos técnico-contables siguientes:

- A. Marco Conceptual
- B. Postulados Básicos de Contabilidad Gubernamental
- C. Clasificador por Objeto del Gasto
- D. Clasificador por Tipo de Gasto
- E. Clasificador por Rubro de Ingresos
- F. Catálogo de Cuentas de Contabilidad
- G. Momentos Contables de los Egresos
- H. Momentos Contables de los Ingresos
- I. Manual de Contabilidad Gubernamental

• Normas de Información Financiera Gubernamental, emitidas por la UCG de la SHCP.

Las Normas Contables, Principales Reglas de Registro y Valoración del Patrimonio (Elementos Generales), Reglas Específicas de Registro y Valoración del Patrimonio y Parámetros de Estimación de Vida Útil, emitidas por el CONAC.

Mediante Oficio Circular 309-A-0248/2012, de fecha 14 de septiembre de 2012, la UCG de la SHCP informó a las Dependencias de la Administración Pública Federal y a las Entidades del Sector Paraestatal sobre diversas modificaciones y precisiones que efectuó en el marco contable gubernamental federal.

• Supletoriedad de las Normas de Información Financiera Gubernamental General aplicables al Sector Paraestatal (NIEFGSP).

De acuerdo con el marco conceptual de la Ley de general de Contabilidad Gubernamental, en el inciso b) relativo a la institucional, señala la supletoriedad de la aplicación de las normas siendo de aplicación según la prelación las emitidas en primera instancia las de CONAC, en segunda instancia las Normas Internacionales de Contabilidad para el Sector público (NICSP) y en tercera instancia las Normas de Información Financiera del Consejo mexicano para la Investigación y Desarrollo de Normas de Información Financiera (CINIF), en tanto el Consejo estatal de Armonización Contable, emita la normatividad correspondiente, en tanto se aplica la supletoriedad de las NIEFGSP para al sector federal, mientras dicho consejo estatal no emita las NIESFGSP aplicables a las entidades y organismos públicos descentralizados de la Administración Pública Estatal. Las Normas Supletorias aplicables a las entidades y organismos descentralizados del gobierno del Estado, son las siguientes:

- I. NIFGGSP 03.-Estimación de Cuentas Incobrables
- II. NIFGGSP 04.-Reexpresión
- III. NIFGGSP 05.-Obligaciones Laborales

**Sistema Estatal de Evaluación
Notas a los Estados Financieros
COORDINACIÓN ESTATAL DE PROTECCIÓN CIVIL
Al 31 de Diciembre del 2020
(PESOS)**

TRIMESTRE: CUARTO 2020

• Plazos para la emisión de reportes financieros:

Con fundamento en las fracciones XII y XIII del artículo 9 de la Ley General de Contabilidad Gubernamental, se determinan los plazos para que la Federación, las Entidades Federativas, y los Municipios adopten las disposiciones siguientes:

<i>Obligación</i>	<i>La Federación las Entidades Federativas y sus respectivos entes públicos a más tardar</i>	<i>Los Municipios y sus entes públicos a más tardar</i>
<i>Integración automática del ejercicio presupuestario con la operación contable</i>	<i>30 de junio de 2014</i>	<i>30 de junio de 2015</i>
<i>Realizar los registros contables con base en las Reglas de Registro y Valoración del Patrimonio</i>	<i>31 de diciembre de 2014</i>	<i>31 de diciembre de 2015</i>
<i>Generación en tiempo real de estados financieros</i>	<i>30 de junio de 2014</i>	<i>30 de junio de 2014</i>
<i>Emisión de Cuentas Públicas en los términos acordados por el Consejo</i>	<i>Para la correspondiente a 2014</i>	<i>Para la correspondiente a la 2015</i>

Plan de cuentas contables.

Con motivo de la entrada en vigor de la nueva Ley de Contabilidad Gubernamental la administración de la entidad llevó a cabo la reestructuración de su catálogo de cuentas, por lo que los registros contables de la organización gubernamental se llevan en el nuevo plan de cuentas autorizado por la CONAC.

b) Legalidad:

De acuerdo a la práctica contable, todas las operaciones celebradas deben observar las disposiciones legales contenidas en las diversas Leyes y Reglamentos Gubernamentales. Cuando existen conflictos contra las Normas de Información Financiera Gubernamental se da preferencia a las disposiciones legales.

c) Inversiones disponibles a la vista:

Se registra al costo de adquisición que es igual a su valor de mercado. Los intereses se registran conforme se devengan.

d) Cuentas por cobrar:

Se registran al monto original acordado y no existe una reserva para cuentas incobrables, aquellas que se consideran irrecuperables se cancelan en el ejercicio en que se conocen previa autorización.

e) Bienes Muebles, inmuebles, infraestructura y construcciones en proceso:

Para atender las obligaciones establecidas en la Normatividad, se debe efectuar una revaluación de los bienes muebles e inmuebles, en apego a la normatividad establecida por el Consejo Nacional de Armonización Contable (CONAC), reflejados en el rubro de Activos no circulantes. A partir de esa fecha, el valor de los bienes muebles e inmuebles se deberá registrar a su costo de adquisición.

En caso de existir bienes donados se registran al valor asignado por el donante o al valor catastral, en el caso de mejoras o adaptaciones se capitalizan dependiendo del monto de la inversión que se realice y en atención a la normatividad relacionada con la armonización contable

Los gastos de reparación, mantenimiento y conservación se cargan a los resultados del ejercicio.

f) Depreciación, deterioro y amortización de Bienes

La depreciación de los bienes inmuebles e infraestructura, así como de los bienes muebles y activos intangibles se calcula en base a las disposiciones técnicas normativas emitidas por el CONAC relativas a la determinación de la estimación de depreciación y deterioro, y se determina aplicando el método de línea recta sobre el costo de adquisición actualizado conforme a la política anterior y en base a las siguientes tasas anuales:

<i>Concepto</i>	<i>%</i>
<i>Edificios no habitacionales</i>	<i>2.63</i>
<i>Mobiliario y equipo de administración</i>	<i>10</i>
<i>Mobiliario y equipo educacional y recreativo</i>	<i>33.33</i>
<i>Equipo e instrumental médico y de laboratorio</i>	<i>20</i>
<i>Vehículos y equipo de transporte</i>	<i>20</i>
<i>Maquinaria, otros equipos y herramientas</i>	<i>10</i>

**Sistema Estatal de Evaluación
Notas a los Estados Financieros
COORDINACIÓN ESTATAL DE PROTECCIÓN CIVIL
Al 31 de Diciembre del 2020
(PESOS)**

TRIMESTRE: CUARTO 2020

Colecciones, obras de arte y objetos valiosos

6.67

g) Ingresos y otros beneficios y gastos y otras pérdidas:

Los gastos se reconocen y se registran en el momento en que se devengan y los ingresos se registran conforme lo establecen las normas y metodología para la determinación de los momentos contables de los ingresos actualizados el 20 de diciembre de 2016.

Al 31 de diciembre de 2016 y 2015, en el caso de los ingresos por participaciones se registran como cuenta por cobrar el importe pendiente de recaudar al cierre de cada ejercicio; el 27 de septiembre del 2018 el CONAC ha emitido nuevos lineamientos contables y actualizaciones y en algunos casos la información a emitirse en el cierre del 2018 debe de contemplar algunos de estos cambios, mientras que otros inician su obligatoriedad en Enero del 2019.

h) Provisiones, pasivos contingentes y compromisos:

La entidad reconoce pasivos contingentes y compromisos solamente cuando es exigible una salida de recursos.

i) Prima de antigüedad y pagos por separación del personal

Las primas de antigüedad e indemnizaciones a que tiene derecho el personal se otorgan conforme a lo establecido en la Ley 40 del Servicio Civil para el estado de Sonora, en la cual se crean algunas responsabilidades análogas a las dispuestas en la Ley Federal del Trabajo, y los pagos se cargan a la provisión para contingencias en el año en que se hace exigible una salida de recursos o se reconocen como egreso en el año que se pagan.

j) Remanente de ejercicios anteriores

Los remanentes generados en cada ejercicio, se transfieren a los ingresos del siguiente, solo con la autorización del comité técnico y la validación de la Secretaría de Hacienda del Estado de Sonora.

k) Control presupuestal

La Entidad observa a través de sus sistemas contables el control de sus ingresos y el ejercicio presupuestal del gasto examinando sus variaciones con respecto al presupuesto autorizado (para el caso de este ejercicio de inicio no se cuenta con el mismo). Su finalidad de control es de evaluar los resultados obtenidos respecto de los objetivos previstos al iniciar el ejercicio, utilizando con carácter de obligatorio el registro en cuentas de orden del manejo presupuestal, atendiendo al sistema de contabilidad gubernamental que conlleva a la armonización contable.

6) Políticas de Contabilidad Significativas

Con la finalidad de cumplir con lo establecido en la Ley General de Contabilidad Gubernamental, las operaciones se llevan en el sistema-software denominado SAACG. Net (Sistema Automatizado de Administración y Contabilidad Gubernamental. Net) el cual es una herramienta informática desarrollada por el INDETEC (Instituto para el desarrollo técnico de las Haciendas Públicas) dirigida a municipios y organismos públicos descentralizados de estados y municipios que requieren de una aplicación más robusta para soportar mayor número de operaciones, para facilitar e integrar sus operaciones presupuestales, administrativas, contables y financieras, construyendo automáticamente la contabilidad con un enfoque de gestión. Mismo que en su alimentación se sigue actualizándose en el día a día para llegar a ser un sistema que se sujete registrando de manera armónica, delimitada y específica las operaciones presupuestarias y contables derivadas de la gestión pública, así como otros flujos económicos; generando de así estados financieros confiables, oportunos, comprensibles y comparables como establece la ley.

Nueva Normatividad en materia de Disciplina Financiera

El 27 de abril del 2016, fue publicado el Decreto que contiene la Ley de Disciplina Financiera de las Entidades Federativas y los Municipios, y mediante el mismo instrumento, se reforman, adicionan y derogan diversas disposiciones de las Leyes de Coordinación Fiscal, General de Deuda Pública y General de Contabilidad Gubernamental

Esta Ley tiene como objeto establecer los criterios generales de responsabilidad hacendaria y financiera que regirán a las Entidades Federativas y los Municipios, así como a sus respectivos Entes Públicos, para un manejo sostenible de sus finanzas públicas.

Las Entidades Federativas, los Municipios y sus Entes Públicos se sujetarán a las disposiciones establecidas en la presente Ley y administrarán sus recursos con base en los principios de legalidad, honestidad, eficacia, eficiencia, economía, racionalidad, austeridad, transparencia, control y rendición de cuentas.

Los Entes Públicos de las Entidades Federativas y los Municipios deben cumplir, respectivamente, lo dispuesto en los Capítulos I y II del Título Segundo de esta Ley, de conformidad con la normatividad contable aplicable, lo cual obliga en el marco de esta ley y los formatos establecidos en el CONAC a presentar un cúmulo de información el cual se presenta por el Congreso del Estado en los llamados ETCA y PCPA.

7) Posición en Moneda Extranjera y Protección por Riesgo Cambiario

(No se cuenta con operaciones en moneda extranjera)

8) Reporte Analítico del Activo

Se presenta en los estados financieros.

9) Fideicomisos, Mandatos y Análogos

(No se cuenta con Fideicomisos, Mandatos y Análogos)

**Sistema Estatal de Evaluación
Notas a los Estados Financieros
COORDINACION ESTATAL DE PROTECCION CIVIL
Al 31 de Diciembre del 2020
(PESOS)**

TRIMESTRE: CUARTO 2020

10) Reporte de la Recaudación

(Al momento no se realiza recaudación de forma directa, cuestión que si se prevé en el corto plazo y las proyecciones correspondientes se realizarán una vez obtenidas las facultades para ello)

11) Información sobre la Deuda y el Reporte Analítico de Deuda

Se presenta en los formatos ETCA 2020.

12) Calificaciones otorgadas

(Nada que informar)

13) Proceso de mejora**14) Información por Segmentos**


A la fecha de la presentación de los Estados financieros correspondientes al mes de diciembre 2020, no se cuenta con información que declarar en este apartado.

16) Eventos posteriores al cierre**16) Partes relacionadas**


La entidad se encuentra sectorizada a la Secretaría de Gobierno y su órgano máximo de dirección es la junta de gobierno, la cual ostenta las facultades que le confiere el decreto de creación de la Coordinación Estatal de Protección Civil.

17) Responsabilidad Sobre la Presentación de los Estados Financieros

"Bajo protesta de decir verdad, declaramos que los Estados Financieros y sus notas, son razonablemente correctos y son responsabilidad del emisor".



ING. JOSE LUIS MARCOS LEON HERNANDEZ
DIRECTOR ADMINISTRATIVO



CMDTE RICARDO VASQUEZ AGUAYO
COORDINADOR ESTATAL DE
PROTECCION CIVIL DE LA COORDINACION
ESTATAL DE PROTECCION CIVIL



COORDINACION ESTATAL DE PROTECCION CIVIL

ETCA-II-01

Estado Analítico de Ingresos

Del 01 de Enero al 31 de Diciembre de 2020

TRIMESTRE: CUARTO 2020

Rubros de Ingresos	Ingreso						Diferencia
	Estimado (1)	Ampliaciones y Reducciones (+ ó -) (2)	Modificado (3= 1 +2)	Devengado (4)	Recaudado (5)	(6= 5 - 1)	
Impuestos	0	0	0	0	0	0	0
Cuotas y Aportaciones de Seguridad Social	0	0	0	0	0	0	0
Contribuciones de Mejoras	0	0	0	0	0	0	0
Derechos	0	0	0	0	0	0	0
Productos	0	0	0	0	0	0	0
Aprovechamientos	0	0	0	0	0	0	0
Ingresos por Ventas de Bienes, Prestación de Servicios y Otros Ingresos	0	0	0	0	0	0	0
Participaciones, Aportaciones, Convenios, Incentivos Derivados de la Colaboración Fiscal y Fondos Distintos de Aportaciones	0	0	0	0	0	0	0
Transferencias, Asignaciones, Subsidios y Subvenciones, y Pensiones y Jubilaciones	72,983,990	-13,512,886	59,471,104	40,487,126	40,487,126	-32,496,864	0
Ingresos Derivados de Financiamientos			0				
Total	72,983,990	-13,512,886	59,471,104	40,487,126	40,487,126	-32,496,864	0
					Ingresos Excedentes		

COORDINACION ESTATAL DE PROTECCION CIVIL

ETCA-II-01

Estado Analítico de Ingresos

Del 01 de Enero al 31 de Diciembre de 2020

TRIMESTRE: CUARTO 2020

Estado Analítico de Ingresos Por Fuente de Financiamiento	Ingreso					Diferencia (6= 5 - 1)
	Estimado (1)	Ampliaciones y Reducciones (+ 6 -) (2)	Modificado (3= 1 +2)	Devengado (4)	Recaudado (5)	
Ingresos del Poder Ejecutivo Federal o Estatal y de los Municipios	0	0	0	0	0	0
Impuestos	0	0	0	0	0	0
Cuotas y Aportaciones de Seguridad Social	0	0	0	0	0	0
Contribuciones de Mejoras	0	0	0	0	0	0
Derechos	0	0	0	0	0	0
Productos ¹	0	0	0	0	0	0
Aprovechamientos ²	0	0	0	0	0	0
Participaciones, Aportaciones, Convenios, Incentivos Derivados de la Colaboración Fiscal y Fondos Distintos de Aportaciones	0	0	0	0	0	0
Transferencias, Asignaciones, Subsidios y Subvenciones, y Pensiones y Jubilaciones	0	0	0	0	0	0
Ingresos De los Entes Públicos de los Poderes Legislativo y Judicial, de los Órganos Autonomos y del Sector Paraestatal o Paramunicipal, así como de las Empresas Productivas del Estado	72,983,990	-13,512,886	59,471,104	40,487,126	40,487,126	-32,496,864
Cuotas y Aportaciones de Seguridad Social	0	0	0	0	0	0
Productos ¹	0	0	0	0	0	0
Ingresos por ventas de Bienes, Prestación de Servicios y Otros Ingresos ²	0	0	0	0	0	0
Transferencias, Asignaciones, Subsidios y Subvenciones, y Pensiones y Jubilaciones	72,983,990	-13,512,886	59,471,104	40,487,126	40,487,126	-32,496,864
Ingresos derivados de Financiamiento	0	0	0	0	0	0
Ingresos Derivados de Financiamientos	0	0	0	0	0	0
Total	72,983,990	-13,512,886	59,471,104	40,487,126	40,487,126	-32,496,864
						Ingresos Excedentes

Ing. José Luis Marcos León-Hernández
Director Administrativo

Cmte. Ricardo Vasquez Aguayo
Coordinador Estatal de Protección Civil
de la Coordinación Estatal de Protección Civil

COORDINACION ESTATAL DE PROTECCION CIVIL

ETCA-II-01

Estado Analítico de Ingresos

Del 01 de Enero al 31 de Diciembre de 2020

TRIMESTRE: CUARTO 2020

¹ Incluye intereses que generen las cuentas bancarias de los entes públicos en productos.

² Incluye donativos en efectivo del Poder Ejecutivo, entre otros aprovechamientos.

³ Se refiere a los ingresos propios obtenidos por los Poderes Legislativo y Judicial, los Organos Autónomos y las entidades de la administración pública para el estado y paramunicipal, por sus actividades diversas no inherentes a su operación que general recursus y que no sean ingresos por venta de bienes o prestación de servicios, tales como donativos en efectivo, entre otros.

Handwritten signatures in blue and green ink, located at the bottom right of the page. There are two distinct signatures, one in blue and one in green.

COORDINACION ESTATAL DE PROTECCION CIVIL
Estado Analítico de Ingresos Detallado – LDF
Del 01 de Enero al 31 de Diciembre de 2020

ETCA-II-02

TRIMESTRE: CUARTO 2020

Concepto (c)	Ingreso				Diferencia (e)
	Estimado (d)	Ampliaciones/ (Reducciones)	Modificado	Devengado	
Ingresos de Libre Disposición	-	-	-	-	-
A. Impuestos	-	-	-	-	-
B. Cuotas y Aportaciones de Seguridad Social	-	-	-	-	-
C. Contribuciones de Mejoras	-	-	-	-	-
D. Derechos	-	-	-	-	-
E. Productos	-	-	-	-	-
F. Aprovechamientos	-	-	-	-	-
G. Ingresos por Ventas de Bienes y Prestación de Servicios	-	-	-	-	-
H. Participaciones	-	-	-	-	-
(H=h1+h2+h3+h4+h5+h6+h7+h8+h9+h10+h11)	-	-	-	-	-
h1) Fondo General de Participaciones	-	-	-	-	-
h2) Fondo de Fomento Municipal	-	-	-	-	-
h3) Fondo de Fiscalización y Recaudación	-	-	-	-	-
h4) Fondo de Compensación	-	-	-	-	-
h5) Fondo de Extracción de Hidrocarburos	-	-	-	-	-
h6) Impuesto Especial Sobre Producción y Servicios	-	-	-	-	-
h7) 0.136% de la Recaudación Federal Participable	-	-	-	-	-
h8) 3.17% Sobre Extracción de Petróleo	-	-	-	-	-
h9) Gasolinas y Diésel	-	-	-	-	-
h10) Fondo del Impuesto Sobre la Renta	-	-	-	-	-
h11) Fondo de Estabilización de los Ingresos de las Entidades Federativas	-	-	-	-	-
I. Incentivos Derivados de la Colaboración Fiscal (I=i1+i2+i3+i4+i5)	-	-	-	-	-
i1) Tenencia o Uso de Vehículos	-	-	-	-	-
i2) Fondo de Compensación ISAN	-	-	-	-	-
i3) Impuesto Sobre Automóviles Nuevos	-	-	-	-	-
i4) Fondo de Compensación de Repesos-Intermedios	-	-	-	-	-






Concepto (c)	Ingreso					Diferencia (e)
	Estimado (d)	Ampliaciones/ (Reducciones)	Modificado	Devengado	Recaudado	
i5) Otros Incentivos Económicos	-	-	-	-	-	-
J. Transferencias y Asignaciones	72,983,990.00	13,512,885.80	59,471,104.20	40,487,126.20	40,487,126.20	32,496,863.80
K. Convenios	-	-	-	-	-	-
k1) Otros Convenios y Subsidios	-	-	-	-	-	-
L. Otros Ingresos de Libre Disposición (L=I+i2)	-	-	-	-	-	-
l1) Participaciones en Ingresos Locales	-	-	-	-	-	-
l2) Otros Ingresos de Libre Disposición	-	-	-	-	-	-
I. Total de Ingresos de Libre Disposición (I=A+B+C+D+E+F+G+H+I+J+K+L)	72,983,990.00	13,512,885.80	59,471,104.20	40,487,126.20	40,487,126.20	32,496,863.80
Ingresos Excedentes de Ingresos de Libre Disposición						
Transferencias Federales Etiquetadas						
A. Aportaciones (A=a1+a2+a3+a4+a5+a6+a7+a8)	-	-	-	-	-	-
a1) Fondo de Aportaciones para la Nómina Educativa y Gasto Operativo	-	-	-	-	-	-
a2) Fondo de Aportaciones para los Servicios de Salud	-	-	-	-	-	-
a3) Fondo de Aportaciones para la Infraestructura Social	-	-	-	-	-	-
a4) Fondo de Aportaciones para el Fortalecimiento de los Municipios y de las Demarcaciones Territoriales del Distrito Federal	-	-	-	-	-	-
a5) Fondo de Aportaciones Múltiples	-	-	-	-	-	-
a6) Fondo de Aportaciones para la Educación Tecnológica y de Adultos	-	-	-	-	-	-
a7) Fondo de Aportaciones para la Seguridad Pública de los Estados y del Distrito Federal	-	-	-	-	-	-
a8) Fondo de Aportaciones para el Fortalecimiento de las Entidades Federativas	-	-	-	-	-	-
B. Convenios (B=b1 +b2 +b3 +b4)	-	-	-	-	-	-
b1) Convenios de Protección Social en Salud	-	-	-	-	-	-
b2) Convenios de Descentralización	-	-	-	-	-	-
b3) Convenios de Reasignación	-	-	-	-	-	-
b4) Otros Convenios y Subsidios	-	-	-	-	-	-
C. Fondos Distintos de Aportaciones (C=c1 +c2)	-	-	-	-	-	-
c1) Fondo para Entidades Federativas y Municipios Productores de Hidrocarburos	-	-	-	-	-	-
c2) Fondo Minero	-	-	-	-	-	-





Concepto (c)	Ingreso					Diferencia (e)
	Estimado (d)	Ampliaciones/ (Reducciones)	Modificado	Devengado	Recaudado	
D. Transferencias, Asignaciones, Subsidios y Subvenciones, y Pensiones y Jubilaciones	-	-	-	-	-	-
E. Otras Transferencias Federales Etiquetadas	-	-	-	-	-	-
III. Total de Transferencias Federales Etiquetadas (II = A + B + C + D + E)	-	-	-	-	-	-
III. Ingresos Derivados de Financiamientos (III = A)	-	-	-	-	-	-
A. Ingresos Derivados de Financiamientos	-	-	-	-	-	-
IV. Total de Ingresos (IV = I + II + III)	72,983,990.00	13,512,885.80	59,471,104.20	40,487,126.20	40,487,126.20	32,496,863.80
Datos Informativos						
1. Ingresos Derivados de Financiamientos con Fuente de Pago de Ingresos de Libre Disposición	-	-	-	-	-	-
2. Ingresos Derivados de Financiamientos con Fuente de Pago de Transferencias Federales Etiquetadas	-	-	-	-	-	-
3. Ingresos Derivados de Financiamientos (3 = 1 + 2)	-	-	-	-	-	-

Ing. José Luis Marcos León Hernández
Director Administrativo


Cmde. Ricardo Vasquez Aguayo
Coordinador Estatal de Protección Civil
de la Coordinación Estatal de Protección Civil

COORDINACION ESTATAL DE PROTECCION CIVIL
Conciliacion entre los Ingresos Presupuestarios y Contables
Al 31 de Diciembre de 2020

ETCA-II-03

TRIMESTRE: CUARTO 2020

1. Total de Ingresos Presupuestarios		40,487,126.20
2. Mas Ingresos contables No Presupuestarios		0.00
Ingresos Financieros	-	
Incremento por Variación de Inventarios	-	
Disminución del Exceso de Estimaciones por Pérdida o Deterioro u Obsolescencia	-	
Disminución del Exceso de Provisiones	-	
Otros Ingresos y Beneficios Varios	-	
Otros Ingresos Contables No Presupuestarios	-	
3. Menos Ingresos Presupuestarios No Contables		0.00
Aprovechamientos Patrimoniales	0	
Ingresos Derivados de Financiamientos	0	
Otros Ingresos Presupuestarios No Contables	0	
4. Total de Ingresos Contables (4= 1 + 2 - 3)		40,487,126.20

1. Se deberán incluir los Ingresos Contables No Presupuestarios que no se regularizaron presupuestariamente durante el ejercicio
2. Los Ingresos Financieros y otros ingresos se regularizarán presupuestariamente de acuerdo a la legislación aplicable



 Ing. José Luis Marcos León Hernández
 Director Administrativo



 Cmdte. Ricardo Vasquez Aguayo
 Coordinador Estatal de Protección Civil
 de la Coordinación Estatal de Protección Civil

COORDINACION ESTATAL DE PROTECCION CIVIL
Estado Analítico del Ejercicio Presupuesto de Egresos
Clasificación por Objeto del Gasto (Capítulo y Concepto)
Del 01 de Enero al 31 de Diciembre de 2020


ETCA-II-04

TRIMESTRE: CUARTO 2020

Ejercicio del Presupuesto por Capítulo del Gasto	Egresos Aprobado Anual (1)	Ampliaciones/ (Reducciones) (2)	Egresos Modificado Anual (3=1+2)	Egresos Devengado Acumulado (4)	Egresos Pagado Acumulado (5)	Subejercicio (6 = 3 - 4)
Servicios Personales	34,903,626	-373,783	34,530,043	34,530,043	34,530,043	0
Remuneraciones al Personal de Carácter Permanente	15,570,141	3,652,040	19,222,181	19,222,181	19,222,181	0
Remuneraciones al Personal de Carácter Transitorio	0	0	0	0	0	0
Remuneraciones Adicionales y Especiales	3,225,482	108,344	3,333,807	3,333,807	3,333,807	0
Seguridad Social	3,598,746	4,846,933	8,445,679	8,445,679	8,445,679	0
Otras Prestaciones Sociales y Económicas	9,336	375,012	384,348	384,348	384,348	0
Previsiones	11,556,340	-9,323,354	2,232,987	2,232,987	2,232,987	0
Pago de Estímulos a Servidores Públicos	943,630	-32,759	911,041	911,041	911,041	0
Materiales y Suministros	1,521,000	47,270	1,568,270	1,061,270	1,061,270	507,000
Materiales de Administración, Emisión de Documentos y Artículos Oficiales	376,594	-163,766	214,829	200,829	200,829	14,000
Alimentos y Utensilios	29,846	-7,933	21,913	11,617	11,617	10,296
Materias Primas y Materiales de Producción y Comercialización	0	0	0	0	0	0
Materiales y Artículos de Construcción y de Reparación	3,258	-1,342	1,916	1,916	1,916	0
Productos Químicos, Farmacéuticos y de Laboratorio	0	14,862	14,862	14,862	14,862	0
Combustibles, Lubricantes y Aditivos	1,029,781	138,490	1,168,270	724,366	724,366	443,904
Vestuario, Blancos, Prendas de Protección y Artículos Deportivos	50,000	28,480	78,480	53,480	53,480	25,000
Materiales y Suministros Para Seguridad	0	285	285	285	285	0
Herramientas, Refacciones y Accesorios Menores	29,521	38,195	67,715	53,915	53,915	13,800
Servicios Generales	9,559,164	-3,186,373	6,372,791	5,256,354	4,794,634	1,116,437
Servicios Básicos	903,605	244,381	1,147,986	842,486	842,486	305,500
Servicios de Arrendamiento	1,828,455	344,593	2,173,048	1,970,060	1,567,540	202,988
Servicios Profesionales, Científicos, Técnicos y Otros Servicios	358,044	81,624	439,668	330,320	330,320	109,348
Servicios Financieros, Bancarios y Comerciales	136,000	-15,799	120,201	108,201	108,201	12,000
Servicios de Instalación, Reparación, Mantenimiento y Conservación	524,159	242,735	766,895	581,093	581,093	185,802
Servicios de Comunicación Social y Publicidad.	5,000,000	-5,000,000	0	0	0	0
Servicios de Traslado y Viáticos	804,900	-6,099	798,801	499,001	499,001	299,800
Servicios Oficiales	4,000	-1,000	3,000	2,000	2,000	1,000
Otros Servicios Generales	0	923,193	923,193	923,193	863,994	0
Transferencias, Asignaciones, Subsidios y Otras Ayudas	10,000,000	-10,000,000	0	0	0	0
Transferencias Internas y Asignaciones al Sector Público	10,000,000	-10,000,000	0	0	0	0
Transferencias al Resto del Sector Público	0	0	0	0	0	0
Subsidios y Subvenciones	0	0	0	0	0	0
Ayudas Sociales	0	0	0	0	0	0
Pensiones y Jubilaciones	0	0	0	0	0	0
Transferencias a Fideicomisos, Mandatos y Otros Análogos	0	0	0	0	0	0
Transferencias a la Seguridad Social	0	0	0	0	0	0
Donativos	0	0	0	0	0	0
Transferencias al Exterior	0	0	0	0	0	0
Bienes Muebles, Inmuebles e Intangibles	0	0	0	0	0	0
Mobiliario y Equipo de Administración	0	0	0	0	0	0
Mobiliario y Equipo Educativo y Recreativo	0	0	0	0	0	0
Equipo e Instrumental Médico y de Laboratorio	0	0	0	0	0	0
Vehículos y Equipo de Transporte	0	0	0	0	0	0
Equipo de Defensa y Seguridad	0	0	0	0	0	0
Maquinaria, Otros Equipos y Herramientas	0	0	0	0	0	0
Activos Biológicos	0	0	0	0	0	0
Bienes Inmuebles	0	0	0	0	0	0
Activos Intangibles	0	0	0	0	0	0
Inversión Pública	0	0	0	0	0	0
Obra Pública en Bienes de Dominio Público	0	0	0	0	0	0
Obra Pública en Bienes Propios	0	0	0	0	0	0
Proyectos Productivos y Acciones de Fomento	0	0	0	0	0	0
Inversiones Financieras y Otras Provisiones	17,000,000	0	17,000,000	0	0	17,000,000
Inversiones Para el Fomento de Actividades Productivas.	0	0	0	0	0	0
Acciones y Participaciones de Capital	0	0	0	0	0	0

Compra de Títulos y Valores	0	0	0	0	0	0
Concesión de Préstamos	0	0	0	0	0	0
Inversiones en Fideicomisos, Mandatos y Otros Análogos	17,000,000	0	17,000,000	0	0	17,000,000
Otras Inversiones Financieras	0	0	0	0	0	0
Provisiones para Contingencias y Otras Erogaciones Especiales	0	0	0	0	0	0
Participaciones y Aportaciones	0	0	0	0	0	0
Participaciones	0	0	0	0	0	0
Aportaciones	0	0	0	0	0	0
Convenios	0	0	0	0	0	0
Deuda Pública	0	0	0	0	0	0
Amortización de la Deuda Pública	0	0	0	0	0	0
Intereses de la Deuda Pública	0	0	0	0	0	0
Comisiones de la Deuda Pública	0	0	0	0	0	0
Gastos de la Deuda Pública	0	0	0	0	0	0
Costo por Coberturas	0	0	0	0	0	0
Apoyos Financieros	0	0	0	0	0	0
Adeudos de Ejercicios Fiscales Anteriores (Adefas)	0	0	0	0	0	0
Total del Gasto	72,963,990	-13,512,886	59,471,104	40,847,667	40,385,948	18,623,437


 Ing. José Luis Marcos León Hernández
 Director Administrativo


 Cmdte. Ricardo Vasquez Aguayo
 Coordinador Estatal de Protección Civil
 de la Coordinación Estatal de Protección Civil

COORDINACION ESTATAL DE PROTECCION CIVIL

ETCA-II-05

Estado Analítico del Ejercicio del Presupuesto de Egresos Detallado - LDF

Clasificación por Objeto del Gasto (Capítulo y Concepto)

Del 01 de Enero al 31 de Diciembre de 2020

TRIMESTRE: CUARTO 2020

(PESOS)

Concepto (c)	Egresos					Subejercicio (e)
	Aprobado (d)	Ampliaciones/ (Reducciones)	Modificado	Devengado	Pagado	
I. Gasto No Etiquetado (I=A+B+C+D+E+F+G+H+I)	72,983,990.00	13,512,885.80	59,471,104.20	40,847,666.83	40,385,947.54	16,623,437.37
A. Servicios Personales (A=a1+a2+a3+a4+a5+a6+a7)	34,903,826.00	573,782.85	34,530,043.15	34,530,043.15	34,530,043.15	-
a1) Remuneraciones al Personal de Carácter Permanente	15,570,141.00	3,652,040.48	19,222,181.48	19,222,181.48	19,222,181.48	-
a2) Remuneraciones al Personal de Carácter Transitorio	-	-	-	-	-	-
a3) Remuneraciones Adicionales y Especiales	3,225,162.17	108,344.49	3,333,906.66	3,333,906.66	3,333,906.66	-
a4) Seguridad Social	3,598,746.12	4,016,932.54	8,443,678.66	8,443,678.66	8,415,678.66	-
a5) Cirujos Prestaciones Sociales y Económicas	9,333.24	375,012.22	384,345.46	384,345.46	384,345.46	-
a6) Previsiones	11,550,240.47	9,323,353.50	2,232,986.97	2,232,986.97	2,232,986.97	-
a7) Pago de Estímulos a Servidores Públicos	943,800.00	32,759.08	911,040.92	911,040.92	911,040.92	-
B. Materiales y Suministros (B=b1+b2+b3+b4+b5+b6+b7+b8+b9)	1,521,000.00	47,269.96	1,568,269.96	1,061,269.99	1,061,269.93	507,000.00
b1) Materiales de Administración, Emisión de Documentos y Artículos Oficiales	378,594.30	163,765.37	214,828.72	200,828.72	200,828.72	14,000.00
b2) Alimentos y Utensilios	29,846.00	7,923.63	21,912.94	11,616.94	11,616.94	10,286.00
b3) Materias Primas y Materiales de Producción y Comercialización	-	-	-	-	-	-
b4) Materiales y Artículos de Construcción y de Reparación	3,258.00	1,341.98	1,916.02	1,916.02	1,916.02	-
b5) Productos Químicos, Farmacéuticos y de Laboratorio	-	14,862.05	14,862.05	14,862.05	14,862.05	-
b6) Combustibles, Lubrificantes y Aditivos	1,029,780.77	138,489.55	1,138,270.32	724,336.32	724,366.32	413,904.00
b7) Vestuario, Blancos, Prendas de Protección y Artículos Deportivos	50,600.00	28,479.54	78,479.54	53,479.54	53,479.54	25,000.00
b8) Materiales y Suministros Para Seguridad	-	284.97	284.97	284.97	284.97	-
b9) Herramientas, Refacciones y Accesorios Menores	29,520.84	39,194.56	67,715.40	53,915.40	53,915.40	13,800.00
C. Servicios Generales (C=c1+c2+c3+c4+c5+c6+c7+c8+c9)	9,559,184.00	3,188,372.91	6,372,731.09	5,256,353.72	4,794,631.43	1,116,427.37
c1) Servicios Básicos	90,695.32	241,380.53	1,147,965.85	842,485.85	812,435.85	305,500.00
c2) Servicios de Arrendamiento	1,828,455.08	344,582.62	2,173,047.70	1,370,050.53	1,587,539.64	202,987.77
c3) Servicios Profesionales, Científicos, Técnicos y Otros Servicios	358,044.28	61,623.84	420,668.08	500,320.00	330,320.00	109,348.08
c4) Servicios Financieros, Bancarios y Comerciales	135,999.88	15,779.29	120,200.53	108,200.53	108,200.53	11,999.96
c5) Servicios de Instalación, Reparación, Mantenimiento y Conservación	524,155.43	242,735.39	766,894.87	581,093.31	581,093.31	185,801.56
c6) Servicios de Comunicación Social y Publicidad	5,000,000.00	5,000,000.00	-	-	-	-
c7) Servicios de Traslado y Viáticos	804,900.00	6,998.00	738,901.00	493,001.00	499,001.00	239,800.00
c8) Servicios Oficiales	4,000.00	1,000.00	3,000.00	2,000.00	2,000.00	1,000.00
c9) Otros Servicios Generales	-	227,193.00	923,193.00	923,193.00	863,993.00	-
D. Transferencias, Asignaciones, Subsidios y Otras Ayudas (D=d1+d2+d3+d4+d5+d6+d7+d8+d9)	10,000,000.00	10,000,000.00	-	-	-	-
d1) Transferencias Internas y Asignaciones al Sector Público	10,000,000.00	10,000,000.00	-	-	-	-
d2) Transferencias al Resto del Sector Público	-	-	-	-	-	-
d3) Subsidios y Subvenciones	-	-	-	-	-	-
d4) Ayudas Sociales	-	-	-	-	-	-
d5) Fianciero y Jubilaciones	-	-	-	-	-	-
d6) Transferencias a Fideicomisos, Mandatos y Otros Análogos	-	-	-	-	-	-
d7) Transferencias a la Seguridad Social	-	-	-	-	-	-
d8) Donativos	-	-	-	-	-	-
d9) Transferencias al Externo	-	-	-	-	-	-
E. Bienes Muebles, Inmuebles e Intangibles (E=e1+e2+e3+e4+e5+e6+e7+e8+e9)	-	-	-	-	-	-
e1) Mobiliario y Equipo de Administración	-	-	-	-	-	-
e2) Mobiliario y Equipo Educativo y Recreativo	-	-	-	-	-	-
e3) Equipo e Instrumental Médico y de Laboratorio	-	-	-	-	-	-
e4) Vehículos y Equipo de Transporte	-	-	-	-	-	-
e5) Equipo de Defensa y Seguridad	-	-	-	-	-	-
e6) Maquinaria, Otros Equipos y Herramientas	-	-	-	-	-	-
e7) Activos Biológicos	-	-	-	-	-	-
e8) Bienes Inmuebles	-	-	-	-	-	-
e9) Activos Intangibles	-	-	-	-	-	-
F. Inversión Pública (F=f1+f2+f3)	-	-	-	-	-	-
f1) Obra Pública en Bienes de Dominio Público	-	-	-	-	-	-
f2) Obra Pública en Bienes Propios	-	-	-	-	-	-
f3) Proyectos Productivos y Acciones de Fomento	-	-	-	-	-	-
G. Inversiones Financieras y Otras Provisiones (G=g1+g2+g3+g4+g5+g6+g7)	17,000,000.00	-	17,000,000.00	-	-	17,000,000.00
g1) Inversiones Para el Fomento de Actividades Productivas	-	-	-	-	-	-

g2) Acciones y Participaciones de Capital	-	-	-	-	-	-
g3) Compra de Títulos y Valores	-	-	-	-	-	-
g4) Constitución de Privatizos	-	-	-	-	-	-
g5) Inversiones en Fideicomisos, Mandatos y Otros Análogos	17,000,000.00	-	-	17,000,000.00	-	17,000,000.00
Fideicomiso de Desastres Naturales (Informativo)	-	-	-	-	-	-
g6) Otras Inversiones Financieras	-	-	-	-	-	-
g7) Provisiones para Contingencias y Otras Errogaciones Especiales	-	-	-	-	-	-
H. Participaciones y Aportaciones (H=h1+h2+h3)	-	-	-	-	-	-
h1) Participaciones	-	-	-	-	-	-
h2) Aportaciones	-	-	-	-	-	-
h3) Convenios	-	-	-	-	-	-
I. Deuda Pública (I=i1+i2+i3+i4+i5+i6+i7)	-	-	-	-	-	-
i1) Amortización de la Deuda Pública	-	-	-	-	-	-
i2) Intereses de la Deuda Pública	-	-	-	-	-	-
i3) Comisiones de la Deuda Pública	-	-	-	-	-	-
i4) Gastos de la Deuda Pública	-	-	-	-	-	-
i5) Costo por Coberturas	-	-	-	-	-	-
i6) Arrendos Financieros	-	-	-	-	-	-
i7) Acumulación de Ejercicios Fiscales Anteriores (ADEFAS)	-	-	-	-	-	-
II. Gasto Etiquetado (II=A+B+C+D+E+F+G+H+I)	-	-	-	-	-	-
A. Servicios Personales (A=a1+a2+a3+a4+a5+a6+a7)	-	-	-	-	-	-
a1) Remuneraciones al Personal de Carácter Permanente	-	-	-	-	-	-
a2) Remuneraciones al Personal de Carácter Transitorio	-	-	-	-	-	-
a3) Remuneraciones Adicionales y Especiales	-	-	-	-	-	-
a4) Seguridad Social	-	-	-	-	-	-
a5) Otras Prestaciones Sociales y Económicas	-	-	-	-	-	-
a6) Prestaciones	-	-	-	-	-	-
a7) Pago de Estímulos a Servidores Públicos	-	-	-	-	-	-
B. Materiales y Suministros (B=b1+b2+b3+b4+b5+b6+b7+b8+b9)	-	-	-	-	-	-
b1) Materiales de Administración, Emisión de Documentación y Artículos Oficiales	-	-	-	-	-	-
b2) Alimentos y Utensilios	-	-	-	-	-	-
b3) Materias Primas y Materiales de Producción y Comercialización	-	-	-	-	-	-
b4) Materiales y Artículos de Construcción y de Reparación	-	-	-	-	-	-
b5) Productos Químicos, Farmacéuticos y de Laboratorio	-	-	-	-	-	-
b6) Combustibles, Lubricantes y Aditivos	-	-	-	-	-	-
b7) Vestuario, Blancos, Prendas de Protección y Artículos Deportivos	-	-	-	-	-	-
b8) Materiales y Suministros Para Seguridad	-	-	-	-	-	-
b9) Herramientas, Refacciones y Accesorios Menores	-	-	-	-	-	-
C. Servicios Generales (C=c1+c2+c3+c4+c5+c6+c7+c8+c9)	-	-	-	-	-	-
c1) Servicios Básicos	-	-	-	-	-	-
c2) Servicios de Arrendamiento	-	-	-	-	-	-
c3) Servicios Profesionales, Científicos, Técnicos y Otros Servicios	-	-	-	-	-	-
c4) Servicios Financieros, Bancarios y Comerciales	-	-	-	-	-	-
c5) Servicios de Instalación, Reparación, Mantenimiento y Conservación	-	-	-	-	-	-
c6) Servicios de Comunicación Social y Publicidad	-	-	-	-	-	-
c7) Servicios de Traslado y Viáticos	-	-	-	-	-	-
c8) Servicios Cívicos	-	-	-	-	-	-
c9) Otros Servicios Generales	-	-	-	-	-	-
D. Transferencias, Asignaciones, Subsidios y Otras Ayudas (D=d1+d2+d3+d4+d5+d6+d7+d8+d9)	-	-	-	-	-	-
d1) Transferencias Internas y Asignaciones al Sector Público	-	-	-	-	-	-
d2) Transferencias al Exterior del Sector Público	-	-	-	-	-	-
d3) Subsidios y Subvenciones	-	-	-	-	-	-
d4) Ayudas Sociales	-	-	-	-	-	-
d5) Pensiones y Jubilaciones	-	-	-	-	-	-
d6) Transferencias a Fideicomisos, Mandatos y Otros Análogos	-	-	-	-	-	-
d7) Transferencias a la Seguridad Social	-	-	-	-	-	-
d8) Donaciones	-	-	-	-	-	-
d9) Transferencias al Exterior	-	-	-	-	-	-
E. Bienes Muebles e Inmuebles e Intangibles (E=e1+e2+e3+e4+e5+e6+e7+e8+e9)	-	-	-	-	-	-
e1) Mobiliario y Equipo de Administración	-	-	-	-	-	-
e2) Mobiliario y Equipo Educativo y Recreativo	-	-	-	-	-	-
e3) Equipo e Instrumental Médico y de Laboratorio	-	-	-	-	-	-
e4) Vehículos y Equipo de Transporte	-	-	-	-	-	-
e5) Equipo de Defensa y Seguridad	-	-	-	-	-	-
e6) Maquinaria, Otros Equipos y Herramientas	-	-	-	-	-	-




e7) Activos Biológicos	-	-	-	-	-	-
e8) Bienes Inmuebles	-	-	-	-	-	-
e9) Activos Intangibles	-	-	-	-	-	-
F. Inversión Pública (F=f1+f2+f3)	-	-	-	-	-	-
f1) Obra Pública en Bienes de Dominio Público	-	-	-	-	-	-
f2) Obra Pública en Bienes Propios	-	-	-	-	-	-
f3) Proyectos Productivos y Acciones de Fomento	-	-	-	-	-	-
G. Inversiones Financieras y Otras Provisiones (G=g1+g2+g3+g4+g5+g6+g7)	-	-	-	-	-	-
g1) Inversión para el Fomento de Actividades Productivas	-	-	-	-	-	-
g2) Acciones y Participaciones de Capital	-	-	-	-	-	-
g3) Compra de Títulos y Valores	-	-	-	-	-	-
g4) Concesión de Préstamos	-	-	-	-	-	-
g5) Inversiones en Fideicomisos, Mandatos y Otros Análogos	-	-	-	-	-	-
Fideicomiso de Desastres Naturales (Informativo)	-	-	-	-	-	-
g6) Otras Inversiones Financieras	-	-	-	-	-	-
g7) Provisiones para Contingencias y Otras Erogaciones Especiales	-	-	-	-	-	-
H. Participaciones y Aportaciones (H=h1+h2+h3)	-	-	-	-	-	-
h1) Participaciones	-	-	-	-	-	-
h2) Aportaciones	-	-	-	-	-	-
h3) Comisiones	-	-	-	-	-	-
I. Deuda Pública (I=i1+i2+i3+i4+i5+i6+i7)	-	-	-	-	-	-
i1) Amortización de la Deuda Pública	-	-	-	-	-	-
i2) Intereses de la Deuda Pública	-	-	-	-	-	-
i3) Comisiones de la Deuda Pública	-	-	-	-	-	-
i4) Gastos de la Deuda Pública	-	-	-	-	-	-
i5) Costo por Coberturas	-	-	-	-	-	-
i6) Apoyos Financieros	-	-	-	-	-	-
i7) Acuerdos de Ejercicios Fiscales Anteriores (ADEFAS)	-	-	-	-	-	-
III. Total de Egresos (III = I + II)	72,983,990.00	13,512,885.80	59,471,104.20	40,847,666.83	40,385,947.54	18,623,437.37

Ing. José Luis Marcos León Hernández
Director Administrativo

Cmdte. Ricardo Vázquez Aguayo
Coordinador Estatal de Protección Civil
de la Coordinación Estatal de Protección Civil

COORDINACION ESTATAL DE PROTECCION CIVIL
Estado Analítico del Ejercicio Presupuesto de Egresos
Clasificación Económica (por Tipo de Gasto)
Del 01 de Enero al 31 de Diciembre de 2020

ETCA-II-06

TRIMESTRE: CUARTO 2020

Concepto	Egresos Aprobado Anual (1)	Ampliaciones/ (Reducciones) (2)	Egresos Modificado Anual (3=1+2)	Egresos Devengado Acumulado (4)	Egresos Pagado Acumulado (5)	Subejercicio (6 = 3 - 4)
Gasto Corriente	55,983,990	-13,512,886	42,471,104	40,847,667	40,385,948	1,623,437
Gasto de Capital	17,000,000	0	17,000,000	0	0	17,000,000
Amortización del la Deuda y Disminución de Pasivos	0	0	0	0	0	0
Pensiones y Jubilaciones	0	0	0	0	0	0
Participaciones	0	0	0	0	0	0
Total del Gasto	72,983,990	-13,512,886	59,471,104	40,847,667	40,385,948	18,623,437

Ing. José Luis Marcos León Hernández
 Director Administrativo

Cmdte. Ricardo Vasquez Aguayo
 Coordinador Estatal de Protección Civil
 de la Coordinación Estatal de Protección Civil

COORDINACIÓN ESTATAL DE PROTECCIÓN CIVIL
Estado Analítico del Ejercicio Presupuesto de Egresos
Clasificación Administrativa (Por Unidad Administrativa)
 Del 01 de Enero al 31 de Diciembre de 2020

TRIMESTRE: CUARTO 2020

Clasificación Administrativa (Por Unidad Administrativa)	Egresos Aprobados Anual (1)	Ampliaciones/ (Reducciones) (2)	Egresos Modificados Anual (3=1+2)	Egresos Devenidos Acumulados (4)	Egresos Pagados Acumulados (5)	Subejercicio (6=3-4)
C01 - Dirección General de Protección Civil	4,148,763.91	98,891.32	4,247,655.23	4,221,355.23	4,221,355.23	26,300.00
C02 - Dirección de Programas Internos	4,498,150.43	97,861.61	4,596,012.04	4,575,612.04	4,575,612.04	20,400.00
C03 - Inspección y Vigilancia	3,608,387.02	332,189.07	3,276,197.95	3,030,043.95	3,030,043.95	246,154.00
C04 - Diagnóstico de Riesgos	2,657,857.16	522,866.41	3,180,723.57	3,180,723.57	3,180,723.57	-
C05 - Dirección Jurídica	1,973,328.78	820,334.61	1,152,994.17	1,152,994.17	1,152,994.17	-
C06 - Coordinación Estatal	3,444,307.85	1,181,468.71	2,262,839.14	2,176,633.14	2,176,633.14	86,206.00
C07 - Dirección de Seguros	1,786,272.00	492,759.51	1,293,512.49	1,257,662.49	1,257,662.49	35,850.00
C08 - Dirección Técnica de Atención a Emergencias y Desastres.	8,464,359.08	1,518,332.35	9,982,691.43	9,673,981.63	9,673,981.63	308,709.80
C09 - Dirección de Fondos	18,944,947.87	976,471.82	17,968,476.05	986,074.15	986,074.15	17,012,401.90
C10 - Dirección Administrativa	23,447,776.81	12,721,635.60	10,726,241.21	9,840,316.04	9,378,696.75	885,925.17
C11 - Organismo Interno de la CEPC	3,837.56	3,035.66	901.90	-	-	901.90
C12 - Unidad de Género	-	421,190.52	421,190.52	421,190.52	421,190.52	-
C13 - Unidad de Mejora Regulatoria	-	-	-	-	-	-
C14 - Unidad de Transparencia	5,901.53	355,766.97	361,668.50	361,079.90	361,079.90	588.60
Total del Gasto	72,983,990	-13,512,886	59,471,104	40,847,667	40,385,948	18,623,437

Ing. José Luis Marcos León Hernández
 Director Administrativo

~~Dr. Ricardo Vázquez Aguayo~~
 Coordinador Estatal de Protección Civil
 de la Coordinación Estatal de Protección Civil

COORDINACION ESTATAL DE PROTECCION CIVIL

ETCA-II-08

Estado Análítico del Ejercicio del Presupuesto de Egresos Detallado - LDF

Clasificación Administrativa

Del 01 de Enero al 31 de Diciembre de 2020

(PESOS)

TRIMESTRE: CUARTO 2020

Concepto (c)	Egresos					Subejercicio (e)	
	Aprobado (d)	Ampliaciones/ (Reducciones)	Modificado	Devengado	Pagado		
I. Gasto No Etiquetado							
(I=A+B+C+D+E+F+G+H)	72,983,990.00	-	13,512,885.80	59,471,104.20	40,847,666.83	40,385,947.54	18,623,437.37
C01 - Dirección General de Protección Civil	4,148,763.91	-	98,891.32	4,247,655.23	4,221,355.23	4,221,355.23	26,300.00
C02 - Dirección de Programas Internos	4,498,150.43	-	97,861.61	4,596,012.04	4,575,612.04	4,575,612.04	20,400.00
C03 - Inspección y Vigilancia	3,608,387.02	-	332,189.07	3,276,197.95	3,030,043.95	3,030,043.95	246,154.00
C04 - Diagnostico de Riesgos	2,657,857.16	-	522,856.41	3,180,723.57	3,180,723.57	3,180,723.57	-
C05 - Dirección Jurídica	1,973,328.78	-	820,334.61	1,152,994.17	1,152,994.17	1,152,994.17	-
C06 - Coordinación Estatal	3,444,307.85	-	1,181,468.71	2,262,839.14	2,176,633.14	2,176,633.14	86,208.00
C07 - Dirección de Seguimientos	1,786,272.00	-	492,759.51	1,293,512.49	1,257,662.49	1,257,662.49	35,850.00
C08 - Dirección Técnica de Atención a Emergencias y Desastres.	8,464,359.08	-	1,518,332.35	9,982,691.43	9,673,981.63	9,673,981.63	308,709.80
C09 - Dirección de Fondos	18,944,947.87	-	976,471.82	17,968,476.05	956,074.15	956,074.15	17,012,401.90
C10 - Dirección Administrativa	23,447,776.81	-	12,721,535.60	10,726,241.21	9,840,316.04	9,378,596.75	885,925.17
C11 - Organismo Interno de la CEPC	3,937.56	-	3,035.66	901.90	-	-	901.90
C12 - Unidad de Género	-	-	421,190.52	421,190.52	421,190.52	421,190.52	-
C13 - Unidad de Mejora Regulatoria	-	-	-	-	-	-	-
C14 - Unidad de Transparencia	5,901.53	-	355,756.97	361,668.50	361,079.90	361,079.90	588.60
II. Gasto Etiquetado							
(II=A+B+C+D+E+F+G+H)	-	-	-	-	-	-	-
C01 - Dirección General de Protección Civil	-	-	-	-	-	-	-
C02 - Dirección de Programas Internos	-	-	-	-	-	-	-
C03 - Inspección y Vigilancia	-	-	-	-	-	-	-
C04 - Diagnostico de Riesgos	-	-	-	-	-	-	-
C05 - Dirección Jurídica	-	-	-	-	-	-	-
C06 - Coordinación Estatal	-	-	-	-	-	-	-
C07 - Dirección de Seguimientos	-	-	-	-	-	-	-
C08 - Dirección Técnica de Atención a Emergencias y Desastres.	-	-	-	-	-	-	-
C09 - Dirección de Fondos	-	-	-	-	-	-	-
C10 - Dirección Administrativa	-	-	-	-	-	-	-
C11 - Organismo Interno de la CEPC	-	-	-	-	-	-	-
C12 - Unidad de Género	-	-	-	-	-	-	-
C13 - Unidad de Mejora Regulatoria	-	-	-	-	-	-	-
C14 - Unidad de Transparencia	-	-	-	-	-	-	-
III- Total de Egresos (III= I + II)	72,983,990.00	-	13,512,885.80	59,471,104.20	40,847,666.83	40,385,947.54	18,623,437.37

Ing. José Luis Marcos León Hernández
Director Administrativo

Comde. Ricardo Vasquez Aguayo
Coordinador Estatal de Protección Civil
de la Coordinación Estatal de Protección Civil


COORDINACION ESTATAL DE PROTECCION CIVIL
Estado Analítico del Ejercicio Presupuesto de Egresos
Clasificación Administrativa (Por Poderes)
Del 01 de Enero al 31 de Diciembre de 2020

ETCA-II-09

TRIMESTRE: CUARTO 2020

Clasificación Administrativa (Por Poderes)	Egresos Aprobado Anual (1)	Ampliaciones/ (Reducciones) (2)	Egresos Modificado Anual (3=1+2)	Egresos Devengado Acumulado (4)	Egresos Pagado Acumulado (5)	Subejercicio (6 = 3 - 4)
Poder Ejecutivo	72,983,990	-13,512,886	59,471,104	40,847,667	40,385,948	18,623,437
Poder Legislativo	0	0	0	0	0	0
Poder Judicial	0	0	0	0	0	0
Órganos Autónomos	0	0	0	0	0	0
Total del Gasto	72,983,990	-13,512,886	59,471,104	40,847,667	40,385,948	18,623,437

Ing. José Luis Marcos León Hernández
 Director Administrativo


 C. Ricardo Vaquero Aguayo
 Coordinador Estatal de Protección Civil
 de la Coordinación Estatal de Protección Civil

COORDINACION ESTATAL DE PROTECCION CIVIL
Estado Analítico del Ejercicio Presupuesto de Egresos
Clasificación Administrativa (Por Tipo de Organismos o Entidad Paraestatal)

ETCA-II-10

Del 01 de Enero al 31 de Diciembre de 2020

TRIMESTRE: CUARTO 2020

Concepto	Egresos Aprobado Anual (1)	Ampliaciones/ (Reducciones) (2)	Egresos Modificado Anual (3=1+2)	Egresos Devengado Acumulado (4)	Egresos Pagado Acumulado (5)	Subejercicio (6 = 3 - 4)
Entidades Paraestatales y Fideicomisos No Empresariales y No Financieros	72,983,990	-13,512,886	59,471,104	40,847,667	40,385,948	18,623,437
Instituciones Públicas de la Seguridad Social	0	0	0	0	0	0
Entidades Paraestatales Empresariales No Financieras con Participación Estatal Mayoritaria	0	0	0	0	0	0
Fideicomisos Empresariales No Financieros con Participación Estatal Mayoritaria	0	0	0	0	0	0
Entidades Paraestatales Empresariales Financieras Monetarias con Participación Estatal Mayoritaria	0	0	0	0	0	0
Entidades Paraestatales Empresariales Financieras No Monetarias con Participación Estatal Mayoritaria	0	0	0	0	0	0
Fideicomisos Financieros Públicos con Participación Estatal Mayoritaria	0	0	0	0	0	0
Total del Gasto	72,983,990	-13,512,886	59,471,104	40,847,667	40,385,948	18,623,437

Ing. José Luis Marcos León-Hernández
 Director Administrativo

Cmdte. Ricardo Vasquez Aguayo
 Coordinador Estatal de Protección Civil
 de la Coordinación Estatal de Protección Civil

COORDINACION ESTATAL DE PROTECCION CIVIL
Estado Analítico del Ejercicio Presupuesto de Egresos
Clasificación Funcional (Finalidad y Función)
Del 01 de Enero al 31 de Diciembre de 2020

ETCA-II-11

TRIMESTRE: CUARTO 2020

Concepto	Egresos Aprobado Anual (1)	Ampliaciones/ (Reducciones) (2)	Egresos Modificado Anual (3=1+2)	Egresos Devengado Acumulado (4)	Egresos Pagado Acumulado (5)	Subejercicio (6 = 3 - 4)
Gobierno	72,983,990	-13,512,886	59,471,104	40,847,667	40,385,948	18,623,437
Legislación	0	0	0	0	0	0
Justicia	0	0	0	0	0	0
Coordinación de la Política de Gobierno	0	0	0	0	0	0
Relaciones Exteriores	0	0	0	0	0	0
Asuntos Financieros y Hacendarios	0	0	0	0	0	0
Seguridad Nacional	0	0	0	0	0	0
Asuntos de Orden Público y Seguridad Interior	72,983,990	-13,512,886	59,471,104	40,847,667	40,385,948	18,623,437
Otros Servicios Generales	0	0	0	0	0	0
Desarrollo Social	0	0	0	0	0	0
Protección Ambiental	0	0	0	0	0	0
Viviendas y Servicios a la Comunidad	0	0	0	0	0	0
Salud	0	0	0	0	0	0
Recreación, Cultura y Otras Manifestaciones Sociales	0	0	0	0	0	0
Educación	0	0	0	0	0	0
Protección Social	0	0	0	0	0	0
Otros Asuntos Sociales	0	0	0	0	0	0
Desarrollo Económico	0	0	0	0	0	0
Asuntos Económicos, Comerciales y Laborales en General	0	0	0	0	0	0
Agropecuaria, Silvicultura, Pesca y Caza	0	0	0	0	0	0
Combustibles y Energía	0	0	0	0	0	0
Minería, Manufacturas y Construcción	0	0	0	0	0	0
Transporte	0	0	0	0	0	0
Comunicaciones	0	0	0	0	0	0
Turismo	0	0	0	0	0	0
Ciencia, Tecnología e Innovación	0	0	0	0	0	0
Otras Industrias y Otros Asuntos Económicos	0	0	0	0	0	0
Otras No Clasificadas en funciones anteriores	0	0	0	0	0	0
Transacciones de la Deuda Pública / Costo financiero de la Deuda	0	0	0	0	0	0
Transferencias, Participaciones y Aportaciones entre Diferentes Niveles y Órdenes de gobierno	0	0	0	0	0	0
Saneamiento del Sistema Financiero	0	0	0	0	0	0
Adeudos de ejercicios Fiscales Anteriores	0	0	0	0	0	0
Total del Gasto	72,983,990	-13,512,886	59,471,104	40,847,667	40,385,948	18,623,437

Ing. José Luis Marcos León Hernández
 Director Administrativo

Cmdte. Ricardo Vasquez Aguayo
 Coordinador Estatal de Protección Civil
 de la Coordinación Estatal de Protección Civil

COORDINACION ESTATAL DE PROTECCION CIVIL

Estado Analítico del Ejercicio del Presupuesto de Egresos Detallado - LDF

Clasificación Funcional (Finalidad y Función)

Del 01 de Enero al 31 de Diciembre de 2020

(PESOS)

ETCA-II-12

TRIMESTRE: CUARTO 2020


Concepto (c)	Egresos					Subejercicio (e)
	Aprobado (d)	Ampliaciones/ (Reducciones)	Modificado	Devengado	Pagado	
I. Gasto No Etiquetado (I=A+B+C+D)						
A. Gobierno (A=a1+a2+a3+a4+a5+a6+a7+a8)	72,983,990.00	13,512,885.80	59,471,104.20	40,847,666.83	40,385,947.54	18,623,437.37
a1) Legislación	-	-	-	-	-	-
a2) Justicia	-	-	-	-	-	-
a3) Coordinación de la Política de Gobierno	-	-	-	-	-	-
a4) Relaciones Exteriores	-	-	-	-	-	-
a5) Asuntos Financieros y Hacendarios	-	-	-	-	-	-
a6) Seguridad Nacional	-	-	-	-	-	-
a7) Asuntos de Orden Público y de Seguridad Interior	72,983,990.00	13,512,885.80	59,471,104.20	40,847,666.83	40,385,947.54	18,623,437.37
a8) Otros Servicios Generales	-	-	-	-	-	-
B. Desarrollo Social (B=b1+b2+b3+b4+b5+b6+b7)						
b1) Protección Ambiental	-	-	-	-	-	-
b2) Vivienda y Servicios a la Comunidad	-	-	-	-	-	-
b3) Salud	-	-	-	-	-	-
b4) Recreación, Cultura y Otras Manifestaciones Sociales	-	-	-	-	-	-
b5) Educación	-	-	-	-	-	-
b6) Protección Social	-	-	-	-	-	-
b7) Otros Asuntos Sociales	-	-	-	-	-	-
C. Desarrollo Económico (C=c1+c2+c3+c4+c5+c6+c7+c8+c9)						
c1) Asuntos Económicos, Comerciales y Laborales en General	-	-	-	-	-	-
c2) Agropecuaria, Silvicultura, Pesca y Caza	-	-	-	-	-	-
c3) Combustibles y Energía	-	-	-	-	-	-
c4) Minería, Manufacturas y Construcción	-	-	-	-	-	-
c5) Transporte	-	-	-	-	-	-

(Handwritten signatures and initials)

Concepto (c)	Egresos					Subejercicio (e)
	Aprobado (d)	Ampliaciones/ (Reducciones)	Modificado	Devengado	Pagado	
c6) Comunicaciones c7) Turismo c8) Ciencia, Tecnología e Innovación c9) Otras Industrias y Otros Asuntos Económicos D. Otras No Clasificadas en Funciones Anteriores (D=d1+d2+d3+d4) d1) Transacciones de la Deuda Pública / Costo Financiero de la Deuda d2) Transferencias, Participaciones y Aportaciones Entre Diferentes Niveles y Ordenes de Gobierno d3) Saneamiento del Sistema Financiero d4) Adeudos de Ejercicios Fiscales Anteriores II. Gasto Etiquetado (II=A+B+C+D) A. Gobierno (A=a1+a2+a3+a4+a5+a6+a7+a8) a1) Legislación a2) Justicia a3) Coordinación de la Política de Gobierno a4) Relaciones Exteriores a5) Asuntos Financieros y Hacendarios a6) Seguridad Nacional a7) Asuntos de Orden Público y de Seguridad Interior a8) Otros Servicios Generales B. Desarrollo Social (B=b1+b2+b3+b4+b5+b6+b7) b1) Protección Ambiental b2) Vivienda y Servicios a la Comunidad b3) Salud b4) Recreación, Cultura y Otras Manifestaciones Sociales b5) Educación b6) Protección Social b7) Otros Asuntos Sociales C. Desarrollo Económico (C=c1+c2+c3+c4+c5+c6+c7+c8+c9)	-	-	-	-	-	-

Concepto (c)	Egresos					Subejercicio (e)
	Aprobado (d)	Ampliaciones/ (Reducciones)	Modificado	Devengado	Pagado	
c1) Asuntos Económicos, Comerciales y Laborales en General	-	-	-	-	-	-
c2) Agropecuaria, Silvicultura, Pesca y Caza	-	-	-	-	-	-
c3) Combustibles y Energía	-	-	-	-	-	-
c4) Minería, Manufacturas y Construcción	-	-	-	-	-	-
c5) Transporte	-	-	-	-	-	-
c6) Comunicaciones	-	-	-	-	-	-
c7) Turismo	-	-	-	-	-	-
c8) Ciencia, Tecnología e Innovación	-	-	-	-	-	-
c9) Otras Industrias y Otros Asuntos Económicos	-	-	-	-	-	-
D. Otras No Clasificadas en Funciones Anteriores (D=d1 +d2+d3+d4)	-	-	-	-	-	-
d1) Transacciones de la Deuda Pública / Costo Financiero de la Deuda	-	-	-	-	-	-
d2) Transferencias, Participaciones y Aportaciones Entre Diferentes Niveles y Ordenes de Gobierno	-	-	-	-	-	-
d3) Saneamiento del Sistema Financiero	-	-	-	-	-	-
d4) Adeudos de Ejercicios Fiscales Anteriores	-	-	-	-	-	-
III. Total de Egresos (III = I + II)	72,983,990.00	13,512,885.80	59,471,104.20	40,847,666.83	40,385,947.54	18,623,437.37

Ing. José Luis Marcos León Hernández
 Director Administrativo


 Cmte. Ricardo Vasquez Aguayo
 Coordinador Estatal de Protección Civil
 de la Coordinación Estatal de Protección Civil

COORDINACION ESTATAL DE PROTECCION CIVIL
Estado Analítico del Ejercicio Presupuesto de Egresos
Por Partida del Gasto

ETCA-II-13

Del 01 de Enero al 31 de Diciembre de 2020

TRIMESTRE: CUARTO 2020

Ejercicio del Presupuesto por Partida / Descripción		Egresos Aprobado Anual	Ampliaciones/ (Reducciones)	Egresos Modificado Anual	Egresos Devengado Acumulado	Egresos Pagado Acumulado	Subejercicio	% Avance Anual
		(1)	(2)	(3=1+2)	(4)	(5)	(6 = 3 - 4)	(7= 4/3)
10000	SERVICIOS PERSONALES	34,903,826.00	373,782.85	34,530,043.15	34,530,043.15	34,530,043.15	-	100%
11000	REMUNERACIONES AL PERSONAL DE CARÁCTER	15,570,141.00	3,652,040.48	19,222,181.48	19,222,181.48	19,222,181.48	-	100%
11300	SUELDOS BASE AL PERSONAL PERMANENTE	15,570,141.00	3,652,040.48	19,222,181.48	19,222,181.48	19,222,181.48	-	100%
11301	SUELDOS	6,088,266.60	3,796,468.60	9,884,735.20	9,884,735.20	9,884,735.20	-	100%
11303	REMUNERACIONES DIVERSAS	6,139,191.36	2,817,899.95	3,321,291.41	3,321,291.41	3,321,291.41	-	100%
11306	RIESGO LABORAL	772,807.55	303,978.53	1,076,786.09	1,076,786.09	1,076,786.09	-	100%
11307	AYUDA PARA HABITACION	1,292,243.64	678,825.29	613,418.35	613,418.35	613,418.35	-	100%
11309	PRIMA POR RIESGO LABORAL	-	455,264.98	455,264.98	455,264.98	455,264.98	-	100%
11310	AYUDA PARA ENERGIA ELECTRICA	1,242,136.56	755,247.78	486,888.78	486,888.78	486,888.78	-	100%
11313	AYUDA PARA CUOTA DE SEGURIDAD SOCIAL	35,495.28	3,348,301.39	3,383,796.67	3,383,796.67	3,383,796.67	-	100%
13000	REMUNERACIONES ADICIONALES Y ESPECIALES	3,225,462.17	108,344.49	3,333,806.66	3,333,806.66	3,333,806.66	-	100%
13100	PRIMAS POR AÑOS DE SERVICIOS EFECTIVOS	336,458.04	240,344.70	576,802.74	576,802.74	576,802.74	-	100%
13101	PRIMAS POR AÑOS DE SERVICIOS EFECTIVOS	336,458.04	240,344.70	576,802.74	576,802.74	576,802.74	-	100%
13200	PRIMAS DE VACACIONES, DOMINICAL Y	2,889,004.13	132,000.21	2,757,003.92	2,757,003.92	2,757,003.92	-	100%
13201	PRIMAS DE VACACIONES Y DOMINICAL	-	130,725.33	130,725.33	130,725.33	130,725.33	-	100%
13202	AGUINALDO O GRATIFICACION DE FIN DE AÑO	2,889,004.13	823,240.01	2,065,764.12	2,065,764.12	2,065,764.12	-	100%
13203	COMPENSACION POR AJUSTE DE CALENDARIO	-	305,735.07	305,735.07	305,735.07	305,735.07	-	100%
13204	COMPENSACION POR BONO NAVIDEÑO	-	254,779.40	254,779.40	254,779.40	254,779.40	-	100%
14000	SEGURIDAD SOCIAL	3,598,746.12	4,846,932.54	8,445,678.66	8,445,678.66	8,445,678.66	-	100%
14100	APORTACIONES DE SEGURIDAD SOCIAL	1,507,900.32	1,429,248.64	2,937,148.96	2,937,148.96	2,937,148.96	-	100%
14102	APORTACION POR SEGURO DE VIDA AL ISSSTESON	166.44	151.24	317.68	317.68	317.68	-	100%
14103	APORTACION POR SEGURO DE RETIRO AL	2,049.64	2,614.17	4,664.01	4,664.01	4,664.01	-	100%
14104	ASIGNACION PARA PRESTAMOS A CORTO PLAZO	49,477.80	50,163.55	99,641.35	99,641.35	99,641.35	-	100%
14106	OTRAS PRESTACIONES DE SEGURIDAD SOCIAL	296,862.00	300,979.58	597,841.58	597,841.58	597,841.58	-	100%
14107	APORTACION PARA INFRAESTRUCTURA,	98,953.92	100,325.93	199,279.85	199,279.85	199,279.85	-	100%
14108	APORTACIONES PARA LA ATENCIÓN DE	269,400.00	171,750.00	441,150.00	441,150.00	441,150.00	-	100%
14109	APORTACIONES POR SERVICIO MEDICO DEL	741,512.52	753,100.62	1,494,613.14	1,494,613.14	1,494,613.14	-	100%
14110	ASIGNACION PARA PRESTAMOS PRENDARIOS	49,477.80	50,163.55	99,641.35	99,641.35	99,641.35	-	100%
14200	APORTACIONES A FONDOS DE VIVIENDA	395,818.92	401,307.87	797,126.79	797,126.79	797,126.79	-	100%
14202	CUOTAS AL FOVISSSTESON	395,818.92	401,307.87	797,126.79	797,126.79	797,126.79	-	100%
14300	APORTACIONES AL SISTEMA PARA EL RETIRO	1,682,228.88	1,705,558.86	3,387,787.74	3,387,787.74	3,387,787.74	-	100%
14303	PAGAS POR DEFUNCION, PENSIONES Y	1,682,228.88	1,705,558.86	3,387,787.74	3,387,787.74	3,387,787.74	-	100%
14400	APORTACIONES PARA SEGUROS	12,798.00	1,310,817.17	1,323,615.17	1,323,615.17	1,323,615.17	-	100%
14402	SEGURO POR RETIRO ESTATAL	9,636.00	8,756.00	18,392.00	18,392.00	18,392.00	-	100%
14403	OTRAS APORTACIONES DE SEGUROS COLECTIVOS	2,190.00	2,179.00	4,369.00	4,369.00	4,369.00	-	100%
14404	OTROS SEGUROS DE CARÁCTER LABORAL O	-	1,299,207.17	1,299,207.17	1,299,207.17	1,299,207.17	-	100%
14406	SEGUROS POR DEFUNCION FAMILIAR	972.00	675.00	1,647.00	1,647.00	1,647.00	-	100%
15000	OTRAS PRESTACIONES SOCIALES Y ECONOMICAS	9,336.24	375,012.22	384,348.46	384,348.46	384,348.46	-	100%
15100	CUOTAS PARA EL FONDO DE AHORRO Y FONDO DE	9,336.24	8,382.72	17,718.96	17,718.96	17,718.96	-	100%
15101	APORTACIONES AL FONDO DE AHORRO DE LOS	9,336.24	8,382.72	17,718.96	17,718.96	17,718.96	-	100%
15400	PRESTACIONES CONTRACTUALES	-	281,791.50	281,791.50	281,791.50	281,791.50	-	100%
15409	BONO PARA DESPENSA	-	173,880.00	173,880.00	173,880.00	173,880.00	-	100%
15416	APOYO PARA UTILES ESCOLARES	-	8,160.00	8,160.00	8,160.00	8,160.00	-	100%
15419	AYUDA PARA SERVICIO DE TRANSPORTE	-	94,501.50	94,501.50	94,501.50	94,501.50	-	100%
15424	BONO DEL DÍA DEL PADRE	-	5,250.00	5,250.00	5,250.00	5,250.00	-	100%
15500	APOYOS A LA CAPACITACION DE LOS SERVIDORES	-	84,838.00	84,838.00	84,838.00	84,838.00	-	100%
15501	APOYO A LA CAPACITACION	-	84,838.00	84,838.00	84,838.00	84,838.00	-	100%
16000	PREVISIONES	11,556,340.47	9,323,353.50	2,232,986.97	2,232,986.97	2,232,986.97	-	100%
16100	PREVISIONES DE CARÁCTER LABORAL, ECONOMICA	11,556,340.47	9,323,353.50	2,232,986.97	2,232,986.97	2,232,986.97	-	100%
16101	PREVISION PARA INCREMENTO DE SUELDOS	11,556,340.47	9,323,353.50	2,232,986.97	2,232,986.97	2,232,986.97	-	100%
17000	PAGOS DE ESTIMULOS A SERVIDORES PUBLICOS	943,800.00	32,759.08	911,040.92	911,040.92	911,040.92	-	100%
17100	ESTIMULOS	943,800.00	32,759.08	911,040.92	911,040.92	911,040.92	-	100%
17102	ESTIMULOS AL PERSONAL	943,800.00	61,999.08	881,800.92	881,800.92	881,800.92	-	100%
17104	BONO POR PUNTUALIDAD	-	29,240.00	29,240.00	29,240.00	29,240.00	-	100%
20000	MATERIALES Y SUMINISTROS	1,521,000.00	47,269.96	1,568,269.96	1,061,269.96	1,061,269.96	507,000.00	68%
21000	MATERIALES DE ADMINISTRACIÓN, EMISIÓN DE	378,594.39	163,765.67	214,828.72	200,828.72	200,828.72	14,000.00	93%
21100	MATERIALES, UTILES Y EQUIPOS MENORES DE	306,481.03	176,808.08	129,672.95	115,672.95	115,672.95	14,000.00	89%

Ejercicio del Presupuesto por Partida / Descripción		Egresos Aprobado Anual	Ampliaciones/ (Reducciones)	Egresos Modificado Anual	Egresos Devengado Acumulado	Egresos Pagado Acumulado	Subejercicio	% Avance Anual
		(1)	(2)	(3=1+2)	(4)	(5)	(6 = 3 - 4)	(7= 4/3)
21101	MATERIALES, UTILES Y EQUIPOS MENORES DE	306,481.03	176,808.08	129,672.95	115,672.95	115,672.95	14,000.00	89%
21200	MATERIALES Y UTILES DE IMPRESIÓN Y	-	4,852.49	4,852.49	4,852.49	4,852.49	-	100%
21201	MATERIALES Y UTILES DE IMPRESIÓN Y PRODUCCION	-	4,852.49	4,852.49	4,852.49	4,852.49	-	100%
21400	MATERIALES, UTILES Y EQUIPOS MENORES DE	22,070.51	7,147.11	14,923.40	14,923.40	14,923.40	-	100%
21401	MATERIALES Y UTILES PARA EL PROCESAMIENTO DE	22,070.51	7,147.11	14,923.40	14,923.40	14,923.40	-	100%
21600	MATERIAL DE LIMPIEZA	21,882.84	26,177.03	48,059.87	48,059.87	48,059.87	-	100%
21601	MATERIAL DE LIMPIEZA	21,882.84	26,177.03	48,059.87	48,059.87	48,059.87	-	100%
21700	MATERIALES Y UTILES DE ENSEÑANZA	4,360.01	2,055.00	2,305.01	2,305.01	2,305.01	-	100%
21701	MATERIALES EDUCATIVOS	4,360.01	2,055.00	2,305.01	2,305.01	2,305.01	-	100%
21800	MATERIALES PARA EL REGISTRO E IDENTIFICACION	23,800.00	8,785.00	15,015.00	15,015.00	15,015.00	-	100%
21801	PLACAS, ENGOMADOS, CALCOMANIAS Y	23,800.00	8,785.00	15,015.00	15,015.00	15,015.00	-	100%
22000	ALIMENTOS Y UTENSILIOS	29,846.00	7,933.06	21,912.94	11,616.94	11,616.94	10,296.00	53%
22100	PRDUCTOS ALIMENTICIOS PARA PERSONAS	29,846.00	8,022.06	21,823.94	11,527.94	11,527.94	10,296.00	53%
22101	PRODUCTOS ALIMENTICIOS PARA EL PERSONAL EN	15,546.00	1,504.86	14,041.14	8,345.14	8,345.14	5,696.00	59%
22106	ADQUISICION DE AGUA POTABLE	14,300.00	6,517.20	7,782.80	3,182.80	3,182.80	4,600.00	41%
22300	UTENSILIOS PARA EL SERVICIO DE ALIMENTACION	-	89.00	89.00	89.00	89.00	-	100%
22301	UTENSILIOS PARA EL SERVICIO DE ALIMENTACION	-	89.00	89.00	89.00	89.00	-	100%
24000	MATERIALES Y ARTICULOS DE CONSTRUCCION Y DE	3,258.00	1,341.98	1,916.02	1,916.02	1,916.02	-	100%
24600	MATERIAL ELECTRICO Y ELECTRONICO	3,258.00	1,341.98	1,916.02	1,916.02	1,916.02	-	100%
24601	MATERIAL ELECTRICO Y ELECTRONICO	3,258.00	1,341.98	1,916.02	1,916.02	1,916.02	-	100%
25000	PRODUCTOS QUIMICOS, FARMACEUTICOS Y DE	-	14,862.05	14,862.05	14,862.05	14,862.05	-	100%
25400	MATERIALES, ACCESORIOS Y SUMINISTROS MEDICOS	-	14,862.05	14,862.05	14,862.05	14,862.05	-	100%
25401	MATERIALES, ACCESORIOS Y SUMINISTROS MEDICOS	-	14,862.05	14,862.05	14,862.05	14,862.05	-	100%
26000	COMBUSTIBLES, LUBRICANTES Y ADITIVOS	1,029,780.77	138,489.55	1,168,270.32	724,366.32	724,366.32	443,904.00	62%
26100	COMBUSTIBLES, LUBRICANTES Y ADITIVOS	1,029,780.77	138,489.55	1,168,270.32	724,366.32	724,366.32	443,904.00	62%
26101	COMBUSTIBLES	1,027,080.77	138,382.11	1,165,462.88	721,558.88	721,558.88	443,904.00	62%
26102	LUBRICANTES Y ADITIVOS	2,700.00	107.44	2,807.44	2,807.44	2,807.44	-	100%
27000	VESTUARIO, BLANCOS, PRENDAS DE PROTECCION Y	50,000.00	28,479.54	78,479.54	53,479.54	53,479.54	25,000.00	68%
27200	PRENDAS DE SEGURIDAD Y PROTECCION PERSONAL	50,000.00	28,479.54	78,479.54	53,479.54	53,479.54	25,000.00	68%
27201	PRENDAS DE SEGURIDAD Y PROTECCION PERSONAL	50,000.00	28,479.54	78,479.54	53,479.54	53,479.54	25,000.00	68%
28000	MATERIALES Y SUMINISTROS PARA SEGURIDAD	-	284.97	284.97	284.97	284.97	-	100%
28300	PRENDAS DE PROTECCION PARA SEGURIDAD	-	284.97	284.97	284.97	284.97	-	100%
28301	PRENDAS DE PROTECCION PARA SEGURIDAD	-	284.97	284.97	284.97	284.97	-	100%
29000	HERRAMIENTAS, REFACCIONES Y ACCESORIOS	29,520.84	38,194.56	67,715.40	53,915.40	53,915.40	13,800.00	80%
29100	HERRAMIENTAS MENORES	3,600.00	1,041.00	2,559.00	559.00	559.00	2,000.00	22%
29101	HERRAMIENTAS MENORES	3,600.00	1,041.00	2,559.00	559.00	559.00	2,000.00	22%
29200	REFACCIONES Y ACCESORIOS MENORES DE	3,500.00	636.00	4,136.00	1,136.00	1,136.00	3,000.00	27%
29201	REFACCIONES Y ACCESORIOS MENORES DE	3,500.00	636.00	4,136.00	1,136.00	1,136.00	3,000.00	27%
29400	REFACCIONES Y ACCESORIOS MENORES DE EQUIPO	9,220.84	2,245.56	11,466.40	11,466.40	11,466.40	-	100%
29401	REFACCIONES Y ACCESORIOS MENORES DE EQUIPO	9,220.84	2,245.56	11,466.40	11,466.40	11,466.40	-	100%
29600	REFACCIONES Y ACCESORIOS MENORES DE EQUIPO	13,200.00	36,354.00	49,554.00	40,754.00	40,754.00	8,800.00	82%
29601	REFACCIONES Y ACCESORIOS MENORES DE EQUIPO	13,200.00	36,354.00	49,554.00	40,754.00	40,754.00	8,800.00	82%
30000	SERVICIOS GENERALES	9,559,164.00	3,186,372.91	6,372,791.09	5,256,353.72	4,794,834.43	1,116,437.37	82%
31000	SERVICIOS BASICOS	903,605.32	244,380.53	1,147,985.85	842,485.85	842,485.85	305,500.00	73%
31100	ENERGIA ELECTRICA	276,718.00	89,198.00	365,916.00	268,916.00	268,916.00	97,000.00	73%
31101	ENERGIA ELECTRICA	276,718.00	89,198.00	365,916.00	268,916.00	268,916.00	97,000.00	73%
31300	AGUA	38,022.00	9,728.00	47,750.00	37,250.00	37,250.00	10,500.00	78%
31301	AGUA POTABLE	38,022.00	9,728.00	47,750.00	37,250.00	37,250.00	10,500.00	78%
31400	TELEFONIA TRADICIONAL	107,865.32	15,366.03	123,231.35	87,231.35	87,231.35	36,000.00	71%
31401	TELEFONIA TRADICIONAL	107,865.32	15,366.03	123,231.35	87,231.35	87,231.35	36,000.00	71%
31700	SERVICIOS DE ACCESO DE INTERNET, REDES Y	462,000.00	136,495.71	598,495.71	444,495.71	444,495.71	154,000.00	74%
31701	SERVICIO DE ACCESO A INTERNET, REDES Y	462,000.00	136,495.71	598,495.71	444,495.71	444,495.71	154,000.00	74%
31800	SERVICIOS POSTALES Y TELEGRAFICOS	19,000.00	6,407.21	12,592.79	4,592.79	4,592.79	8,000.00	36%
31801	SERVICIO POSTAL	19,000.00	6,407.21	12,592.79	4,592.79	4,592.79	8,000.00	36%
32000	SERVICIO DE ARRENDAMIENTO	1,828,455.08	344,592.62	2,173,047.70	1,970,059.93	1,567,539.64	202,987.77	91%
32200	ARRENDAMIENTO DE EDIFICIOS	1,673,482.08	352,022.64	2,025,504.72	1,870,676.95	1,468,156.66	154,827.77	92%
32201	ARRENDAMIENTO DE EDIFICIOS	1,673,482.08	352,022.64	2,025,504.72	1,870,676.95	1,468,156.66	154,827.77	92%
32300	ARRENDAMIENTO DE MOBILIARIO Y EQUIPO DE	136,773.00	7,016.81	129,756.19	87,296.19	87,296.19	42,460.00	67%
32301	ARRENDAMIENTO DE MUEBLES, MAQUINARIA Y	136,773.00	7,016.81	129,756.19	87,296.19	87,296.19	42,460.00	67%
32500	ARRENDAMIENTO DE EQUIPO DE TRANSPORTE	11,000.00	2,949.99	13,949.99	10,949.99	10,949.99	3,000.00	78%
32501	ARRENDAMIENTO DE EQUIPO DE TRANSPORTE	11,000.00	2,949.99	13,949.99	10,949.99	10,949.99	3,000.00	78%
32900	OTROS ARRENDAMIENTOS	7,200.00	3,363.20	3,836.80	1,136.80	1,136.80	2,700.00	30%
32901	OTROS ARRENDAMIENTOS	7,200.00	3,363.20	3,836.80	1,136.80	1,136.80	2,700.00	30%

Ejercicio del Presupuesto por Partida / Descripción		Egresos Aprobado Anual	Ampliaciones/ (Reducciones)	Egresos Modificado Anual	Egresos Devengado Acumulado	Egresos Pagado Acumulado	Subejercicio	% Avance Anual
		(1)	(2)	(3=1+2)	(4)	(5)	(6 = 3 - 4)	(7= 4/3)
33000	SERVICIOS PROFESIONALES, CIENTIFICOS,	358,044.24	81,623.84	439,668.08	330,320.00	330,320.00	109,348.08	75%
33400	SERVICIOS DE CAPACITACION	-	3,200.00	3,200.00	3,200.00	3,200.00	-	100%
33401	SERVICIOS DE CAPACITACION	-	3,200.00	3,200.00	3,200.00	3,200.00	-	100%
33600	SERVICIOS DE APOYO ADMINISTRATIVO,	30,000.00	30,000.00	-	-	-	-	-
33603	IMPRESIONES Y PUBLICACIONES OFICIALES	15,000.00	15,000.00	-	-	-	-	-
33605	LICITACIONES, CONVENIOS Y CONVOCATORIAS	15,000.00	15,000.00	-	-	-	-	-
33800	SERVICIOS DE VIGILANCIA	328,044.24	108,423.84	436,468.08	327,120.00	327,120.00	109,348.08	75%
33801	SERVICIOS DE VIGILANCIA	328,044.24	108,423.84	436,468.08	327,120.00	327,120.00	109,348.08	75%
34000	SERVICIOS FINANCIEROS, BANCARIOS Y	135,999.88	15,799.29	120,200.59	108,200.63	108,200.63	11,999.96	90%
34100	SERVICIOS FINANCIEROS Y BANCARIOS	35,999.88	11,626.58	47,626.46	35,626.50	35,626.50	11,999.96	75%
34101	SERVICIOS FINANCIEROS Y BANCARIOS	35,999.88	11,626.58	47,626.46	35,626.50	35,626.50	11,999.96	75%
34500	SEGURO DE BIENES PATRIMONIALES	100,000.00	27,425.87	72,574.13	72,574.13	72,574.13	-	100%
34501	SEGUROS DE BIENES PATRIMONIALES	100,000.00	27,425.87	72,574.13	72,574.13	72,574.13	-	100%
35000	SERVICIOS DE INSTALACION, REPARACION,	524,159.43	242,735.39	766,894.87	581,093.31	581,093.31	185,801.56	76%
35100	CONSERVACION Y MANTENIMIENTO MENOR DE	-	3,306.00	3,306.00	3,306.00	3,306.00	-	100%
35101	MANTENIMIENTO Y CONSERVACION DE INMUEBLES	-	3,306.00	3,306.00	3,306.00	3,306.00	-	100%
35500	REPARACION Y MANTENIMIENTO DE EQUIPO DE	138,261.68	129,497.03	267,758.71	210,302.71	210,302.71	57,456.00	79%
35501	MANTENIMIENTO Y CONSERVACION DE EQUIPO DE	138,261.68	129,497.03	267,758.71	210,302.71	210,302.71	57,456.00	79%
35700	INSTALACION, REPARACION Y MANTENIMIENTO DE	-	3,630.80	3,630.80	3,630.80	3,630.80	-	100%
35701	MANTENIMIENTO Y CONSERVACION DE MAQUINARIA	-	3,630.80	3,630.80	3,630.80	3,630.80	-	100%
35800	SERVICIOS DE LIMPIEZA Y MANEJO DE DESECHOS	385,897.80	106,301.56	492,199.36	363,853.80	363,853.80	128,345.56	74%
35801	SERVICIOS DE LIMPIEZA Y MANEJO DE DESECHOS	385,897.80	106,301.56	492,199.36	363,853.80	363,853.80	128,345.56	74%
36000	SERVICIOS DE COMUNICACION SOCIAL Y PUBLICIDAD	5,000,000.00	5,000,000.00	-	-	-	-	-
36100	DIFUSION POR RADIO, TELEVISION Y OTROS MEDIOS	5,000,000.00	5,000,000.00	-	-	-	-	-
36101	DIFUSION POR RADIO, TELEVISION Y OTROS MEDIOS	5,000,000.00	5,000,000.00	-	-	-	-	-
37000	SERVICIOS DE TRASLADO Y VIATICOS	804,900.00	6,099.00	798,801.00	499,001.00	499,001.00	299,800.00	62%
37100	PASAJES AEREOS	55,000.00	35,000.00	20,000.00	-	-	20,000.00	0%
37101	PASAJES AEREOS	55,000.00	35,000.00	20,000.00	-	-	20,000.00	0%
37500	VIATICOS EN EL PAIS	733,800.00	44,350.00	778,150.00	498,350.00	498,350.00	279,800.00	64%
37501	VIATICOS EN EL PAIS	653,000.00	34,850.00	618,150.00	368,150.00	368,150.00	250,000.00	60%
37502	GASTOS DE CAMINO	80,800.00	79,200.00	160,000.00	130,200.00	130,200.00	29,800.00	81%
37600	VIATICOS EN EL EXTRANJERO	15,100.00	15,100.00	-	-	-	-	-
37601	VIATICOS EN EL EXTRANJERO	15,100.00	15,100.00	-	-	-	-	-
37900	OTROS SERVICIOS DE TRASLADO Y HOSPEDAJE	1,000.00	349.00	651.00	651.00	651.00	-	100%
37901	CUOTAS	1,000.00	349.00	651.00	651.00	651.00	-	100%
38000	SERVICIOS OFICIALES	4,000.00	1,000.00	3,000.00	2,000.00	2,000.00	1,000.00	67%
38100	GASTOS DE CEREMONIAL	4,000.00	1,000.00	3,000.00	2,000.00	2,000.00	1,000.00	67%
38101	GASTOS DE CEREMONIAL	4,000.00	1,000.00	3,000.00	2,000.00	2,000.00	1,000.00	67%
39000	OTROS SERVICIOS GENERALES	-	923,193.00	923,193.00	923,193.00	863,994.00	-	100%
39200	IMPUESTOS Y DERECHOS	-	915,153.00	915,153.00	915,153.00	855,954.00	-	100%
39201	IMPUESTOS Y DERECHOS	-	915,153.00	915,153.00	915,153.00	855,954.00	-	100%
39500	PENAS, MULTAS, ACCESORIOS Y ACTUALIZACIONES	-	8,040.00	8,040.00	8,040.00	8,040.00	-	100%
39501	PENAS, MULTAS, ACCESORIOS Y ACTUALIZACIONES	-	8,040.00	8,040.00	8,040.00	8,040.00	-	100%
40000	TRANSFERENCIAS, ASIGNACIONES, SUBSIDIOS Y	10,000,000.00	10,000,000.00	-	-	-	-	-
41000	TRANSFERENCIAS INTERNAS Y ASIGNACIONES AL	10,000,000.00	10,000,000.00	-	-	-	-	-
41100	ASIGNACIONES PRESUPUESTARIAS AL PODER	10,000,000.00	10,000,000.00	-	-	-	-	-
41107	INVERSIONES FINANCIERAS Y OTRAS PROVISIONES	10,000,000.00	10,000,000.00	-	-	-	-	-
70000	INVERSIONES FINANCIERAS Y OTRAS PROVISIONES	17,000,000.00	-	17,000,000.00	-	-	17,000,000.00	0%
75000	INVERSIONES EN FIDEICOMISOS, MANDATOS Y	17,000,000.00	-	17,000,000.00	-	-	17,000,000.00	0%
75100	INVERSIONES EN FIDEICOMISOS DEL PODER	17,000,000.00	-	17,000,000.00	-	-	17,000,000.00	0%
75101	INVERSIONES EN FIDEICOMISOS DEL PODER	17,000,000.00	-	17,000,000.00	-	-	17,000,000.00	0%
Total del Gasto		72,983,990.00	13,512,885.80	59,471,104.20	40,847,886.83	40,385,947.54	18,623,437.37	69%

Ing. José Luis Marcos León Hernández
Director Administrativo

Cmdte. Ricardo Vasquez Aguayo
Coordinador Estatal de Protección Civil
de la Coordinación Estatal de Protección Civil

COORDINACION ESTATAL DE PROTECCION CIVIL
Estado Analítico del Ejercicio de Presupuesto de Egresos- Detallado – LDF
(Clasificación de Servicios Personales por Categoría)

ETCA-II-14

Del 01 de Enero al 31 de Diciembre de 2020

(PESOS)

TRIMESTRE: CUARTO 2020

Concepto (c)	Egresos					Subejercicio (e)
	Aprobado (d)	Ampliaciones/ (Reducciones)	Modificado	Devengado	Pagado	
I. Gasto No Etiquetado (I=A+B+C+D+E+F)	34,903,826.00	-	373,782.85	34,530,043.15	34,530,043.15	34,530,043.15
A. Personal Administrativo y de Servicio Público	34,903,826.00	-	373,782.85	34,530,043.15	34,530,043.15	34,530,043.15
B. Magisterio						
C. Servicios de Salud (C=c1+c2)						
c1) Personal Administrativo						
c2) Personal Médico, Paramédico y afin						
D. Seguridad Pública						
E. Gastos asociados a la implementación de nuevas leyes federales o reformas a las mismas (E = e1 + e2)						
e1) Nombre del Programa o Ley 1						
e2) Nombre del Programa o Ley 2						
F. Sentencias laborales definitivas						
II. Gasto Etiquetado (II=A+B+C+D+E+F)						
A. Personal Administrativo y de Servicio Público						
B. Magisterio						
C. Servicios de Salud (C=c1+c2)						
c1) Personal Administrativo						
c2) Personal Médico, Paramédico y afin						
D. Seguridad Pública						
E. Gastos asociados a la implementación de nuevas leyes federales o reformas a las mismas (E = e1 + e2)						
e1) Nombre del Programa o Ley 1						
e2) Nombre del Programa o Ley 2						
F. Sentencias laborales definitivas						
III. Total del Gasto en Servicios Personales (III = I + II)	34,903,826.00	-	373,782.85	34,530,043.15	34,530,043.15	34,530,043.15

Ing. José Luis Marcos León Hernández
 Director Administrativo

Cmte. Ricardo Vasquez Aguayo
 Coordinador Estatal de Protección Civil
 de la Coordinación Estatal de Protección Civil

COORDINACION ESTATAL DE PROTECCION CIVIL
Conciliación entre los Egresos Presupuestarios y los Gastos Contables
 Al 31 de Diciembre de 2020
 (Pesos)

ETCA-II-15

TRIMESTRE: CUARTO 2020

1. Total de Egresos Presupuestarios		40,847,666.83
--	--	----------------------

2. Menos Egresos Presupuestarios No Contables		0.00
Materias Primas y Materiales de Producción y Comercialización	-	
Materiales y Suministros	-	
Mobiliario y Equipo de Administración	-	
Mobiliario y Equipo Educacional y Recreativo	-	
Equipo e Instrumental Médico y de Laboratorio	-	
Vehículos y Equipo de Transporte	-	
Equipo de Defensa y Seguridad	-	
Maquinaria, Otros Equipos y Herramientas	-	
Archivos Biológicos	-	
Bienes Inmuebles	-	
Activos Intangibles	-	
Obra Pública en Bienes de Dominio Público	-	
Obra Pública en Bienes Propios	-	
Acciones y Participaciones de Capital	-	
Compra de Títulos y Valores	-	
Concesión de Préstamos	-	
Inversiones en Fideicomisos, Mandatos y Otros Análogos	-	
Provisiones para Contingencias y Otras Erogaciones Especiales	-	
Armonización de la Deuda Pública	-	
Adeudos de Ejercicios Fiscales Anteriores (ADEFAS)	-	
Otros Egresos Presupuestales No Contables	-	

3. Más Gastos Contables No Presupuestarios		188,964.60
Estimaciones, Depreciaciones, Deterioros, Obsolescencia y Amortizaciones	188,964.60	
Provisiones	-	
Disminución de Inventarios	-	
Aumento por Insuficiencia de Estimaciones por Pérdida o Deterioro u Obsolescencia	-	
Aumento por Insuficiencia de Provisiones	-	
Otros Gastos	-	
Otros Gastos Contables No Presupuestales	-	
4. Total de Gasto Contable (4= 1 - 2 + 3)		41,036,631.43

Ing. José Luis Marcos León Hernández
 Director Administrativo

Cmde. Ricardo Vasquez Aguayo
 Coordinador Estatal de Protección Civil
 de la Coordinación Estatal de Protección Civil

COORDINACION ESTATAL DE PROTECCION CIVIL

ETCA-II-16

Endeudamiento Neto

Del 01 de Enero al 31 de Diciembre de 2020

(pesos)

TRIMESTRE: CUARTO 2020

Identificacion del crédito o Instrumento	Contratacion / Colocación	Amortización	Endeudamiento Neto
	A	B	C=A-B
Créditos Bancarios			
1 <i>"Nada que informar en este Apartado".</i>			0.00
2			
3			
4			
5			
6			
7			
8			
9			
10			
Total Créditos Bancarios	0.00	0.00	0.00
Otros Instrumentos de Deuda			
1 <i>"Nada que informar en este Apartado".</i>			0.00
2			
3			
4			
5			
6			
7			
8			
9			
10			
Total Otros Instrumentos de Deuda	0.00	0.00	0.00
TOTAL	0.00	0.00	0.00

"Bajo protesta de decir verdad declaramos que los Estados Financieros y sus Notas, son razonablemente correctos y son responsabilidad del emisor"

Ing. José Luis Marcos León Hernández
Director Administrativo

Cmdte. Ricardo Vasquez Aguayo
Coordinador Estatal de Protección Civil
de la Coordinación Estatal de Protección Civil

COORDINACION ESTATAL DE PROTECCION CIVIL

ETCA-II-17

Intereses de la Deuda

Del 01 de Enero al 31 de Diciembre de 2020

TRIMESTRE: CUARTO 2020

Identificacion del crédito o Instrumento	Devengado	Pagado
Créditos Bancarios		
1 <i>"Nada que informar en este Apartado".</i>		
2		
3		
4		
5		
6		
7		
8		
9		
10		
Total de Intereses Créditos Bancarios	0.00	0.00
Otros Instrumentos de Deuda		
1 <i>"Nada que informar en este Apartado".</i>		
2		
3		
4		
5		
6		
7		
8		
9		
10		
Total Intereses Otros Instrumentos de Deuda	0.00	0.00
TOTAL	0.00	0.00

"Bajo protesta de decir verdad declaramos que los Estados Financieros y sus Notas, son razonablemente correctos y son responsabilidad del emisor"

Ing. José Luis Marcos León Hernández
Director Administrativo

Cmdte. Ricardo Vasquez Aguayo
Coordinador Estatal de Protección Civil
de la Coordinación Estatal de Protección Civil

COORDINACION ESTATAL DE PROTECCION CIVIL

Gasto Por Categoría Programática
Del 01 de Enero al 31 de Diciembre de 2020

ETCA-III-01

(PESOS)

TRIMESTRE: CUARTO 2020

Concepto	Egresos Aprobado Anual (1)	Ampliaciones/ (Reducciones) (2)	Egresos Modificado Anual (3=1+2)	Egresos Devengado Anual (4)	Egresos Pagado Anual (5)	Subejercicio (6=3-4)
Programas						
Subsidios: Sector Social y Privado o Estados y Municipios	0	0	0	0	0	0
Sujetos a Reglas de Operación	0	0	0	0	0	0
Otros Subsidios	0	0	0	0	0	0
Desempeño de las Funciones:	72,983,990	-13,512,886	59,471,104	40,847,667	40,385,948	18,623,437
Prestación de Servicios Públicos	72,983,990	-13,512,886	59,471,104	40,847,667	40,385,948	18,623,437
Provisión de Bienes Públicos	0	0	0	0	0	0
Planeación, Seguimiento y Evaluación de Políticas Públicas	0	0	0	0	0	0
Promoción y Fomento	0	0	0	0	0	0
Regulación y Supervisión	0	0	0	0	0	0
Funciones de las Fuerzas Armadas (Únicamente el Gobierno Federal)	0	0	0	0	0	0
Específicos	0	0	0	0	0	0
Proyectos de Inversión	0	0	0	0	0	0
Administrativos y de Apoyos	0	0	0	0	0	0
Apoyo al Proceso Presupuestario y para Mejorar la Eficiencia Institucional	0	0	0	0	0	0
Apoyo a la Función Pública y al Mejoramiento de la Gestión	0	0	0	0	0	0
Operaciones Ajenas	0	0	0	0	0	0
Compromisos	0	0	0	0	0	0
Obligaciones de Cumplimiento de Resolución Jurisdiccional	0	0	0	0	0	0
Desastres Naturales	0	0	0	0	0	0
Obligaciones	0	0	0	0	0	0
Pensiones y Jubilaciones	0	0	0	0	0	0
Aportaciones a la Seguridad Social	0	0	0	0	0	0
Aportaciones a Fondos de Estabilización	0	0	0	0	0	0
Aportaciones a Fondos de Inversión y Reestructura de Pensiones	0	0	0	0	0	0
Programas de gasto Federalizado (Gobierno Federal)	0	0	0	0	0	0
Gasto Federalizado	0	0	0	0	0	0
Participaciones a Entidades Federativas y Municipios	0	0	0	0	0	0
Costo Financiero, Deuda o Apoyo a Deudores y Ahorradores de la Banca	0	0	0	0	0	0
Adeudos de Ejercicios Fiscales Anteriores	0	0	0	0	0	0
Total del Gasto	72,983,990	-13,512,886	59,471,104	40,847,667	40,385,948	18,623,437

Ing. José Luis Marcos León Hernández
Director Administrativo

Cmdte. Ricardo Vasquez Aguayo
Coordinador Estatal de Protección Civil
de la Coordinación Estatal de Protección Civil

COORDINACION ESTATAL DE PROTECCION CIVIL
Gastos por proyectos de Inversión
Del 01 de Enero al 31 de Diciembre de 2020

ETCA-III-03


TRIMESTRE: CUARTO 2020

GASTO DE INVERSION EJERCIDO: <i>"Nada que informar en este Apartado".</i>		
NOMBRE DEL PROYECTO	MONTO EROGADO	ORIGEN DEL RECURSO*
<i>"Nada que informar en este Apartado".</i>		

* Se deberán informar con todas las fuentes del recurso.

Ya sean obras con Recurso Federal, Recurso Estatal e Ingresos Propios del ente Público.

"Bajo protesta de decir verdad declaramos que los Estados Financieros y sus Notas, son razonablemente correctos y son responsabilidad del emisor"



Ing. José Luis Marcos León Hernández
Director Administrativo



Comde. Ricardo Vasquez Aguayo
Coordinador Estatal de Protección Civil
de la Coordinación Estatal de Protección Civil



Gobierno del Estado de Sonora

GOBIERNO DEL ESTADO DE SONORA
INFORME DE AVANCE PROGRAMÁTICO 2020

ETCA-III-04
TRIMESTRE: CUARTO

CLAVE	NOMBRE DEL INDICADOR	UNIDAD MEDIDA	TIPO META	VAL. ACTUAL	PROYECTOS ORIGINALES					REALIZADO				% DE AVANCE TRIMESTRAL
					PRIMERO	SEGUNDO	TERCERO	CUARTO	ANUAL	PRIMERO	SEGUNDO	TERCERO	CUARTO	

DEPENDENCIA / ENTIDAD 32 COORDINACIÓN ESTATAL DE PROTECCIÓN CIVIL

UNIDAD ADMINISTRATIVA 001 COORDINACIÓN ESTATAL DE PROTECCIÓN CIVIL

ETOR0818	PROTECCIÓN CIVIL	CONCERTACIÓN PARA LA PROTECCIÓN CIVIL																			
067	NÚMERO DE VISITAS DE SUPERVISIÓN EN CUMPLIMIENTO DE PROTECCIÓN CIVIL	SI	INFORME	A	MET	2.00	4.00	4.00	3.00	13.00	2.00	4.00	4.00	3.00	13.00	3.00	3.00	3.00	0.00	5.00	166.16%
					NUM	2.00	4.00	4.00	3.00	13.00	2.00	4.00	4.00	3.00	13.00	3.00	3.00	3.00	0.00	5.00	
					DEN																

EVALUACIÓN CUALITATIVA

EN ESTE IV TRIMESTRE DEL AÑO, SE REALIZARON LAS SIGUIENTES SUPERVISIONES A LOS PROYECTOS:

- * AMPLIACIÓN MÓDULO ETAPA RESIDENCIAL COMERCIAL E INDUSTRIAL DE LA EMPRESA GAS NATURAL DEL NOROESTE S.A. DE C.V.
- * PROBLEMATICA DE INUNDACIÓN DE LA COLONIA BICENTENARIO EN LA LOCALIDAD DE SAHUARIPA, MUNICIPIO DE SAHUARIPA.
- * JUDECA PARA RECONSTRUCIÓN DE MUROS Y ACCESORIOS DEL NOROESTE S.A. DE C.V.
- * ESTUDIOS DE RIESGO DE INUNDACIÓN DE VIVIENDAS EN SONOYTA DEL MUNICIPIO DE PLUTARCO ELIAS CALLES

287	COORDINACIÓN ADMINISTRATIVA	REGISTRO																		
	PORCENTAJE DE EMPRESAS ESPECIALIZADAS EN PROPORCIONAR SERVICIOS EN MATERIA DE PROTECCIÓN CIVIL	SI	INFORME	A	MET	300%	200%	150%	0.00%	200.00%	300%	200%	150%	0.00%	200.00%	50%	210%	10%	100.00%	
					NUM	3.00	4.00	3.00	0.00	10.00	3.00	4.00	3.00	0.00	10.00	6.00	6.00	21.00	1.00	100.00%
					DEN	1.00	2.00	2.00	0.00	5.00	1.00	2.00	2.00	0.00	5.00	10.00	0.00	10.00	10.00	10.00

EVALUACIÓN CUALITATIVA

EN ESTE TRIMESTRE SE PROPORCIONO SOLO UN REGISTRO A EMPRESAS ESPECIALIZADAS EN PROTECCIÓN CIVIL A UNA EMPRESA PARA CAPACITACIONES EN MATERIA DE PROTECCIÓN CIVIL.

067	CONCERTACIÓN PARA LA PROTECCIÓN CIVIL	REPORTES																		
	NÚMERO DE INCENDIOS FORESTALES ATENDIDOS	SI	INFORME	A	MET	0.00	1.00	1.00	0.00	2.00	0.00	1.00	1.00	0.00	2.00	0.00	0.00	0.00	0.00	0.00%
					NUM	0.00	1.00	1.00	0.00	2.00	0.00	1.00	1.00	0.00	2.00	0.00	0.00	0.00	0.00	0.00
					DEN															

EVALUACIÓN CUALITATIVA

NO HA SIDO SOLICITADO NINGÚN APOYO PARA INCENDIOS FORESTALES.

287	COORDINACIÓN ADMINISTRATIVA	REGISTRO																		
	NÚMERO DE EMPRESAS ESPECIALIZADAS EN PROPORCIONAR SERVICIOS EN MATERIA DE PROTECCIÓN CIVIL QUE REVALIDARON SU REGISTRO	SI	INFORME	A	MET	4.00	4.00	2.00	2.00	12.00	4.00	4.00	2.00	2.00	12.00	0.00	0.00	0.00	0.00	0.00%
					NUM	4.00	4.00	2.00	2.00	12.00	4.00	4.00	2.00	2.00	12.00	0.00	0.00	0.00	0.00	0.00
					DEN															

EVALUACIÓN CUALITATIVA

CON LAS EMPRESAS QUE OBTUVIERON SU REGISTRO EL AÑO 2019 SE LLEGO A UN ACUERDO DE QUE NO PAGARIAN SU REVALIDACIÓN EL AÑO 2020, YA QUE POR SER EL PRIMER AÑO QUE SE LE VABA A CABO ESTE NUEVO PROCESO DE Acreditación PARA PROPORCIONAR SERVICIOS EN MATERIA DE PROTECCIÓN CIVIL, SE LES PROPORCIONO EN LOS ÚLTIMOS CUATRO MESES DEL AÑO, POR LO QUE POR ESTA ÚNICA VEZ SE CONSIDERA EL REGISTRO VALIDO TODO EL AÑO 2020.

067	CONCERTACIÓN PARA LA PROTECCIÓN CIVIL	REPORTES																		
	NÚMERO DE SIMULACROS ATENDIDOS	SI	INFORME	A	MET	1.00	2.00	2.00	1.00	6.00	1.00	2.00	2.00	1.00	6.00	1.00	1.00	1.00	1.00	100.00%
					NUM	1.00	2.00	2.00	1.00	6.00	1.00	2.00	2.00	1.00	6.00	1.00	1.00	1.00	1.00	100.00%
					DEN															

EVALUACIÓN CUALITATIVA

SE PARTICIPO EN UN SIMULACRO DE LA EMPRESA PRAAIR, EN HERMOSILLO, SON.

287	COORDINACIÓN ADMINISTRATIVA	PROYECTO																		
	PORCENTAJE DE PROYECTOS PARA ENFRENTAR EFICAZMENTE LAS EMERGENCIAS DE MANERA CONJUNTA EN LA ZONA FRONTERIZA	P	NO	A	MET	0.00%	0.00%	0.00%	100%	100%	0.00%	0.00%	0.00%	100%	0.00%	0.00%	0.00%	0.00%	0.00%	0.00%
					NUM	0.00	0.00	0.00	9.00	9.00	0.00	0.00	9.00	9.00	0.00	0.00	0.00	0.00	0.00	0.00
					DEN	0.00	0.00	0.00	9.00	9.00	0.00	0.00	9.00	9.00	0.00	0.00	0.00	0.00	0.00	0.00

EVALUACIÓN CUALITATIVA

DEBIDO A LA CONTINGENCIA QUE EXISTE A NIVEL MUNDIAL POR LA PANDEMIA DE COVID-19, NO SE PUDO REALIZAR NINGUNO DE LOS PROYECTOS QUE ESTABAN CONSIDERADOS POR LA COMISIÓN BINACIONAL.



Gobierno del Estado de Sonora

GOBIERNO DEL ESTADO DE SONORA

INFORME DE AVANCE PROGRAMÁTICO 2020

ETCA-III-04

TRIMESTRE: CUARTO

CLAVE	NOMBRE DEL INDICADOR	UNIDAD MEDIDA	TIPO META	VAL. META	DATOS				PROGRAMADO ORIGINAL				MODIFICADO				% DE AVANCE PROGRAMÁTICO
					PRIMERO	SEGUNDO	TERCERO	CUARTO	PRIMERO	SEGUNDO	TERCERO	CUARTO	ANUAL	PRIMERO	SEGUNDO	TERCERO	

DEPENDENCIA / ENTIDAD 32 COORDINACIÓN ESTATAL DE PROTECCIÓN CIVIL

067	CONCERTACIÓN PARA LA PROTECCIÓN CIVIL	REPORTE	A	SI		NO		MET		NUM		DEN		100.00%	
				NUM	DEN	NUM	DEN	NUM	DEN	NUM	DEN	NUM	DEN		
	EVENTOS SOCIO-ORGANIZATIVOS MASIVO SUPERVISADO POR ESTA COORDINACIÓN			2.00	2.00	0.00	0.00	4.00	2.00	2.00	2.00	0.00	0.00	4.00	1.00
	EVALUACIÓN CALIDAD SERVICIO			2.00	2.00	0.00	0.00	4.00	2.00	2.00	2.00	0.00	0.00	4.00	1.00

BOMBEROS VOLUNTARIOS DE CABORCA A.C. REALIZÓ UNA CORDIAL INVITACIÓN A LA CEREMONIA DE INAUGURACIÓN DE LA ESTACIÓN DE BOMBEROS NÚMERO 2 DE NOMBRE CIMTE. ARTURO BOJÓRQUEZ SALAS DE CABORCA SONORA, ASISTIENDO PERSONAL DEL DISTRITO NORTE. EL EVENTO SE LLEVO A CABO SIN CONTRATIEMPOS.

287	COORDINACIÓN ADMINISTRATIVA	DOCUMENTO	A	SI		NO		MET		NUM		DEN		100.00%	
				NUM	DEN	NUM	DEN	NUM	DEN	NUM	DEN	NUM	DEN		
	NÚMERO DE DECLARATORIAS DE EMERGENCIAS Y/O DESASTRES			1.00	1.00	0.00	0.00	5.00	1.00	1.00	1.00	0.00	0.00	5.00	1.00

LA AFECTACIÓN POR FENÓMENOS NATURALES EN SU MAYORÍA FUE EN REGIONES NO POBLADAS DEL ESTADO, POR LO QUE A SU VEZ NO HUBO AFECTACIÓN CIUDADANA, POR ENDE, REDUCE LA CANTIDAD DE DECLARATORIAS DE EMERGENCIA O DESASTRE.

067	CONCERTACIÓN PARA LA PROTECCIÓN CIVIL	REPORTE	P	SI		NO		MET		NUM		DEN		60.82%	
				NUM	DEN	NUM	DEN	NUM	DEN	NUM	DEN	NUM	DEN		
	PORCENTAJE DE EMERGENCIAS ATENDIDAS DE SOLICITUDES DE SERVICIOS RECIBIDOS			3471.00	2983.00	25.71%	25.72%	12600.00	3471.00	2983.00	3086.00	25.71%	25.72%	11.15%	15.84%
	EVALUACIÓN CALIDAD SERVICIO			13500.00	11600.00	25.71%	25.72%	49000.00	13500.00	11600.00	11900.00	25.71%	25.72%	11.15%	15.84%

EN EL CUARTO TRIMESTRE SE ATENDIERON EN EL SISTEMA DE INFORMACIÓN TELEFÓNICA (SIT) DE PROTECCIÓN CIVIL 9732 LLAMADAS CORRESPONDIENDO 7665 A SERVICIOS DE EMERGENCIAS EN LOS SIGUIENTES RUBROS: ENAMBRES DE ABEJAS 1352, PERSONAS EXTRAVIADAS 351, INCENDIOS FORESTALES 04, SIMULACROS 61, SERVICIOS SOCIALES 22, INFORMACIÓN (COVID-19) 97. T DIVERSOS TIPOS DE SERVICIOS PÚBLICOS, ACCIDENTES VEHICULARES Y DE MATERIALES PELIGROSOS 5868.

287	COORDINACIÓN ADMINISTRATIVA	DICTAMEN	A	SI		NO		MET		NUM		DEN		0.00%	
				NUM	DEN	NUM	DEN	NUM	DEN	NUM	DEN	NUM	DEN		
	NÚMERO DE DICTAMENES EMITIDOS PARA USO DE SUSTANCIAS EXPLOSIVAS			2.00	2.00	0.00	0.00	20.00	2.00	2.00	2.00	0.00	0.00	20.00	0.00

EN LO CONCERNIENTE A LA META PROGRAMADA EN SOLICITUDES DE ANUENCIAS DE USOS DE SUSTANCIAS EXPLOSIVAS PARA EL AÑO 2020 SE INFORMA QUE EN EL CUARTO TRIMESTRE NO SE RECIBIÓ SOLICITUD AL GUNA POR PARTE DE LA SUBSECRETARÍA DE SERVICIOS DE GOBIERNO, ESTÁ AFECTADA AUN MAS POR LA PANDEMIA PROVOCADA POR EL CORONAVIRUS (COVID-19).

067	CONCERTACIÓN PARA LA PROTECCIÓN CIVIL	ACTA	P	SI		NO		MET		NUM		DEN		3.46%	
				NUM	DEN	NUM	DEN	NUM	DEN	NUM	DEN	NUM	DEN		
	PROCESO DE INMUEBLES QUE SE INSCRIBEN EN LA NOMIA DE PROTECCIÓN CIVIL			75.00	82.00	80.39%	80.41%	320.00	75.00	82.00	35.00	320.00	1.00	7.00	23.00
	EVALUACIÓN CALIDAD SERVICIO			84.00	102.00	80.39%	80.41%	400.00	84.00	102.00	107.00	400.00	400.00	400.00	400.00

DEBIDO A LA MEDIDA PREVENTIVA ANTE LA EMERGENCIA Y CONTINGENCIA SANITARIA-EPIDEMIOLÓGICA POR CORONAVIRUS (COVID-19), NO SE HAN PODIDO LLEVAR A CABO LAS VISITAS DE INSPECCIÓN ORDINARIAS, TODA VEZ QUE AUN SE ENCUENTRA VIGENTE EL ACUERDO DE FECHA 29 DE MAYO DE 2020 Y PUBLICADO EN EL BOLETIN OFICIAL DEL ESTADO DE SONORA, NÚMERO 44, SECCIÓN 1, TOMO CXXI DEL PRIMERO DE JUNIO DEL 2020.

NÚMERO DE MEDIDAS DE PREVENCIÓN DIRIGIDAS	REPORTE	A	SI		NO		MET		NUM		DEN		266.66%	
			NUM	DEN	NUM	DEN	NUM	DEN	NUM	DEN	NUM	DEN		
			12.00	12.00	12.00	12.00	45.00	12.00	12.00	12.00	9.00	45.00	12.00	6.00
			12.00	12.00	12.00	12.00	45.00	12.00	12.00	12.00	9.00	45.00	12.00	6.00

SE REALIZÓ MONITOREO CON LAS CMPC DEL ESTADO DE SONORA A TRAVÉS DE LLAMADAS TELEFÓNICAS PARA BRINDAR ORIENTACIÓN EN LA TEMPORADA DE CEBERINAS ASÍ COMO MEDIDAS PREVENTIVAS POR CONDICIONES METEOROLÓGICAS, ADemás SE SOLICITÓ INFORMACIÓN SOBRE EL MANEJO DE PERSONAS EN SITUACIÓN DE CALLE Y/O VULNERABLES ALBERGADAS, DEFINICIONES, USO Y MANEJO DE PROTECCIÓN CIVIL EN EL MANEJO DE PROTECCIÓN CIVIL EN LOS MUNICIPIOS DE SONORA, ASÍ COMO MEDIDAS PREVENTIVAS POR CONDICIONES METEOROLÓGICAS, ADemás SE SOLICITÓ INFORMACIÓN SOBRE CARRETEROS, MEDIDAS PREVENTIVAS POR CONDICIONES METEOROLÓGICAS, ENTRE OTRAS, SE REALIZÓ MONITOREO DIARIO Y POR CONSIGUIENTE SE ELABORÓ MONITOREO DEL CLIMA, MISMO QUE FUE ENVIADO VIA CORREO ELECTRÓNICO A LAS CMPC DEL ESTADO DE SONORA.

PORCENTAJE DE SISTEMAS MUNICIPALES DE PROTECCIÓN CIVIL ACTUALIZADOS	ACTA	P	SI		NO		MET		NUM		DEN		19.04%	
			NUM	DEN	NUM	DEN	NUM	DEN	NUM	DEN	NUM	DEN		
			0.00%	0.00%	0.00%	0.00%	56.33%	0.00%	0.00%	0.00%	56.33%	20.63%	0.00%	12.5%
			0.00%	0.00%	0.00%	0.00%	42.00	0.00	0.00	42.00	42.00	42.00	15.00	0.00
			0.00%	0.00%	0.00%	0.00%	72.00	0.00	0.00	72.00	72.00	72.00	72.00	8.00
			0.00%	0.00%	0.00%	0.00%	72.00	0.00	0.00	72.00	72.00	72.00	72.00	72.00



Gobierno del Estado de Sonora

GOBIERNO DEL ESTADO DE SONORA

ETCA-III-04

INFORME DE AVANCE PROGRAMÁTICO 2020

TRIMESTRE: CUARTO

CLAVE	NOMBRE DEL INDICADOR	UNIDAD DE MEDIDA	TIPO DE ACTA	VAL. ACTUAL	PERCENTAJES DE AVANCE PROGRAMÁTICO					MODALIDAD					REALIZADO			VALOR DE AVANCE PROGRAMÁTICO
					PRIMERO	SEGUNDO	TERCERO	CUARTO	ANUAL	PRIMERO	SEGUNDO	TERCERO	CUARTO	ANUAL	PRIMERO	SEGUNDO	TERCERO	

DEPENDENCIA / ENTIDAD 32 COORDINACIÓN ESTATAL DE PROTECCIÓN CIVIL

EVALUACIÓN CUATRIMESTRAL

EN APEGO A LA DECLARATORIA DE EMERGENCIA EMITIDA POR LA GOBERNADORA DEL ESTADO DE SONORA, ANTE LA CONTINGENCIA SANITARIA ACTUAL, SE HAN SUSPENDIDO TEMPORALMENTE LAS REUNIONES, CAPACITACIONES, Y AGLOMERACION DE PERSONAS, MISMO QUE AFECTO EL AVANCE DE LA INTEGRACIÓN DE LOS SISTEMAS MUNICIPALES DE PROTECCIÓN CIVIL

INDICADOR	UNIDAD DE MEDIDA	VALOR OBJETIVO	VALOR REALIZADO	PORCENTAJE DE AVANCE PROGRAMÁTICO		VALOR DE AVANCE PROGRAMÁTICO
				ACTUAL	OBJETIVO	
PORCENTAJE DE REUNIONES ATENDIDAS EN MATERIA DE PROTECCIÓN CIVIL DE LOS 72 MUNICIPIOS	MET	100.00%	100.00%	100.00%	100.00%	100.00%
	NUM	72	72	100.00%	100.00%	100.00%
EVALUACIÓN CUATRIMESTRAL	MET	100.00%	100.00%	100.00%	100.00%	100.00%
	NUM	72	72	100.00%	100.00%	100.00%

EVALUACIÓN CUATRIMESTRAL

DEBIDO A QUE NO FUE AUTORIZADO EL PRESUPUESTO PARA REALIZAR LA ACTUALIZACIÓN DEL ATLAS, NO SE PUDO AVANZAR EN LA REALIZACIÓN DE ESTE INDICADOR.

INDICADOR	UNIDAD DE MEDIDA	VALOR OBJETIVO	VALOR REALIZADO	PORCENTAJE DE AVANCE PROGRAMÁTICO		VALOR DE AVANCE PROGRAMÁTICO
				ACTUAL	OBJETIVO	
NÚMERO DE PLÁTICAS Y CONFERENCIAS OTORGADAS EN MATERIA DE PROTECCIÓN CIVIL	MET	4.00	4.00	100.00%	100.00%	4.00
	NUM	4	4	100.00%	100.00%	4.00
EVALUACIÓN CUATRIMESTRAL	MET	4.00	4.00	100.00%	100.00%	4.00
	NUM	4	4	100.00%	100.00%	4.00

EVALUACIÓN CUATRIMESTRAL

SE REALIZARON 10 PLÁTICAS O TALLERES INDUCTIVOS EN MATERIA DE PROTECCIÓN CIVIL, A DIFERENTES DEPENDENCIAS E INSTITUCIONES

INDICADOR	UNIDAD DE MEDIDA	VALOR OBJETIVO	VALOR REALIZADO	PORCENTAJE DE AVANCE PROGRAMÁTICO		VALOR DE AVANCE PROGRAMÁTICO
				ACTUAL	OBJETIVO	
NÚMERO DE EMERGENCIAS ATENDIDAS EN ATENCIÓN A SINISTROS Y DESASTRES	MET	2.00	2.00	100.00%	100.00%	2.00
	NUM	2	2	100.00%	100.00%	2.00
EVALUACIÓN CUATRIMESTRAL	MET	2.00	2.00	100.00%	100.00%	2.00
	NUM	2	2	100.00%	100.00%	2.00

EVALUACIÓN CUATRIMESTRAL

EN ESTE TRIMESTRE SE ATENDIERON 7 EMERGENCIAS EN EL ESTADO, 3 EN EL MUNICIPIO DE HERMOSILLO, Y UNA RESPECTIVAMENTE EN LOS MUNICIPIOS DE GRANADOS, GUAYMAS, CAJEME Y SAN LUIS RÍO COLORADO.

INDICADOR	UNIDAD DE MEDIDA	VALOR OBJETIVO	VALOR REALIZADO	PORCENTAJE DE AVANCE PROGRAMÁTICO		VALOR DE AVANCE PROGRAMÁTICO
				ACTUAL	OBJETIVO	
NÚMERO DE DIAGNÓSTICOS DE RIESGO PRESENTADOS AL AÑO	MET	38.00	38.00	100.00%	100.00%	38.00
	NUM	38	38	100.00%	100.00%	38.00
EVALUACIÓN CUATRIMESTRAL	MET	38.00	38.00	100.00%	100.00%	38.00
	NUM	38	38	100.00%	100.00%	38.00

EVALUACIÓN CUATRIMESTRAL

DEBIDO A LA CONTINGENCIA POR COVID-19, LOS INVERSIONISTAS SE HAN LIMITADO A INVERTIR EN CONSTRUCCIÓN Y LLEVAR A CABO TRÁMITES EN DEPENDENCIAS DE GOBIERNO PARA LA ACREDITACIÓN DE SU DIAGNÓSTICO DE RIESGO.

INDICADOR	UNIDAD DE MEDIDA	VALOR OBJETIVO	VALOR REALIZADO	PORCENTAJE DE AVANCE PROGRAMÁTICO		VALOR DE AVANCE PROGRAMÁTICO
				ACTUAL	OBJETIVO	
PORCENTAJE DE DICTÁMENES AUTORIZADOS PARA REVALIDACIONES	MET	99.79%	99.47%	99.67%	99.67%	99.67%
	NUM	2385.00	189.00	7.92%	7.92%	189.00
EVALUACIÓN CUATRIMESTRAL	MET	99.79%	99.47%	99.67%	99.67%	99.67%
	NUM	2385.00	189.00	7.92%	7.92%	189.00

EVALUACIÓN CUATRIMESTRAL

HASTA EL IV TRIMESTRE DEL 2020 HAN PRESENTADO SU PROGRAMA INTERNO PARA REVALIDACIÓN 3286 SUJETOS OBLIGADOS, DE LOS CUALES 2022 HAN SIDO APROBADOS, 3 NO FUERON APROBADOS, Y 18 SE HIZO OBSERVACIONES Y FUE ENVIADO A REVISIÓN PARA SU APROBACIÓN, ESTO DEBIDO A LA CONTINGENCIA QUE ESTAMOS VIVIENDO POR LA PANDEMIA DEL COVID-19, POR LO QUE LA PRESENTACIÓN POR PARTE DE LAS EMPRESAS Y LOS PROCESOS DE REVISIÓN REALIZADOS POR LA COORDINACIÓN SE HAN HECHO MAS LENTOS.

INDICADOR	UNIDAD DE MEDIDA	VALOR OBJETIVO	VALOR REALIZADO	PORCENTAJE DE AVANCE PROGRAMÁTICO		VALOR DE AVANCE PROGRAMÁTICO
				ACTUAL	OBJETIVO	
PORCENTAJE DE DICTÁMENES AUTORIZADOS PARA PROGRAMAS INTERNOS	MET	99.86%	99.44%	99.65%	99.65%	99.65%
	NUM	141.00	177.00	125.53%	125.53%	177.00
EVALUACIÓN CUATRIMESTRAL	MET	99.86%	99.44%	99.65%	99.65%	99.65%
	NUM	141.00	177.00	125.53%	125.53%	177.00

EVALUACIÓN CUATRIMESTRAL

HASTA EL CUARTO TRIMESTRE DEL 2020 INGRESARON UN TOTAL DE 385 PROGRAMAS INTERNOS DE PROTECCIÓN CIVIL, DE LOS CUALES 282 YA FUERON APROBADOS, UNO NO SE APROBÓ, A 46 SE LE HIZO OBSERVACIONES Y 76 SE ENCUENTRAN TODAVÍA EN REVISIÓN.

INDICADOR	UNIDAD DE MEDIDA	VALOR OBJETIVO	VALOR REALIZADO	PORCENTAJE DE AVANCE PROGRAMÁTICO		VALOR DE AVANCE PROGRAMÁTICO
				ACTUAL	OBJETIVO	
NÚMERO DE PERSONAS ATENDIDAS EN PLÁTICAS Y CONFERENCIAS EN MATERIA DE PROTECCIÓN CIVIL	MET	375.00	375.00	100.00%	100.00%	375.00
	NUM	375	375	100.00%	100.00%	375.00
EVALUACIÓN CUATRIMESTRAL	MET	375.00	375.00	100.00%	100.00%	375.00
	NUM	375	375	100.00%	100.00%	375.00

EVALUACIÓN CUATRIMESTRAL

EN ESTE TRIMESTRE SE OTORGARON PLÁTICAS O TALLERES INDUCTIVOS EN MATERIA DE PROTECCIÓN CIVIL, A UN TOTAL DE 688 PERSONAS, DE LAS CUALES FUERON 332 MUJERES Y 557 HOMBRRES.

INDICADOR	UNIDAD DE MEDIDA	VALOR OBJETIVO	VALOR REALIZADO	PORCENTAJE DE AVANCE PROGRAMÁTICO		VALOR DE AVANCE PROGRAMÁTICO
				ACTUAL	OBJETIVO	
NÚMERO DE REUNIONES OTORGADAS EN MATERIA DE PROTECCIÓN CIVIL	MET	4.00	4.00	100.00%	100.00%	4.00
	NUM	4	4	100.00%	100.00%	4.00
EVALUACIÓN CUATRIMESTRAL	MET	4.00	4.00	100.00%	100.00%	4.00
	NUM	4	4	100.00%	100.00%	4.00

EVALUACIÓN CUATRIMESTRAL

13-01-2021 11:56



Gobierno del Estado de Sonora

GOBIERNO DEL ESTADO DE SONORA

ETCA-III-04

INFORME DE AVANCE PROGRAMÁTICO 2020

TRIMESTRE: CUARTO

CLAVE	NOMBRE DEL INDICADOR	UNID. MEDIDA	TIPO META	VAL. ACTUAL	DATOS	PROYECTADO ORIGINAL				MODIFICADO				REALIZADO				% DE AVANCE TRIMESTRAL
						PRIMERO	SEGUNDO	TERCERO	CUARTO	ANUAL	PRIMERO	SEGUNDO	TERCERO	CUARTO	ANUAL	PRIMERO	SEGUNDO	

DEPENDENCIA / ENTIDAD 32 COORDINACIÓN ESTATAL DE PROTECCIÓN CIVIL

EVALUACIÓN CUARTO TRIMESTRE

EN ESTE TRIMESTRE SE REALIZARON 9 REUNIONES DE MANERA VIRTUAL DEBIDO A LA PANDEMIA POR COVID-19, CON DIFERENTES INSTITUCIONES, LAS CUALES FUERON: "EQUIPOS COMUNITARIOS DE RESPUESTA A EMERGENCIAS" (CERT, POR SUS SIGLAS EN INGLÉS), "SEGURIDAD EN TORNO A LAS ZONAS URBANAS Y RURALES", "COMUNIDAD RESILIENTES: HACIA UNA ESTRATEGIA NACIONAL", "XII CONGRESO INTERNACIONAL DE GESTIÓN DE RIESGOS Y RESILIENCIA", "POR CIERRE OFICIAL DE LA MAQUINARIA EN TORNO A LA CONTINUIDAD DE ACCIDENTES EN EMPRESAS CON MATERIALES PELIGROSOS Y MEDIDAS DE MITIGACIÓN", "ELABORACIÓN DE PROGRAMA INVERNAL Y VACACIONAL Y CON EL OBSERVATORIO ESTATAL DE LESIONES PARA DAR CONTINUIDAD A LA SITUACIÓN DE ACCIDENTES VIALES.

PORCENTAJE DE ATLAS DE RIESGO ACTUALIZADO	PERSONA	P	SI	MET NUM	0.00%	0.00	0.00%	80%	2298515.00	80.00%	0.00%	0.00%	0.00%	0.00%	0.00%	0.00%	0.00%	0.00%	0.00%

EVALUACIÓN CUARTO TRIMESTRE

DEBIDO A QUE NO HA SIDO AUTORIZADO EL PRESUPUESTO PARA REALIZAR LA ACTUALIZACIÓN DEL ATLAS, NO SE HA PODIDO AVANZAR EN EL CUMPLIMIENTO DE ESTE INDICADOR.

NÚMERO DE DICTAMENES EMITIDOS POR SUSTANCIAS EXPLOSIVAS	DICTAMEN	A	SI	MET NUM	2.00	6.00	6.00	7.00	5.00	20.00	6.00	6.00	5.00	5.00	2.00	2.00	2.00	2.00	2.00	0.00%

EVALUACIÓN CUARTO TRIMESTRE

EN LO CONCERNIENTE A LA META PROGRAMADA EN SOLICITUDES DE ANUENCIAS DE USOS DE SUSTANCIAS EXPLOSIVAS PARA EL AÑO 2020, SE INFORMA QUE EN EL CUARTO TRIMESTRE, NO SE RECIBIÓ SOLICITUD ALGUNA POR PARTE DE LA SUBSECRETARÍA DE SERVICIOS DE GOBIERNO, POR LO QUE EL NÚMERO TOTAL DE DICTAMENES EMITIDOS EN ESTE RUBRO REPRESENTA EL 25% DE LA META PROGRAMADA PARA EL 2020, NO ALCANZANDO LA META ESTABLECIDA PARA EL AÑO EN MENCIÓN, COMO CONSECUENCIA DE LA ESCASO O NULA ACTIVIDAD EMPRESARIAL SIENDO ESTA AFECTADA SOLO MÁS POR LA PANDEMIA PROVOCADA POR EL CORONAVIRUS (COVID-19).

Análisis cualitativo de las metas programadas en la Matriz de Indicadores de Resultados

Periodo reportado: IV Trimestre 2020

Fin: Contribuir a proteger la vida y la integridad física de la población del Estado de Sonora, sus bienes y entorno ante fenómenos naturales y antropogénicos, accidentes, siniestros y desastres.

Indicador: Índice de vulnerabilidad de la población afectada por siniestros naturales

	META 2020	AVANCE
Eficacia: <input checked="" type="checkbox"/> Se cumplió con la meta establecida <input type="checkbox"/> No se cuenta con información (Meta Anual) <input type="checkbox"/> No se alcanzó la meta establecida	20%	44%

ANÁLISIS CUALITATIVO

Se logró atender a un gran porcentaje de la población del Estado que fue afectada por algún siniestro o desastre.

Propósito: La población sonorense aumenta su cultura y participación en la prevención y actuación ante la presencia de fenómenos naturales y antropogénicos, accidentes, siniestros y desastres

Indicador: Reducción del riesgo en la implementación de programas de preparación, atención y recuperación de emergencias y desastres.

	META 2020	AVANCE
Eficacia: <input type="checkbox"/> Se cumplió con la meta establecida <input type="checkbox"/> No se cuenta con información (Meta Anual) <input type="checkbox"/> No se alcanzó la meta establecida	100%	1%

Causa: Debido a la contingencia por la pandemia de covid-19 y a los ajustes presupuestales.

Efecto: No se actualizaron los riesgos a que esta expuesta la población.

Contribución al Fin: Contribuir a proteger la vida y la integridad física de la población del Estado de Sonora, sus bienes y entorno ante fenómenos naturales y antropogénicos, accidentes, siniestros y desastres.

Componente C1: Actualización de Atlas de Riesgo actualizado

	META 2020	AVANCE
Eficacia: <input type="checkbox"/> Se cumplió con la meta establecida <input type="checkbox"/> No se cuenta con información (Meta Anual) <input checked="" type="checkbox"/> No se alcanzó la meta establecida	80%	0%

Causa: no fue autorizado el presupuesto

Efecto: no se cuenta con la identificación del peligro, vulnerabilidad y riesgo al que se encuentra expuesto la población sonorense

Contribución al Propósito:	reducción del riesgo en la implementación de programas de preparación, atención y recuperación de emergencias y desastres	
-----------------------------------	---	--

Actividad A1 C1: Elaboración de los Atlas de Riesgos Municipales para validación			META 2020	AVANCE
Indicador.	Porcentaje de actualización del Sistema de información geográfica de los 72 municipios			
Eficacia:	<input type="checkbox"/> Se cumplió con la meta establecida	<input type="checkbox"/> No se cuenta con información (Meta Anual)	<input checked="" type="checkbox"/> No se alcanzó la meta establecida	13.88%
Causa:	No fue autorizado el presupuesto			0.00%
Efecto:	No se tiene una cartografía que contenga conocimiento de los peligros existentes y actualizados, por área geográfica.			
Relación con el componente:	Al ser actualizado el atlas de cada municipio, se actualiza el Atlas del Estado			

Componente C2: Acciones coordinadas con diferentes instancias en materia de protección civil realizadas			META 2020	AVANCE
Indicador.	Número de reuniones coordinadas con Sistemas Municipales, organismos e Instituciones que intervienen en materia de Protección Civil			
Eficacia:	<input checked="" type="checkbox"/> Se cumplió con la meta establecida	<input type="checkbox"/> No se cuenta con información (Meta Anual)	<input type="checkbox"/> No se alcanzó la meta establecida	100%
Causa:				106%
Efecto:				
Contribución al Propósito:	En la elaboración de programas de preparación, atención y recuperación de Emergencias y Desastres			

Actividad A1 C2: Realización de acuerdos con la participación de los sectores público, social y privado en el fomento de la cultura de la protección civil			META 2020	AVANCE
Indicador.	Porcentaje de Sistemas Municipales de Protección Civil actualizados			
Eficacia:	<input type="checkbox"/> Se cumplió con la meta establecida	<input type="checkbox"/> No se cuenta con información (Meta Anual)	<input checked="" type="checkbox"/> No se alcanzó la meta establecida	58%
				44%

2

Causa:	CONTINGENCIA SANITARIA	
Efecto:	SUSPENSION TEMPORAL DE REUNIONES, CAPACITACIONES Y AGLOMERACIONES EN APEGO A LA DECLARATORIA DE EMERGENCIA EMITIDA POR LA GOBERNADORA DEL ESTADO DE SONORA	
Relación con el componente:	REALIZAR ACUERDOS, FORMANDO CONSEJOS MUNICIPALES CON LOS SECTORES PUBLICO, PRIVADO Y SOCIAL, EN EL FOMENTO DE LA CULTURA DE PROTECCION CIVIL.	

Componente C3: Población sonorense preparada en materia de protección civil		
Indicador. Número de personas atendidas mediante pláticas y conferencias en materia de Protección Civil	META 2020	AVANCE
Eficacia:	<input checked="" type="checkbox"/> Se cumplió con la meta establecida <input type="checkbox"/> No se cuenta con información (Meta Anual) <input checked="" type="checkbox"/> No se alcanzó la meta establecida	100.00% 194%
Causa:		
Efecto:		
Contribución al Propósito:	aumentar la cultura y participación en la prevención y actuación en la presencia de fenómenos naturales y antropogénicos, accidentes, siniestros y desastres	

Actividad A1 C3: Impartición de Talleres, pláticas y conferencias al personal institucional y a la población en general		
Indicador. Número de pláticas y conferencias otorgadas en materia de protección civil	META 2020	AVANCE
Eficacia:	<input checked="" type="checkbox"/> Se cumplió con la meta establecida <input type="checkbox"/> No se cuenta con información (Meta Anual) <input checked="" type="checkbox"/> No se alcanzó la meta establecida	100.00% 366.00%
Causa:		
Efecto:		
Relación con el componente:	A mayor número de capacitaciones tendremos un aumento de la población preparada en materia de protección civil.	

Actividad A2 C3: Administración de emergencias y proyectos de ayuda mutua binacionales		
Indicador. Porcentaje de proyectos para enfrentar eficazmente las emergencias de manera conjunta en la zona fronteriza.	META 2020	AVANCE
Eficacia:	<input type="checkbox"/> Se cumplió con la meta establecida <input type="checkbox"/> No se cuenta con información (Meta Anual) <input checked="" type="checkbox"/> No se alcanzó la meta establecida	100% 0%
Causa:	Pandemia por Covid-19	

2

Efecto:	No se pudo realizar ninguno de los proyectos que estaban considerados por la comisión binacional.	
Relación con el componente:	Aumentar la cultura de la población en materia de protección civil.	

Componente C4: Programas Internos presentados y dictaminados de los entes obligados por las disposiciones legales de la Ley de Protección Civil.			
Indicador. Porcentaje de Dictámenes autorizados para programas internos	META 2020	AVANCE	
Eficacia:	<input type="checkbox"/> Se cumplió con la meta establecida <input type="checkbox"/> No se cuenta con información (Meta Anual) <input checked="" type="checkbox"/> No se alcanzó la meta establecida	98.88%	48.00%
Causa:	La diferencia que tuvimos se debió a la pandemia que estamos viviendo en tiempos actuales.		
Efecto:	Debido a lo anterior, este año se redujo la apertura de nuevas empresas en el Estado de Sonora, así como tampoco se logró llevar a cabo visitar domiciliarias por el Departamento de Inspección y Vigilancia a aquellas empresas que no ingresaron Programa Interno a la Coordinación Estatal de Protección Civil.		
Contribución al Propósito:	El Programa Interno es un instrumento de planeación y operación que previene y prepara a la organización, para responder efectivamente ante la presencia de riesgos que pudiera generar una emergencia o desastre.		

Actividad A1 C4 C5 C6 C7 : Inspección realizada a inmuebles que deben cumplir con lo plasmado en la ley de protección civil			
Indicador. Porcentaje de inmuebles que cumplen con la norma de protección civil	META 2020	AVANCE	
Eficacia:	<input type="checkbox"/> Se cumplió con la meta establecida <input type="checkbox"/> No se cuenta con información (Meta Anual) <input checked="" type="checkbox"/> No se alcanzó la meta establecida	80%	12%
Causa:	Debido a la medida preventiva ante la emergencia y contingencia sanitaria-epidemiológica por Coronavirus (COVID 19), establecida por el Coordinador Estatal de Protección Civil, mediante Acuerdo de fecha 29 de mayo de 2020 y publicado en el Boletín Oficial del Estado de Sonora, Numero 44, Sección 1, Tomo CCV, el 01 de junio de 2020, POR EL CUAL SE AMPLIA LA SUSPENSIÓN DE LOS PLAZOS Y TÉRMINOS LEGALES EN LA COORDINACIÓN ESTATAL DE PROTECCIÓN CIVIL DEL ESTADO DE SONORA, COMO MEDIDA PREVENTIVA FRENTE AL CORONAVIRUS (COVID 19).		
Efecto:	No se realizaron Visitas de Inspección Ordinarias, toda vez que aún se encuentra vigente el Acuerdo de fecha 29 de mayo de 2020 y publicado en el Boletín Oficial del Estado de Sonora, Numero 44, Sección 1, Tomo CCV, el 01 de junio de 2020, POR EL CUAL SE AMPLIA LA SUSPENSIÓN DE LOS PLAZOS Y TÉRMINOS LEGALES EN LA COORDINACIÓN ESTATAL DE PROTECCIÓN CIVIL DEL ESTADO DE SONORA, COMO MEDIDA PREVENTIVA FRENTE AL CORONAVIRUS (COVID 19).		
Relación con el componente:	Que los inmuebles cumplan con la normatividad aplicable, relacionado a estos componentes.		

Actividad A2 C4 C5 C6. Registro de empresas especializadas para que faciliten los servicios en materia de protección civil, que requieren los sujetos obligados por la ley estatal de protección civil.
--

2

Indicador. Porcentaje de empresas especializadas en proporcionar servicios en materia de protección civil.		META 2020	AVANCE
Eficacia:	<input checked="" type="checkbox"/> Se cumplió con la meta establecida <input type="checkbox"/> No se cuenta con información (Meta Anual) <input type="checkbox"/> No se alcanzó la meta establecida	50%	280%
Causa:			
Efecto:			
Relación con el componente:	Proporciona a los sujetos obligados la asesoría y elaboración de sus obligaciones.		

Actividad A3 C4 C5 C6: Revalidación de registro de empresas especializadas para que faciliten los servicios en materia de protección civil, que requieren los sujetos obligados por la ley estatal de protección civil.		META 2020	AVANCE
Eficacia:	<input type="checkbox"/> Se cumplió con la meta establecida <input type="checkbox"/> No se cuenta con información (Meta Anual) <input checked="" type="checkbox"/> No se alcanzó la meta establecida	100%	0%
Causa:	Con las empresas que obtuvieron su registro el año 2019 se llegó a un acuerdo de que no realizarían su revalidación el año 2020, ya que por ser este el primer año en que se llevaba a cabo este nuevo proceso de acreditación se les proporcionó por causas ajenas a ellos, su registro en los últimos meses del año, por lo que por esta única vez se considera el registro válido todo el año 2020.		
Efecto:	Las empresas no necesitaron revalidar su registro		
Relación con el componente:	Proporciona a los sujetos obligados la asesoría y elaboración de sus obligaciones.		

Componente C5: Programas Internos de Protección Civil que realizaron su revalidación		META 2020	AVANCE
Eficacia:	<input type="checkbox"/> Se cumplió con la meta establecida <input type="checkbox"/> No se cuenta con información (Meta Anual) <input checked="" type="checkbox"/> No se alcanzó la meta establecida	100.00%	85%
Causa:	La diferencia que tuvimos se debió a la pandemia que estamos viviendo en tiempos actuales.		
Efecto:	Debido a la contingencia la revisión y presentación de los programas ha sido mas lento por lo que muchos sujetos obligados cumplieron con su revalidación en los últimos meses del año, quedando en revisión bastantes programas		
Contribución al Propósito:	La Revalidación es un instrumento para dar seguimiento a las empresas de su planeación y operación que previenen y preparan a la organización, para responder efectivamente ante la presencia de riesgos que pudiera generar una emergencia o desastre.		

Actividad A1 C4 C5 C6 C7 : Inspección realizada a inmuebles que deben cumplir con lo plasmado en la ley de protección civil			META 2020	AVANCE
Indicador. Porcentaje de inmuebles que cumplen con la norma de protección civil			80%	12%
Eficacia:	<input type="checkbox"/> Se cumplió con la meta establecida	<input type="checkbox"/> No se cuenta con información (Meta Anual)	<input checked="" type="checkbox"/> No se alcanzó la meta establecida	
Causa:	Debido a la medida preventiva ante la emergencia y contingencia sanitaria-epidemiológica por Coronavirus (COVID 19), establecida por el Coordinador Estatal de Protección Civil, mediante Acuerdo de fecha 29 de mayo de 2020 y publicado en el Boletín Oficial del Estado de Sonora, Numero 44, Sección 1, Tomo CCV, el 01 de junio de 2020, POR EL CUAL SE AMPLIA LA SUSPENSIÓN DE LOS PLAZOS Y TÉRMINOS LEGALES EN LA COORDINACIÓN ESTATAL DE PROTECCIÓN CIVIL DEL ESTADO DE SONORA, COMO MEDIDA PREVENTIVA FRENTE AL CORONAVIRUS			
Efecto:	No se realizaron Visitas de Inspección Ordinarias, toda vez que aún se encuentra vigente el Acuerdo de fecha 29 de mayo de 2020 y publicado en el Boletín Oficial del Estado de Sonora, Numero 44, Sección 1, Tomo CCV, el 01 de junio de 2020, POR EL CUAL SE AMPLIA LA SUSPENSIÓN DE LOS PLAZOS Y TÉRMINOS LEGALES EN LA COORDINACIÓN ESTATAL DE PROTECCIÓN CIVIL DEL ESTADO DE SONORA, COMO MEDIDA PREVENTIVA FRENTE AL CORONAVIRUS (COVID 19).			
Relación con el componente:	Que los inmuebles cumplan con la normatividad aplicable, relacionado a estos componentes.			

Actividad A2 C4 C5 C6: Registro de empresas especializadas para que faciliten los servicios en materia de protección civil, que requieren los sujetos obligados por la ley estatal de protección civil.			META 2020	AVANCE
Indicador. Porcentaje de empresas especializadas en proporcionar servicios en materia de protección civil.			50%	280%
Eficacia:	<input checked="" type="checkbox"/> Se cumplió con la meta establecida	<input type="checkbox"/> No se cuenta con información (Meta Anual)	<input type="checkbox"/> No se alcanzó la meta establecida	
Causa:				
Efecto:	Proporciona a los sujetos obligados la asesoría y elaboración de sus obligaciones.			
Relación con el componente:				

Actividad A3 C4 C5 C6: Revalidación de registro de empresas especializadas para que faciliten los servicios en materia de protección civil, que requieren los sujetos obligados por la ley estatal de protección civil.			META 2020	AVANCE
Indicador. Número de empresas especializadas en proporcionar servicios en materia de protección civil que revalidarán su registro			100%	0%
Eficacia:	<input type="checkbox"/> Se cumplió con la meta establecida	<input type="checkbox"/> No se cuenta con información (Meta Anual)	<input checked="" type="checkbox"/> No se alcanzó la meta establecida	

2

Causa:	Con las empresas que obtuvieron su registro el año 2019 se llevo a un acuerdo de que no realizarían su revalidación el año 2020, ya que por ser este el primer año en que se llevaba a cabo este nuevo proceso de acreditación se les proporcionó por causas ajenas a ellos, su registro en los últimos meses del año, por lo que por esta única vez se considera el registro valido todo el año 2020.	
Efecto:	Las empresas no necesitaron revalidar su registro	
Relación con el componente:	Proporciona a los sujetos obligados la asesoría y elaboración de sus obligaciones.	

Componente C6: Diagnostico de riesgo de los entes obligados por la ley de protección civil			
Indicador. Numero de diagnósticos de riesgo presentados al año	META 2020	AVANCE	
Eficacia:	<input type="checkbox"/> Se cumplió con la meta establecida <input type="checkbox"/> No se cuenta con información (Meta Anual)	<input checked="" type="checkbox"/> No se alcanzó la meta establecida 100.00%	79.17%
Causa:	La gran disminución en el ingreso Diagnósticos de Riesgos, causado ante los posibles efectos que pudiera generar en el estado la presencia de la pandemia del virus "covid 19", en la inversión pública y privada de la construcción de nuevas obras		
Efecto:	Ante los posibles efectos que pudiera generar en el estado la presencia de la pandemia del virus "covid 19" y las medidas preventivas y restrictivas que serían implementadas, se dio una disminución en los ingresos de Diagnósticos de Riesgos.		
Contribución al Propósito:	Implementación y actualización de terminos de referencia, con el proposito de mitigar riesgos		

Actividad A1 C4 C5 C6 C7 : Inspección realizada a inmuebles que deben cumplir con lo plasmado en la ley de protección civil			
Indicador. Porcentaje de inmuebles que cumplen con la norma de protección civil	META 2020	AVANCE	
Eficacia:	<input type="checkbox"/> Se cumplió con la meta establecida <input type="checkbox"/> No se cuenta con información (Meta Anual)	<input checked="" type="checkbox"/> No se alcanzó la meta establecida 80%	12%
Causa:	Debido a la medida preventiva ante la emergencia y contingencia sanitaria-epidemiológica por Coronavirus (COVID 19), establecida por el Coordinador Estatal de Protección Civil, mediante Acuerdo de fecha 29 de mayo de 2020 y publicado en el Boletín Oficial del Estado de Sonora, Numero 44, Sección 1, Tomo CCV, el 01 de junio de 2020, POR EL CUAL SE AMPLIA LA SUSPENSIÓN DE LOS PLAZOS Y TÉRMINOS LEGALES EN LA COORDINACIÓN ESTATAL DE PROTECCIÓN CIVIL DEL ESTADO DE SONORA, COMO MEDIDA PREVENTIVA FRENTE AL CORONAVIRUS (COVID 19).		
Efecto:	No se realizaron Visitas de Inspección Ordinarias, toda vez que aún se encuentra vigente el Acuerdo de fecha 29 de mayo de 2020 y publicado en el Boletín Oficial del Estado de Sonora, Numero 44, Sección 1, Tomo CCV, el 01 de junio de 2020, POR EL CUAL SE AMPLIA LA SUSPENSIÓN DE LOS PLAZOS Y TÉRMINOS LEGALES EN LA COORDINACIÓN ESTATAL DE PROTECCIÓN CIVIL DEL ESTADO DE SONORA, COMO MEDIDA PREVENTIVA FRENTE AL CORONAVIRUS (COVID 19).		
Relación con el componente:	Que los inmuebles cumplan con la normatividad aplicable, relacionado a estos componentes.		

2

Actividad A2 C4 C5 C6: Registro de empresas especializadas para que faciliten los servicios en materia de protección civil, que requieren los sujetos obligados por la ley estatal de protección civil.

Indicador. Porcentaje de empresas especializadas en proporcionar servicios en materia de protección civil.		META 2020	AVANCE
Eficacia:	<input checked="" type="checkbox"/> Se cumplió con la meta establecida <input type="checkbox"/> No se cuenta con información (Meta Anual) <input checked="" type="checkbox"/> No se alcanzó la meta establecida	50%	280%
Causa:			
Efecto:	Proporciona a los sujetos obligados la asesoría y elaboración de sus obligaciones.		
Relación con el componente:			

Actividad A3 C4 C5 C6: Revalidación de registro de empresas especializadas para que faciliten los servicios en materia de protección civil, que requieren los sujetos obligados por la ley estatal de protección civil.

Indicador. Número de empresas especializadas en proporcionar servicios en materia de protección civil que revalidarán su registro		META 2020	AVANCE
Eficacia:	<input type="checkbox"/> Se cumplió con la meta establecida <input type="checkbox"/> No se cuenta con información (Meta Anual) <input checked="" type="checkbox"/> No se alcanzó la meta establecida	100%	0%
Causa:	Con las empresas que obtuvieron su registro el año 2019 se llegó a un acuerdo de que no realizarían su revalidación el año 2020, ya que por ser este el primer año en que se llevaba a cabo este nuevo proceso de acreditación se les proporcionó por causas ajenas a ellos, su registro en los últimos meses del año, por lo que por esta única vez se considera el registro válido todo el año 2020.		
Efecto:	Las empresas no necesitaron revalidar su registro		
Relación con el componente:	Proporciona a los sujetos obligados la asesoría y elaboración de sus obligaciones.		

Componente C7: Dictámenes de uso de sustancias explosivas en la industria y en los centros artesanales autorizados

Indicador. Número de dictámenes emitidos para uso de sustancias explosivas		META 2020	AVANCE
Eficacia:	<input type="checkbox"/> Se cumplió con la meta establecida <input type="checkbox"/> No se cuenta con información (Meta Anual) <input checked="" type="checkbox"/> No se alcanzó la meta establecida	100.00%	25.00%
Causa:	Baja o nula actividad empresarial aunada a la crisis de salud mundial provocada por el Coronavirus (COVID-19)		
Efecto:	Pocas o nulas solicitudes recibidas en la Subsecretaría de Servicios del Estado de Sonora en relación a petición de anuencias de sustancias explosivas en el Estado de Sonora		

7

Contribución al Propósito:	En cumplimiento a los lineamientos establecidos en la Ley Federal de Armas de Fuego y Explosivos con el objeto de la prevención y control de posibles desastres en el uso de sustancias explosivas para sus diferentes fines en el Estado de Sonora.
-----------------------------------	--

Actividad A1 C4 C5 C6 C7 : Inspección realizada a inmuebles que deben cumplir con lo plasmado en la ley de protección civil		META 2020	AVANCE
Indicador. Porcentaje de inmuebles que cumplen con la norma de protección civil		80%	12%
Eficacia:	<input checked="" type="checkbox"/> Se cumplió con la meta establecida <input type="checkbox"/> No se cuenta con información (Meta Anual)	No se alcanzó la meta establecida	
Causa:	Debido a la medida preventiva ante la emergencia y contingencia sanitaria-epidemiológica por Coronavirus (COVID 19), establecida por el Coordinador Estatal de Protección Civil, mediante Acuerdo de fecha 29 de mayo de 2020 y publicado en el Boletín Oficial del Estado de Sonora, Número 44, Sección 1, Tomo CCV, el 01 de junio de 2020, POR EL CUAL SE AMPLIA LA SUSPENSIÓN DE LOS PLAZOS Y TÉRMINOS LEGALES EN LA COORDINACIÓN ESTATAL DE PROTECCIÓN CIVIL DEL ESTADO DE SONORA, COMO MEDIDA PREVENTIVA FRENTE AL CORONAVIRUS (COVID 19).		
Efecto:	No se realizaron Visitas de Inspección Ordinarias, toda vez que aún se encuentra vigente el Acuerdo de fecha 29 de mayo de 2020 y publicado en el Boletín Oficial del Estado de Sonora, Número 44, Sección 1, Tomo CCV, el 01 de junio de 2020, POR EL CUAL SE AMPLIA LA SUSPENSIÓN DE LOS PLAZOS Y TÉRMINOS LEGALES EN LA COORDINACIÓN ESTATAL DE PROTECCIÓN CIVIL DEL ESTADO DE SONORA, COMO MEDIDA PREVENTIVA FRENTE AL CORONAVIRUS (COVID 19).		
Relación con el componente:	Que los inmuebles cumplan con la normatividad aplicable, relacionado a estos componentes.		

Componente C8: Respuesta oportuna en casos de emergencias y desastres		META 2020	AVANCE
Indicador. Número de Emergencias atendidas en atención a siniestros y desastres		100.00%	200%
Eficacia:	<input checked="" type="checkbox"/> Se cumplió con la meta establecida <input type="checkbox"/> No se cuenta con información (Meta Anual)	No se alcanzó la meta establecida	
Causa:			
Efecto:			
Contribución al Propósito:	apoyo a la población vulnerable ante situaciones de riesgo y/o peligro		

Actividad A1 C8 C9: Atención telefónica los 365 días del año las 24 hrs		META 2020	AVANCE
Indicador. Porcentaje de emergencias atendidas de solicitudes de servicios recibidos		26%	63%
Eficacia:	<input checked="" type="checkbox"/> Se cumplió con la meta establecida <input type="checkbox"/> No se cuenta con información (Meta Anual)	No se alcanzó la meta establecida	

2

Causa:	
Efecto:	
Relación con el componente:	para dar una respuesta oportuna en casos de emergencia o desastre

Actividad A2 C8: Atención a eventos socio-organizativo masivo		META 2020	AVANCE
Indicador. Eventos socio-organizativo masivo supervisado por esta Coordinación		100%	125%
Eficacia:	<input checked="" type="checkbox"/> Se cumplió con la meta establecida <input type="checkbox"/> No se cuenta con información (Meta Anual) <input checked="" type="checkbox"/> No se alcanzó la meta establecida		
Causa:			
Efecto:			
Relación con el componente:	respuesta oportuna en casos de emergencia o desastre		

Actividad A3 C8: Supervisión de simulacros en materia de protección civil		META 2020	AVANCE
Indicador. Número de simulacros atendidos		100%	50%
Eficacia:	<input type="checkbox"/> Se cumplió con la meta establecida <input type="checkbox"/> No se cuenta con información (Meta Anual) <input checked="" type="checkbox"/> No se alcanzó la meta establecida		
Causa:	Hubo una disminución considerable debido a la emergencia sanitaria por SARS-COV-2		
Efecto:	disminución en la práctica para saber como reaccionar ante los siniestros		
Relación con el componente:	saber como reaccionar ante alguna situación de riesgo y/o peligro		

Actividad A4 C8: Coadyuvar en atención a incendios de tipo forestal		META 2020	AVANCE
Indicador. Número de incendios forestales atendidos		100%	0%
Eficacia:	<input type="checkbox"/> Se cumplió con la meta establecida <input type="checkbox"/> No se cuenta con información (Meta Anual) <input checked="" type="checkbox"/> No se alcanzó la meta establecida		
Causa:	No fue solicitado el apoyo en combatir incendios forestales		
Efecto:	No fue rebasada la capacidad de los Municipios		
Relación con el componente:	acciones realizadas con diferentes instancias en materia de protección civil realizadas		

2

Componente C9: Protección, prevención, auxilio, recuperación y apoyo a la población en situaciones de emergencia y concertar con instituciones y organismos de los sectores privado y social, las acciones conducentes al mismo objetivo			META 2020	AVANCE	
Indicador. Número de Declaratorias de emergencias y/o desastres					
Eficacia:	<input type="checkbox"/> Se cumplió con la meta establecida	<input type="checkbox"/> No se cuenta con información (Meta Anual)	<input checked="" type="checkbox"/> No se alcanzó la meta establecida	100.00%	60.00%
Causa:	Los Fenómenos Naturales que pueden afectar a una región se basan en un pronóstico meteorológico que puede o no cumplirse, este año la afectación por fenómenos naturales en su mayoría fue en regiones no pobladas del Estado, lo que a su vez no hay afectación ciudadana, por ende reduce la cantidad de declaratorias de emergencia o desastre corroboradas.				
Efecto:	Las poblaciones este año estuvieron en su mayoría alejadas de las afectaciones de los fenómenos meteorológicos que afectaron al Estado, asumiendo que la ciudadanía recibió menos afectaciones y se preparó mejor ante los fenómenos meteorológicos, ya que la cultura de protección civil va en aumento.				
Contribución al Propósito:	La Población Sonorense aumenta su cultura y participación en la prevención y actuación ante la presencia de fenómenos naturales y antropogénicos, accidentes, siniestros y desastres.				

Actividad A1 C9: Proporcionar informes técnicos en materia de protección civil			META 2020	AVANCE	
Indicador. Número de visitas de supervisión en cumplimiento de protección civil					
Eficacia:	<input type="checkbox"/> Se cumplió con la meta establecida	<input type="checkbox"/> No se cuenta con información (Meta Anual)	<input checked="" type="checkbox"/> No se alcanzó la meta establecida	100%	73%
Causa:	CONTINGENCIA SANITARIA				
Efecto:	DEBIDO A LA CONTINGENCIA NO SE SOLICITARON SUFICIENTES INFORMES TÉCNICOS, YA QUE NO SE PODIAN REALIZAR VISITAS DE SUPERVISIÓN.				
Relación con el componente:	PROPORCIONAR INFORMES TECNICOS EN MATERIA DE PROTECCION CIVIL CON LA FINALIDAD DE RESPALDAR Y OTORGARLE SOPORTE A LOS OFICIOS, YA SEAN DE AUTORIZACIÓN, DE OBSERVACIONES O NEGATIVOS, EMITIDOS POR LA CEPC, SEGÚN SEA CADA UNO DE LOS CASOS.				

2.



MATRIZ DE INDICADORES DE RESULTADOS

Dependencia y/o Entidad:	SECRETARIA DE GOBIERNO
Programa Presupuestario:	E109E18 PROTECCION CIVIL
Eje del PED:	EJE 1: SONORA EN PAZ Y TRANQUILIDAD.
Reto del PED:	RETO 9: FORTALECER LA CULTURA DE PROTECCIÓN CIVIL QUE PERMITA SALVAGUARDAR LA INTEGRIDAD FÍSICA DE LAS PERSONAS, SU PATRIMONIO Y ENTORNO
Beneficiarios:	POBLACIÓN FIJA Y FLOTANTE EN EL ESTADO DE SONORA

	Resumen narrativo (Objetivos)	Indicadores					Linea base	Meta 2020	Avance de metas al 4to trimestre del 2020	% de avance	Medios de verificación	Supue
		Nombre	Fórmula	Sentido	Unidad de medida	Frecuencia	Valor 2016				(Fuentes)	
FIN	Contribuir a proteger la vida y la integridad física de la población del estado de Sonora, sus bienes y entorno ante fenómenos naturales y antropogénicos, accidentes, siniestros y desastres.	Índice de vulnerabilidad de la población afectada por siniestros naturales	$(\text{Número de habitantes atendidos en siniestros y desastres} / \text{Población afectada}) * 100$	Ascendente	Porcentual	Anual	5.20	20.00	1010576/2248133*100	44.00%	Informe Anual de Logros y Avances del Programa Sectorial de Mediano Plazo de la Secretaría de Gobierno 2016 - 2021	Autorización y oportuna de l
PROPÓSITO	La población Sonorense aumenta su cultura y participación en la prevención y actuación ante la presencia de fenómenos naturales y antropogénicos, accidentes, siniestros y desastres.	Reducción del riesgo en la implementación de programas de preparación, atención y recuperación de emergencias y desastres.	Número de acciones para incorporar en forma sistemática, los enfoques de la reducción del riesgo en la implementación de programas de preparación, atención y recuperación de emergencias y desastres.	Ascendente	Atención	Trimestral	N/A	2304735	36584	1%	Matriz del desempeño institucional	Autorización y oportuna de r
COMPONENTE	C1: Actualización de análisis del peligro, de la vulnerabilidad y del riesgo ante desastres a escala estatal y municipal realizada	Porcentaje de Atlas de riesgo actualizado	Número de personas beneficiadas/ Total de población del Estado	Ascendente	Persona	Trimestral	9.72%	2799515/2874391 *100= 80%	0%	0%	Portal de Internet	Autorización y oportuna de r
	C2: Acciones coordinadas con diferentes instancias en materia de protección civil realizadas	Número de reuniones coordinadas con Sistemas Municipales, organismos e instituciones que intervienen en materia de Protección Civil	Número total de reuniones realizadas con integrantes del Sistema Estatal de Protección Civil	Ascendente	Reunión	Trimestral	5	15	16	106%	Acta de reunión del comité de operación de emergencias	Que participen lo instituciones que protecc
	C3: Población sonorense preparada en materia de protección civil	Número de personas atendidas mediante pláticas y conferencias en materia de Protección Civil	Número de personas atendidas con el fin de aumentar la cultura en materia de protección civil	Ascendente	Persona	Trimestral	4,586	1500	2916	194%	Archivo de la Dirección de Atención a Emergencias y Desastres de la CFP	Que asistan las j capaciti
	C4: Programas internos presentados y dictaminados de los entes obligados por las disposiciones legales de la Ley de Protección Civil.	Porcentaje de Dictámenes autorizados para programas internos	Número de dictámenes autorizados/Total de programas internos presentados *100	Ascendente	Dictamen	Trimestral	$(368/710) * 100 = 51.83\%$	$530/536 * 100 = 98.86\%$	$262/536 * 100$	48.00%	www.plataformadetransparencia.org.mx	Los proprie responsables inmuebles con señalado en Protecc
	C5: Programas Internos de Protección Civil que realizaron su revalidación	Porcentaje de Dictámenes autorizados para revalidaciones	Número de dictámenes autorizados/Número de dictámenes presentados para revalidación *100	Ascendente	Dictamen	Trimestral	$(405/439) * 100 = 92.48\%$	$2950/2960 * 100 = 99.66\%$	$2522/2360 * 100$	85.00%	www.plataformadetransparencia.org.mx	Todos los inmi cuenten con u interno deber, anualm



MATRIZ DE INDICADORES DE RESULTADOS

	Resumen narrativo		Indicadores				Linea base	Meta 2020	Avance de metas al 4to trimestre del 2020	% de avance	Medios de verificación	Supue
	(Objetivos)	Nombre	Fórmula	Sentido	Unidad de medida	Frecuencia	Valor 2016				(Fuentes)	
	C6: Diagnostico de riesgo de los sñes obligados por la ley de protección civil	Número de diagnósticos de riesgo presentados al año	Número de diagnósticos de riesgo presentados	Ascendente	Resolutivo	Trimestral	$(41/84)*100=48.80\%$	192	152	79%	www.plataformadetransparencia.org.mx	Que se presente en el Estado consecuent construc
	C7: Dictámenes de uso de sustancias explosivas en la industria y en los centros artesanales autorizados	Número de dictámenes emitidos para uso de sustancias explosivas	Número de dictámenes autorizados	Constante	Dictamen	Trimestral	20	20	5	25%	www.plataformadetransparencia.org.mx	Se reciban aplico uso de sustancias que se aplican en centros arte
	C8: Respuesta oportuna en casos de emergencias y desastres	Número de Emergencias atendidas en atención a siniestros y desastres	Número de emergencias atendidas	Constante	Reporte	Trimestral	51	8	16	200%	Archivo de la Dirección de Atención a Emergencias y Desastres de la CEPC	Que sea rebasado munic
	C9: Protección, prevención, auxilio, recuperación y apoyo a la población en situaciones de emergencia y concertar con instituciones y organismos de los sectores privado y social, las acciones conducentes al mismo objetivo	Número de Declaratorias de emergencias y/o desastres	Número de Declaratorias de emergencias y/o desastres emitidas	Constante	Declaratoria	Trimestral	4	5	3	60.00%	Diario Oficial de la Federación	Que se prese fenomeno pe
ACTIVIDAD	A1 C3: Impartición de Talleres, pláticas y conferencias al personal institucional y a la población en general	Número de pláticas y conferencias otorgadas en materia de protección civil	Total de pláticas y conferencias otorgadas en materia de protección civil	Ascendente	Capacitación	Trimestral	636	15	55	366%	Archivo de la Dirección de Atención a Emergencias y Desastres de la CEPC	Que las instituc las plat
	A1 C1: Elaboración de los Atlas de Riesgos Municipales para validación	Porcentaje de actualización del Sistema de información geográfica de los 72 municipios	Número de Atlas Municipales validados/total de municipios *100	Ascendente	Porcentual	Trimestral	N/A	$10/72*100=13.89\%$	$0/72*100$	0.00%	Carta de atlas	Autorización y oportuna de l
	A1 C3: Realización de acuerdos con la participación de los sectores público, social y privado en el fomento de la cultura de la protección civil	Porcentaje de Sistemas Municipales de Protección Civil actualizados	Número de Sistemas Municipales por conformar/Número total de Sistemas Municipales *100	Constante	Sistema Municipal de Protección Civil	Trimestral	$(17/30)*100=90\%$	$42/72*100=58.33\%$	$32/72*100$	75.00%	Actas de integración de los Sistemas Municipales	Exista la disp integración d municipales de p
	A1 C3 C9: Difusión de medidas de prevención para actuar ante un desastre natural o siniestro	Número de medidas de prevención difundidas	Número de medidas de prevención difundidas	Constante	Medida de prevención	Trimestral	52	45	45	100%	Portal de internet, Aplicación Sonora Protege, Redes sociales	Se cuente con los necesarios para las acci
	A2 C5: Administración de emergencias y proyectos de ayuda mutua binacionales	Porcentaje de proyectos para enfrentar eficazmente las emergencias de manera conjunta en la zona fronteriza	Número de proyectos realizados/número de proyectos programados *100	Ascendente	Proyecto	Trimestral	N/A	$9/9*100=100\%$	0	0.00%	Portal de internet y reportes	Autorización y liber oportuna de los n
	A1 C4 C5 C6 C7: Inspección realizada a inmuebles que deben cumplir con lo plasmado en la ley de protección civil	Porcentaje de inmuebles que cumplen con la norma de protección civil	Número de inmuebles que cumplen con la norma de protección civil/inmuebles inspeccionados *100	Ascendente	Acta	Trimestral	$(110/255)*100=43.13\%$	$310/400=80\%$	$42/400*100$	12%	Actas de inspección	Contar con lo materiales, h financieras n

2



MATRIZ DE INDICADORES DE RESULTADOS

	Resumen narrativo		Indicadores				Línea base	Meta 2020	Avance de metas al 4to trimestre del 2020	% de avance	Medios de verificación	Supue
	(Objetivos)	Nombre	Fórmula	Sentido	Unidad de medida	Frecuencia	Valor 2016				(Fuentes)	
A2 C4 C5 C6	Registro de empresas especializadas para que faciliten los servicios en materia de protección civil, que requieren los sujetos obligados por la ley estatal de protección civil.	Porcentaje de empresas especializadas en proporcionar servicios en materia de protección civil.	$\frac{\text{Número de empresas especializadas registradas}}{\text{Empresas que solicitan su registro}} * 100$	Ascendente	Registro	Trimestral	N/A	$5/10 * 100 = 50\%$	$20/10 * 100$	280%	Portal de internet	Las empresas que registro, cumpla requis.
A2 C4 C5 C6	Revalidación de registro de empresas especializadas para que faciliten los servicios en materia de protección civil, que requieren los sujetos obligados por la ley estatal de protección civil.	Número de empresas especializadas en proporcionar servicios en materia de protección civil que revalidaron su registro	$\frac{\text{Número de empresas especializadas que revalidaron sus servicios}}{\text{Número de empresas especializadas que revalidaron sus servicios}}$	Ascendente	Registro	Trimestral	N/A	12	0	0%	Portal de internet	Las empresas que revalidación, cumpla requis
A1 C8 C9	Atención telefónica los 365 días del año las 24 hrs	Porcentaje de emergencias atendidas de solicitudes de servicios recibidos	$\frac{\text{Solicitudes de emergencia atendidas}}{\text{total de número de llamadas}} * 100$	Constante	reporte	Trimestral	$\frac{12390}{54692} * 100 = 22.48\%$	$\frac{12600}{49000} * 100 = 25.71\%$	$\frac{20371}{49000} * 100$	245.00%	Archivo de la Dirección de Atención a Emergencias y Desastres de la CEPC	Necesidad de la una respuesta pronta en caso de una
A2 C8	Atención a eventos socio-organizativo masivo	Eventos socio-organizativo masivo supervisado por esta Coordinación	Número de eventos atendidos	constante	reporte	Trimestral	6	4	5	125%	Archivo de la Dirección de Atención a Emergencias y Desastres de la CEPC	Que las Coords Municipales de Protección Civil soliciten su
A3 C3	Supervisión de simulacros en materia de protección civil	Número de simulacros atendidos	Número de simulacros supervisados por esta Coordinación	Ascendente	Reporte	Trimestral	12	6	3	50%	Archivo de la Dirección de Atención a Emergencias y Desastres de la CEPC	Se reciban solicitudes de supervisión de
A4 C2	Coadyuvar en atención a incendios de tipo forestal	Número de incendios forestales atendidos	Número de incendios forestales apoyados por esta Coordinación	Constante	Reporte	Trimestral	10	2	0	0	Archivo de la Dirección de Atención a Emergencias y Desastres de la CEPC	Que se rebase el munic
A3 C6 C9	Proporcionar informes técnicos en materia de protección civil	Número de visitas de supervisión en cumplimiento de protección civil	Número de informes	Constante	informe	Trimestral	N/A	15	11	73%	Archivo de la Dirección de Atención a Emergencias y Desastres de la CEPC	Que se presente visita de sup

2

Estado de Situación Financiera
Indicadores de Postura Fiscal
 Del 01 de Enero al 31 de Diciembre de 2020

ETCA-IV-01


TRIMESTRE: CUARTO 2020

Concepto	Estimado Original Anual	Devengado	Pagado 3
I. Ingresos Presupuestarios (I= 1 + 2)	72,983,990.00	40,487,126.20	40,487,126.20
1. Ingresos Gobierno del Estado 1	-	-	-
2. Ingresos Sector Paraestatal 1	72,983,990.00	40,487,126.20	40,487,126.20
II. Egresos Presupuestarios (II= 3+4)	72,983,990.00	40,847,666.83	40,385,947.54
3. Egresos del Gobierno de la Entidad Federativa 2	-	-	-
4. Egresos del Sector Paraestatal 2	72,983,990.00	40,847,666.83	40,385,947.54
III. Balance Presupuestario (Superávit o Déficit) (III= I-II)	-	360,540.63	101,178.66
Concepto	Estimado Original Anual	Devengado	Pagado 3
III. Balance Presupuestario (Superávit o Déficit)	-	360,540.63	101,178.66
IV. Interés, Comisiones y Gastos de la Deuda	-	-	-
V. Balance Primario (superávit o Déficit) (V= III-IV)	-	360,540.63	101,178.66
Concepto	Estimado Original Anual	Devengado	Pagado 3
A. Financiamiento	-	-	-
B. Amortización de la Deuda	-	-	-
C. Endeudamiento o Desendeudamiento (C=A-B)	-	-	-

"Bajo protesta de decir verdad declaramos que los Estados Financieros y sus Notas, son razonablemente correctos y son responsabilidad del emisor"



 Ing. José Luis Marcos León Hernández
 Director Administrativo



 Cmdte. Ricardo Vasquez Aguayo
 Coordinador Estatal de Protección Civil
 de la Coordinación Estatal de Protección Civil



COORDINACION ESTATAL DE PROTECCION CIVIL

ETCA-IV-02

Balance Presupuestario - LDF

Del 01 de Enero al 31 de Diciembre de 2020

(PESOS)

TRIMESTRE: CUARTO 2020

Concepto (c)	Estimado/ Aprobado (d)	Devengado	Recaudado/ Pagado
A. Ingresos Totales (A = A1+A2+A3)	72,983,990	40,487,126	40,487,126
A1. Ingresos de Libre Disposición	72,983,990	40,487,126	40,487,126
A2. Transferencias Federales Etiquetadas	-	-	-
A3. Financiamiento Neto	-	-	-
B. Egresos Presupuestarios¹ (B = B1+B2)	72,983,990	40,847,667	40,385,948
B1. Gasto No Etiquetado (sin incluir Amortización de la Deuda Pública)	72,983,990	40,847,667	40,385,948
B2. Gasto Etiquetado (sin incluir Amortización de la Deuda Pública)	-	-	-
C. Remanentes del Ejercicio Anterior (C = C1 + C2)	-	-	-
C1. Remanentes de Ingresos de Libre Disposición aplicados en el periodo	-	-	-
C2. Remanentes de Transferencias Federales Etiquetadas aplicados en el periodo	-	-	-
I. Balance Presupuestario (I = A - B + C)	-	360,541	101,179
II. Balance Presupuestario sin Financiamiento Neto (II = I - A3)	-	360,541	101,179
III. Balance Presupuestario sin Financiamiento Neto y sin Remanentes del Ejercicio Anterior (III= II - C)	-	360,541	101,179

Concepto	Aprobado	Devengado	Pagado
E. Intereses, Comisiones y Gastos de la Deuda (E = E1+E2)	-	-	-
E1. Intereses, Comisiones y Gastos de la Deuda con Gasto No Etiquetado	-	-	-
E2. Intereses, Comisiones y Gastos de la Deuda con Gasto Etiquetado	-	-	-
IV. Balance Primario (IV = III + E)	-	360,541	101,179

Concepto	Estimado/ Aprobado	Devengado	Recaudado/ Pagado
F. Financiamiento (F = F1 + F2)	-	-	-
F1. Financiamiento con Fuente de Pago de Ingresos de Libre Disposición	-	-	-
F2. Financiamiento con Fuente de Pago de Transferencias Federales Etiquetadas	-	-	-
G. Amortización de la Deuda (G = G1 + G2)	-	-	-
G1. Amortización de la Deuda Pública con Gasto No Etiquetado	-	-	-
G2. Amortización de la Deuda Pública con Gasto Etiquetado	-	-	-
A3. Financiamiento Neto (A3 = F - G)	-	-	-

COORDINACION ESTATAL DE PROTECCION CIVIL

ETCA-IV-02

Balance Presupuestario - LDF

Del 01 de Enero al 31 de Diciembre de 2020

(PESOS)

TRIMESTRE: CUARTO 2020

Concepto	Estimado/ Aprobado	Devengado	Recaudado/ Pagado
A1. Ingresos de Libre Disposición	72,983,990	40,487,126	40,487,126
A3.1 Financiamiento Neto con Fuente de Pago de Ingresos de Libre Disposición (A3.1 = F1 - G1)	-	-	-
F1. Financiamiento con Fuente de Pago de Ingresos de Libre Disposición	-	-	-
G1. Amortización de la Deuda Pública con Gasto No Etiquetado	-	-	-
B1. Gasto No Etiquetado (sin incluir Amortización de la Deuda Pública)	72,983,990	40,847,667	40,385,948
C1. Remanentes de Ingresos de Libre Disposición aplicados en el periodo			
V. Balance Presupuestario de Recursos Disponibles (V = A1 + A3.1 - B1 + C1)	-	360,541	101,179
VI. Balance Presupuestario de Recursos Disponibles sin Financiamiento Neto (VI = V - A3.1)	-	360,541	101,179

Concepto	Estimado/ Aprobado	Devengado	Recaudado/ Pagado
A2. Transferencias Federales Etiquetadas	-	-	-
A3.2 Financiamiento Neto con Fuente de Pago de Transferencias Federales Etiquetadas (A3.2 = F2 - G2)	-	-	-
F2. Financiamiento con Fuente de Pago de Transferencias Federales Etiquetadas	-	-	-
G2. Amortización de la Deuda Pública con Gasto Etiquetado	-	-	-
B2. Gasto Etiquetado (sin incluir Amortización de la Deuda Pública)	-	-	-
C2. Remanentes de Transferencias Federales Etiquetadas aplicados en el periodo			
VII. Balance Presupuestario de Recursos Etiquetados (VII = A2 + A3.2 - B2 + C2)	-	-	-
VIII. Balance Presupuestario de Recursos Etiquetados sin Financiamiento Neto (VIII = VII - A3.2)	-	-	-

Ing. José Luis Marcos León Hernández
Director Administrativo

Cmdte. Ricardo Vasquez Aguayo
Coordinador Estatal de Protección Civil
de la Coordinación Estatal de Protección Civil

COORDINACION ESTATAL DE PROTECCION CIVIL
Relación de Cuentas Bancarias Productivas Específicas
Del 01 de Enero al 31 de Diciembre de 2020
(pesos)

ETCA-IV-03


TRIMESTRE: CUARTO 2020

Fondo, Programa o Convenio	Datos de la Cuenta Bancaria	
	Institución Bancaria	Número de Cuenta
1 Gasto Operativo	Banco Santander (México) S.A. de C.V.	65-50711062-8
2		
3		
4		
5		
6		
7		
8		
9		
10		

"Bajo protesta de decir verdad declaramos que los Estados Financieros y sus Notas, son razonablemente correctos y son responsabilidad del emisor"



 Ing. José Luis Marcos León Hernández
 Director Administrativo



 Cmdte. Ricardo Vasquez Aguayo
 Coordinador Estatal de Protección Civil
 de la Coordinación Estatal de Protección Civil

COORDINACION ESTATAL DE PROTECCION CIVIL
 CLASIFICACION ECONOMICA DE LOS INGRESOS, DE LOS GASTOS Y DEL FINANCIAMIENTO
 Al 31 de Diciembre de 2020

ETCA-IV-06

TRIMESTRE CUARTO

Código	Concepto	Referencia: Clasificador por Rubros de Ingresos (CRI), Clasificador por Objeto del Gasto (COG), Plan de Cuentas (PC).
1	INGRESOS	40,487,126.20
1.1	INGRESOS CORRIENTES	
1.1.1	Impuestos	
1.1.1.1	Impuesto sobre el Ingreso, las Utilidades y las Ganancias de Capital	
1.1.1.1.1	De Personas Físicas	
1.1.1.1.1.1	Impuesto sobre los Ingresos	-
1.1.1.1.2	De Empresas y Otras Corporaciones (Personas Morales)	
1.1.1.1.2.1	Impuesto sobre los Ingresos	-
1.1.1.1.3	No Clasificables	
1.1.1.2	Impuesto sobre Nómina y la Fuerza de Trabajo	
1.1.1.2.1	Impuesto sobre Nómina y Asimilables	-
1.1.1.3	Impuesto sobre la Propiedad	-
1.1.1.4	Impuesto sobre los Bienes y Servicios	
1.1.1.4.1	Impuesto sobre la Producción, el Consumo y las Transacciones	-
1.1.1.4.1.1	Impuesto al Valor Agregado	-
1.1.1.4.1.2	Impuesto especial sobre Producción y Servicios	-
1.1.1.4.1.3	Otros Impuestos Sobre Bienes y Servicios	-
1.1.1.5	Impuesto sobre el Comercio y las Transacciones Internacionales / Comercio Exterior	
1.1.1.5.1	Impuesto a la Importación	-
1.1.1.5.2	Impuesto a la Exportación	-
1.1.1.6	Impuestos Ecológicos	-
1.1.1.7	Impuesto a los Rendimientos Petroleros	-
1.1.1.8	Otros Impuestos	-
1.1.1.9	Accesorios	-
1.1.2	Contribuciones a la Seguridad Social	
1.1.2.1	Contribuciones de los Empleados	-
1.1.2.2	Contribuciones de los Empleadores	-
1.1.2.3	Contribuciones de los Trabajadores Por Cuenta Propia o No Empleados	-
1.1.2.4	Contribuciones no Clasificables	-
1.1.3	Contribuciones de Mejoras	-
1.1.4	Derechos, Productos y Aprovechamientos Corrientes	
1.1.4.1	Derechos No Incluidos en Otros Conceptos	-
1.1.4.2	Productos Corrientes No Incluidos en Otros Conceptos	-
1.1.4.3	Aprovechamientos Corrientes No Incluidos en Otros Conceptos	-
1.1.5	Rentas de la Propiedad	
1.1.5.1	Intereses	-
1.1.5.1.1	Internos	-
1.1.5.1.2	Externos	-
1.1.5.2	Dividendos y Retiros de las Cuasisociedades	-
1.1.5.3	Arrendamiento de Tierras y Terrenos	-
1.1.5.4	Otros	-
1.1.6	Venta de Bienes y Servicios de Entidades del Gobierno General / Ingresos de Explotación de Entidades Empresariales	
1.1.6.1	Venta de Establecimientos No de Mercado	-

M

K

*

Código	Concepto	Referencia: Clasificador por Rubros de Ingresos (CRI), Clasificador por Objeto del Gasto (COG), Plan de Cuentas (PC).
1.1.6.2	Venta de Establecimientos de Mercado	-
1.1.6.3	Derechos Administrativos	-
1.1.7	Subsidios y Subvenciones Recibidos por Entidades Empresariales Públicas	
1.1.7.1	Subsidios y Subvenciones Recibidos por Entidades Empresariales Públicas No Financieras	-
1.1.7.2	Subsidios y Subvenciones Recibidos por Entidades Empresariales Públicas Financieras	-
1.1.8	Transferencias, Asignaciones y Donativos Corrientes Recibidos	40,487,126.20
1.1.8.1	Del Sector Privado	-
1.1.8.2	Del Sector Público	40,487,126.20
1.1.8.2.1	De la Federación	-
1.1.8.2.1.1	Transferencias Internas y Asignaciones	-
1.1.8.2.1.2	Transferencias del Resto del Sector Público	-
1.1.8.2.1.3	Pensiones y Jubilaciones	-
1.1.8.2.1.4	Transferencias de Fideicomisos, Mandatos y Contratos Análogos	-
1.1.8.2.2	De Entidades Federativas	-
1.1.8.2.3	De Municipios	-
1.1.8.3	Del Sector Externo	-
1.1.8.3.1	De Gobiernos Extranjeros	-
1.1.8.3.2	De Organismos Internacionales	-
1.1.8.3.3	Del Sector Privado Externo	-
1.1.9	Participaciones	-
1.2	INGRESOS DE CAPITAL	-
1.2.1	Venta (Disposición) de Activos	-
1.2.1.1	Venta de Activos Fijos	-
1.2.1.2	Venta de Objetos de Valor	-
1.2.1.3	Venta de Activos No Producidos	-
1.2.2	Disminución de Existencias	-
1.2.2.1	Materiales y Suministros	-
1.2.2.2	Materias Primas	-
1.2.2.3	Trabajos en Curso	-
1.2.2.4	Bienes Terminados	-
1.2.2.5	Bienes para venta	-
1.2.2.6	Bienes en tránsito	-
1.2.2.7	Existencias de Material de Seguridad y Defensa	-
1.2.3	Incremento de la Depreciación, Amortización, Estimaciones y Provisiones Acumuladas	346,435.10
1.2.3.1	Depreciación y Amortización	346,435.10
1.2.3.2	Estimaciones por Deterioro de Inventarios	-
1.2.3.3	Otras Estimaciones por pérdida o deterioro	-
1.2.3.4	Provisiones	-
1.2.4	Transferencias, Asignaciones y Donativos de Capital Recibidas	-
1.2.4.1	Del Sector Privado	-
1.2.4.2	Del Sector Público	-
1.2.4.2.1	De la Federación	-
1.2.4.2.1.1	Transferencias Internas y Asignaciones	-
1.2.4.2.1.2	Transferencias del Resto del Sector Público	-
1.2.4.2.1.3	Pensiones y Jubilaciones	-
1.2.4.2.1.4	Transferencias de Fideicomisos, Mandatos y Contratos Análogos	-
1.2.4.2.2	De Entidades Federativas	-
1.2.4.2.3	De Municipios	-
1.2.4.3	Del Sector Externo	-
1.2.4.3.1	De Gobiernos Extranjeros	-
1.2.4.3.2	De Organismos Internacionales	-
1.2.4.3.3	Del Sector Privado Externo	-
1.2.5	Recuperación de Inversiones Financieras Realizadas con Fines de Política	-

Handwritten marks: a green 'R' and a blue 'A' with a checkmark.

Código	Concepto	Referencia: Clasificador por Rubros de Ingresos (CRI), Clasificador por Objeto del Gasto (COG), Plan de Cuentas (PC).
1.2.5.1	Venta de Acciones y Participaciones de Capital Adquiridas con Fines de Política	-
1.2.5.2	Valores Representativos de Deuda Adquiridos con Fines de Política	-
1.2.5.3	Venta de Obligaciones Negociables Adquiridas con Fines de Política	-
1.2.5.4	Recuperación de Préstamos Realizados con Fines de Política	-
		-
	TOTAL DE INGRESOS	40,487,126.20
2	GASTOS	-
2.1	GASTOS CORRIENTES	
2.1.1	Gastos de Consumo de los Entes del Gobierno General/ Gastos de Explotación de las Entidades Empresariales	265,741,851.31
2.1.1.1	Remuneraciones	154,358,786.56
2.1.1.1.1	Sueldos y Salarios	34,530,043.15
2.1.1.1.2	Contribuciones Sociales	8,445,678.66
2.1.1.1.3	Impuestos sobre Nóminas	-
2.1.1.2	Compra de Bienes y Servicios	111,383,064.75
		<u>Variación: Saldo Final – Inicial de las Cuentas Contables</u>
2.1.1.3	Variación de Existencias (Disminución (+) Incremento (-))	PC 1.1.4.1, 1.1.4.2, 1.1.4.3, 1.1.4.4
2.1.1.4	Depreciación y Amortización	PC 5.5.1.3, 5.5.1.4, 5.5.1.5, 5.5.1.6, 5.5.1.7
2.1.1.5	Estimaciones por Deterioro de Inventarios	PC 1.1.6.2 (débitos de la cuenta contable)
2.1.1.6	Impuestos sobre los Productos, la Producción y las Importaciones de las Entidades Empresariales	
2.1.2	Prestaciones de la Seguridad Social (MEFP 6.69)	-
2.1.3	Gasto de la Propiedad	
2.1.3.1	Intereses	-
2.1.3.1.1	Intereses de la Deuda Interna	-
2.1.3.1.2	Intereses de la Deuda Externa	-
2.1.3.2	Gastos de la Propiedad Distintos de Intereses	-
2.1.3.2.1	Dividendos y Retiros de las Cuasosociedades	-
2.1.3.2.2	Arrendamientos de Tierras y Terrenos (MEFP 6.81)	-
2.1.4	Subsidios y Subvenciones a Empresas (MEFP 6.61)	
2.1.4.1	A Entidades Empresariales del Sector Privado	
2.1.4.1.1	A Entidades Empresariales no Financieras	-
2.1.4.1.2	A Entidades Empresariales Financieras	-
2.1.4.2	A Entidades Empresariales del Sector Público	
2.1.4.2.1	A Entidades Empresariales No Financieras	-
2.1.4.2.2	A Entidades Empresariales Financieras	-
2.1.5	Transferencias, Asignaciones y Donativos Corrientes Otorgados	
2.1.5.1	Al Sector Privado	
2.1.5.1.1	Ayuda a Personas	-
2.1.5.1.2	Becas	-
2.1.5.1.3	Ayuda a Instituciones	-
2.1.5.1.4	Instituciones de Interés Público	-
2.1.5.1.5	Desastres Naturales	-
2.1.5.1.6	Fideicomisos, Mandatos y Contratos Análogos	-
2.1.5.1.7	Otras	-
2.1.5.2	Al Sector Público	
2.1.5.2.1	A la Federación	
2.1.5.2.1.1	Transferencias Internas y Asignaciones	-
2.1.5.2.1.2	Transferencias del Resto del Sector Público	-
2.1.5.2.1.3	Organismos de la Seguridad Social	-
2.1.5.2.1.4	Transferencias de Fideicomisos, Mandatos y Contratos Análogos	-
2.1.5.2.2	A Entidades Federativas	-
2.1.5.2.3	A Municipios	-
2.1.5.3	Al Sector Externo	-
2.1.5.3.1	A Gobiernos Extranjeros	-
2.1.5.3.2	A Organismos Internacionales	-

Código	Concepto	Referencia: Clasificador por Rubros de Ingresos (CRI), Clasificador por Objeto del Gasto (COG), Plan de Cuentas (PC).
2.1.5.3.3	Al Sector Privado Externo	-
2.1.6	Impuesto sobre los Ingresos, la Riqueza y Otros a las Entidades Empresariales Públicas	
2.1.7	Participaciones	-
2.1.8	Provisiones y Otras Estimaciones	Variación: Saldo Final – Inicial de las Cuentas Contables
2.1.8.1	Provisiones a Corto Plazo	-
2.1.8.2	Provisiones a Largo Plazo	-
2.1.8.3	Estimaciones por Pérdida o Deterioro a Corto Plazo	-
2.1.8.4	Estimaciones por Pérdida o Deterioro a Largo Plazo	-
2.2	GASTOS DE CAPITAL	
2.2.1	Construcciones en Proceso	-
2.2.2	Activos Fijos (Formación Bruta de Capital Fijo)	-
2.2.2.1	Viviendas, Edificios y Estructuras	-
2.2.2.1.1	Viviendas	-
2.2.2.1.2	Edificios No Residenciales	-
2.2.2.1.3	Otras Estructuras	-
2.2.2.2	Maquinaria y Equipo	-
2.2.2.2.1	Equipo de Transporte	-
2.2.2.2.2	Equipo de Tecnología de la Información y Comunicaciones	-
2.2.2.2.3	Otra Maquinaria y Equipo	-
2.2.2.3	Equipo de Defensa y Seguridad	-
2.2.2.4	Activos Biológicos Cultivados	-
2.2.2.4.1	Ganado para Cría, Leche, Tiro, etc., que dan Productos Recurrentes	-
2.2.2.4.2	Árboles, Cultivos y Otras Plantaciones que dan Productos Recurrentes	-
2.2.2.5	Activos Fijos Intangibles	-
2.2.2.5.1	Investigación y Desarrollo	-
2.2.2.5.2	Exploración y Evaluación Minera	-
2.2.2.5.3	Programas de Informática y Base de Datos	-
2.2.2.5.4	Originales para Esparcimiento, Literarios o Artísticos	-
2.2.2.5.5	Otros Activos Fijos Intangibles	-
2.2.3	Incremento de Existencias	-
2.2.3.1	Materiales y Suministros	-
2.2.3.2	Materias Primas	-
2.2.3.3	Trabajos en Curso	-
2.2.3.4	Bienes Terminados	-
2.2.3.5	Bienes de Venta	-
2.2.3.6	Bienes en Tránsito	-
2.2.3.7	Existencias de Materiales de Seguridad y Defensa	-
2.2.4	Objetos de Valor	
2.2.4.1	Metales y Piedras Preciosas	-
2.2.4.2	Antigüedades y Otros Objetos de Arte	-
2.2.4.3	Otros Objetos de Valor	
2.2.5	Activos No Producidos	
2.2.5.1	Activos Intangibles No Producidos de Origen Natural	
2.2.5.1.1	Tierras y Terrenos (MEFP 7.70)	-
2.2.5.1.2	Recursos Minerales y Energéticos	
2.2.5.1.3	Recursos Biológicos No Cultivados	
2.2.5.1.4	Recursos Hídricos	
2.2.5.1.5	Otros Activos de Origen Natural	
2.2.5.2	Activos Intangibles No Producidos (MEFP 7.78)	-
2.2.5.2.1	Derechos Patentados	
2.2.5.2.2	Arrendamientos Operativos Comerciales	
2.2.5.2.3	Fondos de Comercio Adquiridos	
2.2.5.2.4	Otros Activos Intangibles No Producidos	
2.2.6	Transferencias y Asignaciones y Donativos de Capital Otorgados	
2.2.6.1	Al Sector Privado	
2.2.6.1.1	Ayuda a Personas	-
2.2.6.1.2	Ayuda a Instituciones	-

13
4
A

Código	Concepto	Referencia: Clasificador por Rubros de Ingresos (CRI), Clasificador por Objeto del Gasto (COG), Plan de Cuentas (PC).
2.2.6.1.3	Instituciones de Interés Público	-
2.2.6.1.4	Desastres Naturales	-
2.2.6.2	Al Sector Público	
2.2.6.2.1	A la Federación	
2.1.6.2.1.1	Transferencias Internas y Asignaciones	-
2.1.6.2.1.2	Transferencias al resto del sector público	-
2.1.6.2.1.3	Transferencias de Fideicomisos, Mandatos y Contratos análogos	-
2.2.6.2.2	A Entidades Federativas	
2.2.6.2.3	A Municipios	
2.2.6.3	Al Sector Externo	
2.2.6.3.1	A Gobiernos Extranjeros	-
2.2.6.3.2	A Organismos Internacionales	-
2.2.6.3.3	Al Sector Privado Externo	-
2.2.7	Inversión Financiera con Fines de Política Económica	
2.2.7.1	Acciones y Participaciones de Capital	
2.2.7.1.1	Interna	
2.2.7.1.1.1	Sector Público	-
2.2.7.1.1.2	Sector Privado	-
2.2.7.1.2	Externa	-
2.2.7.2	Valores Representativos de Deuda Adquiridos con Fines de Política Económica	-
2.2.7.3	Obligaciones Negociables Adquiridas con Fines de Política Económica	
2.2.7.4	Concesión de Préstamos	
2.2.7.4.1	Interna	
2.2.7.4.1.1	Sector Público	-
2.2.7.4.1.2	Sector Privado	-
2.2.7.4.2	Externa	-
	TOTAL DEL GASTO	
3	FINANCIAMIENTO	
3.1	FUENTES FINANCIERAS	
3.1.1	Disminución de Activos Financieros	
3.1.1.1	Disminución de Activos Financieros Corrientes (Circulantes)	
3.1.1.1.1	Disminución de Caja y Bancos (Efectivo y Equivalentes)	-
3.1.1.1.1.1	Efectivo	-
3.1.1.1.1.2	Bancos / Tesorería	75,271.15
3.1.1.1.1.3	Bancos / Dependencias y Otros	-
3.1.1.1.1.4	Inversiones Temporales (Hasta 3 meses)	-
3.1.1.1.1.5	Fondos con Afectación Específica	-
3.1.1.1.1.6	Depósitos de Fondos de Terceros en garantía y Administración	-
3.1.1.1.1.7	Otro Efectivo y Equivalentes	-
3.1.1.1.2	Disminución de Inversiones Financieras de Corto Plazo (Derechos a Recibir Efectivo o Equivalentes)	-
3.1.1.1.2.1	Títulos y Valores	-
3.1.1.1.2.2	Acciones y Participaciones de Capital	-
3.1.1.1.2.3	Otras Inversiones Financieras	-
3.1.1.1.3	Disminución de Cuentas por Cobrar	-
3.1.1.1.3.1	Cuentas por Cobrar	-
3.1.1.1.3.2	Deudores Diversos por Cobrar	-
3.1.1.1.3.3	Ingresos por Recuperar	-
3.1.1.1.3.4	Deudores por Anticipos de la Tesorería	-
3.1.1.1.4	Disminución de Documentos por Cobrar	-
3.1.1.1.4.1	Otros Derechos a Recibir Efectivo o Equivalentes	-
3.1.1.1.5	Recuperación de Préstamos Otorgados de Corto Plazo	-
3.1.1.1.6	Disminución de Otros Activos Financieros Corrientes	-
3.1.1.1.6.1	Anticipo a Proveedores por Adquisición de Bienes y Prestación de Servicios	-

Código	Concepto	Referencia: Clasificador por Rubros de Ingresos (CRI), Clasificador por Objeto del Gasto (COG), Plan de Cuentas (PC).
3.1.1.1.6.2	Anticipo a Proveedores por Adquisición de Bienes Inmuebles y Muebles	-
3.1.1.1.6.3	Anticipo a Proveedores por Adquisición de Bienes Intangibles	-
3.1.1.1.6.4	Anticipo a Contratistas por Obras Públicas	-
3.1.1.1.6.5	Otros Derechos a Recibir Bienes o Servicios	-
3.1.1.1.6.6	Disminución de Otros Activos Circulantes	-
3.1.1.2	Disminución de Activos Financieros No Corrientes	-
3.1.1.2.1	Recuperación de Inversiones Financieras a Largo Plazo con Fines de Liquidez	
3.1.1.2.1.1	Venta de Acciones y Participaciones de Capital	-
3.1.1.2.1.1.1	Internos	
3.1.1.2.1.1.2	Externos	
3.1.1.2.1.2	Venta de Títulos y Valores Representativos de la Deuda	-
3.1.1.2.1.3	Venta de Obligaciones Negociables	-
3.1.1.2.1.4	Recuperación de Préstamos	
3.1.1.2.1.4.1	Internos	-
3.1.1.2.1.4.2	Externos	-
3.1.1.2.2	Disminución de Otros Activos Financieros No Corrientes	-
3.1.1.2.2.1	Documentos por Cobrar	-
3.1.1.2.2.2	Deudores Diversos	1.74
3.1.1.2.2.3	Otros Derechos a Recibir Efectivo o Equivalentes	339,348.68
3.1.1.2.2.4	Activos Diferidos	-
3.1.1.2.2.5	Otros Activos	-
3.1.2	Incremento de Pasivos	
3.1.2.1	Incremento de Pasivos Corrientes	
3.1.2.1.1	Incremento de Cuentas por Pagar	
3.1.2.1.1.1	Servicios Personales	-
3.1.2.1.1.2	Proveedores por Pagar	461,719.29
3.1.2.1.1.3	Contratistas por Obras Públicas por Pagar	-
3.1.2.1.1.4	Participaciones y Aportaciones por Pagar	-
3.1.2.1.1.5	Transferencias Otorgadas por Pagar	-
3.1.2.1.1.6	Intereses y Comisiones por Pagar	-
3.1.2.1.1.7	Retenciones y Contribuciones por Pagar	340,329.83
3.1.2.1.1.8	Devoluciones de Contribuciones por Pagar	-
3.1.2.1.1.9	Otras Cuentas por Pagar	-
3.1.2.1.2	Incremento de Documentos por Pagar	-
3.1.2.1.2.1	Documentos Comerciales por Pagar	-
3.1.2.1.2.2	Documentos con Contratistas por Obras Públicas por Pagar	-
3.1.2.1.2.3	Otros Documentos por Pagar	-
3.1.2.1.2.4	Títulos y Valores de la Deuda Pública Interna	-
3.1.2.1.2.5	Títulos y Valores de la Deuda Pública Externa	-
3.1.2.1.3	Conversión de Deuda Pública a Largo Plazo en Porción Circulante	-
3.1.2.1.3.1	Conversión de Títulos y Valores de Largo Plazo en Corto Plazo	-
3.1.2.1.3.1.1	Porción de Corto Plazo de Títulos y Valores de la Deuda Pública Interna de L.P.	-
3.1.2.1.3.1.2	Porción de Corto Plazo de Títulos y Valores de la Deuda Pública Externa de L.P.	-
3.1.2.1.3.2	Conversión de Préstamos de Largo Plazo en Corto Plazo	-
3.1.2.1.3.2.1	Porción a Corto Plazo de Préstamos de la Deuda Pública Interna de L.P.	-
3.1.2.1.3.2.2	Porción a Corto Plazo de Préstamos de la Deuda Pública Externa de L.P.	-
3.1.2.1.4	Incremento de Otros Pasivos de Corto Plazo	-
3.1.2.1.4.1	Pasivos Diferidos	-
3.1.2.1.4.2	Fondos y Bienes de Terceros	-
3.1.2.1.4.3	Otros Pasivos	-
3.1.2.2	Incremento de Pasivo No Corrientes	-
3.1.2.2.1	Incremento de Cuentas por Pagar a Largo Plazo	-
3.1.2.2.1.1	Proveedores por Pagar	-
3.1.2.2.1.2	Contratistas por Obras Públicas por Pagar	-
3.1.2.2.2	Incremento de Documentos por Pagar a Largo Plazo	-

Código	Concepto	Referencia: Clasificador por Rubros de Ingresos (CRI), Clasificador por Objeto del Gasto (COG), Plan de Cuentas (PC).
3.1.2.2	Incremento de Documentos por Pagar a Largo Plazo	-
3.1.2.2.1	Documentos Comerciales por Pagar	-
3.1.2.2.2	Documentos con Contratistas por Obras Públicas por Pagar	-
3.1.2.2.3	Otros documentos por Pagar	-
3.1.2.2.3	Colocación de Títulos y Valores a Largo Plazo	-
3.1.2.2.3.1	Colocación de Títulos y Valores de la Deuda Pública Interna	-
3.1.2.2.3.2	Colocación de Títulos y Valores de la Deuda Pública Externa	-
3.1.2.2.4	Obtención de Préstamos de la Deuda Pública a Largo Plazo	-
3.1.2.2.4.1	Obtención de Préstamos Internos	-
3.1.2.2.4.2	Obtención de Préstamos Externos	-
3.1.2.2.5	Incremento de Otros Pasivos a Largo Plazo	-
3.1.2.2.5.1	Pasivos Diferidos	-
3.1.2.2.5.2	Fondos y Bienes de Terceros	-
3.1.2.2.5.3	Otros Pasivos	-
3.1.3	Incremento de Patrimonio	-
	TOTAL DE FUENTES FINANCIERAS	-
3.2	APLICACIONES FINANCIERAS (Usos)	
3.2.1	Incremento de Activos Financieros	
3.2.1.1	Incremento de Activos Financieros Corrientes (Circulantes)	-
3.2.1.1.1	Incremento de Caja y Bancos (Efectivo y Equivalentes)	-
3.2.1.1.1.1	Efectivo	-
3.2.1.1.1.2	Bancos / Tesorería	-
3.2.1.1.1.3	Bancos / Dependencias y Otros	-
3.2.1.1.1.4	Inversiones Temporales (Hasta 3 Meses)	-
3.2.1.1.1.5	Fondos con Afectación Específica	-
3.2.1.1.1.6	Depósitos de Fondo de Terceros en Garantía y/o Administración	-
3.2.1.1.1.7	Otro Efectivo y Equivalentes	-
3.2.1.1.2	Incremento de Inversiones Financieras de Corto Plazo (Derechos a recibir Efectivo o Equivalentes)	-
3.2.1.1.2.1	Títulos y Valores	-
3.2.1.1.2.2	Acciones y Participaciones de Capital	-
3.2.1.1.2.3	Otras Inversiones Financieras	-
3.2.1.1.3	Incremento de Cuentas por Cobrar	-
3.2.1.1.3.1	Cuentas por Cobrar	-
3.2.1.1.3.2	Deudores Diversos por Cobrar	-
3.2.1.1.3.3	Ingresos por Recuperar	-
3.2.1.1.3.4	Deudores por Anticipos de Tesorería	-
3.2.1.1.4	Incremento de Documentos por Cobrar	-
3.2.1.1.4.1	Otros Derechos a Recibir Efectivo o Equivalentes	-
3.2.1.1.5	Préstamos Otorgados de Corto Plazo	-
3.2.1.1.6	Incremento de Otros Activos Financieros Corrientes	-
3.2.1.1.6.1	Anticipo a Proveedores por Adquisición de Bienes y Prestación de Servicios	-
3.2.1.1.6.2	Anticipo a Proveedores por Adquisición de Bienes Inmuebles y Muebles	-
3.2.1.1.6.3	Anticipo a Proveedores por Adquisición de Bienes Intangibles	-
3.2.1.1.6.4	Anticipo a Contratistas por Obras Públicas	-
3.2.1.1.6.5	Otros Derechos a Recibir Bienes y Servicios	-
3.2.1.1.6.6	Otros Activos Circulantes	-
3.2.1.2	Incremento de Activos Financieros No Corrientes	-
3.2.1.2.1	Inversiones Financieras a Largo Plazo con Fines de Liquidez	-
3.2.1.2.1.1	Compra de Acciones y Participaciones de Capital	-
3.2.1.2.1.1.1	Internos	-
3.2.1.2.1.1.2	Externos	-

Handwritten marks in green and blue ink, including a large 'B' and a signature.

Código	Concepto	Referencia: Clasificador por Rubros de Ingresos (CRI), Clasificador por Objeto del Gasto (COG), Plan de Cuentas (PC).
3.2.1.2.1.2	Compra de Títulos y Valores Representativos de la Deuda	-
3.2.1.2.1.3	Compra de Obligaciones negociables	-
3.2.1.2.1.4	Concesión de Préstamos	-
3.2.1.2.1.4.1	Internos	-
3.2.1.2.1.4.2	Externos	-
3.2.1.2.2	Incremento de Otros Activos Financieros No Corrientes	-
3.2.1.2.2.1	Documentos por Cobrar	-
3.2.1.2.2.2	Deudores Diversos	-
3.2.1.2.2.3	Otros Derechos a Recibir Efectivo y Equivalentes	-
3.2.1.2.2.4	Activos Diferidos	-
3.2.1.2.2.5	Otros Activos	-
3.2.2	Disminución de Pasivos	
3.2.2.1	Disminución de Pasivos Corrientes	
3.2.2.1.1	Disminución de Cuentas por Pagar	-
3.2.2.1.1.1	Servicios Personales por Pagar	-
3.2.2.1.1.2	Proveedores por Pagar	-
3.2.2.1.1.3	Contratistas por Obras Públicas por Pagar	-
3.2.2.1.1.4	Participaciones y Aportaciones por Pagar	-
3.2.2.1.1.5	Transferencias Otorgadas por Pagar	-
3.2.2.1.1.6	Intereses y Comisiones y otros gastos de la Deuda Pública por Pagar	-
3.2.2.1.1.7	Retenciones y Contribuciones por Pagar	-
3.2.2.1.1.8	Devoluciones de la Ley de Ingresos por Pagar	-
3.2.2.1.1.9	Otras Cuentas por Pagar	-
3.2.2.1.2	Disminución de Documentos por Pagar	-
3.2.2.1.2.1	Documentos Comerciales por Pagar	-
3.2.2.1.2.2	Documentos con Contratistas por Obras Públicas por Pagar	-
3.2.2.1.2.3	Otros Documentos por Pagar	-
3.2.2.1.2.4	Títulos y Valores de la Deuda Pública Interna	-
3.2.2.1.2.5	Títulos y Valores de la Deuda Pública Externa	-
3.2.2.1.3	Amortización de la Porción Circulante de la Deuda Pública de Largo Plazo	-
3.2.2.1.3.1	Amortización de la Porción Circulante de la Deuda Pública de L.P. en Títulos y Valores	-
3.2.2.1.3.1.1	Amortización de la Porción Circulante de la Deuda Pública Interna de L.P. en Títulos y Valores	-
3.2.2.1.3.1.2	Amortización de la Porción de la Deuda Pública Externa de L.P. En Títulos y Valores	-
3.2.2.1.3.2	Amortización de la Porción Circulante de la Deuda Pública de L.P. en Préstamos	-
3.2.2.1.3.2.1	Amortización de la Porción Circulante de la Deuda Pública Interna de L.P. en Préstamos	-
3.2.2.1.3.2.2	Amortización de la Porción Circulante de la Deuda Pública Externa de L.P. en Préstamos	-
3.2.2.1.4	Disminución de Otros Pasivos de Corto Plazo	-
3.2.2.1.4.1	Pasivos Diferidos	-
3.2.2.1.4.2	Fondos y Bienes de Terceros en Garantía y/o Administración	-
3.2.2.1.4.3	Otros Pasivos	-
3.2.2.2	Disminución de Pasivos No Corrientes	-
3.2.2.2.1	Disminución de Cuentas por Pagar a Largo Plazo	-
3.2.2.2.1.1	Proveedores por Pagar	-
3.2.2.2.1.2	Contratistas por Obras Públicas por Pagar	-
3.2.2.2.2	Disminución de Documentos por Pagar a Largo Plazo	-
3.2.2.2.2.1	Documentos Comerciales por Pagar	-
3.2.2.2.2.2	Documentos con Contratistas por Obras Públicas por Pagar	-
3.2.2.2.2.3	Otros Documentos por Pagar	-
3.2.2.2.3	Conversión de Deuda Pública de Largo Plazo en Porción Circulante	-
3.2.2.2.3.1	Conversión de Títulos y Valores de Largo Plazo en Corto Plazo	-
3.2.2.2.3.1.1	Porción de Corto Plazo de Títulos y Valores de la Deuda Pública Interna	-
3.2.2.2.3.1.2	Porción de Corto Plazo de Títulos y Valores de la Deuda Pública Externa	-
3.2.2.2.3.2	Conversión de Préstamos de Largo Plazo en Corto Plazo	-
3.2.2.2.3.2.1	Porción a Corto Plazo de Préstamos de la Deuda Pública Interna	-

Handwritten marks in green, blue, and purple ink on the left margin of the page.

Código	Concepto	Referencia: Clasificador por Rubros de Ingresos (CRI), Clasificador por Objeto del Gasto (COG), Plan de Cuentas (PC).
3.2.2.2.3.2.2	Porción a Corto Plazo de Préstamos de la Deuda Pública Externa	-
3.2.2.2.4	Disminución de Otros Pasivos de Largo Plazo	-
3.2.2.2.4.1	Pasivos Diferidos	-
3.2.2.2.4.2	Fondos y Bienes de Terceros en Garantía y/o Administración	-
3.2.2.2.4.3	Otros Pasivos	-
3.2.3	Disminución de Patrimonio	-
	TOTAL APLICACIONES FINANCIERAS	

X* Refiere a la desagregación que obtuvieron las unidades administrativas o instancias competentes en materia de Contabilidad Gubernamental y de Ingresos, de cada orden de gobierno, del Clasificador por Rubros de Ingresos, armonizado a 2 dígitos, de acuerdo a sus necesidades en tercer y cuarto dígito, Clase y Concepto respectivamente.

X† Refiere a la desagregación que obtuvieron las unidades administrativas o instancias competentes en materia de Contabilidad Gubernamental y de Ingresos, de cada orden de gobierno, del Clasificador por Rubros de Ingresos, armonizado a 2 dígitos, de acuerdo a sus necesidades en tercer y cuarto dígito, Clase y Concepto respectivamente.

Sistema Estatal de Evaluación
Análisis de variaciones Programático-Presupuestales
COORDINACION ESTATAL DE PROTECCION CIVIL
Al 31 de Diciembre de 2020
(PESOS)

TRIMESTRE: CUARTO 2020

1. Justificación de las Modificaciones al Presupuesto Original e Impacto en Metas

Al 31 de diciembre de 2020, se presenta una modificación (reducción) al presupuesto por \$13,512,885.80, para complementar el gasto operativo, integradas de la siguiente manera:

Ejercicio del Presupuesto por Partida / Descripción		Egresos Aprobado Anual (1)	Ampliaciones/ (Reducciones) (2)	Egresos Modificado Anual (3=1+2)
1000	Servicios personales	34,903,826.00	-373,782.85	34,530,043.15
2000	Materiales y Suministros	1,521,000.00	47,269.96	1,568,269.96
3000	Servicios Generales	9,559,164.00	-3,186,372.91	6,372,791.09
4000	Transferencias, asignaciones, subsidios y otras ayudas	10,000,000.00	-10,000,000.00	-
7000	Inversiones financieras y otras provisiones	17,000,000.00	0	17,000,000.00
Total del Gasto		72,983,990.00	-13,512,885.80	59,471,104.20


"Cifras preliminares en tanto que son las observadas por la dependencia en el Sistema SAP a la fecha de entrega de su evaluación programática trimestral, en la inteligencia de que cifras que sobre ellas tendrán validez, serán las que se genere como cierre del trimestre a los 30 días posteriores de que este haya concluido, por lo que las mismas pueden diferir de los datos inicialmente observados por la dependencia que reporta su evaluación programática".

2. Información Relativa a Fideicomisos Públicos


La Coordinación Estatal de Protección Civil no cuenta con Fideicomisos Públicos.

3. Otra Información complementaria que el Ente Público considere conveniente

Nada que informar en este apartado.



 ING. JOSE LUIS MARCOS LEÓN HERNÁNDEZ
 DIRECTOR ADMINISTRATIVO



 CMDTE. RICARDO VÁSQUEZ AGUAYO
 ENCARGADO DE DESPACHO DE LA
 COORDINACION ESTATAL DE
 PROTECCION CIVIL DEL ESTADO DE
 SONORA



COORDINACION ESTATAL DE PROTECCION CIVIL
 Desglose de saldo en Bancos e Inversiones
 Del 01 de Enero al 31 de Diciembre de 2020
 (pesos)

Anexo B

TRIMESTRE: CUARTO 2020

Desglose del saldo presentado en el formato ETCA-I-02, en el inciso A2), de la Cuenta: BANCOS/TESORERÍA				
Datos de la Cuenta Bancaria				Tipo de Recurso (1)
	Institución Bancaria	Número de Cuenta	Saldo	
1	Banco Santander (México) S.A. de C.V.	65-50711062-8	75,271.15	G.O. - ESTATAL
2				
3				
4				
5				
6				
7				
8				
9				
10				
11				
12				
13				
14				
15				
16				
17				
18				
19				
20				
TOTAL			75271.15	

*Bajo protesta de decir verdad declaramos que los Estados Financieros y sus Notas, son razonablemente correctos y son responsabilidad del emisor"

1) Tipo de Recurso: Federal o Estatal (incluye Ingresos Propios)

Nota: En caso de que la cuenta bancaria tenga los dos tipos de recursos, presentar dos veces la misma cuenta separando los saldos por tipo de recurso.

Desglose del saldo presentado en el formato ETCA-I-02, en el inciso A4), de la Cuenta: INVERSIONES TEMPORALES (HASTA 3 MESES)			
Datos de la Cuenta Bancaria			Tipo de Recurso (1)
	Institución Bancaria	Número de Cuenta	
1	"Nada que informar en este Apartado".		
2			
3			
4			
5			
6			
7			
8			
9			
TOTAL			0

Desglose del saldo presentado en el formato ETCA-I-02, en el inciso B1), de la Cuenta: INVERSIONES FINANCIERAS DE CORTO PLAZO			
Datos de la Cuenta Bancaria			Tipo de Recurso (1)
	Institución Bancaria	Número de Cuenta	
1	"Nada que informar en este Apartado".		
2			
3			
4			
5			
6			
7			
8			
9			
TOTAL			0

Desglose del saldo presentado en el formato ETCA-I-02, en el inciso A) del Activo No Circulante, de la Cuenta: INVERSIONES FINANCIERAS A LARGO PLAZO			
Datos de la Cuenta Bancaria			Tipo de Recurso (1)
	Institución Bancaria	Número de Cuenta	
1	"Nada que informar en este Apartado".		
2			
3			
4			
5			
6			
7			
8			
9			
TOTAL			0

"Bajo protesta de decir verdad declaramos que los Estados Financieros y sus Notas, son razonablemente correctos y son responsabilidad del emisor"

1) Tipo de Recurso: Federal o Estatal (incluye Ingresos Propios)

Nota: En caso de que la cuenta bancaria tenga los dos tipos de recursos, presentar dos veces la misma cuenta separando los saldos por tipo de recurso.

Ing. José Luis Marcos León Hernández
Director Administrativo

Cmdte. Ricardo Vasquez Aguayo
Coordinador Estatal de Protección Civil
de la Coordinación Estatal de Protección Civil