



Gobierno del Estado de Sonora

Secretaría de Gobierno



PROTECCIÓN CIVIL SONORA

COORDINACIÓN ESTATAL DE PROTECCIÓN CIVIL

OFICIO: CEPC 0668/03/2021

DIRECCION ADMINISTRATIVA

Hermosillo, Sonora a 01 de marzo del 2021.

"2021: Año de las trabajadoras y los trabajadores de la salud"

C.P. GUSTAVO LUIS RODRÍGUEZ LOZANO
Subsecretario de Egresos de la Secretaría de Hacienda
Presente. -

Por medio del presente y atendiendo oficio no. DGYPE 028/2021, recibido por esta Coordinación por medios electrónicos, el día 16 de febrero de 2021, mediante la cual se solicita la entrega de la Cuenta Pública 2020 en forma electrónica, siendo esta una medida de sustentabilidad en el ámbito de la ecología y de optimización de recursos, adunado esto a la contingencia que prevalece, motivo por el cual, mediante el presente oficio me permito remitir en forma electrónica los **formatos correspondientes a la cuenta pública 2020**, lo anterior a fin de cumplir con lo señalado en el Artículo 79, fracción VII de nuestra Constitución Política de entregar al H. Congreso del Estado la Cuenta de la Hacienda Pública Estatal correspondiente al ejercicio fiscal 2020.

La entrega en formato electrónico se hace a la dirección de correo organismos@egresos.sonora.gob.mx y elenacp2012@hotmail.com.

Sin otro particular, le envío un cordial saludo.

ATENTAMENTE
EL COORDINADOR ESTATAL



GOBIERNO DEL ESTADO DE SONORA

COORDINACIÓN ESTATAL DE PROTECCIÓN CIVIL

CMDTE. RICARDO VASQUEZ AGUAYO

C.c.p.- José René Estrada Félix, Director General de Planeación y Evaluación

C.c.p.- Archivo

C.c.p.- Minutario

RVA/MLH/Hsrm

SECRETARIA DE HACIENDA
SUBSECRETARIA DE EGRESOS
RECIBIDO
02 MAR. 2021
DIRECCION GENERAL DE PLANEACION Y EVALUACION

Nayarit #289, Col. San Benito, C.P. 83190.

Teléfono: (662) 236 4444 y (662) 236 4400. Hermosillo, Sonora

COORDINACIÓN ESTATAL DE PROTECCIÓN CIVIL
Estado de Situación Financiera
Al 31 de Diciembre de 2020

CPCA-I-01

CUENTA PÚBLICA 2020

ACTIVO	2020	2019	PASIVO	2020	2019
Activo Circulante			Pasivo Circulante		
Efectivo y Equivalentes	75,270.64	866,523.46	Cuentas por Pagar a Corto Plazo	802,049.12	203,950.25
Derechos a Recibir Efectivo o Equivalentes	339,350.42	169,380.41	Documentos por Pagar a Corto Plazo	-	-
Derechos a Recibir Bienes o Servicios	-	-	Porción a Corto Plazo de la Deuda Pública a Largo Plazo	-	-
Inventarios	-	-	Titulos y Valores a Corto Plazo	-	-
Almacenes	-	-	Pasivos Diferidos a Corto Plazo	-	-
Estimación por Pérdida o Deterioro de Activos Circulantes	-	-	Fondos y Bienes de Terceros en Garantía y/o Administración a Corto Plazo	-	-
Otros Activos Circulantes	-	-	Provisiones a Corto Plazo	-	-
			Otros Pasivos a Corto Plazo	-	-
Total de Activos Circulantes	414,621.06	1,035,903.87	Total de Pasivos Circulantes	802,049.12	203,950.25
Activo No Circulante			Pasivo No Circulante		
Inversiones Financieras a Largo Plazo	-	-	Cuentas por Pagar a Largo Plazo	-	-
Derechos a Recibir Efectivo o Equivalentes a Largo Plazo	-	-	Documentos por Pagar a Largo Plazo	-	-
Bienes Inmuebles, Infraestructura y Construcciones en Proceso	-	-	Deuda Pública a Largo Plazo	-	-
Bienes Muebles	811,734.60	811,734.60	Pasivos Diferidos a Largo Plazo	-	-
Activos Intangibles	50,000.00	50,000.00	Fondos y Bienes de Terceros en Garantía y/o en Administración a Largo Plazo	-	-
Depreciación, Deterioro y Amortización Acumulada de Bienes	- 346,435.10	- 157,470.50	Provisiones a Largo Plazo	-	-
Activos Diferidos	-	-			
Estimación por Pérdida o Deterioro de Activos no Circulantes	-	-			
Otros Activos no Circulantes	-	-			
Total de Activos No Circulantes	515,299.50	704,264.10	Total de Pasivos No Circulantes		
Total de Activos	929,920.56	1,740,167.97	Total de Pasivo	802,049.12	203,950.25
			Hacienda Pública/Patrimonio		
			Hacienda Pública/Patrimonio Contribuido	811,734.60	811,734.60
			Aportaciones	-	-
			Donaciones de Capital	811,734.60	811,734.60
			Actualización de la Hacienda Pública/Patrimonio		
			Hacienda Pública/Patrimonio Generado	- 883,863.16	724,483.12
			Resultados del Ejercicio (Ahorro/ Desahorro)	- 549,505.23	756,500.66
			Resultados de Ejercicios Anteriores	- 134,357.93	32,017.54
			Revalúos	-	-
			Reservas	-	-
			Rectificaciones de Resultados de Ejercicios Anteriores	-	-
			Exceso o insuficiencia en la Actualización de la Hacienda Pública/Patrimonio		
			Resultado por Posición Monetaria	-	-
			Resultado por Tenencia de Activos no Monetarios	-	-
			Total Hacienda Pública/Patrimonio	127,871.44	1,536,217.72
			Total de Pasivo y Hacienda Pública/Patrimonio	929,920.56	1,740,167.97

"Bajo protesta de decir verdad declaramos que los Estados Financieros y sus Notas, son razonablemente correctos y son responsabilidad del emisor"

Ing. José Luis Marcos León Hernández
Director Administrativo

Cmdte. Ricardo Vasquez Aguayo
Coordinador Estatal de la CEMC

COORDINACION ESTATAL DE PROTECCION CIVIL
Estado de Situación Financiera - Detallado - LDF
Al 31 de Diciembre de 2019 y al 31 de Diciembre de 2020 (b)
(PESOS)

CPCA-I-02

CUENTA PÚBLICA 2020

Concepto (c)	2020	31 de diciembre de 2019	Concepto (c)	2020	31 de diciembre de 2019
ACTIVO			PASIVO		
Activo Circulante			Pasivo Circulante		
a. Efectivo y Equivalentes (a=a1+a2+a3+a4+a5+a6+a7)	75,270.64	866,523.46	a. Cuentas por Pagar a Corto Plazo (a=a1+a2+a3+a4+a5+a6+a7+a8+a9)	802,049.12	203,950.25
a1) Efectivo	-	-	a1) Servicios Personales por Pagar a Corto Plazo	-	42,746.00
a2) Bancos/Tesorería	75,271.15	865,974.28	a2) Proveedores por Pagar a Corto Plazo	461,719.29	-
a3) Bancos/Depositos y Otros	-	-	a3) Contratistas por Obras Públicas por Pagar a Corto Plazo	-	-
a4) Inversiones Temporales (Hasta 3 meses)	-	-	a4) Participaciones y Aportaciones por Pagar a Corto Plazo	-	-
a5) Fondos con Afectación Específica	-	-	a5) Transferencias Otorgadas por Pagar a Corto Plazo	-	-
a6) Depósitos de Fondos de Terceros en Garantía y/o Administración	-	-	a6) Intereses, Comisiones y Otros Gastos de la Deuda Pública por Pagar a Corto Plazo	-	-
a7) Otros Efectivos y Equivalentes	0.51	549.18	a7) Retenciones y Contribuciones por Pagar a Corto Plazo	-	161,204.25
b. Derechos a Recibir Efectivo o Equivalentes (b=b1+b2+b3+b4+b5+b6+b7)	339,350.42	169,380.41	a8) Devoluciones de la Ley de Ingresos por Pagar a Corto Plazo	340,329.83	-
b1) Inversiones Financieras de Corto Plazo	-	-	a9) Otras Cuentas por Pagar a Corto Plazo	-	-
b2) Cuentas por Cobrar a Corto Plazo	-	-	b. Documentos por Pagar a Corto Plazo (b=b1+b2+b3)	-	-
b3) Deudores Diversos por Cobrar a Corto Plazo	-	-	b1) Documentos Comerciales por Pagar a Corto Plazo	-	-
b4) Ingresos por Recuperar a Corto Plazo	1.74	9,677.91	b2) Documentos con Contratistas por Obras Públicas por Pagar a Corto Plazo	-	-
b5) Deudores por Anticipos de la Tesorería a Corto Plazo	-	-	b3) Otros Documentos por Pagar a Corto Plazo	-	-
b6) Préstamos Otorgados a Corto Plazo	-	-	c. Porción a Corto Plazo de la Deuda Pública a Largo Plazo (c=c1+c2)	-	-
b7) Otros Derechos a Recibir Efectivo o Equivalentes a Corto Plazo	339,348.68	159,702.50	c1) Porción a Corto Plazo de la Deuda Pública	-	-
c. Derechos a Recibir Bienes o Servicios (c=c1+c2+c3+c4+c5)	-	-	c2) Porción a Corto Plazo de Arrendamiento Financiero	-	-
c1) Anticipo a Proveedores por Adquisición de Bienes y Prestación de Servicios a Corto Plazo	-	-	d. Títulos y Valores a Corto Plazo	-	-
c2) Anticipo a Proveedores por Adquisición de Bienes Inmuebles y Muebles a Corto Plazo	-	-	e. Pasivos Diferidos a Corto Plazo (e=e1+e2+e3)	-	-
c3) Anticipo a Proveedores por Adquisición de Bienes Intangibles a Corto Plazo	-	-	e1) Ingresos Cobrados por Adelantado a Corto Plazo	-	-
c4) Anticipo a Contratistas por Obras Públicas a Corto Plazo	-	-	e2) Intereses Cobrados por Adelantado a Corto Plazo	-	-
c5) Otros Derechos a Recibir Bienes o Servicios a Corto Plazo	-	-	e3) Otros Pasivos Diferidos a Corto Plazo	-	-
d. Inventarios (d=d1+d2+d3+d4+d5)	-	-	f. Fondos y Bienes de Terceros en Garantía y/o Administración a Corto Plazo (f=f1+f2+f3+f4+f5+f6)	-	-
d1) Inventario de Mercancías para Venta	-	-	f1) Fondos en Garantía a Corto Plazo	-	-
d2) Inventario de Mercancías Terminadas	-	-	f2) Fondos en Administración a Corto Plazo	-	-
d3) Inventario de Mercancías en Proceso de Elaboración	-	-	f3) Fondos Contingentes a Corto Plazo	-	-
d4) Inventario de Materias Primas, Materiales y Suministros para Producción	-	-	f4) Fondos de Fideicomisos, Mandatos y Contratos Análogos a Corto Plazo	-	-
d5) Bienes en Tránsito	-	-	f5) Otros Fondos de Terceros en Garantía y/o Administración a Corto Plazo	-	-
e. Almacenes	-	-	f6) Valores y Bienes en Garantía a Corto Plazo	-	-

Concepto (c)	2020	31 de diciembre de 2019	Concepto (c)	2020	31 de diciembre de 2019
f. Estimación por Pérdida o Deterioro de Activos Circulantes (f=f1+f2)			g. Provisiones a Corto Plazo (g=g1+g2+g3)		
f1) Estimaciones para Cuentas Incobrables por Derechos a Recibir Efectivo o Equivalentes			g1) Provisión para Demandas y Juicios a Corto Plazo		
f2) Estimación por Deterioro de Inventarios			g2) Provisión para Contingencias a Corto Plazo		
g. Otros Activos Circulantes (g=g1+g2+g3+g4)			g3) Otras Provisiones a Corto Plazo		
g1) Valores en Garantía			h. Otros Pasivos a Corto Plazo (h=h1+h2+h3)		
g2) Bienes en Garantía (excluye depósitos de fondos)			h1) Ingresos por Clasificar		
g3) Bienes Derivados de Embargos, Decomisos, Aseguramientos y Dación en Pago			h2) Recaudación por Participar		
g4) Adquisición con Fondos de Terceros			h3) Otros Pasivos Circulantes		
IA. Total de Activos Circulantes (IA = a + b + c + d + e + f + g)	414,621.06	1,035,903.87	IA. Total de Pasivos Circulantes (IA = a + b + c + d + e + f + g + h)	802,049.12	203,950.25
Activo No Circulante			Pasivo No Circulante		
a. Inversiones Financieras a Largo Plazo			a. Cuentas por Pagar a Largo Plazo		
b. Derechos a Recibir Efectivo o Equivalentes a Largo Plazo			b. Documentos por Pagar a Largo Plazo		
c. Bienes Inmuebles, Infraestructura y Construcciones en Proceso			c. Deuda Pública a Largo Plazo		
d. Bienes Muebles	811,734.60	811,734.60	d. Pasivos Diferidos a Largo Plazo		
e. Activos Intangibles	50,000.00	50,000.00	e. Fondos y Bienes de Terceros en Garantía y/o en Administración a Largo Plazo		
f. Depreciación, Deterioro y Amortización Acumulada de Bienes			f. Provisiones a Largo Plazo		
g. Activos Diferidos	346,435.10	157,470.50	II. Total de Pasivos No Circulantes (II = IIA + IIB)	802,049.12	203,950.25
h. Estimación por Pérdida o Deterioro de Activos no Circulantes			II. Total del Pasivo (II = IIA + IIB)	802,049.12	203,950.25
i. Otros Activos no Circulantes			HACIENDA PÚBLICA/PATRIMONIO		
IB. Total de Activos No Circulantes (IB = a + b + c + d + e + f + g + h + i)	515,299.50	704,264.10	IIA. Hacienda Pública/Patrimonio Contribuido (IIA = a + b + c)	811,734.60	811,734.60
I. Total del Activo (I = IA + IB)	929,920.56	1,740,167.97	a. Aportaciones	811,734.60	811,734.60
			b. Donaciones de Capital		
			c. Actualización de la Hacienda Pública/Patrimonio		
			IIIB. Hacienda Pública/Patrimonio Generado (IIIB = a + b + c + d + e)	683,863.16	724,483.12
			a. Resultados del Ejercicio (Ahorro/ Desahorro)	549,505.23	759,500.66
			b. Resultados de Ejercicios Anteriores	134,357.93	32,017.54
			c. Revalúos		
			d. Reservas		
			e. Rectificaciones de Resultados de Ejercicios Anteriores		
			IIIC. Exceso o Insuficiencia en la Actualización de la Hacienda Pública/Patrimonio (IIIC=a+b)		
			a. Resultado por Posición Monetaria		
			b. Resultado por Tenencia de Activos no Monetarios		
			III. Total Hacienda Pública/Patrimonio (III = IIIA + IIIB+IIIC)	127,871.44	1,536,217.72
			IV. Total del Pasivo y Hacienda Pública/Patrimonio (IV =II+III)	929,920.56	1,740,167.97

Ing. José Luis Marcos León Hernández
Director Administrativo

Cmdte. Ricardo Vasquez Aguayo
Coordinador Estatal de la CEPC

COORDINACION ESTATAL DE PROTECCION CIVIL

CPCA-I-03

Estado de Actividades

Del 01 de Enero al 31 de Diciembre de 2020

CUENTA PÚBLICA 2020

	2020	2019
INGRESOS Y OTROS BENEFICIOS		
Ingresos de Gestión	-	-
Impuestos	-	-
Cuotas y Aportaciones de Seguridad Social	-	-
Contribuciones de Mejoras	-	-
Derechos	-	-
Productos	-	-
Aprovechamientos	-	-
Ingresos por Venta de Bienes y Prestación de Servicios	-	-
Participaciones, Aportaciones, Convenios, Incentivos Derivados de la Colaboración Fiscal, Fondos Distintos de Aportaciones, Transferencias, Asignaciones, Subsidios y Subvenciones, y Pensiones y Jubilaciones	40,487,126.20	49,129,553.10
Participaciones, Aportaciones, Convenios, Incentivos Derivados de la Colaboración Fiscal y Fondos Distintos de Aportaciones	-	-
Transferencias, Asignaciones, Subsidios y Subvenciones, y Pensiones y Jubilaciones	40,487,126.20	49,129,553.10
Otros Ingresos y Beneficios	-	-
Ingresos Financieros	-	-
Incremento por Variación de Inventarios	-	-
Disminución del Exceso de Estimaciones por Pérdida o Deterioro u Obsolescencia	-	-
Disminución del Exceso de Provisiones	-	-
Otros Ingresos y Beneficios Varios	-	-
Total de Ingresos y Otros Beneficios	40,487,126.20	49,129,553.10
GASTOS Y OTRAS PÉRDIDAS		
Gastos de Funcionamiento	40,847,666.83	48,215,581.94
Servicios Personales	34,530,043.15	34,643,212.24
Materiales y Suministros	1,061,269.96	1,292,796.57
Servicios Generales	5,256,353.72	12,279,573.13
Transferencias, Asignaciones, Subsidios y Otras Ayudas	-	-
Transferencias Internas y Asignaciones al Sector Público	-	-
Transferencias al Resto del Sector Público	-	-
Subsidios y Subvenciones	-	-
Ayudas Sociales	-	-
Pensiones y Jubilaciones	-	-
Transferencias a Fideicomisos, Mandatos y Contratos Análogos	-	-
Transferencias a la Seguridad Social	-	-
Donativos	-	-
Transferencias al Exterior	-	-
Participaciones y Aportaciones	-	-
Participaciones	-	-
Aportaciones	-	-
Convenios	-	-
Intereses, Comisiones y Otros Gastos de la Deuda Pública	-	-
Intereses de la Deuda Pública	-	-
Comisiones de la Deuda Pública	-	-
Gastos de la Deuda Pública	-	-
Costo por Coberturas	-	-
Apoyos Financieros	-	-
Otros Gastos y Pérdidas Extraordinarias	158,964.60	157,470.50
Estimaciones, Depreciaciones, Deterioros, Obsolescencia y Amortizaciones	188,964.60	157,470.50
Provisiones	-	-
Disminución de Inventarios	-	-
Aumento por Insuficiencia de Estimaciones por Pérdida o Deterioro u Obsolescencia	-	-
Aumento por Insuficiencia de Provisiones	-	-
Otros Gastos	-	-
Inversión Pública	-	-
Inversión Pública no Capitalizable	-	-
Total de Gastos y Otras Pérdidas	41,036,631.43	48,373,052.44
Resultados del Ejercicio (Ahorro/Desahorro)	549,505.23	756,500.66

Bajo protesta de decir verdad declaramos que los Estados Financieros y sus Notas, son razonablemente correctos y son responsabilidad del emisor

Ing. José Luis Marcos León Hernández
Director Administrativo

Cmdte. Ricardo Vasquez Aguayo
Coordinador Estatal de la CEPC

COORDINACION ESTATAL DE PROTECCION CIVIL

CPCA-I-04

Estado de Variación en la Hacienda Pública

Del 01 de Enero al 31 de Diciembre de 2020

CUENTA PÚBLICA 2020

Concepto	Hacienda Pública / Patrimonio Contribuido	Hacienda Pública / Patrimonio Generado de Ejercicios Anteriores	Hacienda Pública / Patrimonio Generado del Ejercicio	Exceso o Insuficiencia en la Actualización de la Hacienda Pública / Patrimonio	Total
Hacienda Pública / Patrimonio Contribuido Neto de 2019	811,734.80				811,734.80
Aportaciones					-
Donaciones de Capital	811,734.80				811,734.80
Actualización de la Hacienda Pública/Patrimonio					-
Hacienda Pública / Patrimonio Generado Neto de 2019		32,017.54	758,500.68		724,483.12
Resultados del Ejercicio (Ahorro/Desahorro)			758,500.68		758,500.68
Resultados de Ejercicios Anteriores		32,017.54			32,017.54
Revalúos					-
Reservas					-
Rectificaciones de Resultados de Ejercicios Anteriores					-
Exceso o Insuficiencia en la Actualización de la Hacienda Pública / Patrimonio Neto de 2019				-	-
Resultado por Posición Monetaria					-
Resultado por Tenencia de Activos no Monetarios					-
Hacienda Pública / Patrimonio Neto Final de 2019	811,734.80	32,017.54	758,500.68	-	1,536,217.72
Cambios en la Hacienda Pública / Patrimonio Contribuido Neto de 2020					-
Aportaciones					-
Donaciones de Capital					-
Actualización de la Hacienda Pública/Patrimonio					-
Variaciones de la Hacienda Pública / Patrimonio Generado Neto de 2020		102,340.39	1,306,005.83		1,408,346.28
Resultados del Ejercicio (Ahorro/Desahorro)			549,505.23		549,505.23
Resultados de Ejercicios Anteriores		102,340.39	756,500.66		858,841.05
Revalúos					-
Reservas					-
Rectificaciones de Resultados de Ejercicios Anteriores					-
Cambios en el Exceso o Insuficiencia en la Actualización de la Hacienda Pública / Patrimonio Neto de 2020				-	-
Resultado por Posición Monetaria					-
Resultado por Tenencia de Activos no Monetarios					-
Hacienda Pública / Patrimonio Neto Final de 2020	811,734.80	134,357.93	549,505.23	-	1,271,871.44

Ing. José Luis Marcos León Hernández
Director Administrativo

Cmdte. Ricardo Vasquez Aguayo
Coordinador Estatal de la CEPC

COORDINACION ESTATAL DE PROTECCION CIVIL

CPCA-I-05

Estado de Cambios en la Situación Financiera

Del 01 de Enero al 31 de Diciembre de 2020

CUENTA PÚBLICA 2020

	Origen	Aplicación
Activo	980,217.42	169,970.01
Activo Circulante	791,252.82	169,970.01
Efectivo y Equivalentes	791,252.82	0.00
Derechos a Recibir Efectivo o Equivalentes	0.00	169,970.01
Derechos a Recibir Bienes o Servicios	0.00	0.00
Inventario	0.00	0.00
Almacenes	0.00	0.00
Estimación por Pérdida o Deterioro de Activos Circulantes	0.00	0.00
Otros Activos Circulantes	0.00	0.00
Activo No Circulante	188,964.60	0.00
Inversiones Financieras a Largo Plazo	0.00	0.00
Derechos a Recibir Efectivo o Equivalentes a Largo Plazo	0.00	0.00
Bienes Inmuebles, Infraestructura y Construcciones en Proceso	0.00	0.00
Bienes Muebles	0.00	0.00
Activos Intangibles	0.00	0.00
Depreciación, Deterioro y Amortización Acumulada de Bienes	188,964.60	0.00
Activos Diferidos	0.00	0.00
Estimación por Pérdida o Deterioro de Activos no Circulantes	0.00	0.00
Otros Activos no Circulantes	0.00	0.00
Pasivo	598,098.87	0.00
Pasivo Circulante	598,098.87	0.00
Cuentas por Pagar a Corto Plazo	598,098.87	0.00
Documentos por Pagar a Corto Plazo	0.00	0.00
Porción a Corto Plazo de la Deuda Pública a Largo Plazo	0.00	0.00
Títulos y Valores a Corto Plazo	0.00	0.00
Pasivos Diferidos a Corto Plazo	0.00	0.00
Fondos y Bienes de Terceros en Garantía y/o Administración a Corto Plazo	0.00	0.00
Provisiones a Corto Plazo	0.00	0.00
Otros Pasivos a Corto Plazo	0.00	0.00
Pasivo No Circulante	0.00	0.00
Cuentas por Pagar a Largo Plazo	0.00	0.00
Documentos por Pagar a Largo Plazo	0.00	0.00
Deuda Pública a Largo Plazo	0.00	0.00
Pasivos Diferidos a Largo Plazo	0.00	0.00
Fondos y Bienes de Terceros en Garantía y/o en Administración a Largo Plazo	0.00	0.00
Provisiones a Largo Plazo	0.00	0.00
HACIENDA PUBLICA/PATRIMONIO	0.00	1,408,346.28
Hacienda Pública/Patrimonio Contribuido	0.00	0.00
Aportaciones	0.00	0.00
Donaciones de Capital	0.00	0.00
Actualización de la Hacienda Pública/Patrimonio	0.00	0.00
Hacienda Pública/Patrimonio Generado	0.00	1,408,346.28
Resultados del Ejercicio (Ahorro/ Desahorro)	0.00	1,306,005.89
Resultados de Ejercicios Anteriores	0.00	102,340.39
Revalúos	0.00	0.00
Reservas	0.00	0.00
Rectificaciones de Resultados de Ejercicios Anteriores	0.00	0.00
Excesos o Insuficiencia en la Actualización de la Hacienda Pública/Patrimonio	0.00	0.00
Resultado por Posición Monetaria	0.00	0.00
Resultado por Tenencia de Activos no Monetarios	0.00	0.00

Bajo protesta de decir verdad declaramos que los Estados Financieros y sus Notas, son razonablemente correctos y son responsabilidad del emisor

Ing. José Luis Marcos León Hernández
Director Administrativo

Cmdte. Ricardo Vasquez Aguayo
Coordinador Estatal de la CEPC

COORDINACION ESTATAL DE PROTECCION CIVIL

CPCA-I-06

Estado de Flujos de Efectivo

Al 31 de Diciembre de 2020

CUENTA PÚBLICA 2020

Concepto	2020	2019
Flujos de Efectivo de las Actividades de Operación		
Origen	40,487,126.20	49,129,553.10
Impuestos	0.00	0.00
Cuentas y Aportaciones de Seguridad Social	0.00	0.00
Contribuciones de mejoras	0.00	0.00
Derechos	0.00	0.00
Productos	0.00	0.00
Aprovechamientos	0.00	0.00
Ingresos por Venta de Bienes y Prestación de Servicios	0.00	0.00
Participaciones, Aportaciones, Convenios, Incentivos Derivados de la Colaboración Fiscal y Fondos Distintos de Aportaciones	0.00	0.00
Transferencias, Asignaciones, Subsidios y Subvenciones, y Pensiones y Jubilaciones	40,487,126.20	49,129,553.10
Otros Orígenes de Operación	0.00	0.00
Aplicación	41,278,379.02	48,698,979.42
Servicios Personales	34,530,043.15	34,643,212.24
Materiales y Suministros	1,061,269.96	1,292,796.57
Servicios Generales	4,794,634.43	12,235,875.66
Transferencias Internas y Asignaciones al Sector Público	0.00	0.00
Transferencias al resto del Sector Público	0.00	0.00
Subsidios y Subvenciones	0.00	0.00
Ayudas Sociales	0.00	0.00
Pensiones y Jubilaciones	0.00	0.00
Transferencias a Fideicomisos, Mandatos y Contratos Análogos	0.00	0.00
Transferencias a la Seguridad Social	0.00	0.00
Donativos	0.00	0.00
Transferencias al Exterior	0.00	0.00
Participaciones	0.00	0.00
Aportaciones	0.00	0.00
Convenios	0.00	0.00
Otras Aplicaciones de Operación	892,431.48	527,094.95
Flujos Netos de Efectivo por Actividades de Operación	-791,252.82	430,573.68
Flujos de Efectivo de las Actividades de Inversión		
Origen	0.00	0.00
Bienes Inmuebles, Infraestructura y Construcciones en Proceso	0.00	0.00
Bienes Muebles	0.00	0.00
Otros Orígenes de Inversión	0.00	0.00
Aplicación	0.00	0.00
Bienes Inmuebles, Infraestructura y Construcciones en Proceso	0.00	0.00
Bienes Muebles	0.00	0.00
Otras Aplicaciones de Inversión	0.00	0.00
Flujos Netos de Efectivo por Actividades de Inversión	0.00	0.00
Flujo de Efectivo de las Actividades de Financiamiento		
Origen	0.00	0.00
Endeudamiento Neto	0.00	0.00
Interno	0.00	0.00
Externo	0.00	0.00
Otros Orígenes de Financiamiento	0.00	0.00
Aplicación	0.00	0.00
Servicios de la Deuda	0.00	0.00
Interno	0.00	0.00
Externo	0.00	0.00
Otras Aplicaciones de Financiamiento	0.00	0.00
Flujos netos de Efectivo por Actividades de Financiamiento	0.00	0.00
Incremental/Disminución Neta en el Efectivo y Equivalentes al Efectivo	-791,252.82	430,573.68
Efectivo y Equivalentes al Efectivo al Inicio del Ejercicio	866,523.46	435,949.78
Efectivo y Equivalentes al Efectivo al Final del Ejercicio	75,270.64	866,523.46

Bajo protesta de decir verdad declaramos que los Estados Financieros y sus Notas, son razonablemente correctos y son responsabilidad del emisor

Ing. José Luis Marcos León Hernández
Director Administrativo

Comdte. Ricardo Vasquez Aguayo
Coordinador Estatal de la CEPC

COORDINACION ESTATAL DE PROTECCION CIVIL

CPCA-I-07

Estado Analítico del Activo

Del 01 de Enero al 31 de Diciembre de 2020

CUENTA PÚBLICA 2020

Concepto	Saldo Inicial 1	Cargos del Periodo 2	Abonos del Periodo 3	Saldo Final 4 (1+2-3)	Variación del Periodo (4-1)
ACTIVO	1,740,167.97	84,233,429.41	85,043,676.82	929,920.56	-810,247.41
Activo Circulante	1,035,903.87	84,233,429.41	84,854,712.22	414,621.06	-621,282.81
Efectivo y Equivalentes	866,523.46	8,460,454.02	9,251,706.84	75,270.64	-791,252.82
Derechos a Recibir Efectivo o Equivalentes	169,380.41	75,772,975.39	75,603,005.38	339,350.42	169,970.01
Derechos a Recibir Bienes o Servicios	0.00	0.00	0.00	0.00	0.00
Inventarios	0.00	0.00	0.00	0.00	0.00
Almacenes	0.00	0.00	0.00	0.00	0.00
Estimación por Pérdida o Deterioro de Activos Circulantes	0.00	0.00	0.00	0.00	0.00
Otros Activos Circulantes	0.00	0.00	0.00	0.00	0.00
Activo No Circulante	704,264.10	0.00	188,964.60	515,299.50	-188,964.60
Inversiones Financieras a Largo Plazo	0.00	0.00	0.00	0.00	0.00
Derechos a Recibir Efectivo o Equivalentes a Largo Plazo	0.00	0.00	0.00	0.00	0.00
Bienes Inmuebles, Infraestructura y Construcciones en Proceso	0.00	0.00	0.00	0.00	0.00
Bienes Muebles	811,734.60	0.00	0.00	811,734.60	0.00
Activos Intangibles	50,000.00	0.00	0.00	50,000.00	0.00
Depreciación, Deterioro y Amortización Acumulada de Bienes	-157,470.50	0.00	188,964.60	-346,435.10	-188,964.60
Activos Diferidos	0.00	0.00	0.00	0.00	0.00
Estimación por Pérdida o Deterioro de Activos no Circulantes	0.00	0.00	0.00	0.00	0.00
Otros Activos no Circulantes	0.00	0.00	0.00	0.00	0.00

Bajo protesta de decir verdad declaramos que los Estados Financieros y sus Notas, son razonablemente correctos y son responsabilidad del emisor

Ing. José Luis Marcos León Hernández
Director Administrativo

Cmdte. Ricardo Vasquez Aguayo
Coordinador Estatal de la CEPC

COORDINACION ESTATAL DE PROTECCION CIVIL
Estado Analítico de la Deuda y Otros Pasivos
Del 01 de Enero al 31 de Diciembre de 2020

CPCA-I-08

CUENTA PÚBLICA 2020

DENOMINACIÓN DE LAS DEUDAS	MONEDA DE CONTRATACIÓN	INSTITUCIÓN O PAÍS ACREEDOR	SALDO INICIAL DEL PERIODO	SALDO FINAL DEL PERIODO
DEUDA PÚBLICA				
Corto Plazo				
Deuda Interna			0.00	0.00
Instituciones de Crédito			0.00	0.00
Títulos y Valores				
Arrendamientos Financieros				
Deuda Externa			0.00	0.00
Organismos Financieros Internacionales			0.00	
Deuda Bilateral				
Títulos y Valores				
Arrendamientos Financieros				
<i>Subtotal Corto Plazo</i>			0.00	0.00
Largo Plazo				
Deuda Interna			0.00	0.00
Instituciones de Crédito				
Títulos y Valores				
Arrendamientos Financieros				
Deuda Externa			0.00	0.00
Organismos Financieros Internacionales				
Deuda Bilateral				
Títulos y Valores				
Arrendamientos Financieros				
<i>Subtotal Largo Plazo</i>			0.00	0.00
Otros Pasivos			203,950.25	802,049.12
Total Deuda y Otros Pasivos			203,950.25	802,049.12

Bajo protesta de decir verdad declaramos que los Estados Financieros y sus Notas, son razonablemente correctos y son responsabilidad del emisor

Ing. José Luis Marcos León Hernández
 Director Administrativo

Cmdte. Ricardo Vasquez Aguayo
 Coordinador Estatal de la CEPC

COORDINACION ESTATAL DE PROTECCION CIVIL
Informe Análítico de la Deuda Pública y Otros Pasivos - LDF
Del 01 de Enero al 31 de Diciembre de 2020

CPCA-I-09

CUENTA PÚBLICA 2020

(PESOS)

Denominación de la Deuda Pública y Otros Pasivos (c)	Saldo al 31 de diciembre de 2019(d)	Disposiciones del Periodo (e)	Amortizaciones del Periodo (f)	Revaluaciones, Reclasificaciones y Otros Ajustes (g)	Saldo Final del Periodo (h) $h=d+e+f+g$	Pago de Intereses del Periodo (i)	Pago de Comisiones y demás costos asociados durante el Periodo (j)
1. Deuda Pública (1=A+B)							
A. Corto Plazo (A=a1+a2+a3)							
a1) Instituciones de Crédito							
a2) Títulos y Valores							
a3) Arrendamientos Financieros							
B. Largo Plazo (B=b1+b2+b3)							
b1) Instituciones de Crédito							
b2) Títulos y Valores							
b3) Arrendamientos Financieros							
2. Otros Pasivos	203,950.25				802,049.12		
3. Total de la Deuda Pública y Otros Pasivos (3=1+2)	203,950.25				802,049.12		
4. Deuda Contingente 1 (Informativo)							
A. Deuda Contingente 1							
B. Deuda Contingente 2							
C. Deuda Contingente XX							
5. Valor de Instrumentos Bono Cupón Cero 2 (Informativo)							
A. Instrumento Bono Cupón Cero 1							
B. Instrumento Bono Cupón Cero 2							
C. Instrumento Bono Cupón Cero XX							

Se refiere a cualquier Financiamiento sin fuente o garantía de pago definida, que sea asumida de manera solidaria o subsidiaria por las Entidades Federativas con sus Municipios, organismos descentralizados y empresas de participación estatal mayoritaria y fideicomisos, locales o municipales, y por los Municipios con sus respectivos organismos descentralizados y empresas de participación municipal mayoritaria.
 Se refiere al valor del Bono Cupón Cero que respalda el pago de los créditos asociados al mismo (Activo).

Obligaciones a Corto Plazo (k)	Monto Contratado (l)	Plazo Pactado (m)	Tasa de Interés (n)	Comisiones y Costos Relacionados (c)	Tasa Efectiva (p)
6. Obligaciones a Corto Plazo (Informativo)					
A. Crédito 1					
B. Crédito 2					
C. Crédito XX					

Ing. José Luis Marcos León Hernández
 Director Administrativo

Cmdte. Ricardo Vasquez Aguayo
 Coordinador Estatal de la CEPC

COORDINACION ESTATAL DE PROTECCION CIVIL
Informe Analítico de Obligaciones Diferentes de Financiamientos – LDF
 Del 01 de Enero al 31 de Diciembre de 2020

CPCA-I-10

CUENTA PÚBLICA 2020

(PESOS)

Denominación de las Obligaciones Diferentes de Financiamiento (c)	Fecha del Contrato (d)	Fecha de inicio de operación del proyecto (e)	Fecha de vencimiento (f)	Monto de la inversión pactado (g)	Plazo pactado (h)	Monto promedio mensual del pago de la contraprestación (i)	Monto promedio mensual del pago de la contraprestación correspondiente al pago de inversión (j)	Monto pagado de la inversión al XX de XXXXXX de 2020 (k)	Monto pagado de la inversión actualizado al XX de XXXXXX de 2020 (l)	Saldo pendiente por pagar de la inversión al XX de XXXXXX de 2020 (m = g - l)
<i>"Nada que informar en este Apartado"</i>										
A. Asociaciones Público Privadas (APP's) (A=a+b+c+d)										
a) APP 1										
b) APP 2										
c) APP 3										
d) APP XX										
B. Otros Instrumentos (B=a+b+c+d)										
a) Otro Instrumento 1										
b) Otro Instrumento 2										
c) Otro Instrumento 3										
d) Otro Instrumento XX										
C. Total de Obligaciones Diferentes de Financiamiento (C=A+B)										

Ing. José Luis Marcos León Hernández
 Director Administrativo


 Cmdte. Ricardo Vásquez Aguayo
 Coordinador Estatal de la CEPC

COORDINACION ESTATAL DE PROTECCION CIVIL
Informe sobre Pasivos Contingentes
Al 31 de Diciembre de 2020

CPCA-I-11

CUENTA PÚBLICA 2020

A Corto Plazo *"Nada que informar en este Apartado".*

A Mediano Plazo *"Nada que informar en este Apartado".*

A Largo Plazo *"Nada que informar en este Apartado".*

Bajo protesta de decir verdad declaramos que los Estados Financieros y sus Notas, son razonablemente correctos y son responsabilidad del emisor




Ing. José Luis Marcos León Hernández
Director Administrativo

Cmde. Ricardo Vasquez Aguayo
Coordinador Estatal de la CEPC

**Sistema Estatal de Evaluación
Notas a los Estados Financieros
COORDINACION ESTATAL DE PROTECCION CIVIL
Al 31 de Diciembre del 2020
(PESOS)**

CUENTA PUBLICA 2020

Con el propósito de dar cumplimiento a los artículos 46 y 49 de la Ley General de Contabilidad Gubernamental, los entes públicos deberán acompañar notas a los estados financieros cuyos rubros así lo requieran teniendo presente los postulados de revelación suficiente e importancia relativa con la finalidad, que la información sea de mayor utilidad para los usuarios.

A continuación, se presentan los tres tipos de notas que acompañan a los Estados Financieros:

- A. Notas de desglose;
- B. Notas de memoria (cuentas de orden), y
- C. Notas de gestión administrativa.

A. NOTAS DE DESGLOCE**I. NOTAS AL ESTADO DE SITUACIÓN FINANCIERA****Activo***Efectivo y Equivalentes*

Número de cuenta	Descripción	Saldo al 31 de Diciembre del 2020
1111-4	Caja Chica – José Luis Marcos León Hernández	\$ 0.00
1112-2-001	Banco Santander (México), S.A. Cta. 65507110628	\$ 75,271.15
	Total efectivo y equivalentes	\$ 75,271.15

Las cuentas anteriores son de disposición inmediata, a la fecha del 31 de diciembre de 2020, la Coordinación Estatal de Protección Civil no ostenta cuentas de inversión, la cuenta Banco Santander 65507110628 es manejada para administrar precisamente los montos relacionados a Protección Civil, por lo cual debe de contener saldo suficiente para afrontar los eventos y contingencias relacionadas con el fin principal de la Coordinación.

Derechos a recibir Efectivo y Equivalentes y Bienes o Servicios a Recibir

Número de cuenta	Descripción	Saldo al 31 de Diciembre 2020
1123	Deudores Diversos por cobrar a corto plazo	\$ 1.74
1129	Otros Derechos a recibir efectivo o equivalentes a corto plazo	339,348.68
	Total efectivo y equivalentes	\$ 339,350.42

De las cuentas anteriormente mencionadas, el saldo de deudores está integrado por recursos otorgados pendientes de comprobar por el servidor público. En cuanto a la cuenta 1129, el importe reflejado está integrado por el saldo de la cuenta puente de ingresos, misma que se utiliza para registrar los movimientos del capítulo 1000 Servicios Personales, y al cierre de cada mes, queda el saldo correspondiente a las retenciones de ISR pendientes de enterar al SAT, las cuales se enteran a más tardar el día 17 del mes siguiente.

Bienes disponibles para su transformación o Consumo (Inventarios)

A la fecha de este informe la cuenta de Almacén cuenta con saldo 0

Inversiones financieras

La Coordinación Estatal de Protección Civil no administra a la fecha de este informe (31 de diciembre del 2020), fideicomisos con estructura orgánica ni sin estructura orgánica, de igual manera a la fecha y por la prioridad de tener disponibles los recursos en cuentas bancarias destinado a la cobertura de desastres y contingencias, no cuenta con inversiones financieras.

Bienes muebles, inmuebles e intangibles

Al 31 de diciembre del 2020, y conforme a las reglas emitidas por el Consejo Nacional de Armonización Contable (CONAC), la Coordinación Estatal de Protección Civil, incluye en su contabilidad bienes muebles e inmuebles, los cuales fueron donados mediante oficio DGBDE-187/19 con fecha del 21 de febrero de 2019, mediante el cual se envía contrato de donación celebrado entre la Coordinación Estatal de Protección Civil y el Gobierno del Estado de Sonora, anexando relación y fotografías de los bienes donados, los cuales están integrados de la siguiente manera:

BIENES MUEBLES		
1240	Bienes muebles	\$11,734 60
1241	Mobiliario y equipo de administración	338,603.24
1241-1	Muebles de Oficina y Estantería	89,519.74
1241-3	Equipo de Cómputo y Tecnologías de la Información	237,734.45
1241-9	Otros Mobiliarios y Equipos de Administración	11,349.05
1242	Mobiliario y equipo educacional y recreativo	36.81

**Sistema Estatal de Evaluación
Notas a los Estados Financieros
COORDINACION ESTATAL DE PROTECCION CIVIL
Al 31 de Diciembre del 2020
(PESOS)**

CUENTA PUBLICA 2020

1242-3	Cámaras Fotográficas y de vídeo	36.81
1244	Vehículos y equipo de transporte	410,001.15
1244-1	Vehículos y equipo terrestre	405,001.15
1244-9	Otros equipos de transporte	5,000.00
1246	Maquinaria, otros equipos y herramientas	63,092.25
1246-4	Sistemas de Aire Acondicionado, calefacción y refrigeración	22,384.80
1246-5	Equipos de comunicación y telecomunicación	3,064.48
1246-7	Sistemas de Aire Acondicionado, calefacción, y refrigeración	37,642.97
1250	Activos Intangibles	\$50,000.00
1251	Software	\$50,000.00

Los importes reflejados en contabilidad, fueron determinados en coordinación con el departamento de recursos materiales, parque vehicular, y contabilidad, basándose en importes de adquisición, valores comerciales, tiempo transcurrido, estado actual de los bienes, entre otros, y dichos resultados fueron puestos a consideración de la dirección administrativa y la coordinación.

Estimaciones y Deterioros

A la fecha de este informe, no se cuenta con Estimación de cuentas incobrables.

Otros Activos

La Coordinación Estatal de Protección Civil no cuenta con Otros Activos que declarar.

Pasivo

Cuentas por Pagar a Corto Plazo		
2110	CUENTAS POR PAGAR A CORTO PLAZO	\$ 802,049.12
2112	Proveedores por Pagar a Corto Plazo	461,719.29
2117	RETENCIONES Y CONTRIBUCIONES POR PAGAR A CORTO PLAZO	340,329.83

De las cuentas anteriormente descritas, los proveedores corresponden en su mayoría a deudas por pagos pendientes de renta de las oficinas centrales de esta CEPC, lo anterior debido a que, al cierre de año, no se recibieron las ministraciones correspondientes a los meses de septiembre, octubre, noviembre y diciembre 2020. En cuanto a las retenciones, estas corresponden a ISR por sueldos, de la nómina normal del mes de diciembre, y retenciones de ISR por arrendamiento, mismas que se enteran ante el SAT a más tardar el día 17 del mes siguiente a la fecha de pago.

Fondos de Bienes de Terceros en Administración y/o en Garantía a corto y largo plazo

A la fecha no se cuenta con Fondos de Bienes de Terceros en Administración y/o en Garantía a corto y largo plazo.

Pasivos diferidos y otros

La Coordinación Estatal de Protección Civil no se encuentra sujeta aún a algún pasivo diferido dada su reciente creación.

II. NOTAS AL ESTADO DE ACTIVIDADES**Ingresos de Gestión**

La Coordinación Estatal de Protección Civil no ha obtenido esta clase de ingresos en la gestión del ejercicio del 2020.

Participaciones, Aportaciones, Convenios, Incentivos Derivados de la Colaboración Fiscal, Fondos distintos de aportaciones, Transferencias, Asignaciones, Subsidios y Subvenciones, y Pensiones y Jubilaciones

TRANSFERENCIAS, ASIGNACIONES, SUBSIDIOS Y OTRAS AYUDAS		
4220	TRANSFERENCIAS, ASIGNACIONES, SUBSIDIOS Y OTRAS AYUDAS	\$ 40,487,126.20
4221	TRANSFERENCIAS INTERNAS Y ASIGNACIONES DEL SECTOR PUBLICO	40,487,126.20

Los ingresos percibidos por la Coordinación Estatal de Protección Civil han sido subsidiados por la Secretaría de Gobierno, la cual ha designado \$72,983,990.00 por el Ejercicio del 2020 a esta entidad. A la fecha de cierre de estos estados financieros, se han recibido los subsidios correspondientes a los meses de enero, febrero, marzo, abril, mayo, junio, julio y agosto. De igual forma, se recibieron cuatro ampliaciones presupuestales por \$863,348.05, \$480,213.00, \$69,356.00 y \$447,980.00 para cubrir gasto operativo y emergencias que se presenten. La diferencia entre las cifras mencionadas y lo reportado, se trata de los ingresos por pago de nóminas del periodo, lo cual es manejado por la Subsecretaría de Recursos Humanos del Gobierno del Estado de Sonora, al ser parte de nuestro presupuesto, debe considerarse tanto para efectos de ingresos como de egresos (registrándose ingresos contra una cuenta puente que hace la función de bancos).

Otros Ingresos y Beneficios

Al 31 de diciembre de 2020, la Coordinación Estatal de Protección Civil, no cuenta con ese tipo de ingresos.

Sistema Estatal de Evaluación
Notas a los Estados Financieros
COORDINACION ESTATAL DE PROTECCION CIVIL
Al 31 de Diciembre del 2020
(PESOS)

Cuenta Publica 2020

Gastos y Otras Pérdidas

El género de gastos y otras pérdidas que contiene un importe de \$ 40,847,666.83 se encuentra conformada principalmente por el rubro de Servicios personales (5110) \$ 34,530,043.15, seguido de Servicios Generales (5130) \$ 5,256,353.72 dentro de la cual se encuentran registros en la subcuenta otros servicios generales (5139) por \$696,969.00 por concepto de pagos del 2% sobre nómina, así como la cuenta de servicios de arrendamiento (5132) por un importe de \$1,970,059.93 por conceptos de renta de las oficinas de esta Coordinación, renta de bodega para resguardo de insumos, entre otros.

III. NOTAS AL ESTADO DE VARIACION EN LA HACIENDA PUBLICA**Modificaciones al patrimonio contribuido por tipo, naturaleza y monto**

Como se menciona en la nota de bienes muebles, inmuebles e intangibles, se reconoce en los registros contables un importe de \$811,734.60, correspondiente a donaciones de Activos Fijos a esta Coordinación Estatal de Protección Civil por parte del Gobierno del Estado de Sonora, como parte del proceso de descentralización comenzado en 2018. Dicha donación fue registrada en 2019 conforme el acta de donación recibida.

Monto y procedencia de los recursos que modifican al patrimonio generado

Durante el ejercicio 2018, al ser el primer ejercicio independiente de la Coordinación Estatal de Protección Civil, hubo un desahorro por \$32,017.54. Mientras que, en 2019, se hubo un resultado del ejercicio por \$756,500.66. Al respecto, es importante mencionar que el resultado del ejercicio se debe a que, en los últimos días del mes de diciembre, se recibió una ampliación presupuestal para atender emergencias, sin embargo, no fue utilizada en su totalidad, por lo mismo, el día 15 de enero de 2020, se devolvió el remanente tal como lo indica la normatividad, y se informó de dicho movimiento mediante oficio CEPC 0175/01/2020, dirigido a C.P. José Matías Montijo Haro, afectando a resultados de ejercicios anteriores.

IV. NOTAS AL ESTADO DE FLUJOS DE EFECTIVO**Efectivo y Equivalentes**

1. El análisis de los saldos inicial y final que figuran en la última parte del Estado de Flujo de Efectivo en la cuenta de efectivo y equivalentes es como sigue:

	2020	2019
Efectivo en Bancos –Tesorería	\$75,271.15	\$865,974.28
Efectivo en Bancos- Dependencias	0	0
Inversiones temporales (hasta 3 meses)	0	0
Fondos con afectación específica	0	0
Depósitos de fondos de terceros y otros	0	0
Total de Efectivo y Equivalentes	\$75,271.15	\$865,974.28

2. Adquisiciones de bienes muebles e inmuebles

No fueron realizadas adquisiciones de bienes muebles e inmuebles

3. Conciliación de los Flujos de Efectivo Netos de las Actividades de Operación y la cuenta de Ahorro/Desahorro antes de Rubros Extraordinarios.

	2020	2019
Ahorro/Desahorro antes de rubros Extraordinarios	-360,540.63	389,986.02
<i>Movimientos de partidas (o rubros) que no afectan al efectivo.</i>		
Depreciación	188,964.60	110,229.35
Amortización	0	0
Incrementos en las provisiones	0	0
Incremento en inversiones producido por revaluación	0	0
Ganancia/pérdida en venta de propiedad, planta y equipo	0	0
Incremento en cuentas por cobrar	1.74	9,677.91
Incrementos en bienes intangibles	\$0	\$0
Incrementos en cuentas por pagar	802,049.12	203,950.25

Las cuentas que aparecen en el cuadro anterior no son exhaustivas.

**Sistema Estatal de Evaluación
Notas a los Estados Financieros
COORDINACION ESTATAL DE PROTECCION CIVIL
Al 31 de Diciembre del 2020
(PESOS)**

Cuenta Pública 2020

V. CONCILIACION ENTRE LOS INGRESOS PRESUPUESTARIOS Y CONTABLES, ASI COMO EN LOS EGRESOS PRESUPUESTARIOS Y LOS GASTOS CONTABLES

La conciliación es presentada en los formatos de CUENTA PUBLICA de conformidad con esta recomendación.

B. NOTAS DE MEMORIA

Las cuentas de orden se utilizan para registrar movimientos de valores que no afecten o modifiquen el balance del ente contable, sin embargo, su incorporación en libros es necesaria con fines de recordatorio contable, de control y en general sobre los aspectos administrativos, o bien, para consignar sus derechos o responsabilidades contingentes que puedan, o no, presentarse en el futuro.

Las cuentas que se manejan para efectos de estas Notas son las siguientes:

Cuentas de orden contables y presupuestarias:

Contables

- Valcres
- Emisión de obligaciones
- Avales y garantías
- Juicios
- Contratos para Inversión Mediante Proyectos de Servicios (PPS) y Similares
- Bienes concesionados o en comodato

Bienes en concesionados o en comodato		
	Contrato de concesión por bienes	\$ 316,884.00
	Contrato de comodato por bienes	1,104,532.00

Presupuestales

a) Ley de Ingresos		
8110	Ley de Ingreso Estimada	72,983,990.00
8130	Ley de Ingreso Modificada	-30,012,885.80
8140	Ley de Ingresos Devengada	40,487,126.20
8150	Ley de Ingresos Recaudada	40,487,126.20

b) Presupuesto de Egresos		
8210	Presupuesto de Egresos Aprobado	72,983,990.00
8230	Presupuesto de Egresos Modificado	-30,012,885.80
8240	Presupuesto de Egresos Comprometido	40,847,666.84
8250	Presupuesto de Egresos Devengado	40,847,666.84
8260	Presupuesto de Egresos Ejercido	40,847,666.84
8270	Presupuesto de Egresos Pagado	40,847,666.84

ADEFAS	
ADEFAS 2015	\$784,157.22
ADEFAS 2016	\$166,866.00
	\$951,023.22

Derivado de la recepción de los recursos, bienes, derechos y obligaciones de la Coordinación Estatal de Protección Civil, se dio cuenta de adeudos de ejercicios fiscales anteriores que son conformados por obligaciones por concepto de arrendamiento, reparaciones y mantenimiento del parque vehicular, de los ejercicios fiscales del 2015 y 2016 y que son los encontrados al momento; las cantidades plasmadas pueden variar en su cuantía de manera positiva o negativa para el organismo, ya que se encuentran en proceso de ratificación e investigación.

C. NOTAS DE GESTION ADMINISTRATIVA

1) Introducción

Los Estados Financieros de los entes públicos, proveen de información financiera a los principales usuarios de la misma, al Congreso y a los ciudadanos. El objetivo del presente documento es la revelación del contexto y de los aspectos económicos-financieros más relevantes que influyeron en las decisiones del período, y que deberán ser considerados en la elaboración de los estados financieros para la mayor comprensión de los mismos y sus particularidades. De esta manera, se informa y explica la respuesta del gobierno a las condiciones relacionadas con la información financiera de cada período de gestión; además, de exponer aquellas políticas que podrían afectar la toma de decisiones en períodos posteriores.

**Sistema Estatal de Evaluación
Notas a los Estados Financieros
COORDINACION ESTATAL DE PROTECCION CIVIL
Al 31 de Diciembre del 2020
(PESOS)**

CUENTA PUBLICA 2020

2) Panorama Económico y Financiero

La Coordinación Estatal de Protección Civil cumple apenas sus primeros meses de formación como organismo público desconcentrado, para lo cual el proceso de adaptación y capacitación de su personal ha tenido que adaptarse a las nuevas encomiendas establecidas, entre ellas las relativas al proceso de entrega recepción, las propias de las tomas de decisiones colegiadas en su caso, la de formación de información para toma de decisiones y la de cumplimiento normativo contable gubernamental.

Adicionalmente nuestro país ha visto algunos fenómenos que han impactado su economía como cambio de poderes políticos de la nación y algunas cuestiones que han afectado el panorama económico y financiero; hacia el cierre del ejercicio 2018, se vivieron variaciones de la paridad peso-dólar, ajustes en los porcentajes de inflación, reducciones presupuestarias en muchos de los casos, etc.

3) Autorización e Historia**a. Fecha de creación**

Mediante Boletín Oficial publicado el día 11 de junio de 2018, Ley número 282, se crea la Coordinación Estatal de Protección Civil como un Organismo Público descentralizado, con personalidad jurídica y patrimonio propio, sectorizado a la Secretaría de Gobierno. Cabe mencionar que esta nueva Entidad Gubernamental se genera derivado de la Unidad Estatal de Protección Civil, transfiriendo algunos de sus recursos materiales, financieros, humanos y tecnológicos a la hoy Coordinación Estatal de Protección Civil.

b. Principales cambios en su estructura

En el mismo decreto se establecen funciones de autoridad administrativa, su funcionamiento se regirá por lo dispuesto en la Ley General de Protección Civil, en la Ley número 282, en el reglamento de la Ley y demás disposiciones legales y administrativas que resulten aplicables.

4) Organización y Objeto Social**a. Objeto Social**

La Coordinación Estatal de Protección Civil tiene por objeto ejecutar las políticas, programas y acciones de Protección Civil en el Estado con el fin de, salvaguardar la integridad física de las personas, su patrimonio y entorno, así como el funcionamiento de los servicios vitales y sistemas estratégicos, en caso de riesgo, emergencia, siniestro o desastre.

b. Principales actividades

- Elaborar, ejecutar y aprobar el Programa Estatal y los subprogramas que deriven del mismo, con la participación que corresponda al Consejo Estatal y demás instituciones y organismos de los sectores público, social y privado.
- Establecer distritos de protección civil con el objeto de que coordinen regionalmente las acciones procedentes en materia
- Asesorar a los ayuntamientos cuando éstos así lo soliciten, en materia de protección civil.
- Dictaminar y autorizar, previo pago de los derechos correspondientes, los siguientes servicios en materia de Protección Civil: Programas Internos, Procedimientos para la colocación de señales de Protección Civil, Planes de Contingencia, dictámenes técnicos, diagnóstico de riesgo, capacitación, análisis de riesgo, entre otros.

c. Ejercicio Fiscal

Las cifras contenidas en los Estados Financieros y que se mencionan en estas notas se presentan al 31 de diciembre al ejercicio fiscal 2020.

d. Régimen Jurídico

La Coordinación Estatal de Protección Civil es un organismo descentralizado del Gobierno del Estado de Sonora, con personalidad Jurídica y Patrimonio Propios.

e. Consideraciones Fiscales del ente: Revelar el tipo de contribuciones que está obligado a pagar o retener

La Coordinación Estatal de Protección Civil, opera bajo el régimen de Personas Morales con fines no lucrativos. Sus obligaciones fiscales son: presentación de Declaración informativa mensual de Proveedores; Pago mensual de ISR por sueldos y salarios; y dado el caso retenciones que se generen derivado de sus obligaciones fiscales.

f. Estructura organizacional básica

La Coordinación Estatal de Protección Civil está integrada por la siguiente estructura:

PUESTO FUNCIONAL	PUESTO NOMINAL
Coordinador Estatal	Coordinador Estatal
Secretaria	Coordinador de área
Asistente Ejecutivo de la CEPC	Jefe de Departamento
Titular de la Unidad de Transparencia	Subdirector
Director de Seguimiento	Director
Jefe de Departamento de Archivo	Jefe de Departamento
Director General de Protección Civil	Director General
Secretaria	Coordinador Administrativo

**Sistema Estatal de Evaluación
Notas a los Estados Financieros
COORDINACION ESTATAL DE PROTECCION CIVIL
Al 31 de Diciembre del 2020
(PESOS)**

CUENTA PUBLICA 2020

Coordinador Municipal e Interinstitucional	Jefe de Departamento
Planificador de Métodos	Administrador de Procesos
Dirección de Dictámenes de Programas Internos	Director
Responsable de base de datos	Enlace Administrativo
Jefe de departamento de recepción y control de documentos de programas internos	Jefe de Departamento
Jefe de departamento de notificación de programas internos	Jefe de Departamento
Asistente técnico	Coordinador de Procesos
Jefe de Departamento de Programas internos	Jefe de departamento (6)
Director de Diagnostico de Riesgo	Director
Jefe de Departamento de Dictaminación de Diagnostico de Riesgo	Jefe de Departamento (3)
Director de Inspección y Vigilancia	Director
Secretaria	Jefe de Departamentos
Jefe de Departamento de Recepción y Control de Documentos de Inspección y Vigilancia	Administrador de área
Jefe de Departamento de Inspección Distrito Sur	Jefe de Departamento
Jefe de Departamento de Inspección Distrito Norte	Jefe de Departamento
Jefe de Departamento de Inspección Distrito Centro	Jefe de Departamento
Director Técnico de Atención a Emergencias y Desastres	Director
Secretaria	Jefe de departamento
Responsable del departamento de meteorología	Subdirector
Jefe de Departamento de Proyectos de Prevención	Jefe de departamento
Coordinador de planeación y monitoreo	Administrador de Proceso
Jefe de Departamento de Control y Seguimiento de Programas	Jefe de departamento
Jefe de Departamento de Control Operativo y Monitoreo	Jefe de departamento (4)
Subdirector de Atención a Emergencias y Desastres Distrito Norte	Subdirector
Subdirector de Atención a Emergencias y Desastres Distrito Sur	Subdirector
Coordinador del sistema de Información Telefónica	Coordinador de área
	Jefe de Departamento
	Coordinador de área
	Coordinador Operativo
	Coordinador Operativo
	Asistente técnico
	Oficial Administrativo
	Coordinador de área (2)
	Coordinador de Procesos
	Director
	Coordinador de área
	Jefe de Departamento
	Director
	Jefe de Departamento (2)
	Administrador de procesos
	Director
	Administrador de procesos

Operador del Sistema de Información Telefónica

Supervisor de Turno del Sistema de Información Telefónica

Supervisor de Turno del Sistema de Información Telefónica

Director de Fondos

Recepcionista

Oficial de Partes

Director Jurídico

Auxiliar Jurídico

Director Administrativo

Secretaria

**Sistema Estatal de Evaluación
Notas a los Estados Financieros
COORDINACION ESTATAL DE PROTECCION CIVIL
Al 31 de Diciembre del 2020
(PESOS)**

CUENTA PUBLICA 2020

Jefe de Departamento de Recursos Humanos
Jefe de Departamento de Recursos Financieros
Jefe de Departamento de Contabilidad
Jefe de Departamento de Evaluación y Seguimiento
Jefe de Departamento de Informática
Coordinador del Departamento del Parque Vehicular
Asistente de Servicios
Auxiliar de Recursos Materiales

Jefe de Departamento
Jefe de Departamento
Jefe de Departamento (2)
Jefe de Departamento
Jefe de Departamento
Coordinador de Área
Coordinador de área
Oficial Administrativo
Administrador de Procesos
Profesionalista Especializado

Responsable de la Unidad de Mejora Regulatoria**Responsable de la Unidad de Género**

Órgano máximo de Gobierno

Es importante aclarar, en base al artículo 28, capítulo III del Boletín Oficial con fecha de publicación del 11 de junio del 2018, que la Junta Directiva será el máximo Órgano de Gobierno de la Coordinación Estatal, y se integrará por:

- I. Un Presidente, que será el Secretario de Gobierno; y
- II. Seis Vocales, que serán:
 - a) El Secretario de Hacienda;
 - b) El Secretario de Salud Pública;
 - c) El Secretario de Educación y Cultura;
 - d) El Secretario de Desarrollo Social;
 - e) El Secretario de Infraestructura y Desarrollo Urbano; y;
 - f) El Secretario de Agricultura, Ganadería, Recursos Hidráulicos, Pesca y Agricultura

g. Fidecomisos, mandatos y análogos de los cuales es fideicomitente o fideicomisario

En apego al artículo 67 de la Ley General de Contabilidad Gubernamental, los entes obligados publicarán en internet la información sobre los montos efectivamente pagados durante el periodo por concepto de ayudas y subsidios a los sectores económicos y sociales, en el presente periodo no se han realizado aportaciones estatales.

5) Bases de Preparación de los Estados Financieros

Con el objeto de dar cumplimiento tanto a la armonización contable y establecer los criterios que regirán la contabilidad gubernamental y la emisión de la información financiera de los entes públicos en el Estado de Sonora; con el fin de facilitar el registro y la fiscalización de los activos, pasivos, ingresos y gastos que contribuyan a la medición de la eficacia, economía y eficiencia del gasto e ingresos públicos, la administración de la deuda pública incluyendo el patrimonio; este Poder se rige según lo que establece la Ley de Contabilidad Gubernamental para el Estado de Sonora y la Ley de General de Contabilidad Gubernamental.

Los postulados básicos de Contabilidad Gubernamental establecen la identificación, análisis, interpretación, captación, procesamiento y reconocimiento de las transformaciones, transacciones y otros eventos que puedan afectar el presente ente público; es por ello que los Estados Financieros se sustentan en los presentes para el registro de sus operaciones, elaboración y presentación de los mismos.

A continuación, se presenta un resumen de las bases más significativas utilizadas en la preparación de los estados financieros:

a) Bases para la preparación de los Estados Financieros:

La obligación original de los organismos integrantes del Poder Ejecutivo del Estado lo es el de cumplir con el Sistema de Contabilidad Gubernamental (SCG) establecido por el CONAC, esto de conformidad con el lineamiento específico Publicado en el Diario Oficial de la Federación.

Es importante hacer notar que, para estos efectos, el Consejo Estatal de Armonización Contable, emitirá algunas políticas específicas aplicables para el Estado de Sonora.

Los estados financieros adjuntos de la Entidad se prepararon de conformidad con las disposiciones vigentes de la Ley General de Contabilidad Gubernamental (LGCG) que le son aplicables en su carácter de organismo autónomo en su quehacer administrativo. Los estados financieros están preparados sobre la base de costo histórico, utilizando la base de registro contable denominada "base acumulativa" que consiste en registrar todas las transacciones efectuadas por la entidad, en base a lo devengado, independientemente de que impliquen o no movimiento de efectivo.

Las Normas de Información Financiera Gubernamental Generales para el Sector Paraestatal (NIFGG) y las Normas de Información Financiera Gubernamental Específicas para el Sector Paraestatal (NIFGE), emitidas por la Unidad de Contabilidad Gubernamental e Informes sobre la Gestión Pública (UCG) de la Secretaría de Hacienda y Crédito Público (SHCP).

**Sistema Estatal de Evaluación
Notas a los Estados Financieros
COORDINACION ESTATAL DE PROTECCION CIVIL
Al 31 de Diciembre del 2020
(PESOS)**

CUENTA PUBLICA 2020

Las Normas de Información Financiera emitidas por el Consejo Mexicano de Normas de Información Financiera, A. C. que son aplicadas de manera supletoria y que han sido autorizadas por la UCG de la SHCP.

Normas Internacionales de Contabilidad para el Sector Público (NICSP).

• Ley General de Contabilidad Gubernamental (LGCG)

El 31 de diciembre de 2008 se publicó en el Diario Oficial de la Federación la LGCG, que entró en vigor el 1 de enero de 2009, y es de observancia obligatoria para los poderes Ejecutivo, Legislativo y Judicial de la Federación, los Estados y el Distrito Federal; los Ayuntamientos de los Municipios; los Órganos Político-Administrativos de las Demarcaciones Territoriales del Distrito Federal; las Entidades de la Administración Pública Paraestatal, ya sean federales, estatales o municipales y los Órganos Autónomos Federales y Estatales.

La Ley tiene como objeto establecer los criterios generales que regirán la contabilidad gubernamental y la emisión de la información financiera de los entes públicos, con la finalidad de lograr la armonización contable a nivel nacional, para lo cual fue creado el Consejo Nacional de Armonización Contable (CONAC) como órgano de coordinación para la armonización de la contabilidad gubernamental, el cual tiene por objeto la emisión de las normas contables y las disposiciones presupuestales que se aplicarán para la generación de información financiera y presupuestal que emitirán los entes públicos.

A partir de dicha fecha, el CONAC ha emitido diversas disposiciones regulatorias en materia de contabilidad gubernamental y presupuestal, en las cuales se establecieron diversas fechas para el inicio de su aplicación efectiva.

Consecuentemente, se tienen la obligación de emitir información contable, presupuestaria y programática sobre la base técnica prevista en los documentos técnico-contables siguientes:

- A. Marco Conceptual
- B. Postulados Básicos de Contabilidad Gubernamental
- C. Clasificador por Objeto del Gasto
- D. Clasificador por Tipo de Gasto
- E. Clasificador por Rubro de Ingresos
- F. Catálogo de Cuentas de Contabilidad
- G. Momentos Contables de los Egresos
- H. Momentos Contables de los Ingresos
- I. Manual de Contabilidad Gubernamental

• Normas de Información Financiera Gubernamental, emitidas por la UCG de la SHCP.

Las Normas Contables, Principales Reglas de Registro y Valoración del Patrimonio (Elementos Generales), Reglas Específicas de Registro y Valoración del Patrimonio y Parámetros de Estimación de Vida Útil, emitidas por el CONAC.

Mediante Oficio Circular 309-A-0248/2012, de fecha 14 de septiembre de 2012, la UCG de la SHCP informó a las Dependencias de la Administración Pública Federal y a las Entidades del Sector Paraestatal sobre diversas modificaciones y precisiones que efectuó en el marco contable gubernamental federal.

• Supletoriedad de las Normas de Información Financiera Gubernamental General aplicables al Sector Paraestatal (NIEFGSP).

De acuerdo con el marco conceptual de la Ley de general de Contabilidad Gubernamental, en el inciso b) relativo a la institucional, señala la supletoriedad de la aplicación de las normas siendo de aplicación según la prelación: las emitidas en primera instancia las de CONAC, en segunda instancia las Normas Internacionales de Contabilidad para el Sector público (NICSP) y en tercera instancia las Normas de Información Financiera del Consejo mexicano para la Investigación y Desarrollo de Normas de Información Financiera (CINIF), en tanto el Consejo estatal de Armonización Contable, emita la normatividad correspondiente, en tanto se aplica la supletoriedad de las NIEFGSP para al sector federal, mientras dicho consejo estatal no emita las NIEFGSP aplicables a las entidades y organismos públicos descentralizados de la Administración Pública Estatal. Las Normas Supletorias aplicables a las entidades y organismos descentralizados del gobierno del Estado, son las siguientes:

- I. NIFGGSP 03.-Estimación de Cuentas Incobrables
- II. NIFGGSP 04.-Reexpresión
- III. NIFGGSP 05.-Obligaciones Laborales

• Plazos para la emisión de reportes financieros:

Con fundamento en las fracciones XII y XIII del artículo 9 de la Ley General de Contabilidad Gubernamental, se determinan los plazos para que la Federación, las Entidades Federativas, y los Municipios adopten las disposiciones siguientes:

**Sistema Estatal de Evaluación
Notas a los Estados Financieros
COORDINACION ESTATAL DE PROTECCION CIVIL
Al 31 de Diciembre del 2020
(PESOS)**

CUENTA PUBLICA 2020

<i>Obligación</i>	<i>La Federación las Entidades Federativas y sus respectivos entes públicos a más tardar</i>	<i>Los Municipios y sus entes públicos a más tardar</i>
<i>Integración automática del ejercicio presupuestario con la operación contable</i>	<i>30 de junio de 2014</i>	<i>30 de junio de 2015</i>
<i>Realizar los registros contables con base en las Reglas de Registro y Valoración del Patrimonio</i>	<i>31 de diciembre de 2014</i>	<i>31 de diciembre de 2015</i>
<i>Generación en tiempo real de estados financieros</i>	<i>30 de junio de 2014</i>	<i>30 de junio de 2014</i>
<i>Emisión de Cuentas Públicas en los términos acordados por el Consejo</i>	<i>Para la correspondiente a 2014</i>	<i>Para la correspondiente a la 2015</i>

Plan de cuentas contables.

Con motivo de la entrada en vigor de la nueva Ley de Contabilidad Gubernamental la administración de la entidad llevó a cabo la reestructuración de su catálogo de cuentas, por lo que los registros contables de la organización gubernamental se llevan en el nuevo plan de cuentas autorizado por la CONAC.

b) Legalidad:

De acuerdo a la práctica contable, todas las operaciones celebradas deben observar las disposiciones legales contenidas en las diversas Leyes y Reglamentos Gubernamentales. Cuando existen conflictos contra las Normas de Información Financiera Gubernamental se da preferencia a las disposiciones legales.

c) Inversiones disponibles a la vista:

Se registra al costo de adquisición que es igual a su valor de mercado. Los intereses se registran conforme se devengan.

d) Cuentas por cobrar:

Se registran al monto original acordado y no existe una reserva para cuentas incobrables, aquellas que se consideran irrecuperables se cancelan en el ejercicio en que se conocen previa autorización.

e) Bienes Muebles, inmuebles, infraestructura y construcciones en proceso:

Para atender las obligaciones establecidas en la Normatividad, se debe efectuar una revaluación de los bienes muebles e inmuebles, en apego a la normatividad establecida por el Consejo Nacional de Armonización Contable (CONAC), reflejados en el rubro de Activos no circulantes. A partir de esa fecha, el valor de los bienes muebles e inmuebles se deberá registrar a su costo de adquisición.

En caso de existir bienes donados se registran al valor asignado por el donante o al valor catastral, en el caso de mejoras o adaptaciones se capitalizan dependiendo del monto de la inversión que se realice y en atención a la normatividad relacionada con la armonización contable

Los gastos de reparación, mantenimiento y conservación se cargan a los resultados del ejercicio.

f) Depreciación, deterioro y amortización de Bienes

La depreciación de los bienes inmuebles e infraestructura, así como de los bienes muebles y activos intangibles se calcula en base a las disposiciones técnicas normativas emitidas por el CONAC relativas a la determinación de la estimación de depreciación y deterioro, y se determina aplicando el método de línea recta sobre el costo de adquisición actualizado conforme a la política anterior y en base a las siguientes tasas anuales:

<i>Concepto</i>	<i>%</i>
<i>Edificios no habitacionales</i>	<i>2.63</i>
<i>Mobiliario y equipo de administración</i>	<i>10</i>
<i>Mobiliario y equipo educacional y recreativo</i>	<i>33.33</i>
<i>Equipo e instrumental médico y de laboratorio</i>	<i>20</i>
<i>Vehículos y equipo de transporte</i>	<i>20</i>
<i>Maquinaria, otros equipos y herramientas</i>	<i>10</i>
<i>Colecciones, obras de arte y objetos valiosos</i>	<i>6.67</i>

g) Ingresos y otros beneficios y gastos y otras pérdidas:

Los gastos se reconocen y se registran en el momento en que se devengan y los ingresos se registran conforme lo establecen las normas y metodología para la determinación de los momentos contables de los ingresos actualizados el 20 de diciembre de 2016.

Al 31 de diciembre de 2016 y 2015, en el caso de los ingresos por participaciones se registran como cuenta por cobrar el importe pendiente de recaudar al cierre de cada ejercicio; el 27 de septiembre del 2018 el CONAC ha emitido nuevos lineamientos contables y actualizaciones y en algunos casos la

**Sistema Estatal de Evaluación
Notas a los Estados Financieros
COORDINACION ESTATAL DE PROTECCION CIVIL
Al 31 de Diciembre del 2020
(PESOS)**

CUENTA PUBLICA 2020

información a emitirse en el cierre del 2018 debe de contemplar algunos de estos cambios, mientras que otros inician su obligatoriedad en Enero del 2019.

h) Provisiones, pasivos contingentes y compromisos:

La entidad reconoce pasivos contingentes y compromisos solamente cuando es exigible una salida de recursos.

i) Prima de antigüedad y pagos por separación del personal

Las primas de antigüedad e indemnizaciones a que tiene derecho el personal se otorgan conforme a lo establecido en la Ley 40 del Servicio Civil para el estado de Sonora, en la cual se crean algunas responsabilidades análogas a las dispuestas en la Ley Federal del Trabajo, y los pagos se cargan a la provisión para contingencias en el año en que se hace exigible una salida de recursos o se reconocen como egreso en el año que se pagan.

j) Remanente de ejercicios anteriores

Los remanentes generados en cada ejercicio, se transfieren a los ingresos del siguiente, solo con la autorización del comité técnico y la validación de la Secretaría de Hacienda del Estado de Sonora.

k) Control presupuestal

La Entidad observa a través de sus sistemas contables el control de sus ingresos y el ejercicio presupuestal del gasto examinando sus variaciones con respecto al presupuesto autorizado (para el caso de este ejercicio de inicio no se cuenta con el mismo). Su finalidad de control es de evaluar los resultados obtenidos respecto de los objetivos previstos al iniciar el ejercicio, utilizando con carácter de obligatorio el registro en cuentas de orden del manejo presupuestal, atendiendo al sistema de contabilidad gubernamental que conlleva a la armonización contable.

6) Políticas de Contabilidad Significativas

Con la finalidad de cumplir con lo establecido en la Ley General de Contabilidad Gubernamental, las operaciones se llevan en el sistema-software denominado SAACG. Net (Sistema Automatizado de Administración y Contabilidad Gubernamental. Net) el cual es una herramienta informática desarrollada por el INDETEC (Instituto para el desarrollo técnico de las Haciendas Públicas) dirigida a municipios y organismos públicos descentralizados de estados y municipios que requieren de una aplicación más robusta para soportar mayor número de operaciones, para facilitar e integrar sus operaciones presupuestales, administrativas, contables y financieras, construyendo automáticamente la contabilidad con un enfoque de gestión. Mismo que en su alimentación se sigue actualizándose en el día a día para llegar a ser un sistema que se sujete registrando de manera armónica, delimitada y específica las operaciones presupuestarias y contables derivadas de la gestión pública, así como otros flujos económicos; generando de así estados financieros confiables, oportunos, comprensibles y comparables como establece la ley.

Nueva Normatividad en materia de Disciplina Financiera

El 27 de abril del 2016, fue publicado el Decreto que contiene la Ley de Disciplina Financiera de las Entidades Federativas y los Municipios, y mediante el mismo instrumento, se reforman, adicionan y derogan diversas disposiciones de las Leyes de Coordinación Fiscal, General de Deuda Pública y General de Contabilidad Gubernamental

Esta Ley tiene como objeto establecer los criterios generales de responsabilidad hacendaria y financiera que regirán a las Entidades Federativas y los Municipios, así como a sus respectivos Entes Públicos, para un manejo sostenible de sus finanzas públicas.

Las Entidades Federativas, los Municipios y sus Entes Públicos se sujetarán a las disposiciones establecidas en la presente Ley y administrarán sus recursos con base en los principios de legalidad, honestidad, eficacia, eficiencia, economía, racionalidad, austeridad, transparencia, control y rendición de cuentas.

Los Entes Públicos de las Entidades Federativas y los Municipios deben cumplir, respectivamente, lo dispuesto en los Capítulos I y II del Título Segundo de esta Ley, de conformidad con la normatividad contable aplicable, lo cual obliga en el marco de esta ley y los formatos establecidos en el CONAC a presentar un cúmulo de información el cual se presenta por el Congreso del Estado en los llamados ETCA y PCPA.

7) Posición en Moneda Extranjera y Protección por Riesgo Cambiario

(No se cuenta con operaciones en moneda extranjera)

8) Reporte Analítico del Activo

Se presenta en los estados financieros.

9) Fideicomisos, Mandatos y Análogos

(No se cuenta con Fideicomisos, Mandatos y Análogos)

10) Reporte de la Recaudación

(Al momento no se realiza recaudación de forma directa, cuestión que si se prevé en el corto plazo y las proyecciones correspondientes se realizarán una vez obtenidas las facultades para ello)

11) Información sobre la Deuda y el Reporte Analítico de Deuda

Se presenta en los formatos ETCA 2020.

12) Calificaciones otorgadas

(Nada que informar)

Sistema Estatal de Evaluación
Notas a los Estados Financieros
COORDINACION ESTATAL DE PROTECCION CIVIL
Al 31 de Diciembre del 2020
(PESOS)

CUENTA PUBLICA 2020

13) Proceso de mejora**14) Información por Segmentos**

A la fecha de la presentación de los Estados financieros correspondientes al mes de diciembre 2020, no se cuenta con información que declarar en este apartado.

16) Eventos posteriores al cierre

Durante el mes de enero 2021, se recibió una ampliación presupuestal para liquidar las ADEFAS con las cuales cerró el ejercicio 2020, por importe de \$461,719.29, lo anterior debido a que no se recibieron los subsidios correspondientes a los meses de septiembre, octubre, noviembre y diciembre, y corresponden a pagos por concepto de la renta del edificio de las oficinas centrales de la CEPC.

16) Partes relacionadas


La entidad se encuentra sectorizada a la Secretaría de Gobierno y su órgano máximo de dirección es la junta de gobierno, la cual ostenta las facultades que le confiere el decreto de creación de la Coordinación Estatal de Protección Civil.

17) Responsabilidad Sobre la Presentación de los Estados Financieros

"Bajo protesta de decir verdad, declaramos que los Estados Financieros y sus notas, son razonablemente correctos y son responsabilidad del emisor".



ING. JOSE LUIS MARCOS LEON HERNANDEZ
DIRECTOR ADMINISTRATIVO



CMDTE. RICARDO VASQUEZ AGUAYO
COORDINADOR ESTATAL DE
PROTECCION CIVIL DE LA COORDINACION
ESTATAL DE PROTECCION CIVIL

COORDINACION ESTATAL DE PROTECCION CIVIL

CPCA-II-01

Estado Analítico de Ingresos

Del 01 de Enero al 31 de Diciembre de 2020

CUENTA PÚBLICA 2020

Rubros de Ingresos	Ingreso						Diferencia (6= 5 - 1)
	Estimado (1)	Ampliaciones y Reducciones (+ 6 -) (2)	Modificado (3= 1 +2)	Devengado (4)	Recaudado (5)		
Impuestos							
Cuotas y Aportaciones de Seguridad Social	0	0	0	0	0	0	0
Contribuciones de Mejoras	0	0	0	0	0	0	0
Derechos	0	0	0	0	0	0	0
Productos	0	0	0	0	0	0	0
Aprovechamientos	0	0	0	0	0	0	0
Ingresos por Ventas de Bienes, Prestación de Servicios y Otros Ingresos							
Participaciones, Aportaciones, Convenios, Incentivos Derivados de la Colaboración Fiscal y Fondos Distintos de Aportaciones							
Transferencias, Asignaciones, Subsidios y Subvenciones, y Pensiones y Jubilaciones	72,983,990	-30,012,886	42,971,104	40,487,126	40,487,126	-32,496,864	0
Ingresos Derivados de Financiamientos							
Total	72,983,990	-30,012,886	42,971,104	40,487,126	40,487,126	-32,496,864	
							Ingresos Excedentes

COORDINACION ESTATAL DE PROTECCION CIVIL

CPCA-II-01

Estado Analítico de Ingresos

Del 01 de Enero al 31 de Diciembre de 2020

CUENTA PÚBLICA 2020

Estado Analítico de Ingresos Por Fuente de Financiamiento	Ingreso					Diferencia (6= 5 - 1)
	Estimado (1)	Ampliaciones y Reducciones (+ ó -) (2)	Modificado (3= 1 +2)	Devengado (4)	Recaudado (5)	
Ingresos del Poder Ejecutivo Federal o Estatal y de los Municipios	0	0	0	0	0	0
Impuestos	0	0	0	0	0	0
Cuotas y Aportaciones de Seguridad Social						
Contribuciones de Mejoras						
Derechos						
Productos ¹						
Aprovechamientos ²						
Participaciones, Aportaciones, Convenios, Incentivos Derivados de la Colaboración Fiscal y Fondos Distintos de Aportaciones						
Transferencias, Asignaciones, Subsidios y Subvenciones, y Pensiones y Jubilaciones						
Ingresos De los Entes Públicos de los Poderes Legislativo y Judicial, de los Órganos Autonomos y del Sector Paraestatal o Paramunicipal, así como de las Empresas Productivas del Estado	72,983,990	-30,012,886	42,971,104	40,487,126	40,487,126	-32,496,864
Cuotas y Aportaciones de Seguridad Social	0		0			0
Productos ¹	0		0			0
Ingresos por ventas de Bienes, Prestación de Servicios y Otros Ingresos ³	0		0			0
Transferencias, Asignaciones, Subsidios y Subvenciones, y Pensiones y Jubilaciones	72,983,990	-30,012,886	42,971,104	40,487,126	40,487,126	-32,496,864
Ingresos derivados de Financiamiento	0	0	0	0	0	0
Ingresos Derivados de Financiamientos	0		0			0
Total	72,983,990	-30,012,886	42,971,104	40,487,126	40,487,126	-32,496,864
					Ingresos Excedentes	

Ing. José Luis Mateos León Hernández
Director Administrativo

Carde. Ricardo Vasquez Aguayo
Coordinador Estatal de la CEPC

COORDINACION ESTATAL DE PROTECCION CIVIL
Estado Analítico de Ingresos Detallado – LDF
Del 01 de Enero al 31 de Diciembre de 2020

CUENTA PÚBLICA 2020

CPCA-II-02

Concepto (c)	Ingreso					Diferencia (e)
	Estimado (d)	Ampliaciones/ (Reducciones)	Modificado	Devengado	Recaudado	
Ingresos de Libre Disposición						
A. Impuestos						
B. Cuotas y Aportaciones de Seguridad Social						
C. Contribuciones de Mejoras						
D. Derechos						
E. Productos						
F. Aprovechamientos						
G. Ingresos por Ventas de Bienes y Prestación de Servicios						
H. Participaciones						
(H=h1+h2+h3+h4+h5+h6+h7+h8+h9+h10+h11)						
h1) Fondo General de Participaciones						
h2) Fondo de Fomento Municipal						
h3) Fondo de Fiscalización y Recaudación						
h4) Fondo de Compensación						
h5) Fondo de Extracción de Hidrocarburos						
h6) Impuesto Especial Sobre Producción y Servicios						
h7) 0.136% de la Recaudación Federal Participable						
h8) 3.17% Sobre Extracción de Petróleo						
h9) Gasolinas y Diésel						
h10) Fondo del Impuesto Sobre la Renta						
h11) Fondo de Estabilización de los Ingresos de las Entidades Federativas						
I. Incentivos Derivados de la Colaboración Fiscal (I=i1+i2+i3+i4+i5)						
i1) Tenencia o Uso de Vehículos						
i2) Fondo de Compensación ISAN						
i3) Impuesto Sobre Automóviles Nuevos						
i4) Fondo de Compensación de Repesos-Intermedios						

(Handwritten marks: a star and a signature)

Concepto (c)	Ingreso					Diferencia (e)
	Estimado (d)	Ampliaciones/ (Reducciones)	Modificado	Devengado	Recaudado	
i5) Otros Incentivos Económicos	-	-	-	-	-	-
J. Transferencias y Asignaciones	72,983,990.00	30,012,885.80	42,971,104.20	40,487,126.20	40,487,126.20	32,496,863.80
K. Convenios	-	-	-	-	-	-
k1) Otros Convenios y Subsidios	-	-	-	-	-	-
L. Otros Ingresos de Libre Disposición (=1+12)	-	-	-	-	-	-
l1) Participaciones en Ingresos Locales	-	-	-	-	-	-
l2) Otros Ingresos de Libre Disposición	-	-	-	-	-	-
I. Total de Ingresos de Libre Disposición (I=A+B+C+D+E+F+G+H+I+J+K+L)	72,983,990.00	30,012,885.80	42,971,104.20	40,487,126.20	40,487,126.20	32,496,863.80
Ingresos Excedentes de Ingresos de Libre Disposición						
Transferencias Federales Etiquetadas						
A. Aportaciones (A=a1+a2+a3+a4+a5+a6+a7+a8)	-	-	-	-	-	-
a1) Fondo de Aportaciones para la Nómina Educativa y Gasto Operativo	-	-	-	-	-	-
a2) Fondo de Aportaciones para los Servicios de Salud	-	-	-	-	-	-
a3) Fondo de Aportaciones para la Infraestructura Social	-	-	-	-	-	-
a4) Fondo de Aportaciones para el Fortalecimiento de los Municipios y de las Demarcaciones Territoriales del Distrito Federal	-	-	-	-	-	-
a5) Fondo de Aportaciones Múltiples	-	-	-	-	-	-
a6) Fondo de Aportaciones para la Educación Tecnológica y de Adultos	-	-	-	-	-	-
a7) Fondo de Aportaciones para la Seguridad Pública de los Estados y del Distrito Federal	-	-	-	-	-	-
a8) Fondo de Aportaciones para el Fortalecimiento de las Entidades Federativas	-	-	-	-	-	-
B. Convenios (B=b1+b2+b3+b4)	-	-	-	-	-	-
b1) Convenios de Protección Social en Salud	-	-	-	-	-	-
b2) Convenios de Descentralización	-	-	-	-	-	-
b3) Convenios de Reasignación	-	-	-	-	-	-
b4) Otros Convenios y Subsidios	-	-	-	-	-	-
C. Fondos Distintos de Aportaciones (C=c1+c2)	-	-	-	-	-	-
c1) Fondo para Entidades Federativas y Municipios Productores de Hidrocarburos	-	-	-	-	-	-
c2) Fondo Mímico	-	-	-	-	-	-




COORDINACION ESTATAL DE PROTECCION CIVIL
Conciliacion entre los Ingresos Presupuestarios y Contables
Al 31 de Diciembre de 2020

CPCA-II-03

CUENTA PÚBLICA 2020

1. Total de Ingresos Presupuestarios		40,487,126.20
2. Mas Ingresos contables No Presupuestarios		0.00
Ingresos Financieros	-	
Incremento por Variación de Inventarios	-	
Disminución del Exceso de Estimaciones por Pérdida o Deterioro u Obsolescencia	-	
Disminución del Exceso de Provisiones	-	
Otros Ingresos y Beneficios Varios	-	
Otros Ingresos Contables No Presupuestarios	-	
3. Menos Ingresos Presupuestarios No Contables		0.00
Aprovechamientos Patrimoniales	0	
Ingresos Derivados de Financiamientos	0	
Otros Ingresos Presupuestarios No Contables	0	
4. Total de Ingresos Contables (4= 1 + 2 - 3)		40,487,126.20

1. Se deberán incluir los Ingresos Contables No Presupuestarios que no se regularizaron presupuestariamente durante el ejercicio
2. Los Ingresos Financieros y otros ingresos se regularizarán presupuestariamente de acuerdo a la legislación aplicable



 Ing. José Luis Marcos León Hernández
 Director Administrativo



 Cmdte. Ricardo Vasquez Aguayo
 Coordinador Estatal de la CEPC

COORDINACION ESTATAL DE PROTECCION CIVIL
Estado Analítico del Ejercicio Presupuesto de Egresos
Clasificación por Objeto del Gasto (Capítulo y Concepto)
Del 01 de Enero al 31 de Diciembre de 2020

CPCA-II-04


CUENTA PÚBLICA 2020

Ejercicio del Presupuesto por Capítulo del Gasto	Egresos	Ampliaciones/ (Reducciones)	Egresos	Egresos	Egresos Pagado	Subejercicio (6 = 3 - 4)
	Aprobado Anual (1)	(2)	Modificado Anual (3=1+2)	Devengado Acumulado (4)	Acumulado (5)	
Servicios Personales	34,903,826	-373,783	34,530,043	34,530,043	34,530,043	0
Remuneraciones al Personal de Carácter Permanente	15,570,141	3,652,040	19,222,181	19,222,181	19,222,181	0
Remuneraciones al Personal de Carácter Transitorio	0	0	0	0	0	0
Remuneraciones Adicionales y Especiales	3,225,462	108,344	3,333,807	3,333,807	3,333,807	0
Seguridad Social	3,598,746	4,846,933	8,445,679	8,445,679	8,445,679	0
Otras Prestaciones Sociales y Económicas	9,336	375,012	384,348	384,348	384,348	0
Previsiones	11,558,340	-9,323,354	2,232,987	2,232,987	2,232,987	0
Pago de Estímulos a Servidores Públicos	943,800	-32,759	911,041	911,041	911,041	0
Materiales y Suministros	1,521,000	47,270	1,568,270	1,061,270	1,061,270	507,000
Materiales de Administración, Emisión de Documentos y Artículos Oficiales	378,594	-163,766	214,829	200,829	200,829	14,000
Alimentos y Utensilios	29,846	-7,933	21,913	11,617	11,617	10,296
Materias Primas y Materiales de Producción y Comercialización	0	0	0	0	0	0
Materiales y Artículos de Construcción y de Reparación	3,258	-1,342	1,916	1,916	1,916	0
Productos Químicos, Farmacéuticos y de Laboratorio	0	14,862	14,862	14,862	14,862	0
Combustibles, Lubricantes y Aditivos	1,029,781	138,490	1,168,270	724,366	724,366	443,904
Vestuario, Blancos, Prendas de Protección y Artículos Deportivos	50,000	28,480	78,480	53,480	53,480	25,000
Materiales y Suministros Para Seguridad	0	285	285	285	285	0
Herramientas, Refacciones y Accesorios Menores	29,521	38,195	67,715	53,915	53,915	13,800
Servicios Generales	9,559,164	-3,186,373	6,372,791	5,256,354	5,256,354	1,116,437
Servicios Básicos	903,605	244,381	1,147,986	842,486	842,486	305,500
Servicios de Arrendamiento	1,828,455	344,593	2,173,048	1,970,060	1,970,060	202,988
Servicios Profesionales, Científicos, Técnicos y Otros Servicios	358,044	81,624	439,668	330,320	330,320	109,348
Servicios Financieros, Bancarios y Comerciales	136,000	-15,799	120,201	108,201	108,201	12,000
Servicios de Instalación, Reparación, Mantenimiento y Conservación	524,159	242,735	766,895	581,093	581,093	185,802
Servicios de Comunicación Social y Publicidad.	5,000,000	-5,000,000	0	0	0	0
Servicios de Traslado y Viáticos	804,900	-6,099	798,801	499,001	499,001	299,800
Servicios Oficiales	4,000	-1,000	3,000	2,000	2,000	1,000
Otros Servicios Generales	0	923,193	923,193	923,193	923,193	0
Transferencias, Asignaciones, Subsidios y Otras Ayudas	10,000,000	-10,000,000	0	0	0	0
Transferencias Internas y Asignaciones al Sector Público	10,000,000	-10,000,000	0	0	0	0
Transferencias al Resto del Sector Público	0	0	0	0	0	0
Subsidios y Subvenciones	0	0	0	0	0	0
Ayudas Sociales	0	0	0	0	0	0
Pensiones y Jubilaciones	0	0	0	0	0	0
Transferencias a Fideicomisos, Mandatos y Otros Análogos	0	0	0	0	0	0
Transferencias a la Seguridad Social	0	0	0	0	0	0
Donativos	0	0	0	0	0	0
Transferencias al Exterior	0	0	0	0	0	0
Bienes Muebles, Inmuebles e Intangibles	0	0	0	0	0	0
Mobiliario y Equipo de Administración	0	0	0	0	0	0
Mobiliario y Equipo Educativo y Recreativo	0	0	0	0	0	0
Equipo e Instrumental Médico y de Laboratorio	0	0	0	0	0	0
Vehículos y Equipo de Transporte	0	0	0	0	0	0
Equipo de Defensa y Seguridad	0	0	0	0	0	0
Maquinaria, Otros Equipos y Herramientas	0	0	0	0	0	0
Activos Biológicos	0	0	0	0	0	0
Bienes Inmuebles	0	0	0	0	0	0
Activos Intangibles	0	0	0	0	0	0
Inversión Pública	0	0	0	0	0	0
Obra Pública en Bienes de Dominio Público	0	0	0	0	0	0
Obra Pública en Bienes Propios	0	0	0	0	0	0
Proyectos Productivos y Acciones de Fomento	0	0	0	0	0	0
Inversiones Financieras y Otras Provisiones	17,000,000	-16,500,000	500,000	0	0	500,000
Inversiones Para el Fomento de Actividades Productivas.	0	0	0	0	0	0
Acciones y Participaciones de Capital	0	0	0	0	0	0

Compra de Títulos y Valores	0	0	0	0	0	0
Concesión de Préstamos	0	0	0	0	0	0
Inversiones en Fideicomisos, Mandatos y Otros Análogos	17,000,000	-16,500,000	500,000	0	0	500,000
Otras Inversiones Financieras	0	0	0	0	0	0
Provisiones para Contingencias y Otras Erogaciones Especiales	0	0	0	0	0	0
Participaciones y Aportaciones	0	0	0	0	0	0
Participaciones	0	0	0	0	0	0
Aportaciones	0	0	0	0	0	0
Convenios	0	0	0	0	0	0
Deuda Pública	0	0	0	0	0	0
Amortización de la Deuda Pública	0	0	0	0	0	0
Intereses de la Deuda Pública	0	0	0	0	0	0
Comisiones de la Deuda Pública	0	0	0	0	0	0
Gastos de la Deuda Pública	0	0	0	0	0	0
Costo por Coberturas	0	0	0	0	0	0
Apoyos Financieros	0	0	0	0	0	0
Adeudos de Ejercicios Fiscales Anteriores (Adefas)	0	0	0	0	0	0
Total del Gasto	72,983,990	-30,012,886	42,971,104	40,847,667	40,847,667	2,123,437



 Ing. José Luis Marcos León Hernández
 Director Administrativo



 Cmdte. Ricardo Vasquez Aguayo
 Coordinador Estatal de la CEPC

COORDINACION ESTATAL DE PROTECCION CIVIL

CPCA-II-05

Estado Analítico del Ejercicio del Presupuesto de Egresos Detallado - LDF

Clasificación por Objeto del Gasto (Capítulo y Concepto)

Del 01 de Enero al 31 de Diciembre de 2020

CUENTA PÚBLICA 2020

(PESOS)

Concepto (c)	Egresos					Subejercicio (e)
	Aprobado (d)	Ampliaciones/ (Reducciones)	Modificado	Devengado	Pagado	
I. Gasto No Etiquetado (I=A+B+C+D+E+F+G+H)	72,983,990.00	30,012,885.80	42,971,104.20	40,847,666.83	40,847,666.83	2,123,437.37
A. Servicios Personales (A=a1+a2+a3+a4+a5+a6+a7)	34,903,826.00	173,782.85	34,530,043.15	34,530,043.15	34,530,043.15	-
a1) Remuneraciones al Personal de Carácter Permanente	15,570,141.00	3,652,040.48	19,222,181.48	19,222,181.48	19,222,181.48	-
a2) Remuneraciones al Personal de Carácter Transitorio	-	-	-	-	-	-
a3) Remuneraciones Adicionales y Especiales	3,225,402.17	100,344.49	3,333,806.66	3,333,806.66	3,333,806.66	-
a4) Seguridad Social	3,598,716.12	4,846,932.54	8,445,678.38	8,445,678.66	8,445,678.66	-
a5) Otras Prestaciones Sociales y Económicas	9,336.24	375,012.22	384,348.46	384,348.46	384,348.46	-
a6) Previsiones	11,656,340.47	9,323,353.50	2,332,986.97	2,332,986.97	2,332,986.97	-
a7) Pago de Estímulos a Servidores Públicos	943,800.00	72,759.08	911,040.92	911,040.92	911,040.92	-
B. Materiales y Suministros (B=b1+b2+b3+b4+b5+b6+b7+b8+b9)	1,521,000.00	47,389.96	1,568,239.96	1,601,269.96	1,601,269.96	507,000.00
b1) Materiales de Administración, Emisión de Documentos y Artículos Oficiales	178,894.00	163,755.67	214,828.72	200,828.72	200,828.72	14,000.00
b2) Alimentos y Utensilios	29,846.00	7,933.06	21,912.94	11,616.94	11,616.94	10,296.00
b3) Materias Primas y Materiales de Producción y Comercialización	-	-	-	-	-	-
b4) Materiales y Artículos de Construcción y de Reparación	3,268.00	1,311.98	1,916.02	1,916.02	1,916.02	-
b5) Productos Químicos, Farmacéuticos y de Laboratorio	-	14,862.05	14,862.05	14,862.05	14,862.05	-
b6) Combustibles, Lubricantes y Aditivos	1,029,780.77	138,489.55	1,168,270.32	721,366.32	724,366.32	443,904.00
b7) Vestuario, Blancos, Prendas de Protección y Artículos Deportivos	50,000.00	28,479.54	78,479.54	63,479.54	67,479.54	25,000.00
b8) Materiales y Suministros Para Seguridad	-	284.97	284.97	284.97	284.97	-
b9) Herramientas, Refacciones y Accesorios Menores	23,520.84	38,194.56	67,715.40	53,915.40	53,915.40	10,800.00
C. Servicios Generales (C=c1+c2+c3+c4+c5+c6+c7+c8+c9)	9,559,161.00	3,162,372.91	6,372,721.09	5,256,353.72	5,256,353.72	1,116,437.37
c1) Servicios Básicos	903,805.32	244,330.53	1,147,885.85	842,485.63	842,485.63	305,500.00
c2) Servicios de Arrendamiento	1,923,485.08	344,592.62	2,173,047.70	1,970,059.53	1,970,059.93	202,937.77
c3) Servicios Profesionales, Científicos, Técnicos y Otros Servicios	258,044.24	81,623.84	439,668.08	330,320.30	330,320.00	109,348.08
c4) Servicios Financieros, Bancarios y Comerciales	135,999.88	15,799.39	120,200.59	108,200.63	108,200.63	11,999.96
c5) Servicios de Instalación, Reparación, Mantenimiento y Conservación	524,152.46	242,735.30	766,884.87	581,093.31	581,093.31	125,691.56
c6) Servicios de Comunicación Social y Publicidad	5,000,000.00	5,000,000.00	-	-	-	-
c7) Servicios de Traslado y Viáticos	804,900.00	6,089.00	796,801.00	459,001.00	439,001.00	298,800.00
c8) Servicios Oficiales	4,000.00	1,000.00	3,000.00	2,000.00	2,000.00	1,000.00
c9) Otros Servicios Generales	-	923,152.94	923,193.00	923,193.00	923,193.00	-
D. Transferencias, Asignaciones, Subsidios y Otras Ayudas (D=d1+d2+d3+d4+d5+d6+d7+d8+d9)	10,000,000.00	10,000,000.00	-	-	-	-
d1) Transferencias Internas y Asignaciones al Sector Público	10,000,000.00	10,000,000.00	-	-	-	-
d2) Transferencias al Resto del Sector Público	-	-	-	-	-	-
d3) Subsidios y Subvenciones	-	-	-	-	-	-
d4) Ayudas Sociales	-	-	-	-	-	-
d5) Pensiones y Jubilaciones	-	-	-	-	-	-
d6) Transferencias a Fideicomisos, Mandatos y Otros Análogos	-	-	-	-	-	-
d7) Transferencias a la Seguridad Social	-	-	-	-	-	-
d8) Donativos	-	-	-	-	-	-
d9) Transferencias al Exterior	-	-	-	-	-	-
E. Bienes Muebles, Inmuebles e Intangibles (E=e1+e2+e3+e4+e5+e6+e7+e8+e9)	-	-	-	-	-	-
e1) Mobiliario y Equipo de Administración	-	-	-	-	-	-
e2) Militar y Equipo Educativo y Recreativo	-	-	-	-	-	-
e3) Equipo e Instrumental Médico y de Laboratorio	-	-	-	-	-	-
e4) Vehículos y Equipo de Transporte	-	-	-	-	-	-
e5) Equipo de Defensa y Seguridad	-	-	-	-	-	-
e6) Maquinaria, Otros Equipos y Herramientas	-	-	-	-	-	-
e7) Activos Biológicos	-	-	-	-	-	-
e8) Bienes Inmuebles	-	-	-	-	-	-
e9) Activos Intangibles	-	-	-	-	-	-
F. Inversión Pública (F=f1+f2+f3)	-	-	-	-	-	-
f1) Obra Pública en Bienes de Dominio Público	-	-	-	-	-	-
f2) Obra Pública en Bienes Privados	-	-	-	-	-	-
f3) Proyectos Productivos y Acciones de Fomento	-	-	-	-	-	-
G. Inversiones Financieras y Otras Provisiones (G=g1+g2+g3+g4+g5+g6+g7)	17,000,000.00	16,500,000.00	500,000.00	-	-	500,000.00
g1) Inversiones Para el Fomento de Actividades Productivas	-	-	-	-	-	-

Handwritten mark

Handwritten signature

g2) Acciones y Participación de Capital							
g3) Compra de Títulos y Valores							
g4) Concesión de Préstamos							
g5) Inversiones en Fideicomisos, Mandatos y Otros Análogos	17,000,000.00	16,500,000.00	500,000.00				500,000.00
Fideicomiso de Derechos Naturales (Informativo)							
g6) Otras Inversiones Financieras							
g7) Provisión para Contingencias y Otras Erogaciones Especiales							
H. Participaciones y Aportaciones (H=h1+h2+h3)							
h1) Participaciones							
h2) Aportaciones							
h3) Convenios							
I. Deuda Pública (I=i1+i2+i3+i4+i5+i6+i7)							
i1) Amortización de la Deuda Pública							
i2) Intereses de la Deuda Pública							
i3) Comisiones de la Deuda Pública							
i4) Gastos de la Deuda Pública							
i5) Costo por Coberturas							
i6) Apoyos Financieros							
i7) Adeudos de Ejercicios Fiscales Anteriores (ADEFAS)							
II. Gasto Etiquetado (II=A+B+C+D+E+F+G+H+I)							
A. Servicios Personales (A=a1+a2+a3+a4+a5+a6+a7)							
a1) Remuneraciones al Personal de Carácter Permanente							
a2) Remuneraciones al Personal de Carácter Transitorio							
a3) Remuneraciones Adicionales y Especiales							
a4) Seguridad Social							
a5) Otras Prestaciones Sociales y Económicas							
a6) Frividades							
a7) Pago de Estímulos a Servidores Públicos							
B. Materiales y Suministros (B=b1+b2+b3+b4+b5+b6+b7+b8+b9)							
b1) Materiales de Administración, Emisión de Documentos y Artículos Oficiales							
b2) Alimentos y Utensilios							
b3) Materiales Primarios y Materiales de Producción y Comercialización							
b4) Materiales y Artículos de Construcción y de Reparación							
b5) Productos Químicos, Farmacéuticos y de Laboratorio							
b6) Combustibles, Lubrificantes y Aditivos							
b7) Vestuario, Blancos, Prendas de Producción y Artículos Deportivos							
b8) Materiales y Suministros Para Seguridad							
b9) Herramientas, Refacciones y Accesorios Menores							
C. Servicios Generales (C=c1+c2+c3+c4+c5+c6+c7+c8+c9)							
c1) Servicios Básicos							
c2) Servicios de Arrendamiento							
c3) Servicios Profesionales, Científicos, Técnicos y Otros Servicios							
c4) Servicios Financieros, Bancarios y Comerciales							
c5) Servicios de Instalación, Reparación, Mantenimiento y Conservación							
c6) Servicios de Comunicación Social y Publicidad							
c7) Servicios de Traslado y Viáticos							
c8) Servicios Oficiales							
c9) Otros Servicios Generales							
D. Transferencias, Asignaciones, Subsidios y Otras Ayudas (D=d1+d2+d3+d4+d5+d6+d7+d8+d9)							
d1) Transferencias Internas y Asignaciones al Sector Público							
d2) Transferencias alresto del Sector Público							
d3) Subsidios y Subvenciones							
d4) Ayudas Sociales							
d5) Pensiones y Jubilaciones							
d6) Transferencias a Fideicomisos, Mandatos y Otros Análogos							
d7) Transferencias a la Seguridad Social							
d8) Donativos							
d9) Transferencias al Exterior							
E. Bienes Muebles, Inmuebles e Intangibles (E=e1+e2+e3+e4+e5+e6+e7+e8+e9)							
e1) Mobiliario y Equipo de Administración							
e2) Mobiliario y Equipo Educativo y Recreativo							
e3) Equipo e Instrumental Médico y de Laboratorio							
e4) Vehículos y Equipo de Transporte							
e5) Equipo de Defensa y Seguridad							
e6) Maquinaria, Otros Equipos y Herramientas							

COORDINACION ESTATAL DE PROTECCION CIVIL
Estado Analítico del Ejercicio Presupuesto de Egresos
Clasificación Económica (por Tipo de Gasto)
Del 01 de Enero al 31 de Diciembre de 2020

CPCA-II-06

CUENTA PÚBLICA 2020

Concepto	Egresos Aprobado Anual (1)	Ampliaciones/ (Reducciones) (2)	Egresos Modificado Anual (3=1+2)	Egresos Devengado Acumulado (4)	Egresos Pagado Acumulado (5)	Subejercicio (6 = 3 - 4)
Gasto Corriente	55,983,990	-13,512,886	42,471,104	40,847,667	40,847,667	1,623,437
Gasto de Capital	17,000,000	-16,500,000	500,000	0	0	500,000
Amortización de la Deuda y Disminución de Pasivos	0	0	0	0	0	0
Pensiones y Jubilaciones	0	0	0	0	0	0
Participaciones	0	0	0	0	0	0
Total del Gasto	72,983,990	-30,012,886	42,971,104	40,847,667	40,847,667	2,123,437

Ing. José Luis Marcos León Hernández
 Director Administrativo

Cmdte. Ricardo Vasquez Aguayo
 Coordinador Estatal de la CEPC

COORDINACION ESTATAL DE PROTECCION CIVIL
Estado Analítico del Ejercicio Presupuesto de Egresos
Clasificación Administrativa (Por Unidad Administrativa)
Del 01 de Enero al 31 de Diciembre de 2020

CUENTA PÚBLICA 2020

Clasificación Administrativa (Por Unidad Administrativa)	Egresos Aprobado Anual (1)	Ampliaciones/ (Reducciones) (2)	Egresos Modificado Anual (3=1+2)	Egresos Devengado Acumulado (4)	Egresos Pagado Acumulado (5)	Subejercicio (6=3-4)
C01 - Dirección General de Protección Civil	4,148,763.91	98,891.32	4,247,655.23	4,221,355.23	4,221,355.23	26,300
C02 - Dirección de Programas Internos	4,498,150.43	97,861.61	4,596,012	4,575,612.04	4,575,612.04	20,400
C03 - Inspección y Vigilancia	3,608,387.02	332,189.07	3,276,198	3,030,043.95	3,030,043.95	246,154
C04 - Diagnóstico de Riesgos	2,657,857.16	522,866.41	3,180,724	3,180,723.57	3,180,723.57	0
C05 - Dirección Jurídica	1,973,328.78	820,334.61	1,152,994	1,152,994.17	1,152,994.17	0
C06 - Coordinación Estatal	3,444,307.85	1,181,468.71	2,262,839	2,176,633.14	2,176,633.14	86,206
C07 - Dirección de Seguros	1,786,272.00	492,759.51	1,293,512	1,257,662.49	1,257,662.49	35,850
C08 - Dirección Técnica de Atención a Emergencias y Desastres.	8,464,359.08	1,518,332.35	9,982,691	9,673,981.63	9,673,981.63	308,710
C09 - Dirección de Fondos	18,944,947.87	17,476,471.82	1,468,476	956,074.15	956,074.15	512,402
C10 - Dirección Administrativa	23,447,776.81	12,721,535.60	10,726,241	9,840,316.04	9,840,316.94	885,925
C11 - Organismo Interno de la CEPC	3,937,566	3,035,666	902	-	-	902
C12 - Unidad de Género	-	421,190.52	421,191	421,190.52	421,190.52	0
C13 - Unidad de Mejora Regulatoria	-	-	0	-	-	0
C14 - Unidad de Transparencia	5,901,533	355,766.97	361,669	361,079.90	361,079.90	589
Total del Gasto	72,963,990	-30,012,866	42,971,104	40,847,667	40,847,668	2,123,437

Ing. José Luis Marcos León Hernández
 Director Administrativo

Cnófr. Ricardo Vassquez Aguayo
 Coordinador Estatal de la CEPC

COORDINACION ESTATAL DE PROTECCION CIVIL

CPCA-II-08

Estado Analítico del Ejercicio del Presupuesto de Egresos Detallado - LDF

Clasificación Administrativa

Del 01 de Enero al 31 de Diciembre de 2020

(PESOS)

CUENTA PÚBLICA 2020

Concepto (c)	Egresos					Subejercicio (e)	
	Aprobado (d)	Ampliaciones/ (Reducciones)	Modificado	Devengado	Pagado		
I. Gasto No Etiquetado (I=A+B+C+D+E+F+G+H)	72,983,990.00	-	30,012,885.80	42,971,104.20	40,847,666.83	40,847,666.83	2,123,437.37
C01 - Dirección General de Protección Civil	4,148,763.91	-	98,891.32	4,247,655.23	4,221,355.23	4,221,355.23	26,300.00
C02 - Dirección de Programas Internos	4,498,150.43	-	97,861.61	4,596,012.04	4,575,612.04	4,575,612.04	20,400.00
C03 - Inspección y Vigilancia	3,608,387.02	-	332,189.07	3,276,197.95	3,030,043.95	3,030,043.95	246,154.00
C04 - Diagnostico de Riesgos	2,657,857.18	-	522,866.41	3,180,723.57	3,180,723.57	3,180,723.57	-
C05 - Dirección Jurídica	1,973,328.78	-	820,334.61	1,152,994.17	1,152,994.17	1,152,994.17	-
C06 - Coordinación Estatal	3,444,307.85	-	1,181,468.71	2,262,839.14	2,176,633.14	2,176,633.14	86,206.00
C07 - Dirección de Seguimientos	1,786,272.00	-	492,759.51	1,293,512.49	1,257,662.49	1,257,662.49	35,850.00
C08 - Dirección Técnica de Atención a Emergencias y Desastres.	8,464,359.08	-	1,518,332.35	9,982,691.43	9,673,981.63	9,673,981.63	308,709.80
C09 - Dirección de Fondos	18,944,947.87	-	17,476,471.62	1,468,478.05	956,074.15	956,074.15	512,401.90
C10 - Dirección Administrativa	23,447,776.81	-	12,721,535.60	10,726,241.21	9,840,316.04	9,840,316.04	885,925.17
C11 - Organismo Interno de la CEPC	3,937.56	-	3,035.66	901.90	-	-	901.90
C12 - Unidad de Genero	-	-	421,190.52	421,190.52	421,190.52	421,190.52	-
C13 - Unidad de Mejora Regulatoria	-	-	-	-	-	-	-
C14 - Unidad de Transparencia	5,901.53	-	355,766.97	361,668.50	361,079.90	361,079.90	588.60
II. Gasto Etiquetado (II=A+B+C+D+E+F+G+H)	-	-	-	-	-	-	-
C01 - Dirección General de Protección Civil	-	-	-	-	-	-	-
C02 - Dirección de Programas Internos	-	-	-	-	-	-	-
C03 - Inspección y Vigilancia	-	-	-	-	-	-	-
C04 - Diagnostico de Riesgos	-	-	-	-	-	-	-
C05 - Dirección Jurídica	-	-	-	-	-	-	-
C06 - Coordinación Estatal	-	-	-	-	-	-	-
C07 - Dirección de Seguimientos	-	-	-	-	-	-	-
C08 - Dirección Técnica de Atención a Emergencias y Desastres.	-	-	-	-	-	-	-
C09 - Dirección de Fondos	-	-	-	-	-	-	-
C10 - Dirección Administrativa	-	-	-	-	-	-	-
C11 - Organismo Interno de la CEPC	-	-	-	-	-	-	-
C12 - Unidad de Genero	-	-	-	-	-	-	-
C13 - Unidad de Mejora Regulatoria	-	-	-	-	-	-	-
C14 - Unidad de Transparencia	-	-	-	-	-	-	-
III. Total de Egresos (III = I + II)	72,983,990.00	-	30,012,885.80	42,971,104.20	40,847,666.83	40,847,666.83	2,123,437.37

Ing. José Luis Marcos León Hernández
Director Administrativo


Cmdte. Ricardo Vasquez Aguayo
Coordinador Estatal de la CEPC

COORDINACION ESTATAL DE PROTECCION CIVIL
Estado Analítico del Ejercicio Presupuesto de Egresos
Clasificación Administrativa (Por Poderes)
Del 01 de Enero al 31 de Diciembre de 2020

CPCA-II-09

CUENTA PÚBLICA 2020

Clasificación Administrativa (Por Poderes)	Egresos Aprobado Anual (1)	Ampliaciones/ (Reducciones) (2)	Egresos Modificado Anual (3=1+2)	Egresos Devengado Acumulado (4)	Egresos Pagado Acumulado (5)	Subejercicio (6 = 3 - 4)
Poder Ejecutivo	72,983,990	-30,012,886	42,971,104	40,847,667	40,847,667	2,123,437
Poder Legislativo	0	0	0	0	0	0
Poder Judicial	0	0	0	0	0	0
Órganos Autónomos	0	0	0	0	0	0
Total del Gasto	72,983,990	-30,012,886	42,971,104	40,847,667	40,847,667	2,123,437


 Ing. José Luis Marcos León Hernández
 Director Administrativo


 Cmdte. Ricardo Vasquez Aguayo
 Coordinador Estatal de la CEPC



COORDINACION ESTATAL DE PROTECCION CIVIL
Estado Analítico del Ejercicio Presupuesto de Egresos
Clasificación Administrativa (Por Tipo de Organismos o Entidad Paraestatal)
Del 01 de Enero al 31 de Diciembre de 2020

CPCA-II-10

CUENTA PÚBLICA 2020

Concepto	Egresos Aprobado Anual (1)	Ampliaciones/ (Reducciones) (2)	Egresos Modificado Anual (3=1+2)	Egresos Devengado Acumulado (4)	Egresos Pagado Acumulado (5)	Subejercicio (6 = 3 - 4)
Entidades Paraestatales y Fideicomisos No Empresariales y No Financieros	72,983,990	-30,012,886	42,971,104	40,847,667	40,847,667	2,123,437
Instituciones Públicas de la Seguridad Social	0	0	0	0	0	0
Entidades Paraestatales Empresariales No Financieras con Participación Estatal Mayoritaria	0	0	0	0	0	0
Fideicomisos Empresariales No Financieros con Participación Estatal Mayoritaria	0	0	0	0	0	0
Entidades Paraestatales Empresariales Financieras Monetarias con Participación Estatal Mayoritaria	0	0	0	0	0	0
Entidades Paraestatales Empresariales Financieras No Monetarias con Participación Estatal Mayoritaria	0	0	0	0	0	0
Fideicomisos Financieros Públicos con Participación Estatal Mayoritaria	0	0	0	0	0	0
Total del Gasto	72,983,990	-30,012,886	42,971,104	40,847,667	40,847,667	2,123,437

Ing. José Marcos León Hernández
 Director Administrativo

Emdte. Ricardo Vasquez Aguayo
 Coordinador Estatal de la CEPC

COORDINACION ESTATAL DE PROTECCION CIVIL
Estado Analítico del Ejercicio Presupuesto de Egresos
Clasificación Funcional (Finalidad y Función)
Del 01 de Enero al 31 de Diciembre de 2020

CPCA-II-11

CUENTA PÚBLICA 2020

Concepto	Egresos Aprobado Anual (1)	Ampliaciones/ (Reducciones) (2)	Egresos Modificado Anual (3=1+2)	Egresos Devengado Acumulado (4)	Egresos Pagado Acumulado (5)	Subejercicio (6 = 3 - 4)
Gobierno	72,983,990	-30,012,886	42,971,104	40,847,667	40,847,667	2,123,437
Legislación	0	0	0	0	0	0
Justicia	0	0	0	0	0	0
Coordinación de la Política de Gobierno	0	0	0	0	0	0
Relaciones Exteriores	0	0	0	0	0	0
Asuntos Financieros y Hacendarios	0	0	0	0	0	0
Seguridad Nacional	0	0	0	0	0	0
Asuntos de Orden Público y Seguridad Interior	72,983,990	-30,012,886	42,971,104	40,847,667	40,847,667	2,123,437
Otros Servicios Generales	0	0	0	0	0	0
Desarrollo Social	0	0	0	0	0	0
Protección Ambiental	0	0	0	0	0	0
Viviendas y Servicios a la Comunidad	0	0	0	0	0	0
Salud	0	0	0	0	0	0
Recreación, Cultura y Otras Manifestaciones Sociales	0	0	0	0	0	0
Educación	0	0	0	0	0	0
Protección Social	0	0	0	0	0	0
Otros Asuntos Sociales	0	0	0	0	0	0
Desarrollo Económico	0	0	0	0	0	0
Asuntos Económicos, Comerciales y Laborales en General	0	0	0	0	0	0
Agropecuaria, Silvicultura, Pesca y Caza	0	0	0	0	0	0
Combustibles y Energía	0	0	0	0	0	0
Minería, Manufacturas y Construcción	0	0	0	0	0	0
Transporte	0	0	0	0	0	0
Comunicaciones	0	0	0	0	0	0
Turismo	0	0	0	0	0	0
Ciencia, Tecnología e Innovación	0	0	0	0	0	0
Otras Industrias y Otros Asuntos Económicos	0	0	0	0	0	0
Otras No Clasificadas en funciones anteriores	0	0	0	0	0	0
Transacciones de la Deuda Pública / Costo financiero de la Deuda	0	0	0	0	0	0
Transferencias, Participaciones y Aportaciones entre Diferentes Niveles y Órdenes de gobierno	0	0	0	0	0	0
Saneamiento del Sistema Financiero	0	0	0	0	0	0
Adecos de ejercicios Fiscales Anteriores	0	0	0	0	0	0
Total del Gasto	72,983,990	-30,012,886	42,971,104	40,847,667	40,847,667	2,123,437

Ing. José Luis Marcos León Hernández
 Director Administrativo

Comdr. Ricardo Vasquez Aguayo
 Coordinador Estatal de la CEPC

COORDINACION ESTATAL DE PROTECCION CIVIL

Estado Analítico del Ejercicio del Presupuesto de Egresos Detallado - LDF
 Clasificación Funcional (Finalidad y Función)
 Del 01 de Enero al 31 de Diciembre de 2020
 (PESOS)

CPCA-II-12

CUENTA PÚBLICA 2020

Concepto (c)	Egresos					Subejercicio (e)
	Aprobado (d)	Ampliaciones/ (Reducciones)	Modificado	Devengado	Pagado	
I. Gasto No Etiquetado (I=A+B+C+D)						
A. Gobierno (A=a1+a2+a3+a4+a5+a6+a7+a8)						
a1) Legislación	72,983,990.00	-	42,971,104.20	40,847,666.83	40,847,666.83	2,123,437.37
a2) Justicia		30,012,885.80				
a3) Coordinación de la Política de Gobierno						
a4) Relaciones Exteriores						
a5) Asuntos Financieros y Hacendarios						
a6) Seguridad Nacional						
a7) Asuntos de Orden Público y de Seguridad Interior						
a8) Otros Servicios Generales						
B. Desarrollo Social (B=b1+b2+b3+b4+b5+b6+b7)						
b1) Protección Ambiental						
b2) Vivienda y Servicios a la Comunidad						
b3) Salud						
b4) Recreación, Cultura y Otras Manifestaciones Sociales						
b5) Educación						
b6) Protección Social						
b7) Otros Asuntos Sociales						
C. Desarrollo Económico (C=c1+c2+c3+c4+c5+c6+c7+c8+c9)						
c1) Asuntos Económicos, Comerciales y Laborales en General						
c2) Agropecuaria, Silvicultura, Pesca y Caza						
c3) Combustibles y Energía						
c4) Minería, Manufacturas y Construcción						
c5) Transporte						
	72,983,990.00	-	42,971,104.20	40,847,666.83	40,847,666.83	2,123,437.37
		30,012,885.80				

Concepto (c)	Egresos					Subejercicio (e)
	Aprobado (d)	Ampliaciones/ (Reducciones)	Modificado	Devengado	Pagado	
c6) Comunicaciones c7) Turismo c8) Ciencia, Tecnología e Innovación c9) Otras Industrias y Otros Asuntos Económicos D. Otras No Clasificadas en Funciones Anteriores (D=d1+d2+d3+d4) d1) Transacciones de la Deuda Pública / Costo Financiero de la Deuda d2) Transferencias, Participaciones y Aportaciones Entre Diferentes Niveles y Ordenes de Gobierno d3) Saneamiento del Sistema Financiero d4) Adeudos de Ejercicios Fiscales Anteriores III. Gasto Etiquetado (I=A+B+C+D) A. Gobierno (A=a1+a2+a3+a4+a5+a6+a7+a8) a1) Legislación a2) Justicia a3) Coordinación de la Política de Gobierno a4) Relaciones Exteriores a5) Asuntos Financieros y Hacendarios a6) Seguridad Nacional a7) Asuntos de Orden Público y de Seguridad Interior a8) Otros Servicios Generales B. Desarrollo Social (B=b1+b2+b3+b4+b5+b6+b7) b1) Protección Ambiental b2) Vivienda y Servicios a la Comunidad b3) Salud b4) Recreación, Cultura y Otras Manifestaciones Sociales b5) Educación b6) Protección Social b7) Otros Asuntos Sociales C. Desarrollo Económico (C=c1+c2+c3+c4+c5+c6+c7+c8+c9)	-	-	-	-	-	-

COORDINACION ESTATAL DE PROTECCION CIVIL
Estado Analítico del Ejercicio Presupuesto de Egresos
Por Partida del Gasto

CPCA-II-13

Del 01 de Enero al 31 de Diciembre de 2020

CUENTA PÚBLICA 2020

Ejercicio del Presupuesto por Partida / Descripción	Egresos Aprobado Anual (1)	Ampliaciones/ (Reducciones) (2)	Egresos Modificado Anual (3=1+2)	Egresos Devengado Acumulado (4)	Egresos Pagado Acumulado (5)	Subejercicio (6 = 3 - 4)	% Avance Anual (7= 4/3)
10000 SERVICIOS PERSONALES	34,903,826.00	373,782.85	34,530,043.15	34,530,043.15	34,530,043.15	-	100%
11000 REMUNERACIONES AL PERSONAL DE CARÁCTER PERMANENTE	15,570,141.00	3,652,040.48	19,222,181.48	19,222,181.48	19,222,181.48	-	100%
11300 SUELDOS BASE AL PERSONAL PERMANENTE	15,570,141.00	3,652,040.48	19,222,181.48	19,222,181.48	19,222,181.48	-	100%
11301 SUELDOS	6,088,266.60	3,796,468.60	9,884,735.20	9,884,735.20	9,884,735.20	-	100%
11303 REMUNERACIONES DIVERSAS	6,139,191.36	2,817,899.95	3,321,291.41	3,321,291.41	3,321,291.41	-	100%
11306 RIESGO LABORAL	772,807.56	303,978.53	1,076,786.09	1,076,786.09	1,076,786.09	-	100%
11307 AYUDA PARA HABITACION	1,292,243.64	678,825.29	613,418.35	613,418.35	613,418.35	-	100%
11309 PRIMA POR RIESGO LABORAL	-	455,264.98	455,264.98	455,264.98	455,264.98	-	100%
11310 AYUDA PARA ENERGIA ELECTRICA	1,242,136.56	755,247.78	486,888.78	486,888.78	486,888.78	-	100%
11313 AYUDA PARA CUOTA DE SEGURIDAD SOCIAL	35,495.28	3,348,301.39	3,383,796.67	3,383,796.67	3,383,796.67	-	100%
13000 REMUNERACIONES ADICIONALES Y ESPECIALES	3,225,462.17	108,344.49	3,333,806.66	3,333,806.66	3,333,806.66	-	100%
13100 PRIMAS POR AÑOS DE SERVICIOS EFECTIVOS	336,458.04	240,344.70	576,802.74	576,802.74	576,802.74	-	100%
13101 PRIMAS POR AÑOS DE SERVICIOS EFECTIVOS	336,458.04	240,344.70	576,802.74	576,802.74	576,802.74	-	100%
13200 PRIMAS DE VACACIONES, DOMINICAL Y GRATIFICACION DE FIN DE AÑO	2,889,004.13	132,000.21	2,757,003.92	2,757,003.92	2,757,003.92	-	100%
13201 PRIMAS DE VACACIONES Y DOMINICAL	-	130,725.33	130,725.33	130,725.33	130,725.33	-	100%
13202 AGUINALDO O GRATIFICACION DE FIN DE AÑO	2,889,004.13	823,240.01	2,065,764.12	2,065,764.12	2,065,764.12	-	100%
13203 COMPENSACION POR AJUSTE DE CALENDARIO	-	305,735.07	305,735.07	305,735.07	305,735.07	-	100%
13204 COMPENSACION POR BONO NAVIDEÑO	-	254,779.40	254,779.40	254,779.40	254,779.40	-	100%
14000 SEGURIDAD SOCIAL	3,598,746.12	4,846,932.54	8,445,678.66	8,445,678.66	8,445,678.66	-	100%
14100 APORTACIONES DE SEGURIDAD SOCIAL	1,507,900.32	1,429,248.64	2,937,148.96	2,937,148.96	2,937,148.96	-	100%
14102 APORTACION POR SEGURO DE VIDA AL ISSSTESON	166.44	151.24	317.68	317.68	317.68	-	100%
14103 APORTACION POR SEGURO DE RETIRO AL ISSSTESON	2,049.84	2,614.17	4,664.01	4,664.01	4,664.01	-	100%
14104 ASIGNACION PARA PRESTAMOS A CORTO PLAZO	49,477.80	50,163.55	99,641.35	99,641.35	99,641.35	-	100%
14106 OTRAS PRESTACIONES DE SEGURIDAD SOCIAL	296,862.00	300,979.58	597,841.58	597,841.58	597,841.58	-	100%
14107 APORTACION PARA INFRAESTRUCTURA, EQUIPAMIENTO Y MANTENIMIENTO HOSPITALARIO	98,953.92	100,325.93	199,279.85	199,279.85	199,279.85	-	100%
14108 APORTACIONES PARA LA ATENCIÓN DE EMERGENCIAS PREHOSPITALARIAS	269,400.00	171,750.00	441,150.00	441,150.00	441,150.00	-	100%
14109 APORTACIONES POR SERVICIO MEDICO DEL ISSSTESON	741,512.52	753,100.62	1,494,613.14	1,494,613.14	1,494,613.14	-	100%
14110 ASIGNACION PARA PRESTAMOS PRENDARIOS	49,477.80	50,163.55	99,641.35	99,641.35	99,641.35	-	100%
14200 APORTACIONES A FONDOS DE VIVIENDA	395,818.92	401,307.87	797,126.79	797,126.79	797,126.79	-	100%
14202 CUOTAS AL FOVISSSTESON	395,818.92	401,307.87	797,126.79	797,126.79	797,126.79	-	100%
14300 APORTACIONES AL SISTEMA PARA EL RETIRO	1,682,228.88	1,705,558.86	3,387,787.74	3,387,787.74	3,387,787.74	-	100%
14303 PAGAS POR DEFUNCION, PENSIONES Y SUBSIDIOS	1,682,228.88	1,705,558.86	3,387,787.74	3,387,787.74	3,387,787.74	-	100%
14400 APORTACIONES PARA SEGUROS	12,798.00	1,310,817.17	1,323,615.17	1,323,615.17	1,323,615.17	-	100%
14402 SEGURO POR RETIRO ESTATAL	9,636.00	8,756.00	18,392.00	18,392.00	18,392.00	-	100%
14403 OTRAS APORTACIONES DE SEGUROS COLECTIVOS	2,190.00	2,179.00	4,369.00	4,369.00	4,369.00	-	100%
14404 OTRAS SEGUROS DE CARÁCTER LABORAL O FAMILIAR	-	1,299,207.17	1,299,207.17	1,299,207.17	1,299,207.17	-	100%
14406 SEGUROS POR DEFUNCION FAMILIAR	972.00	675.00	1,647.00	1,647.00	1,647.00	-	100%
15000 OTRAS PRESTACIONES SOCIALES Y ECONOMICAS	9,336.24	375,012.22	384,348.46	384,348.46	384,348.46	-	100%
15100 CUOTAS PARA EL FONDO DE AHORRO Y FONDO DE TRABAJO	9,336.24	8,382.72	17,718.96	17,718.96	17,718.96	-	100%
15101 APORTACIONES AL FONDO DE AHORRO DE LOS TRABAJADORES	9,336.24	8,382.72	17,718.96	17,718.96	17,718.96	-	100%
15400 PRESTACIONES CONTRACTUALES	-	281,791.50	281,791.50	281,791.50	281,791.50	-	100%
15409 BONO PARA DESPENSA	-	173,880.00	173,880.00	173,880.00	173,880.00	-	100%
15416 APOYO PARA UTILES ESCOLARES	-	8,160.00	8,160.00	8,160.00	8,160.00	-	100%
15419 AYUDA PARA SERVICIO DE TRANSPORTE	-	94,501.50	94,501.50	94,501.50	94,501.50	-	100%
15424 BONO DEL DÍA DEL PADRE	-	5,250.00	5,250.00	5,250.00	5,250.00	-	100%
15500 APOYCS A LA CAPACITACION DE LOS SERVIDORES PUBLICOS	-	84,838.00	84,838.00	84,838.00	84,838.00	-	100%
15501 APOYO A LA CAPACITACION	-	84,838.00	84,838.00	84,838.00	84,838.00	-	100%
16000 PREVISIONES	11,556,340.47	9,323,353.50	2,232,986.97	2,232,986.97	2,232,986.97	-	100%

Ejercicio del Presupuesto por Partida / Descripción		Egresos Aprobado Anual	Ampliaciones/ (Reducciones)	Egresos Modificado Anual	Egresos Devengado Acumulado	Egresos Pagado Acumulado	Subejercicio	% Avance Anual
		(1)	(2)	(3=1+2)	(4)	(5)	(6 = 3 - 4)	(7= 4/3)
16100	PREVISIONES DE CARÁCTER LABORAL, ECONOMICA Y DE SEGURIDAD	11,556,340.47	9,323,353.50	2,232,986.97	2,232,986.97	2,232,986.97	-	100%
16101	PREVISION PARA INCREMENTO DE SUELDOS	11,556,340.47	9,323,353.50	2,232,986.97	2,232,986.97	2,232,986.97	-	100%
17000	PAGOS DE ESTIMULOS A SERVIDORES PUBLICOS	943,800.00	32,759.08	911,040.92	911,040.92	911,040.92	-	100%
17100	ESTIMULOS	943,800.00	32,759.08	911,040.92	911,040.92	911,040.92	-	100%
17102	ESTIMULOS AL PERSONAL	943,800.00	61,999.08	881,800.92	881,800.92	881,800.92	-	100%
17104	BONO POR PUNTUALIDAD	-	29,240.00	29,240.00	29,240.00	29,240.00	-	100%
20000	MATERIALES Y SUMINISTROS	1,521,000.00	47,269.96	1,568,269.96	1,061,269.96	1,061,269.96	507,000.00	68%
21000	MATERIALES DE ADMINISTRACIÓN, EMISIÓN DE DOCUMENTOS Y ARTÍCULOS	378,594.39	163,765.67	214,828.72	200,828.72	200,828.72	14,000.00	93%
21100	MATERIALES, UTILES Y EQUIPOS MENORES DE OFICINA	306,481.03	176,808.08	129,672.95	115,672.95	115,672.95	14,000.00	89%
21101	MATERIALES, UTILES Y EQUIPOS MENORES DE OFICINA	306,481.03	176,808.08	129,672.95	115,672.95	115,672.95	14,000.00	85%
21200	MATERIALES Y UTILES DE IMPRESIÓN Y REPRODUCCIÓN	-	4,852.49	4,852.49	4,852.49	4,852.49	-	100%
21201	MATERIALES Y UTILES DE IMPRESIÓN Y REPRODUCCIÓN	-	4,852.49	4,852.49	4,852.49	4,852.49	-	100%
21400	MATERIALES, UTILES Y EQUIPOS MENORES DE TECNOLOGIAS DE LA INFORMACION	22,070.51	7,147.11	14,923.40	14,923.40	14,923.40	-	100%
21401	MATERIALES Y UTILES PARA EL PROCESAMIENTO DE EQUIPOS Y BIENES INFORMATICOS	22,070.51	7,147.11	14,923.40	14,923.40	14,923.40	-	100%
21600	MATERIAL DE LIMPIEZA	21,882.84	26,177.03	48,059.87	48,059.87	48,059.87	-	100%
21601	MATERIAL DE LIMPIEZA	21,882.84	26,177.03	48,059.87	48,059.87	48,059.87	-	100%
21700	MATERIALES Y UTILES DE ENSEÑANZA	4,360.01	2,055.00	2,305.01	2,305.01	2,305.01	-	100%
21701	MATERIALES EDUCATIVOS	4,360.01	2,055.00	2,305.01	2,305.01	2,305.01	-	100%
21800	MATERIALES PARA EL REGISTRO E IDENTIFICACION DE BIENES Y SERVICIOS	23,800.00	8,785.00	15,015.00	15,015.00	15,015.00	-	100%
21801	PLACAS, ENGOMADOS, CALCOMANIAS Y HILICORDIAS	23,800.00	8,785.00	15,015.00	15,015.00	15,015.00	-	100%
22000	ALIMENTOS Y UTENSILIOS	29,846.00	7,933.06	21,912.94	11,616.94	11,616.94	10,296.00	50%
22100	PRODUCTOS ALIMENTICIOS PARA PERSONAS	29,846.00	8,022.06	21,823.94	11,527.94	11,527.94	10,296.00	50%
22101	PRODUCTOS ALIMENTICIOS PARA EL PERSONAL EN LAS INSTALACIONES	15,546.00	1,504.86	14,041.14	8,345.14	8,345.14	5,696.00	59%
22106	ADQUISICION DE AGUA POTABLE	14,300.00	6,517.20	7,782.80	3,182.80	3,182.80	4,600.00	41%
22300	UTENSILIOS PARA EL SERVICIO DE ALIMENTACION	-	89.00	89.00	89.00	89.00	-	100%
22301	UTENSILIOS PARA EL SERVICIO DE ALIMENTACION	-	89.00	89.00	89.00	89.00	-	100%
24000	MATERIALES Y ARTICULOS DE CONSTRUCCION Y DE REPARACION	3,258.00	1,341.98	1,916.02	1,916.02	1,916.02	-	100%
24600	MATERIAL ELECTRICO Y ELECTRONICO	3,258.00	1,341.98	1,916.02	1,916.02	1,916.02	-	100%
24601	MATERIAL ELECTRICO Y ELECTRONICO	3,258.00	1,341.98	1,916.02	1,916.02	1,916.02	-	100%
25000	PRODUCTOS QUIMICOS, FARMACEUTICOS Y DE LABORATORIO	-	14,862.05	14,862.05	14,862.05	14,862.05	-	100%
25400	MATERIALES, ACCESORIOS Y SUMINISTROS MENORES	-	14,862.05	14,862.05	14,862.05	14,862.05	-	100%
25401	MATERIALES, ACCESORIOS Y SUMINISTROS MENORES	-	14,862.05	14,862.05	14,862.05	14,862.05	-	100%
26000	COMBUSTIBLES, LUBRICANTES Y ADITIVOS	1,029,780.77	138,489.55	1,168,270.32	724,366.32	724,366.32	443,904.00	62%
26100	COMBUSTIBLES, LUBRICANTES Y ADITIVOS	1,029,780.77	138,489.55	1,168,270.32	724,366.32	724,366.32	443,904.00	62%
26101	COMBUSTIBLES	1,027,080.77	138,382.11	1,165,462.88	721,558.88	721,558.88	443,904.00	62%
26102	LUBRICANTES Y ADITIVOS	2,700.00	107.44	2,807.44	2,807.44	2,807.44	-	100%
27000	VESTUARIO, BLANCOS, PRENDAS DE PROTECCION Y ARTICULOS REPRODUCTIVOS	50,000.00	28,479.54	78,479.54	53,479.54	53,479.54	25,000.00	68%
27200	PRENDAS DE SEGURIDAD Y PROTECCION PERSONAL	50,000.00	28,479.54	78,479.54	53,479.54	53,479.54	25,000.00	68%
27201	PRENDAS DE SEGURIDAD Y PROTECCION PERSONAL	50,000.00	28,479.54	78,479.54	53,479.54	53,479.54	25,000.00	68%
28000	MATERIALES Y SUMINISTROS PARA SEGURIDAD	-	284.97	284.97	284.97	284.97	-	100%
28300	PRENDAS DE PROTECCION PARA SEGURIDAD PUBLICA Y NACIONAL	-	284.97	284.97	284.97	284.97	-	100%
28301	PRENDAS DE PROTECCION PARA SEGURIDAD PUBLICA Y NACIONAL	-	284.97	284.97	284.97	284.97	-	100%
29000	HERRAMIENTAS, REFACCIONES Y ACCESORIOS MENORES	29,520.84	38,194.56	67,715.40	53,915.40	53,915.40	13,800.00	80%
29100	HERRAMIENTAS MENORES	3,600.00	1,041.00	2,559.00	559.00	559.00	2,000.00	22%
29101	HERRAMIENTAS MENORES	3,600.00	1,041.00	2,559.00	559.00	559.00	2,000.00	22%
29200	REFACCIONES Y ACCESORIOS MENORES DE EQUIPOS	3,500.00	636.00	4,136.00	1,136.00	1,136.00	3,000.00	27%
29201	REFACCIONES Y ACCESORIOS MENORES DE EQUIPOS	3,500.00	636.00	4,136.00	1,136.00	1,136.00	3,000.00	27%
29400	REFACCIONES Y ACCESORIOS MENORES DE EQUIPO DE CONDUITO Y TECNOLOGIAS DE LA INFORMACION	9,220.84	2,245.56	11,466.40	11,466.40	11,466.40	-	100%
29401	REFACCIONES Y ACCESORIOS MENORES DE EQUIPO DE CONDUITO Y TECNOLOGIAS DE LA INFORMACION	9,220.84	2,245.56	11,466.40	11,466.40	11,466.40	-	100%
29600	REFACCIONES Y ACCESORIOS MENORES DE EQUIPO DE TRANSPORTE	13,200.00	36,354.00	49,554.00	40,754.00	40,754.00	8,800.00	82%
29601	REFACCIONES Y ACCESORIOS MENORES DE EQUIPO DE TRANSPORTE	13,200.00	36,354.00	49,554.00	40,754.00	40,754.00	8,800.00	82%

COORDINACION ESTATAL DE PROTECCION CIVIL
Estado Analítico del Ejercicio de Presupuesto de Egresos- Detallado – LDF
(Clasificación de Servicios Personales por Categoría)
Del 01 de Enero al 31 de Diciembre de 2020

CPCA-II-14

(PESOS)

CUENTA PÚBLICA 2020

Concepto (c)	Egresos					Subejercicio (e)
	Aprobado (d)	Ampliaciones/ (Reducciones)	Modificado	Devengado	Pagado	
I. Gasto No Etiquetado (I=A+B+C+D+E+F)	34,903,826.00	-	373,782.85	34,530,043.15	34,530,043.15	34,530,043.15
A. Personal Administrativo y de Servicio Público	34,903,826.00	-	373,782.85	34,530,043.15	34,530,043.15	34,530,043.15
B. Magisterio						
C. Servicios de Salud (C=c1+c2)						
c1) Personal Administrativo						
c2) Personal Médico, Paramédico y afin						
D. Seguridad Pública						
E. Gastos asociados a la implementación de nuevas leyes federales o reformas a las mismas (E = e1 + e2)						
e1) Nombre del Programa o Ley 1						
e2) Nombre del Programa o Ley 2						
F. Sentencias laborales definitivas						
II. Gasto Etiquetado (II=A+B+C+D+E+F)						
A. Personal Administrativo y de Servicio Público						
B. Magisterio						
C. Servicios de Salud (C=c1+c2)						
c1) Personal Administrativo						
c2) Personal Médico, Paramédico y afin						
D. Seguridad Pública						
E. Gastos asociados a la implementación de nuevas leyes federales o reformas a las mismas (E = e1 + e2)						
e1) Nombre del Programa o Ley 1						
e2) Nombre del Programa o Ley 2						
F. Sentencias laborales definitivas						
III. Total del Gasto en Servicios Personales (III = I + II)	34,903,826.00	-	373,782.85	34,530,043.15	34,530,043.15	34,530,043.15

Ing. José Luis Margos León Hernández
 Director Administrativo

Cmdte. Ricardo Vasquez Aguayo
 Coordinador Estatal de la CEPC

COORDINACION ESTATAL DE PROTECCION CIVIL
Conciliacion entre los Egresos Presupuestarios y los Gastos Contables
 Al 31 de Diciembre de 2020
 (Pesos)

CPCA-II-15

CUENTA PÚBLICA 2020

1. Total de Egresos Presupuestarios		40,847,666.83
--	--	----------------------

2. Menos Egresos Presupuestarios No Contables		0.00
Materias Primas y Materiales de Producción y Comercialización	-	
Materiales y Suministros	-	
Mobiliario y Equipo de Administración	-	
Mobiliario y Equipo Educacional y Recreativo	-	
Equipo e Instrumental Médico y de Laboratorio	-	
Vehículos y Equipo de Transporte	-	
Equipo de Defensa y Seguridad	-	
Maquinaria, Otros Equipos y Herramientas	-	
Archivos Biológicos	-	
Bienes Inmuebles	-	
Activos Intangibles	-	
Obra Pública en Bienes de Dominio Público	-	
Obra Pública en Bienes Propios	-	
Acciones y Participaciones de Capital	-	
Compra de Títulos y Valores	-	
Concesión de Préstamos	-	
Inversiones en Fideicomisos, Mandatos y Otros Análogos	-	
Provisiones para Contingencias y Otras Erogaciones Especiales	-	
Armonización de la Deuda Pública	-	
Adeudos de Ejercicios Fiscales Anteriores (ADEFAS)	-	
Otros Egresos Presupuestales No Contables	-	

3. Más Gastos Contables No Presupuestarios		188,964.60
Estimaciones, Depreciaciones, Deterioros, Obsolescencia y Amortizaciones	188,964.60	
Provisiones	-	
Disminución de Inventarios	-	
Aumento por Insuficiencia de Estimaciones por Pérdida o Deterioro u Obsolescencia	-	
Aumento por Insuficiencia de Provisiones	-	
Otros Gastos	-	
Otros Gastos Contables No Presupuestales	-	
4. Total de Gasto Contable (4= 1 - 2 + 3)		41,036,631.43

Ing. José Luis Marcos León Hernández
 Director Administrativo

Cmdte. Ricardo Vasquez Aguayo
 Coordinador Estatal de la CEPC

COORDINACION ESTATAL DE PROTECCION CIVIL

CPCA-II-16

Endeudamiento Neto

Del 01 de Enero al 31 de Diciembre de 2020

(pesos)

CUENTA PÚBLICA 2020

Identificacion del crédito o Instrumento	Contratacion / Colocación	Amortización	Endeudamiento Neto
	A	B	C=A-B
Créditos Bancarios			
1			0.00
2			
3			
4			
5			
6			
7			
8			
9			
10			
Total Créditos Bancarios	0.00	0.00	0.00
Otros Instrumentos de Deuda			
1			
2			
3			
4			
5			
6			
7			
8			
9			
10			
Total Otros Instrumentos de Deuda	0.00	0.00	0.00
TOTAL	0.00	0.00	0.00

"Bajo protesta de decir verdad declaramos que los Estados Financieros y sus Notas, son razonablemente correctos y son responsabilidad del emisor"

Ing. José Luis Marcos León Hernández
Director Administrativo

Cmdte. Ricardo Vasquez Aguayo
Coordinador Estatal de la CEPC

COORDINACION ESTATAL DE PROTECCION CIVIL

CPCA-II-17

Intereses de la Deuda

Del 01 de Enero al 31 de Diciembre de 2020

CUENTA PÚBLICA 2020

Identificacion del crédito o Instrumento	Devengado	Pagado
Créditos Bancarios		
1 <i>"Nada que informar en este Apartado".</i>		
2		
3		
4		
5		
6		
7		
8		
9		
10		
Total de Interéses Créditos Bancarios	0.00	0.00
Otros Instrumentos de Deuda		
1 <i>"Nada que informar en este Apartado".</i>		
2		
3		
4		
5		
6		
7		
8		
9		
10		
Total Intereses Otros Instrumentos de Deuda	0.00	0.00
TOTAL	0.00	0.00

"Bajo protesta de decir verdad declaramos que los Estados Financieros y sus Notas, son razonablemente correctos y son responsabilidad del emisor"

Ing. José Luis Marcos León Hernández
Director Administrativo

Cmdte. Ricardo Vasquez Aguayo
Coordinador Estatal de la CEPC

COORDINACION ESTATAL DE PROTECCION CIVIL

Gasto Por Categoría Programática

CPCA-III-01

Del 01 de Enero al 31 de Diciembre de 2020

(PESOS)

CUENTA PÚBLICA 2020

Concepto	Egresos Aprobado Anual (1)	Ampliaciones/ (Reducciones) (2)	Egresos Modificado Anual (3=1+2)	Egresos Devengado Anual (4)	Egresos Pagado Anual (5)	Subejercicio (6 = 3 - 4)
Programas						
Subsidios: Sector Social y Privado o Estados y Municipios	0	0	0	0	0	0
Sujetos a Reglas de Operación			0			0
Otros Subsidios			0			0
Desempeño de las Funciones:	72,983,990	-30,012,886	42,971,104	40,847,667	40,847,667	2,123,437
Prestación de Servicios Públicos	72,983,990	-30,012,886	42,971,104	40,847,667	40,847,667	2,123,437
Provisión de Bienes Públicos	0	0	0	0	0	0
Planeación, Seguimiento y Evaluación de Políticas Públicas	0	0	0	0	0	0
Promoción y Fomento	0	0	0	0	0	0
Regulación y Supervisión	0	0	0	0	0	0
Funciones de las Fuerzas Armadas (Únicamente el Gobierno Federal)	0	0	0	0	0	0
Específicos	0	0	0	0	0	0
Proyectos de Inversión	0	0	0	0	0	0
Administrativos y de Apoyos	0	0	0	0	0	0
Apoyo al Proceso Presupuestario y para Mejorar la Eficiencia Institucional	0	0	0	0	0	0
Apoyo a la Función Pública y al Mejoramiento de la Gestión	0	0	0	0	0	0
Operaciones Ajenas	0	0	0	0	0	0
Compromisos	0	0	0	0	0	0
Obligaciones de Cumplimiento de Resolución Jurisdiccional	0	0	0	0	0	0
Desastres Naturales	0	0	0	0	0	0
Obligaciones	0	0	0	0	0	0
Pensiones y Jubilaciones	0	0	0	0	0	0
Aportaciones a la Seguridad Social	0	0	0	0	0	0
Aportaciones a Fondos de Estabilización	0	0	0	0	0	0
Aportaciones a Fondos de Inversión y Reestructura de Pensiones	0	0	0	0	0	0
Programas de gasto Federalizado (Gobierno Federal)	0	0	0	0	0	0
Gasto Federalizado	0	0	0	0	0	0
Participaciones a Entidades Federativas y Municipios	0	0	0	0	0	0
Costo Financiero, Deuda o Apoyo a Deudores y Ahorradores de la Banca	0	0	0	0	0	0
Adeudos de Ejercicios Fiscales Anteriores	0	0	0	0	0	0
Total del Gasto	72,983,990	-30,012,886	42,971,104	40,847,667	40,847,667	2,123,437

Ing. José Luis Marcos León Hernández
Director Administrativo

Cmdte. Ricardo Vasquez Aguayo
Coordinador Estatal de la CEPC

COORDINACION ESTATAL DE PROTECCION CIVIL
Gastos por proyectos de Inversión
Del 01 de Enero al 31 de Diciembre de 2020

CPCA-III-03

CUENTA PÚBLICA 2020


GASTO DE INVERSION EJERCIDO:		
NOMBRE DEL PROYECTO	MONTO EROGADO	ORIGEN DEL RECURSO*
<i>"Nada que informar en este Apartado".</i>		

* Se deberán informar con todas las fuentes del recurso.

Ya sean obras con Recurso Federal, Recurso Estatal e Ingresos Propios del ente Público.

"Bajo protesta de decir verdad declaramos que los Estados Financieros y sus Notas, son razonablemente correctos y son responsabilidad del emisor"


Ing. José Luis Marcos León Hernández
Director Administrativo


Cmdte. Ricardo Vasquez Aguayo
Coordinador Estatal de la CEPC



Gobierno del Estado de Sonora

GOBIERNO DEL ESTADO DE SONORA

CPCA III-04 ANUAL

INFORME DE AVANCE DEL PROGRAMA OPERATIVO ANUAL 2020

CLAVE	NOMBRE DEL PROGRAMA	UNIDAD ADMINISTRATIVA	TPO META	VAL. ACUM.	DATOS	PROYECTOS CANCELADOS		MODIFICADO		REALIZADO		% DE EFECTIVIDAD
						ANUAL	ANUAL	ANUAL	ANUAL	ANUAL	ANUAL	

DEPENDENCIA / ENTIDAD 32 COORDINACIÓN ESTATAL DE PROTECCIÓN CIVIL

UNIDAD ADMINISTRATIVA 001 COORDINACIÓN ESTATAL DE PROTECCIÓN CIVIL

EVALUACIÓN DE PROTECCIÓN CIVIL

067	CONCERTACIÓN PARA LA PROTECCIÓN CIVIL	INFORME	A	SI	META			REALIZADO	% DE EFECTIVIDAD
					NUM	DEN	ANUAL		
	NÚMERO DE VISITAS DE SUPERVISIÓN EN CUMPLIMIENTO DE PROTECCIÓN CIVIL				13.00	13.00	11.00		84.62%

EVALUACIÓN CUALITATIVA

DEBIDO A LA CONTINGENCIA SANITARIA, NO SE SOLICITARON SUFICIENTES INFORMES TÉCNICOS, YA QUE NO SE PODÍAN REALIZAR VISITAS DE SUPERVISIÓN.

237 COORDINACIÓN ADMINISTRATIVA

PORCENTAJE DE EMPRESAS ESPECIALIZADAS EN PROPORCIONAR SERVICIOS EN MATERIA DE PROTECCIÓN CIVIL

067	CONCERTACIÓN PARA LA PROTECCIÓN CIVIL	REGISTRO	P	SI	META			REALIZADO	% DE EFECTIVIDAD
					NUM	DEN	ANUAL		
	NÚMERO DE EMPRESAS ESPECIALIZADAS EN PROPORCIONAR SERVICIOS EN MATERIA DE PROTECCIÓN CIVIL				200.00%	200.00%	200.00		100.00%

EVALUACIÓN CUALITATIVA

DEBIDO A QUE ESTE COBRO SE EMPEZO A REALIZAR A PARTIR DEL 2019, ESTE AÑO TODAVÍA NO SE CONTABA CON UNA ESTADÍSTICA MÁS ACERTADA PARA NUESTRA PROYECCIÓN DE META, POR LO QUE SE LOGRO CUMPLIR MUY POR ENCIMA DE LO PROYECTADO.

067 COORDINACIÓN ADMINISTRATIVA

NÚMERO DE INCENDIOS FORESTALES ATENDIDOS

067	CONCERTACIÓN PARA LA PROTECCIÓN CIVIL	REPORTE	A	SI	META			REALIZADO	% DE EFECTIVIDAD
					NUM	DEN	ANUAL		
	NÚMERO DE INCENDIOS FORESTALES ATENDIDOS				2.00	2.00	0.00		0.00%

EVALUACIÓN CUALITATIVA

DEBIDO A LOS CAMBIOS EN LOS LINEAMIENTOS DEL GOBIERNO FEDERAL PARA LA ATENCIÓN A LOS INCENDIOS FORESTALES, NO FUE SOLICITADO NUESTRO APOYO.

237 COORDINACIÓN ADMINISTRATIVA

NÚMERO DE EMPRESAS ESPECIALIZADAS EN PROPORCIONAR SERVICIOS EN MATERIA DE PROTECCIÓN CIVIL QUE REVALIDARON SU REGISTRO

067	CONCERTACIÓN PARA LA PROTECCIÓN CIVIL	REGISTRO	A	SI	META			REALIZADO	% DE EFECTIVIDAD
					NUM	DEN	ANUAL		
	NÚMERO DE EMPRESAS ESPECIALIZADAS EN PROPORCIONAR SERVICIOS EN MATERIA DE PROTECCIÓN CIVIL QUE REVALIDARON SU REGISTRO				12.00	12.00	0.00		0.00%

EVALUACIÓN CUALITATIVA

CON LAS EMPRESAS QUE OBTUVIERON SU REGISTRO EL AÑO 2019, SE LLLEGO A UN ACUERDO DE QUE NO REALIZARÍAN SU REVALIDACIÓN EL AÑO 2020, YA QUE POR SER ESTE EL PRIMER AÑO EN QUE SE LLEVARA A CABO ESTE NUEVO PROCESO DE ACREDITACIÓN SE LES PROPORCIONÓ POR SAUCAS AJENAS A ELLOS, SU REGISTRO EN LOS ÚLTIMOS MESES DEL AÑO, POR LO QUE POR ESTE ÚNICA VEZ SE CONSIDERA EL REGISTRO VÁLIDO TODO EL AÑO 2020

067 COORDINACIÓN ADMINISTRATIVA

NÚMERO DE SIMULACROS ATENDIDOS

067	CONCERTACIÓN PARA LA PROTECCIÓN CIVIL	REPORTE	A	SI	META			REALIZADO	% DE EFECTIVIDAD
					NUM	DEN	ANUAL		
	NÚMERO DE SIMULACROS ATENDIDOS				6.00	6.00	3.00		50.00%

EVALUACIÓN CUALITATIVA

HUO UNA DISMINUCIÓN CONSIDERABLE DE SOLICITUDES, DEBIDO A LA CONTINGENCIA SANITARIA POR SARS-COV-2, POR LO QUE NO SE LOGRO ALCANZAR LA META.

237 COORDINACIÓN ADMINISTRATIVA

PORCENTAJE DE PROYECTOS PARA ENFRENTAR EFICAZMENTE LAS EMERGENCIAS DE MANERA CONJUNTA EN LA ZONA FRONTERIZA.

067	CONCERTACIÓN PARA LA PROTECCIÓN CIVIL	PROYECTO	P	NO	META			REALIZADO	% DE EFECTIVIDAD
					NUM	DEN	ANUAL		
	PROYECTO PARA ENFRENTAR EFICAZMENTE LAS EMERGENCIAS DE MANERA CONJUNTA EN LA ZONA FRONTERIZA.				100%	100%	0.00		0.00%

EVALUACIÓN CUALITATIVA

DEBIDO A LA PANDEMIA POR COVID-19 NO SE REALIZÓ NINGUNO DE LOS PROYECTOS QUE ESTABAN CONSIDERADOS POR LA COLIISIÓN BINACIONAL.



Gobierno del Estado de Sonora

GOBIERNO DEL ESTADO DE SONORA

CPCA III-04

INFORME DE AVANCE DEL PROGRAMA OPERATIVO ANUAL 2020

ANUAL

CLAVE	NOMBRE DEL INDICADOR	UNIDAD DE MEDIDA	TIPO META	VALOR META	DATOS	PROGNOSTICO		REALIZADO		% DE AVANCE ANUAL
						ANUAL	ANUAL	ANUAL	ANUAL	

DEPENDENCIA / ENTIDAD 32 COORDINACIÓN ESTATAL DE PROTECCIÓN CIVIL

067	CONCERTACIÓN PARA LA PROTECCIÓN CIVIL	REPORTES	A	SI	META	4.00	4.00	4.00	5.00	125.00%
EVENTOS SOCIO-ORGANIZATIVOS MASIVO SUPERVISADO POR ESTA COORDINACIÓN										
EVALUACIÓN CUALITATIVA										

ESTA META SE CUMPLIÓ DEBIDO A QUE ANTES DE QUE INICIARA LA EMERGENCIA POR LA PANDEMIA, SE LE DIO ATENCIÓN A TRES EVENTOS SOCIO-ORGANIZATIVOS, Y EN EL TERCER TRIMESTRE SE APOYO EN LA LOGÍSTICA DE UNA MARCHA FEMINISTA Y EN EL ÚLTIMO TRIMESTRE SE PARTICIPÓ EN LA INAUGURACIÓN DE LA ESTACIÓN DE BOMBAS NÚMERO 2 DE CABORCA, SON.

287	COORDINACIÓN ADMINISTRATIVA	DOCUMENTOS	A	SI	META	5.00	5.00	5.00	3.00	60.00%
NÚMERO DE DECLARATORIAS DE EMERGENCIAS Y/O DESASTRES										
EVALUACIÓN CUALITATIVA										

LOS FENÓMENOS NATURALES QUE PUEDEN AFECTAR A UNA REGIÓN SE BASAN EN UN PRONÓSTICO METEOROLÓGICO QUE PUEDE O NO CUMPLIRSE. ESTE AÑO LA AFECTACIÓN POR FENÓMENOS NATURALES EN SU MAYORÍA FUE EN REGIONES NO POBLADAS DEL ESTADO, LO QUE A SU VEZ NO PUDO AFECTAR A LA Población Ciudadana, Y POR ENDE REDUCE LA CANTIDAD DE DECLARATORIAS DE EMERGENCIA O DESASTRES EN LAS COMUNIDADES.

067	CONCERTACIÓN PARA LA PROTECCIÓN CIVIL	REPORTES	P	SI	META	25.71%	25.71%	25.71%	63.00	245.01%
PORCENTAJE DE EMERGENCIAS ATENDIDAS DE SOLICITUDES DE SERVICIOS RECIBIDOS										
EVALUACIÓN CUALITATIVA										

DEBIDO A LA PANDEMIA POR COVID-19 QUE ESTAMOS VIVIENDO, AUMENTARON DEMASIADO EL NÚMERO DE LLAMADAS QUE SE ATENDIERON EN EL SISTEMA DE ATENCIÓN TELEFÓNICA (SIT) DE ESTA COORDINACIÓN ESTATAL DE PROTECCIÓN CIVIL, POR LO QUE EL CUMPLIMIENTO DE NUESTRA META DE ESTE INDICADOR FUE MUY SUPERIOR A LO PROGRAMADO.

287	COORDINACIÓN ADMINISTRATIVA	DICTAMEN	A	SI	META	20.00	20.00	20.00	5.00	25.00%
NÚMERO DE DICTAMENES EMITIDOS PARA USO DE SUSTANCIAS EXPLOSIVAS										
EVALUACIÓN CUALITATIVA										

LA EVALUACIÓN ADMINISTRATIVA ALUDA A LA CRISIS DE SALUD MUNDIAL PROVOCADA POR LA PANDEMIA DE CORONA/VIRUS (COVID-19), FUE MOTIVO PARA QUE SE RECIBIERAN POCAS O NULAS SOLICITUDES EN LA SUBSECRETARÍA DE SERVICIOS DEL ESTADO DE SONORA EN RELACIÓN A PETICIÓN DE ANUENCIONES DE SUSTANCIAS EXPLOSIVAS EN EL ESTADO DE SONORA.

067	CONCERTACIÓN PARA LA PROTECCIÓN CIVIL	ACTA	P	SI	META	80.00%	80.00%	80.00%	10.50	13.13%
PORCENTAJE DE INMUEBLES QUE CUMPLEN CON LA NORMA DE PROTECCIÓN CIVIL										
EVALUACIÓN CUALITATIVA										

DEBIDO A LA MEDIDA PREVENTIVA ANTE LA EMERGENCIA Y CONTINGENCIA SANITARIA EPIDEMIOLÓGICA POR COVID-19, NO SE REALIZARON VISITAS O INSPECCIÓN ORDINARIAS, TODA VEZ QUE AUN SE ENCUENTRA VIGENTE EL ACUERDO DE FECHA 28 DE MAYO DEL 2020 Y PUBLICADO EN EL BOLETÍN OFICIAL DEL ESTADO DE SONORA, NÚMERO 44, SECCIÓN 1, TOMO CCV, EL 01 DE JUNIO DE 2020, POR EL CUAL SE AMPLIA LA SUSPENSIÓN DE LOS PLAZOS Y TERMINOS LEGALES EN LA COORDINACIÓN ESTATAL DE PROTECCIÓN CIVIL DEL ESTADO DE SONORA, COMO MEDIDA PREVENTIVA FRENTE AL CORONA VIRUS.

	NÚMERO DE MEDIDAS DE PREVENCIÓN DIFUNDIDAS	REPORTES	A	SI	META	45.00	45.00	45.00	48.00	106.67%
EVALUACIÓN CUALITATIVA										

SE CUMPLIÓ CON LA META PROYECTADA EN EL AÑO, HABIÉNDOSE REALIZADO LAS MEDIDAS DE DIFUSIÓN MENSUALMENTE EN EL SERVICIO DE INFORMACIÓN TELEFÓNICA (SIT) DE ESTA COORDINACIÓN, EN LA APP SONORA PROTEGE, EN NUESTRA PÁGINA WEB, CORREO ELECTRÓNICO, RADIO Y EN NUESTRAS REDES SOCIALES DE FACEBOOK, TWITTER Y WHATSAPP.

[Handwritten signature]



GOBIERNO DEL ESTADO DE SONORA

CPCA III-04

INFORME DE AVANCE DEL PROGRAMA OPERATIVO ANUAL 2020

ANUAL

Gobierno del Estado de Sonora

CLAVE	NOMBRE DEL INDICADOR	UNIDAD DE MEDIDA	TIPO DE META	VAL. ACUM.	DATOS		PROGNOSTICADO		MODIFICADO		FECHA DE AVANCE ANUAL
					NUM.	DEN.	ANUAL	ANUAL	ANUAL	ANUAL	

DEPENDENCIA / ENTIDAD 32 COORDINACIÓN ESTATAL DE PROTECCIÓN CIVIL

<p>PORCENTAJE DE SISTEMAS MUNICIPALES DE PROTECCIÓN CIVIL ACTUALIZADOS</p>	ACTA	P	NO			<p>META NUM. 42.00</p> <p>META DEN. 72.00</p>	<p>58.33%</p> <p>42.00</p> <p>72.00</p>	<p>58.33%</p> <p>42.00</p> <p>72.00</p>	<p>44.44</p> <p>32.00</p> <p>72.00</p>		<p>76.19%</p>
--	------	---	----	--	--	---	---	---	--	--	---------------

EVALUACIÓN CUALITATIVA

DEBIDO A LA CONTINGENCIA SANITARIA, SE SUSPENDIERON TEMPORALMENTE LAS REUNIONES, CAPACITACIONES Y AGLOMERACIONES EN APEGO A LA DECLARATORIA DE EMERGENCIA EMITIDA POR LA GOBERNADORA DEL ESTADO.

<p>PORCENTAJE DE ACTUALIZACIÓN DEL SISTEMA DE INFORMACIÓN GEOGRÁFICA DE LOS 72 MUNICIPIOS</p>	PORCENTAJE	P	SI			<p>META NUM. 10.00</p> <p>META DEN. 72.00</p>	<p>13.33%</p> <p>10.00</p> <p>72.00</p>	<p>13.89%</p> <p>10.00</p> <p>72.00</p>	<p>0.00</p> <p>0.00</p> <p>0.00</p>		<p>0.00%</p>
---	------------	---	----	--	--	---	---	---	-------------------------------------	--	--------------

EVALUACIÓN CUALITATIVA

NO HA SIDO AUTORIZADO EL PRESUPUESTO PARA LA ELABORACIÓN DE LOS ATLAS DE RIESGO MUNICIPALES, POR LO QUE NO SE HA LOGRADO CUMPLIR ESTA META.

<p>NUMERO DE PLÁTICAS Y CONFERENCIAS OTORGADAS EN MATERIA DE PROTECCIÓN CIVIL</p>	REPORTE	A	SI			<p>META NUM. 15.00</p> <p>META DEN. 15.00</p>	<p>15.00</p> <p>15.00</p>	<p>15.00</p> <p>15.00</p>	<p>55.00</p> <p>55.00</p>		<p>366.67%</p>
---	---------	---	----	--	--	---	---------------------------	---------------------------	---------------------------	--	----------------

EVALUACIÓN CUALITATIVA

SE PUDO LOGRAR CUMPLIR MUY POR ENCIMA LA META DE ESTE INDICADOR, YA QUE EN EL TERCER Y CUARTO TRIMESTRE SE DIERON ESTAS PLÁTICAS DE MANERA VIRTUAL.

<p>NUMERO DE EMERGENCIAS ATENDIDAS EN ATENCIÓN A SINISTROS Y DESASTRES</p>	REPORTE	A	SI			<p>META NUM. 8.00</p> <p>META DEN. 8.00</p>	<p>8.00</p> <p>8.00</p>	<p>8.00</p> <p>8.00</p>	<p>16.00</p> <p>16.00</p>		<p>200.00%</p>
--	---------	---	----	--	--	---	-------------------------	-------------------------	---------------------------	--	----------------

EVALUACIÓN CUALITATIVA

ESTA META SE LOGRO MUY POR ENCIMA DE LO PROYECTADO, YA QUE HUBO UN AUMENTO SIGNIFICATIVO DE LAS EMERGENCIAS ATENDIDAS EN EL ESTADO, POR ESTA COORDINACIÓN.

<p>NUMERO DE DIAGNOSTICOS DE RIESGO PRESENTADOS AL AÑO</p>	RESOLUCIÓN	A	SI			<p>META NUM. 192.00</p> <p>META DEN. 192.00</p>	<p>192.00</p> <p>192.00</p>	<p>192.00</p> <p>192.00</p>	<p>152.00</p> <p>152.00</p>		<p>79.17%</p>
--	------------	---	----	--	--	---	-----------------------------	-----------------------------	-----------------------------	--	---------------

EVALUACIÓN CUALITATIVA

ANTE LOS POSIBLES EFECTOS QUE PUDIERA GENERAR EN EL ESTADO LA PRESENCIA DE LA PANDEMIA DEL VIRUS COVID-19 Y LAS MEDIDAS PREVENTIVAS Y RESTRICTIVAS QUE SE IMPLEMENTARON, SE DIO UNA DISMINUCIÓN EN LOS INGRESOS DE DIAGNÓSTICOS DE RIESGO.

<p>PORCENTAJE DE DICTAMENES AUTORIZADOS PARA REEVALUACIONES</p>	DICTAMEN	P	SI			<p>META NUM. 2950.00</p> <p>META DEN. 2950.00</p>	<p>99.66%</p> <p>2950.00</p> <p>2950.00</p>	<p>99.66%</p> <p>2950.00</p> <p>2950.00</p>	<p>15.20</p> <p>2522.00</p> <p>2660.00</p>		<p>86.48%</p>
---	----------	---	----	--	--	---	---	---	--	--	---------------

EVALUACIÓN CUALITATIVA

DEBIDO A LA PANDEMIA QUE ESTAMOS VIVIENDO EN TIEMPOS ACTUALES, ESTE AÑO SE REDUJO LA PERTINENCIA DE NUEVAS EMPRESAS EN EL ESTADO DE SONORA, ASI COMO TAMPOCO SE LOGRO LLEVAR A CABO VISITAS DOMICILIARIAS POR LA DIRECCIÓN DE INSPECCIÓN Y VIGILANCIA A AQUELLAS EMPRESAS QUE NO INGRESARON SU PROGRAMA INTERNO DE PROTECCIÓN CIVIL A ESTA COORDINACIÓN ESTATAL.

<p>PORCENTAJE DE DICTAMENES AUTORIZADOS PARA PROGRAMAS INTERNOS</p>	DICTAMEN	P	SI			<p>META NUM. 530.00</p> <p>META DEN. 536.00</p>	<p>86.88%</p> <p>530.00</p> <p>536.00</p>	<p>86.88%</p> <p>530.00</p> <p>536.00</p>	<p>48.88</p> <p>262.00</p> <p>298.00</p>		<p>40.43%</p>
---	----------	---	----	--	--	---	---	---	--	--	---------------

EVALUACIÓN CUALITATIVA

DEBIDO A LA PANDEMIA QUE ESTAMOS VIVIENDO EN TIEMPOS ACTUALES, ESTE AÑO SE REDUJO LA PERTINENCIA DE NUEVAS EMPRESAS EN EL ESTADO DE SONORA, ASI COMO TAMPOCO SE LOGRO LLEVAR A CABO VISITAS DOMICILIARIAS POR LA DIRECCIÓN DE INSPECCIÓN Y VIGILANCIA A AQUELLAS EMPRESAS QUE NO INGRESARON SU PROGRAMA INTERNO DE PROTECCIÓN CIVIL A ESTA COORDINACIÓN ESTATAL.



Gobierno del Estado de Sonora

GOBIERNO DEL ESTADO DE SONORA

CPCA III-04

INFORME DE AVANCE DEL PROGRAMA OPERATIVO ANUAL 2020

ANUAL

CLAVE	NOMBRE DEL INDICADOR	UNIDAD DE MEDIDA	TIPO META	VALOR META	BASES		PROMEDIADO ORIGINAL		ACUMULADO		% DE AVANCE ANUAL	
					NUM	DEN	ANUAL	ANUAL	ANUAL	ANUAL	REALIZADO	ANUAL

DEPENDENCIA / ENTIDAD 32 COORDINACIÓN ESTATAL DE PROTECCIÓN CIVIL

NÚMERO DE PERSONAS ATENDIDAS MEDIANTE PLÁTICAS Y CONFERENCIAS EN MATERIA DE PROTECCIÓN CIVIL												
		PERSONA	A	SI	META	1500.00		1500.00	1500.00	1500.00	2918.00	194.40%
					NUM	1500.00		1500.00	1500.00	1500.00	2918.00	
					DEN							
EVALUACIÓN CUALITATIVA												
SE PUDO LOGRAR CUMPLIR LA META DE ESTE INDICADOR, YA QUE EN EL TERCER Y CUARTO TRIMESTRE SE DIERON ESTAS PLÁTICAS DE MANERA VIRTUAL.												

NÚMERO DE REUNIONES COORDINADAS CON SISTEMAS MUNICIPALES, ORGANISMOS E INSTITUCIONES QUE INTERVIENEN EN MATERIA DE PROTECCIÓN CIVIL												
		ACTA	A	SI	META	15.00		15.00	15.00	15.00	16.00	106.67%
					NUM	15.00		15.00	15.00	15.00	16.00	
					DEN							
EVALUACIÓN CUALITATIVA												
SE PUDO LOGRAR CUMPLIR LA META DE ESTE INDICADOR, YA QUE SE REALIZARON LAS REUNIONES DE MANERA VIRTUAL.												

PORCENTAJE DE ATLAS DE RIESGO ACTUALIZADO												
		PERSONA	P	SI	META	80.00%		80.00%	80.00%	80.00%	0.00	0.00%
					NUM	2299215.00		2299215.00	2299215.00	2299215.00	0.00	
					DEN	2874391.00		2874391.00	2874391.00	2874391.00	0.00	
EVALUACIÓN CUALITATIVA												
DEBIDO A QUE NO HA SIDO PROPORCIONADO EL PRESUPUESTO PARA REALIZAR LA ACTUALIZACIÓN DEL ATLAS, NO SE HA PODIDO AVANZAR EN EL CUMPLIMIENTO DE ESTE INDICADOR.												

NÚMERO DE DICTAMENES EMITIDOS PARA USO DE SUSTANCIAS EXPLOSIVAS												
		DICTAMEN	A	SI	META	20.00		20.00	20.00	20.00	5.00	25.00%
					NUM	20.00		20.00	20.00	20.00	5.00	
					DEN							
EVALUACIÓN CUALITATIVA												
LA BAJA O NULA ACTIVIDAD EMPRESARIAL AUNADA A LA CRISIS DE SALUD MUNDIAL PROVOCADA POR LA PANDEMIA DE CORONAVIRUS (COVID-19), FUE MOTIVO PARA QUE SE RECIBIERAN POCAS O NULAS SOLICITUDES EN LA SUBSECRETARÍA DE SERVICIOS DEL ESTADO DE SONORA EN RELACIÓN A PETICIÓN DE ANUENCIAS DE SUSTANCIAS EXPLOSIVAS EN EL ESTADO DE SONORA.												



Gobierno del Estado de Sonora

GOBIERNO DEL ESTADO DE SONORA

CPCA III-04

INFORME DE AVANCE DEL PROGRAMA OPERATIVO ANUAL 2020

ANUAL

CLAVE	UNIDAD ADMINISTRATIVA	UNIDAD MEDIDA	TIPO META	VAL. ACUM.	DATOS		PROGRAMADO ORIGINAL ANUAL	MODIFICADO ANUAL	REALIZADO ANUAL	% DE AVANCE ANUAL
					NUM	DEN				

DEPENDENCIA / ENTIDAD 32 COORDINACIÓN ESTATAL DE PROTECCIÓN CIVIL

UNIDAD ADMINISTRATIVA 001 COORDINACIÓN ESTATAL DE PROTECCIÓN CIVIL

EVALUACIÓN CUALITATIVA											
DEBIDO A LA CONTINGENCIA SANITARIA, NO SE SOLICITARON SUFICIENTES INFORMES TÉCNICOS, YA QUE NO SE PODRÍAN REALIZAR VISITAS DE SUPERVISIÓN.											
087	PROTECCIÓN CIVIL	CONCERTACIÓN PARA LA PROTECCIÓN CIVIL									
		NÚMERO DE VISITAS DE SUPERVISIÓN EN CUMPLIMIENTO DE PROTECCIÓN CIVIL	INFORME	A	SI	META	13.00	13.00	11.00		84.62%
						NUM	13.00	13.00	11.00		
						DEN					

EVALUACIÓN CUANTITATIVA											
DEBIDO A QUE ESTE COBRO SE EMPEZÓ A REALIZAR A PARTIR DEL 2019, ESTE AÑO TODAVÍA NO SE CONTABA CON UNA ESTADÍSTICA MAS ACERTADA PARA NUESTRA PROYECCIÓN DE META, POR LO QUE SE LOGRO CUMPLIR MUY POR ENCIMA DE LO PROYECTADO.											
287	COORDINACIÓN ADMINISTRATIVA	COORDINACIÓN ADMINISTRATIVA	REGISTRO	P	SI	META	200.00%	200.00%	280.00		140.00%
		PORCENTAJE DE EMPRESAS ESPECIALIZADAS EN PROPORCIONAR SERVICIOS EN MATERIA DE PROTECCIÓN CIVIL				NUM	10.00	10.00	28.00		
						DEN	5.00	5.00	10.00		

EVALUACIÓN CUALITATIVA											
DEBIDO A LOS CAMBIOS EN LOS LINEAMIENTOS DEL GOBIERNO FEDERAL PARA LA ATENCIÓN A LOS INCENDIOS FORESTALES, NO FUE SOLICITADO NUESTRO APOYO.											
087	COORDINACIÓN ADMINISTRATIVA	CONCERTACIÓN PARA LA PROTECCIÓN CIVIL	REPORTE	A	SI	META	2.00	2.00	0.00		0.00%
		NÚMERO DE INCENDIOS FORESTALES ATENDIDOS				NUM	2.00	2.00	0.00		
						DEN					

EVALUACIÓN CUALITATIVA											
CON LAS EMPRESAS QUE OBTUVIERON SU REGISTRO EL AÑO 2019 SE LLEGO A UN ACUERDO DE QUE NO REALIZARÁN SU REVALIDACIÓN EL AÑO 2020, YA QUE POR SER ESTE EL PRIMER AÑO EN QUE SE LLEVARA A CABO ESTE NUEVO PROCESO DE ACREDITACIÓN SE LES PROPORCIONÓ POR CAUSAS AJENAS A ELLOS, SU REGISTRO EN LOS ÚLTIMOS MESES DEL AÑO, POR LO QUE POR ESTA ÚNICA VEZ SE CONSIDERA EL REGISTRO VALIDO TODO EL AÑO 2020											
287	COORDINACIÓN ADMINISTRATIVA	COORDINACIÓN ADMINISTRATIVA	REGISTRO	A	SI	META	12.00	12.00	0.00		0.00%
		NÚMERO DE EMPRESAS ESPECIALIZADAS EN PROPORCIONAR SERVICIOS EN MATERIA DE PROTECCIÓN CIVIL QUE REVALIDARON SU REGISTRO				NUM	12.00	12.00	0.00		
						DEN					

EVALUACIÓN CUALITATIVA											
HUBO UNA DISMINUCIÓN CONSIDERABLE DE SOLICITUDES, DEBIDO A LA CONTINGENCIA SANITARIA POR SARS-COV-2, POR LO QUE NO SE LOGRO ALCANZAR LA META.											
087	COORDINACIÓN ADMINISTRATIVA	CONCERTACIÓN PARA LA PROTECCIÓN CIVIL	REPORTE	A	SI	META	6.00	6.00	3.00		50.00%
		NÚMERO DE SIMULACROS ATENDIDOS				NUM	6.00	6.00	3.00		
						DEN					

EVALUACIÓN CUANTITATIVA											
DEBIDO A LA PANDEMIA POR COVID-19 NO SE REALIZÓ NINGUNO DE LOS PROYECTOS QUE ESTABAN CONSIDERADOS POR LA COMISIÓN BINACIONAL.											
287	COORDINACIÓN ADMINISTRATIVA	COORDINACIÓN ADMINISTRATIVA	PROYECTO	P	NO	META	100%	100%	0.00		0.00%
		PORCENTAJE DE PROYECTOS PARA ENFRENTAR EFICAZMENTE LAS EMERGENCIAS DE MANERA CONJUNTA EN LA ZONA FRONTERIZA				NUM	9.00	9.00	0.00		
						DEN	9.00	9.00	0.00		



Gobierno del Estado de Sonora

GOBIERNO DEL ESTADO DE SONORA

CPCA III-04

INFORME DE AVANCE DEL PROGRAMA OPERATIVO ANUAL 2020

ANUAL

CLAVE	NOMBRE DEL INDICADOR	UNIDAD DE MEDIDA	TIPO META	VALOR META	VALOR ACTUAL	DATOS		PROGRESO POR CATEGORÍA ANUAL	MONITOREO ANUAL	REALIZADO ANUAL	% DE AVANCE ANUAL
						NUM	DEN				

DEPENDENCIA / ENTIDAD 32 COORDINACIÓN ESTATAL DE PROTECCIÓN CIVIL

067	CONCERTACIÓN PARA LA PROTECCIÓN CIVIL	EVENTOS SOCIO-ORGANIZATIVO MASIVO SUPERVISADO POR ESTA COORDINACIÓN	REPORTES	A	SI	META		4.00	4.00	5.00	125.00%
						NUM	DEN				
						5.00	5.00	4.00	4.00	5.00	

EVALUACIÓN CUANTITATIVA

ESTA META SE CUMPLIÓ DEBIDO A QUE ANTES DE QUE INICIARA LA EMERGENCIA POR LA PANDEMIA, SE LE DIO ATENCIÓN A TRES EVENTOS SOCIO-ORGANIZATIVOS, Y EN EL TERCER TRIMESTRE SE APOYO EN LA LOGÍSTICA DE UNA MARCHA FEMINISTA Y EN EL ÚLTIMO TRIMESTRE SE PARTICIPO EN LA INAUGURACIÓN DE LA ESTACIÓN DE BOMBEROS NÚMERO 2 DE CABORCA, SON.

287	COORDINACIÓN ADMINISTRATIVA	NÚMERO DE DECLARATORIAS DE EMERGENCIAS Y/O DESASTRES	DOCUMENTO	A	SI	META		5.00	5.00	3.00	60.00%
						NUM	DEN				
						5.00	5.00	5.00	5.00	3.00	

EVALUACIÓN CUALITATIVA

LOS EVENTOS NATURALES QUE PUEDEN AFECTAR A UNA REGIÓN SE BASAN EN UN PRONÓSTICO METEOROLÓGICO QUE PUEDE O NO CUMPLIRSE. ESTE AÑO LA AFECTACIÓN POR FENÓMENOS NATURALES EN SU MAYORÍA FUE EN REGIONES NO POBLADAS DEL ESTADO, LO QUE A SU VEZ NO HAY REGISTRO CUANTITATIVO, POR ENDE REDUCE LA CANTIDAD DE DECLARATORIAS DE EMERGENCIA O DESASTRE CORROBORADAS.

067	CONCERTACIÓN PARA LA PROTECCIÓN CIVIL	PORCENTAJE DE EMERGENCIAS ATENDIDAS DE SOLICITUDES DE SERVICIOS RECIBIDOS	REPORTES	P	SI	META		25.71%	25.71%	63.00	245.01%
						NUM	DEN				
						12600.00	49000.00	12600.00	49000.00	30671.00	

EVALUACIÓN CUANTITATIVA

DEBIDO A LA PANDEMIA POR COVID-19 QUE ESTAMOS VIVIENDO, AUMENTARON DEMASIADO EL NÚMERO DE LLAMADAS QUE SE ATENDIERON EN EL SISTEMA DE ATENCIÓN TELEFÓNICA (817) DE ESTA COORDINACIÓN ESTATAL DE PROTECCIÓN CIVIL, POR LO QUE EL CUMPLIMIENTO DE NUESTRA META, DE ESTE INDICADOR FUE MUY SUPERIOR A LO PROGRAMADO.

287	COORDINACIÓN ADMINISTRATIVA	NÚMERO DE DICTAMENES EMITIDOS PARA USO DE SUSTANCIAS EXPLOSIVAS	DICTAMEN	A	SI	META		20.00	20.00	5.00	25.00%
						NUM	DEN				
						20.00	20.00	20.00	20.00	5.00	

EVALUACIÓN CUALITATIVA

LA BAJA O NULA ACTIVIDAD EMPRESARIAL AJUNDA A LA CRISIS DE SALUD MUNDIAL PROVOCADA POR LA PANDEMIA DE CORONAVIRUS (COVID-19), FUE MOTIVO PARA QUE SE RECIBIERAN POCAS O NULAS SOLICITUDES EN LA SUBSECRETARÍA DE SERVICIOS DEL ESTADO DE SONORA EN RELACIÓN A LA PETICIÓN DE ANUENCIAS DE SUSTANCIAS EXPLOSIVAS EN EL ESTADO DE SONORA.

067	CONCERTACIÓN PARA LA PROTECCIÓN CIVIL	PORCENTAJE DE INMUEBLES QUE CUMPLEN CON LA NORMA DE PROTECCIÓN CIVIL	ACTA	P	SI	META		80.00%	80.00%	10.50	13.13%
						NUM	DEN				
						320.00	400.00	320.00	400.00	42.00	

EVALUACIÓN CUANTITATIVA

DEBIDO A LA MEDIDA PREVENTIVA ANTE LA EMERGENCIA Y CONTINGENCIA SANITARIA-EPIDEMIOLÓGICA POR COVID-19, NO SE REALIZARON VISITAS DE INSPECCIÓN ORDINARIAS. TODA VEZ QUE AÚN SE ENCUENTRA VIGENTE EL ACUERDO DE FECHA 28 DE MAYO DEL 2020 Y PUBLICADO EN EL BOLETÍN OFICIAL DEL ESTADO DE SONORA, NÚMERO 44, SECCIÓN 1, TOMO COV, EL 01 DE JUNIO DE 2020, POR EL CUAL SE AMPLIA LA SUSPENSIÓN DE LOS PLAZOS Y TÉRMINOS LEGALES EN LA COORDINACIÓN ESTATAL DE PROTECCIÓN CIVIL DEL ESTADO DE SONORA, COMO MEDIDA PREVENTIVA FRENTE AL CORONAVIRUS.

287	COORDINACIÓN ADMINISTRATIVA	NÚMERO DE MEDIDAS DE PREVENCIÓN DIFUNDIDAS	REPORTES	A	SI	META		45.00	45.00	48.00	106.67%
						NUM	DEN				
						45.00	45.00	45.00	45.00	48.00	

EVALUACIÓN CUALITATIVA

SE CUMPLIÓ CON LA META PROGRAMADA EN EL AÑO, HABIÉNDOSE REALIZADO LAS MEDIDAS DE DIFUSIÓN MENSUALMENTE EN EL SERVICIO DE INFORMACIÓN TELEFÓNICA (817) DE ESTA COORDINACIÓN, EN LA APP SONORA PROTEGE, EN NUESTRA PÁGINA WEB, CORREO ELECTRÓNICO, RADIO Y EN NUESTRAS REDES SOCIALES DE FACEBOOK, TWITTER Y WHATSAPP.



Gobierno del Estado de Sonora

GOBIERNO DEL ESTADO DE SONORA

CPCA III-04

INFORME DE AVANCE DEL PROGRAMA OPERATIVO ANUAL 2020

ANUAL

CLAVE	NOMBRE DEL INDICADOR	LÍNEA MEDIDA	TIPO META	VAL. ACTUAL	UNIDADES	PROPAGANDO		ACUMULADO		% DE AVANCE ANUAL
						ANUAL	ANUAL	ANUAL	ANUAL	

DEPENDENCIA / ENTIDAD 32 COORDINACIÓN ESTATAL DE PROTECCIÓN CIVIL

PORCENTAJE DE SISTEMAS MUNICIPALES DE PROTECCIÓN CIVIL ACTUALIZADOS	ACTA	P	NO	META	PROPAGANDO		ACUMULADO		76.19%
					NUM	DEN	ANUAL	ANUAL	
				58.33%	44.44		58.33%	44.44	
				42.00	32.00		42.00	32.00	
				72.00	72.00		72.00	72.00	

EVALUACIÓN CUALITATIVA

DEBIDO A LA CONTINGENCIA SANITARIA, SE SUSPENDIERON TEMPORALMENTE LAS REUNIONES, CAPACITACIONES Y AGLOMERACIONES EN APEGO A LA DECLARATORIA DE EMERGENCIA EMITIDA POR LA GOBERNADORA DEL ESTADO.

PORCENTAJE DE ACTUALIZACIÓN DEL SISTEMA DE INFORMACIÓN GEOGRÁFICA DE LOS 72 MUNICIPIOS	PORCENTAJE	P	SI	META	PROPAGANDO		ACUMULADO		0.00%
					NUM	DEN	ANUAL	ANUAL	
				13.89%	0.00		13.89%	0.00	
				10.00	0.00		10.00	0.00	
				72.00	0.00		72.00	0.00	

EVALUACIÓN CUALITATIVA

NO HA SIDO AUTORIZADO EL PRESUPUESTO PARA LA ELABORACIÓN DE LOS ATLAS DE RIESGO MUNICIPALES, POR LO QUE NO SE HA LOGRADO CUMPLIR ESTA META.

NÚMERO DE PLÁTICAS Y CONFERENCIAS OTORGADAS EN MATERIA DE PROTECCIÓN CIVIL	REPORTE	A	SI	META	PROPAGANDO		ACUMULADO		366.57%
					NUM	DEN	ANUAL	ANUAL	
				15.00	55.00		15.00	55.00	
				15.00	55.00		15.00	55.00	

EVALUACIÓN CUALITATIVA

SE PUDO LOGRAR CUMPLIR MUY POR ENCIMA LA META DE ESTE INDICADOR, YA QUE EN EL TERCER Y CUARTO TRIMESTRE SE DIERON ESTAS PLÁTICAS DE MANERA VIRTUAL.

NÚMERO DE EMERGENCIAS ATENDIDAS EN ATENCIÓN A SINIESTROS Y DESASTRES	REPORTE	A	SI	META	PROPAGANDO		ACUMULADO		200.00%
					NUM	DEN	ANUAL	ANUAL	
				8.00	16.00		8.00	16.00	
				8.00	16.00		8.00	16.00	

EVALUACIÓN CUALITATIVA

ESTA META SE LOGRO MUY POR ENCIMA DE LO PROYECTADO, YA QUE HUBO UN AUMENTO SIGNIFICATIVO DE LAS EMERGENCIAS ATENDIDAS EN EL ESTADO, POR ESTA COORDINACIÓN.

NÚMERO DE DIAGNÓSTICOS DE RIESGO PRESENTADOS AL AÑO	RESOLUCIÓN	A	SI	META	PROPAGANDO		ACUMULADO		79.17%
					NUM	DEN	ANUAL	ANUAL	
				192.00	152.00		192.00	152.00	
				192.00	152.00		192.00	152.00	

EVALUACIÓN CUALITATIVA

ANTE LOS POSIBLES EFECTOS QUE PUDIERA GENERAR EN EL ESTADO LA PRESENCIA DE LA PANDEMIA DEL VIRUS COVID-19 Y LAS MEDIDAS PREVENTIVAS Y RESTRICTIVAS QUE SE IMPLEMENTARON, SE DIO UNA DISMINUCIÓN EN LOS INGRESOS DE DIAGNÓSTICOS DE RIESGO.

PORCENTAJE DE DICTÁMENES AUTORIZADOS PARA REVALIDACIONES	DICTAMEN	P	SI	META	PROPAGANDO		ACUMULADO		85.49%
					NUM	DEN	ANUAL	ANUAL	
				99.86%	85.20		99.86%	85.20	
				2960.00	2522.00		2960.00	2522.00	
				2960.00	2960.00		2960.00	2960.00	

EVALUACIÓN CUALITATIVA

DEBIDO A LA CONTINGENCIA POR LA PANDEMIA DE COVID-19, LA REVISIÓN Y PRESENTACIÓN DE LOS PROGRAMAS INTERNOS HA SIDO MAS LENTA, POR LO QUE MUCHOS SUJETOS OBLIGADOS CUMPLIERON CON SU REVALIDACIÓN EN LOS ÚLTIMOS MESES DEL AÑO, QUEDANDO EN REVISIÓN BASTANTES PROGRAMAS.

PORCENTAJE DE DICTÁMENES AUTORIZADOS PARA PROGRAMAS INTERNOS	DICTAMEN	P	SI	META	PROPAGANDO		ACUMULADO		49.43%
					NUM	DEN	ANUAL	ANUAL	
				96.88%	48.88		96.88%	48.88	
				530.00	262.00		530.00	262.00	
				536.00	536.00		536.00	536.00	

EVALUACIÓN CUALITATIVA

DEBIDO A LA PANDEMIA QUE ESTAMOS VIVIENDO EN TIEMPOS ACTUALES, ESTE AÑO SE REDUJO LA APERTURA DE NUEVAS EMPRESAS EN EL ESTADO DE SONORA, ASÍ COMO TAMPOCO SE LOGRO LLEVAR A CABO VISITAS DOMICILIARIAS POR LA DIRECCIÓN DE INSPECCIÓN Y VIGILANCIA A AQUELLAS EMPRESAS QUE NO INGRESARON SU PROGRAMA INTERNO DE PROTECCIÓN CIVIL A ESTA COORDINACIÓN ESTATAL.



Gobierno del Estado de Sonora

GOBIERNO DEL ESTADO DE SONORA

CPCA III-04

ANUAL

INFORME DE AVANCE DEL PROGRAMA OPERATIVO ANUAL 2020

CLAVE	NOMBRE DEL INDICADOR	UNIDAD DE MEDIDA	TIPO META	VALOR META	DATOS	PROPÓSITO DEL INDICADOR		REALIZADO		% DE AVANCE ANUAL
						ANUAL	ANUAL	ANUAL	ANUAL	

DEPENDENCIA / ENTIDAD 32 COORDINACIÓN ESTATAL DE PROTECCIÓN CIVIL

NÚMERO DE PERSONAS ATENDIDAS MEDIANTE PLÁTICAS Y CONFERENCIAS EN MATERIA DE PROTECCIÓN CIVIL	PERSONA	A	SI	PERSONA	META	1500.00	1500.00	1500.00	2916.00	194.40%
					NUM	1500.00	1500.00	1500.00	2916.00	

EVALUACIÓN CUALITATIVA

SE PUDO LOGRAR CUMPLIR MUY POR ENCIMA LA META DE ESTE INDICADOR, YA QUE EN EL TERCER Y CUARTO TRIMESTRE SE DIERON ESTAS PLÁTICAS DE MANERA VIRTUAL.

NÚMERO DE REUNIONES COORDINADAS CON SISTEMAS MUNICIPALES, ORGANISMOS E INSTITUCIONES QUE INTERVIENEN EN MATERIA DE PROTECCIÓN CIVIL	ACTA	A	SI	ACTA	META	15.00	15.00	15.00	16.00	106.67%
					NUM	15.00	15.00	15.00	16.00	

EVALUACIÓN CUALITATIVA

SE PUDO LOGRAR CUMPLIR LA META DE ESTE INDICADOR, YA QUE SE REALIZARON LAS REUNIONES DE MANERA VIRTUAL.

PORCENTAJE DE ATLAS DE RIESGO ACTUALIZADO	PERSONA	P	SI	PERSONA	META	80.00%	80.00%	80.00%	0.00	0.00%
					NUM	2298515.00	2298515.00	2298515.00	0.00	
					DEN	2874391.00	2874391.00	2874391.00	0.00	

EVALUACIÓN CUALITATIVA

DEBIDO A QUE NO HA SIDO PROPORCIONADO EL PRESUPUESTO PARA REALIZAR LA ACTUALIZACIÓN DEL ATLAS, NO SE HA PODIDO AVANZAR EN EL CUMPLIMIENTO DE ESTE INDICADOR.

NÚMERO DE DICTÁMENES EMITIDOS PARA USO DE SUSTANCIAS EXPLOSIVAS	DICTAMEN	A	SI	DICTAMEN	META	20.00	20.00	20.00	5.00	25.00%
					NUM	20.00	20.00	20.00	5.00	

EVALUACIÓN CUALITATIVA

LA BALANZA O NULA ACTIVIDAD EMPRESARIAL AJUNADA A LA CRISIS DE SALUD MUNDIAL PROVOCADA POR LA PANDEMIA DE CORONAVIRUS (COVID-19), FUE MOTIVO PARA QUE SE RECIBIERAN POCAS O NULAS SOLICITUDES EN LA SUBSECRETARIA DE SERVICIOS DEL ESTADO DE SONORA EN RELACION A PETICIÓN DE ANUENCIAS DE SUSTANCIAS EXPLOSIVAS EN EL ESTADO DE SONORA.

2

Análisis cualitativo de las metas programadas en la Matriz de Indicadores de Resultados

Periodo reportado: IV Trimestre 2020

Fin: Contribuir a proteger la vida y la integridad física de la población del Estado de Sonora, sus bienes y entorno ante fenómenos naturales y antropogénicos, accidentes, siniestros y desastres.			
Indicador: Índice de vulnerabilidad de la población afectada por siniestros naturales			
Eficacia:	<input checked="" type="checkbox"/> Se cumplió con la meta establecida	<input type="checkbox"/> No se cuenta con información (Meta Anual)	<input checked="" type="checkbox"/> No se alcanzó la meta establecida
		META 2020	AVANCE
		20%	44%

ANÁLISIS CUALITATIVO

Se logró atender a un gran porcentaje de la población del Estado que fue afectada por algún siniestro o desastre.

Propósito: La población sonorense aumenta su cultura y participación en la prevención y actuación ante la presencia de fenómenos naturales y antropogénicos, accidentes, siniestros y desastres

Indicador: Reducción del riesgo en la implementación de programas de preparación, atención y recuperación de emergencias y desastres.

Eficacia:	<input type="checkbox"/> Se cumplió con la meta establecida	<input type="checkbox"/> No se cuenta con información (Meta Anual)	<input checked="" type="checkbox"/> No se alcanzó la meta establecida
		META 2020	AVANCE
		100%	1%

Causa: Debido a la contingencia por la pandemia de covid-19 y a los ajustes presupuestales.

Efecto: No se actualizaron los riesgos a que esta expuesta la población.

Contribución al Contribuir a proteger la vida y la integridad física de la población del Estado de Sonora, sus bienes y entorno ante fenómenos naturales y
Fin: antropogénicos, accidentes, siniestros y desastres.

Componente C1: Actualización de análisis del peligro, de la vulnerabilidad y del riesgo ante desastres a escala estatal y municipal realizada

Indicador. Porcentaje de Atlas de Riesgo actualizado			
Eficacia:	<input type="checkbox"/> Se cumplió con la meta establecida	<input type="checkbox"/> No se cuenta con información (Meta Anual)	<input checked="" type="checkbox"/> No se alcanzó la meta establecida
		META 2020	AVANCE
		80%	0%
Causa:	no fue autorizado el presupuesto		
Efecto:	no se cuenta con la identificación del peligro, vulnerabilidad y riesgo al que se encuentra expuesto la población sonorense		
Contribución al Propósito:	reducción del riesgo en la implementación de programas de preparación, atención y recuperación de emergencias y desastres		

A

B

Actividad A1 C1: Elaboración de los Atlas de Riesgos Municipales para validación			
Indicador.	Porcentaje de actualización del Sistema de información geográfica de los 72 municipios		AVANCE
Eficacia:	<input type="checkbox"/> Se cumplió con la meta establecida	<input type="checkbox"/> No se cuenta con información (Meta Anual)	13.88%
Causa:	No fue autorizado el presupuesto		
Efecto:	No se tiene una cartografía que contenga conocimiento de los peligros existentes y actualizados, por área geográfica.		
Relación con el componente:	Al ser actualizado el atlas de cada municipio, se actualiza el Atlas del Estado		

Componente C2: Acciones coordinadas con diferentes instancias en materia de protección civil realizadas			
Indicador.	Número de reuniones coordinadas con Sistemas Municipales, organismos e instituciones que intervienen en materia de Protección Civil		AVANCE
Eficacia:	<input checked="" type="checkbox"/> Se cumplió con la meta establecida	<input type="checkbox"/> No se cuenta con información (Meta Anual)	106%
Causa:			
Efecto:			
Contribución al Propósito:	En la elaboración de programas de preparación, atención y recuperación de Emergencias y Desastres		

Actividad A1 C2: Realización de acuerdos con la participación de los sectores público, social y privado en el fomento de la cultura de la protección civil			
Indicador.	Porcentaje de Sistemas Municipales de Protección Civil actualizados		AVANCE
Eficacia:	<input type="checkbox"/> Se cumplió con la meta establecida	<input checked="" type="checkbox"/> No se cuenta con información (Meta Anual)	58%
Causa:	Contingencia sanitaria		
Efecto:	Suspensión temporal de reuniones, capacitaciones y aglomeraciones en apego a la Declaratoria de Emergencia emitida por la Gobernadora del Estado de Sonora.		
Relación con el componente:	Realizar acuerdos, formando consejos municipales con los sectores público, privado y social, en el fomento de la cultura de protección civil.		

Handwritten signature in blue ink.

Handwritten number '2' in black ink.

Componente C3: Población sonorense preparada en materia de protección civil			
Indicador. Número de personas atendidas mediante pláticas y conferencias en materia de Protección Civil		META 2020	AVANCE
Eficacia:	<input checked="" type="checkbox"/> Se cumplió con la meta establecida <input type="checkbox"/> No se cuenta con información (Meta Anual) <input type="checkbox"/> No se alcanzó la meta establecida	100.00%	194%
Causa:			
Efecto:			
Contribución al Propósito:	aumentar la cultura y participación en la prevención y actuación en la presencia de fenómenos naturales y antropogénicos, accidentes, siniestros y desastres		

Actividad A1 C3: Impartición de Talleres, pláticas y conferencias al personal institucional y a la población en general			
Indicador. Número de pláticas y conferencias otorgadas en materia de protección civil		META 2020	AVANCE
Eficacia:	<input checked="" type="checkbox"/> Se cumplió con la meta establecida <input type="checkbox"/> No se cuenta con información (Meta Anual) <input type="checkbox"/> No se alcanzó la meta establecida	100.00%	366.00%
Causa:			
Efecto:			
Relación con el componente:	A mayor número de capacitaciones tendremos un aumento de la población preparada en materia de protección civil.		

Actividad A2 C3: Administración de emergencias y proyectos de ayuda mutua binacionales			
Indicador. Porcentaje de proyectos para enfrentar eficazmente las emergencias de manera conjunta en la zona fronteriza		META 2020	AVANCE
Eficacia:	<input type="checkbox"/> Se cumplió con la meta establecida <input type="checkbox"/> No se cuenta con información (Meta Anual) <input checked="" type="checkbox"/> No se alcanzó la meta establecida	100%	0%
Causa:	Pandemia por Covid-19		
Efecto:	No se pudo realizar ninguno de los proyectos que estaban considerados por la comisión binacional.		
Relación con el componente:	Aumentar la cultura de la población en materia de protección civil.		

Handwritten signature and initials in blue and green ink.

Handwritten number '2' in the top right corner.

Componente C4: Programas Internos presentados y dictaminados de los entes obligados por las disposiciones legales de la Ley de Protección Civil.			
Indicador.	Porcentaje de Dictámenes autorizados para programas internos		AVANCE
Eficacia:	Se cumplió con la meta establecida	No se cuenta con información (Meta Anual)	META 2020
	<input type="checkbox"/>	<input checked="" type="checkbox"/>	98.88%
			48.00%
Causa:	La diferencia que tuvimos se debió a la pandemia que estamos viviendo en tiempos actuales.		
Efecto:	Debido a lo anterior, este año se redujo la apertura de nuevas empresas en el Estado de Sonora, así como tampoco se logró llevar a cabo visitas domiciliarias por la Dirección de Inspección y Vigilancia a aquellas empresas que no ingresaron Programa Interno a la Coordinación Estatal de Protección civil.		
Contribución al Propósito:	El Programa Interno es un instrumento de planeación y operación que previene y prepara a la organización, para responder efectivamente ante la presencia de riesgos que pudiera generar una emergencia o desastre.		
Actividad A1 C4 C5 C6 C7 : Inspección realizada a inmuebles que deben cumplir con lo plasmado en la ley de protección civil			
Indicador.	Porcentaje de inmuebles que cumplen con la norma de protección civil		AVANCE
Eficacia:	Se cumplió con la meta establecida	No se cuenta con información (Meta Anual)	META 2020
	<input type="checkbox"/>	<input checked="" type="checkbox"/>	80%
			12%
Causa:	Debido a la medida preventiva ante la emergencia y contingencia sanitaria-epidemiológica por Coronavirus (COVID 19), establecida por el Coordinador Estatal de Protección Civil, mediante Acuerdo de fecha 29 de mayo de 2020 y publicado en el Boletín Oficial del Estado de Sonora, Numero 44, Sección 1, Tomo CCV, el 01 de junio de 2020, POR EL CUAL SE AMPLIA LA SUSPENSIÓN DE LOS PLAZOS Y TÉRMINOS LEGALES EN LA COORDINACIÓN ESTATAL DE PROTECCIÓN CIVIL DEL ESTADO DE SONORA, COMO MEDIDA PREVENTIVA FRENTE AL CORONAVIRUS (COVID 19).		
Efecto:	No se realizaron Visitas de Inspección Ordinarias, toda vez que aún se encuentra vigente el Acuerdo de fecha 29 de mayo de 2020 y publicado en el Boletín Oficial del Estado de Sonora, Numero 44, Sección 1, Tomo CCV, el 01 de junio de 2020, POR EL CUAL SE AMPLIA LA SUSPENSIÓN DE LOS PLAZOS Y TÉRMINOS LEGALES EN LA COORDINACIÓN ESTATAL DE PROTECCIÓN CIVIL DEL ESTADO DE SONORA, COMO MEDIDA PREVENTIVA FRENTE AL CORONAVIRUS (COVID 19).		
Relación con el componente:	Que los inmuebles cumplan con la normatividad aplicable, relacionado a estos componentes.		

AIZ

2

Actividad A2 C4 C5 C6: Registro de empresas especializadas para que faciliten los servicios en materia de protección civil, que requieren los sujetos obligados por la ley estatal de protección civil.			
Indicador. Porcentaje de empresas especializadas en proporcionar servicios en materia de protección civil.		META 2020	AVANCE
Eficacia:	<input checked="" type="checkbox"/> Se cumplió con la meta establecida	<input type="checkbox"/> No se cuenta con información (Meta Anual)	<input type="checkbox"/> No se alcanzó la meta establecida
Causa:			
Efecto:			
Relación con el componente:	Proporciona a los sujetos obligados la asesoría y elaboración de sus obligaciones.		

Actividad A3 C4 C5 C6: Revalidación de registro de empresas especializadas para que faciliten los servicios en materia de protección civil, que requieren los sujetos obligados por la ley estatal de protección civil.			
Indicador. Numero de empresas especializadas en proporcionar servicios en materia de protección civil que revalidaron su registro		META 2020	AVANCE
Eficacia:	<input type="checkbox"/> Se cumplió con la meta establecida	<input type="checkbox"/> No se cuenta con información (Meta Anual)	<input checked="" type="checkbox"/> No se alcanzó la meta establecida
Causa:	Con las empresas que obtuvieron su registro el año 2019 se llevo a un acuerdo de que no realizarían su revalidación el año 2020, ya que por ser este el primer año en que se llevaba a cabo este nuevo proceso de acreditación se les proporcionó por causas ajenas a ellos, su registro en los últimos meses del año, por lo que por esta única vez se considera el registro valido todo el año 2020.		
Efecto:	Las empresas no necesitaron revalidar su registro		
Relación con el componente:	Proporciona a los sujetos obligados la asesoría y elaboración de sus obligaciones.		

Componente C5: Programas Internos de Protección Civil que realizaron su revalidación			
Indicador. Porcentaje de Dictámenes autorizados para revalidaciones		META 2020	AVANCE
Eficacia:	<input type="checkbox"/> Se cumplió con la meta establecida	<input type="checkbox"/> No se cuenta con información (Meta Anual)	<input checked="" type="checkbox"/> No se alcanzó la meta establecida
Causa:	La diferencia que tuvimos se debió a la pandemia que estamos viviendo en tiempos actuales.		
Efecto:	Debido a la contingencia la revisión y presentación de los programas ha sido mas lento por lo que muchos sujetos obligados cumplieron con su revalidación en los últimos meses del año, quedando en revisión bastantes programas		
Contribución al Propósito:	La Revalidación es un instrumento para dar seguimiento a las empresas de su planeación y operación que previenen y preparan a la organización, para responder efectivamente ante la presencia de riesgos que pudiera generar una emergencia o desastre.		

A-12

P

Actividad A1 C4 C5 C6 C7 : Inspección realizada a inmuebles que deben cumplir con lo plasmado en la ley de protección civil			Indicador. Porcentaje de inmuebles que cumplen con la norma de protección civil		META 2020		AVANCE	
Eficacia:	<input type="checkbox"/>	Se cumplió con la meta establecida	<input type="checkbox"/>	No se cuenta con información (Meta Anual)	<input checked="" type="checkbox"/>	No se alcanzó la meta establecida	80%	12%
Causa:	Debido a la medida preventiva ante la emergencia y contingencia sanitaria-epidemiológica por Coronavirus (COVID 19), establecida por el Coordinador Estatal de Protección Civil, mediante Acuerdo de fecha 29 de mayo de 2020 y publicado en el Boletín Oficial del Estado de Sonora, Número 44, Sección 1, Tomo CCV, el 01 de junio de 2020, POR EL CUAL SE AMPLIA LA SUSPENSIÓN DE LOS PLAZOS Y TÉRMINOS LEGALES EN LA COORDINACIÓN ESTATAL DE PROTECCIÓN CIVIL DEL ESTADO DE SONORA, COMO MEDIDA PREVENTIVA FRENTE AL CORONAVIRUS (COVID 19).							
Efecto:	No se realizaron Visitas de Inspección Ordinarias, toda vez que aún se encuentra vigente el Acuerdo de fecha 29 de mayo de 2020 y publicado en el Boletín Oficial del Estado de Sonora, Número 44, Sección 1, Tomo CCV, el 01 de junio de 2020, POR EL CUAL SE AMPLIA LA SUSPENSIÓN DE LOS PLAZOS Y TÉRMINOS LEGALES EN LA COORDINACIÓN ESTATAL DE PROTECCIÓN CIVIL DEL ESTADO DE SONORA, COMO MEDIDA PREVENTIVA FRENTE AL CORONAVIRUS (COVID 19).							
Relación con el componente:	Que los inmuebles cumplan con la normatividad aplicable, relacionado a estos componentes.							

Actividad A2 C4 C5 C6: Registro de empresas especializadas para que faciliten los servicios en materia de protección civil, que requieren los sujetos obligados por la ley estatal de protección civil.			Indicador. Porcentaje de empresas especializadas en proporcionar servicios en materia de protección civil.		META 2020		AVANCE	
Eficacia:	<input checked="" type="checkbox"/>	Se cumplió con la meta establecida	<input type="checkbox"/>	No se cuenta con información (Meta Anual)	<input type="checkbox"/>	No se alcanzó la meta establecida	50%	280%
Causa:								
Efecto:								
Relación con el componente:	Proporciona a los sujetos obligados la asesoría y elaboración de sus obligaciones.							

Actividad A3 C4 C5 C6: Revalidación de registro de empresas especializadas para que faciliten los servicios en materia de protección civil, que requieren los sujetos obligados por la ley estatal de protección civil.		
Indicador: Número de empresas especializadas en proporcionar servicios en materia de protección civil que revalidaron su registro		AVANCE
META 2020		AVANCE
Eficacia:	<input type="checkbox"/> Se cumplió con la meta establecida <input type="checkbox"/> No se cuenta con información (Meta Anual) <input checked="" type="checkbox"/> No se alcanzó la meta establecida	100% 0%
Causa:	Con las empresas que obtuvieron su registro el año 2019 se llegó a un acuerdo de que no realizarían su revalidación el año 2020, ya que por ser este el primer año en que se llevaba a cabo este nuevo proceso de acreditación se les proporcionó por causas ajenas a ellos, su registro en los últimos meses del año, por lo que por esta única vez se considera el registro valido todo el año 2020.	
Efecto:	Las empresas no necesitaron revalidar su registro	
Relación con el componente:	Proporciona a los sujetos obligados la asesoría y elaboración de sus obligaciones.	

Componente C6: Diagnóstico de riesgo de los entes obligados por la ley de protección civil		
Indicador: Número de diagnósticos de riesgo presentados al año		AVANCE
META 2020		AVANCE
Eficacia:	<input type="checkbox"/> Se cumplió con la meta establecida <input type="checkbox"/> No se cuenta con información (Meta Anual) <input checked="" type="checkbox"/> No se alcanzó la meta establecida	100.00% 79.17%
Causa:	La gran disminución en el ingreso Diagnósticos de Riesgos, causado ante los posibles efectos que pudiera generar en el estado la presencia de la pandemia del virus " covid 19" , en la inversión pública y privada de la construcción de nuevas obras	
Efecto:	Ante los posibles efectos que pudiera generar en el Estado la presencia de la Pandemia del virus covid-19 y las medidas preventivas y restrictivas que se implementarán, se dio una disminución en los ingresos de Diagnósticos de Riesgo.	
Contribución al Propósito:	Implementación y actualización de terminos de referencia, con el proposito de mitigar riesgos	

AR

R

Actividad A1 C4 C5 C6 C7 : Inspección realizada a inmuebles que deben cumplir con lo plasmado en la ley de protección civil			
Indicador. Porcentaje de inmuebles que cumplen con la norma de protección civil			AVANCE
Eficacia:	Se cumplió con la meta establecida	No se cuenta con información (Meta Anual)	META 2020
	<input type="checkbox"/>	<input checked="" type="checkbox"/>	80%
Causa:	Debido a la medida preventiva ante la emergencia y contingencia sanitaria-epidemiológica por Coronavirus (COVID 19), establecida por el Coordinador Estatal de Protección Civil, mediante Acuerdo de fecha 29 de mayo de 2020 y publicado en el Boletín Oficial del Estado de Sonora, Numero 44, Sección 1, Tomo CCV, el 01 de junio de 2020, POR EL CUAL SE AMPLIA LA SUSPENSIÓN DE LOS PLAZOS Y TÉRMINOS LEGALES EN LA COORDINACIÓN ESTATAL DE PROTECCIÓN CIVIL DEL ESTADO DE SONORA, COMO MEDIDA PREVENTIVA FRENTE AL CORONAVIRUS (COVID 19).		
Efecto:	No se realizaron Visitas de Inspección Ordinarias, toda vez que aún se encuentra vigente el Acuerdo de fecha 29 de mayo de 2020 y publicado en el Boletín Oficial del Estado de Sonora, Numero 44, Sección 1, Tomo CCV, el 01 de junio de 2020, POR EL CUAL SE AMPLIA LA SUSPENSIÓN DE LOS PLAZOS Y TÉRMINOS LEGALES EN LA COORDINACIÓN ESTATAL DE PROTECCIÓN CIVIL DEL ESTADO DE SONORA, COMO MEDIDA PREVENTIVA FRENTE AL CORONAVIRUS (COVID 19).		
Relación con el componente:	Que los inmuebles cumplan con la normatividad aplicable, relacionado a estos componentes.		

Actividad A2 C4 C5 C6: Registro de empresas especializadas para que faciliten los servicios en materia de protección civil, que requieren los sujetos obligados por la ley estatal de protección civil.			
Indicador. Porcentaje de empresas especializadas en proporcionar servicios en materia de protección civil.			AVANCE
Eficacia:	Se cumplió con la meta establecida	No se cuenta con información (Meta Anual)	META 2020
	<input checked="" type="checkbox"/>	<input type="checkbox"/>	50%
Causa:			
Efecto:	Proporciona a los sujetos obligados la asesoría y elaboración de sus obligaciones.		
Relación con el componente:			

Actividad A3 C4 C5 C6: Revalidación de registro de empresas especializadas para que faciliten los servicios en materia de protección civil, que requieren los sujetos obligados por la ley estatal de protección civil.			
Indicador. Numero de empresas especializadas en proporcionar servicios en materia de protección civil que revalidaron su registro			AVANCE
Eficacia:	Se cumplió con la meta establecida	No se cuenta con información (Meta Anual)	META 2020
	<input type="checkbox"/>	<input checked="" type="checkbox"/>	100%
Causa:	Con las empresas que obtuvieron su registro el año 2019 se llevo a un acuerdo de que no realizarían su revalidación el año 2020, ya que por ser este el primer año en que se llevaba a cabo este nuevo proceso de acreditación se les proporcionó por causas ajenas a ellos, su registro en los últimos meses del año, por lo que por esta única vez se considera el registro valido todo el año 2020.		
Efecto:	Las empresas no necesitaron revalidar su registro		
Relación con el componente:	Proporciona a los sujetos obligados la asesoría y elaboración de sus obligaciones.		

72

AZE

Componente C7: Dictámenes de uso de sustancias explosivas en la industria y en los centros artesanales autorizados			
Indicador. Número de dictámenes emitidos para uso de sustancias explosivas		META 2020	AVANCE
Eficacia:	<input type="checkbox"/> Se cumplió con la meta establecida <input type="checkbox"/> No se cuenta con información (Meta Anual) <input checked="" type="checkbox"/> No se alcanzó la meta establecida	100.00%	25.00%
Causa:	Baja o nula actividad empresarial aunada a la crisis de salud mundial provocada por el Coronavirus (COVID-19)		
Efecto:	Pocas o nulas solicitudes recibidas en la Subsecretaría de Servicios del Estado de Sonora en relación a petición de anuencias de sustancias explosivas en el Estado de Sonora		
Contribución al Propósito:	En cumplimiento a los lineamientos establecidos en la Ley Federal de Armas de Fuego y Explosivos con el objeto de la prevención y control de posibles desastres en el uso de sustancias explosivas para sus diferentes fines en el Estado de Sonora.		

Actividad A1 C4 C5 C6 C7 : Inspección realizada a inmuebles que deben cumplir con lo plasmado en la ley de protección civil			
Indicador. Porcentaje de inmuebles que cumplen con la norma de protección civil		META 2020	AVANCE
Eficacia:	<input type="checkbox"/> Se cumplió con la meta establecida <input type="checkbox"/> No se cuenta con información (Meta Anual) <input checked="" type="checkbox"/> No se alcanzó la meta establecida	80%	12%
Causa:	Debido a la medida preventiva ante la emergencia y contingencia sanitaria-epidemiológica por Coronavirus (COVID 19), establecida por el Coordinador Estatal de Protección Civil, mediante Acuerdo de fecha 29 de mayo de 2020 y publicado en el Boletín Oficial del Estado de Sonora, Numero 44, Sección 1, Tomo CCV, el 01 de junio de 2020, POR EL CUAL SE AMPLIA LA SUSPENSIÓN DE LOS PLAZOS Y TÉRMINOS LEGALES EN LA COORDINACIÓN ESTATAL DE PROTECCIÓN CIVIL DEL ESTADO DE SONORA, COMO MEDIDA PREVENTIVA FRENTE AL CORONAVIRUS (COVID 19).		
Efecto:	No se realizaron Visitas de Inspección Ordinarias, toda vez que aún se encuentra vigente el Acuerdo de fecha 29 de mayo de 2020 y publicado en el Boletín Oficial del Estado de Sonora, Numero 44, Sección 1, Tomo CCV, el 01 de junio de 2020, POR EL CUAL SE AMPLIA LA SUSPENSIÓN DE LOS PLAZOS Y TÉRMINOS LEGALES EN LA COORDINACIÓN ESTATAL DE PROTECCIÓN CIVIL DEL ESTADO DE SONORA, COMO MEDIDA PREVENTIVA FRENTE AL CORONAVIRUS (COVID 19).		
Relación con el componente:	Que los inmuebles cumplan con la normatividad aplicable, relacionado a estos componentes.		

12

7

Componente C8: Respuesta oportuna en casos de emergencias y desastres			
Indicador. Número de Emergencias atendidas en atención a siniestros y desastres		META 2020	AVANCE
Eficacia:	<input checked="" type="checkbox"/> Se cumplió con la meta establecida <input type="checkbox"/> No se cuenta con información (Meta Anual) <input type="checkbox"/> No se alcanzó la meta establecida	100.00%	200%
Causa:			
Efecto:			
Contribución al Propósito:	apoyo a la población vulnerable ante situaciones de riesgo y/o peligro		

Actividad A1 C8 C9: Atención telefónica los 365 días del año las 24 hrs			
Indicador. Porcentaje de emergencias atendidas de solicitudes de servicios recibidos		META 2020	AVANCE
Eficacia:	<input checked="" type="checkbox"/> Se cumplió con la meta establecida <input type="checkbox"/> No se cuenta con información (Meta Anual) <input type="checkbox"/> No se alcanzó la meta establecida	26%	63%
Causa:			
Efecto:			
Relación con el componente:	para dar una respuesta oportuna en casos de emergencia o desastre		

Actividad A2 C8: Atención a eventos socio-organizativo masivo			
Indicador. Eventos socio-organizativo masivo supervisado por esta Coordinación		META 2020	AVANCE
Eficacia:	<input checked="" type="checkbox"/> Se cumplió con la meta establecida <input type="checkbox"/> No se cuenta con información (Meta Anual) <input type="checkbox"/> No se alcanzó la meta establecida	100%	125%
Causa:			
Efecto:			
Relación con el componente:	respuesta oportuna en casos de emergencia o desastre		

RA

RAE

Actividad A3 C8: Supervisión de simulacros en materia de protección civil		
Indicador. Número de simulacros atendidos		AVANCE
META 2020	AVANCE	
Eficacia:	<input type="checkbox"/> Se cumplió con la meta establecida <input type="checkbox"/> No se cuenta con información (Meta Anual) <input checked="" type="checkbox"/> No se alcanzó la meta establecida	100%
Causa:	Hubo una disminución considerable de solicitudes debido a la emergencia sanitaria por SARS-COV-2	
Efecto:	disminución en la práctica para saber como reaccionar ante los siniestros	
Relación con el componente:	saber como reaccionar ante alguna situación de riesgo y/o peligro	

Actividad A4 C8: Coadyuvar en atención a incendios de tipo forestal		
Indicador. Número de incendios forestales atendidos		AVANCE
META 2020	AVANCE	
Eficacia:	<input type="checkbox"/> Se cumplió con la meta establecida <input type="checkbox"/> No se cuenta con información (Meta Anual) <input checked="" type="checkbox"/> No se alcanzó la meta establecida	100%
Causa:	Debido a los cambios en los lineamientos del Gobierno Federal para la atención a los incendios forestales, no fue solicitado nuestro apoyo.	
Efecto:	No fue rebasada la capacidad de los Municipios	
Relación con el componente:	acciones realizadas con diferentes instancias en materia de protección civil realizadas	

Componente C9: Protección, prevención, auxilio, recuperación y apoyo a la población en situaciones de emergencia y concertar con instituciones y organismos de los sectores privado y social, las acciones conducentes al mismo objetivo		
Indicador. Número de Declaratorias de emergencias y/o desastres		AVANCE
META 2020	AVANCE	
Eficacia:	<input type="checkbox"/> Se cumplió con la meta establecida <input type="checkbox"/> No se cuenta con información (Meta Anual) <input checked="" type="checkbox"/> No se alcanzó la meta establecida	100.00%
Causa:	Los Fenómenos Naturales que pueden afectar a una región se basan en un pronóstico meteorológico que puede o no cumplirse, este año la afectación por fenómenos naturales en su mayoría fue en regiones no pobladas del Estado, lo que a su vez no hay afectación ciudadana, por ende reduce la cantidad de declaratorias de emergencia o desastre corroboradas.	
Efecto:	Las poblaciones este año estuvieron en su mayoría alejados de las afectaciones de los fenómenos meteorológicos que afectaron al Estado, asumiendo que la ciudadanía recibió menos afectaciones y se preparó mejor ante los fenómenos meteorológicos, ya que la cultura de protección civil va en aumento.	
Contribución al Propósito:	La Población Sonorense aumenta su cultura y participación en la prevención y actuación ante la presencia de fenómenos naturales y antropogénicos, accidentes, siniestros y desastres.	

2

[Handwritten signature]

Actividad A1 C9: Proporcionar informes técnicos en materia de protección civil			META 2020	AVANCE				
Indicador. Número de visitas de supervisión en cumplimiento de protección civil								
Eficacia:	<input type="checkbox"/>	Se cumplió con la meta establecida	<input type="checkbox"/>	No se cuenta con información (Meta Anual)	<input checked="" type="checkbox"/>	No se alcanzó la meta establecida	100%	73%
Causa:	Debido a un error involuntario, se registro en este indicador de la MIR una meta proyectada para el 2020 diferente a la del Programa Operativo Anual, debiendo ser la meta 13 y se puso 15, por lo que el avance real es de 84%.							
Efecto:	Debido a la contingencia no se solicitaron suficientes informes técnicos, ya que no se podían realizar visitas de supervisión.							
Relación con el componente:	Proporcionar informes técnicos en materia de protección civil con la finalidad de respaldar y otorgarle soporte a los oficios, ya sean de autorización, de observaciones o negativos, emitidos por la CEPC, según sea cada uno de los casos.							

AZ

2



MATRIZ DE INDICADORES DE RESULTADOS

Dependencia y/o Entidad:	SECRETARIA DE GOBIERNO
Programa Presupuestario:	E109E18 PROTECCION CIVIL
Eje del PED:	EJE 1: SONORA EN PAZ Y TRANQUILIDAD.
Reto del PED:	RETO 9: FORTALECER LA CULTURA DE PROTECCIÓN CIVIL QUE PERMITA SALVAGUARDAR LA INTEGRIDAD FÍSICA DE LAS PERSONAS, SU PATRIMONIO Y ENTORNO
Beneficiarios:	POBLACION FIJA Y FLOTANTE EN EL ESTADO DE SONORA

	Resumen narrativo (Objetivos)	Indicadores					Linea base	Meta 2020	Avance de metas al 4to trimestre del 2020	% de avance	Medios de verificación	Supue
		Nombre	Fórmula	Sentido	Unidad de medida	Frecuencia	Valor 2016				(Fuentes)	
FIN	Contribuir a proteger la vida y la integridad física de la población del estado de Sonora, sus bienes y entorno ante fenómenos naturales y antropogénicos, accidentes, siniestros y desastres.	Índice de vulnerabilidad de la población afectada por siniestros naturales	$(\text{Número de habitantes atendidos en siniestros y desastres} / \text{Población afectada}) * 100$	Ascendente	Porcentual	Anual	5.20	20.00	$1010576/2248133 * 100$	220.00%	Informe Anual de Logros y Avances del Programa Sectorial de Mediano Plazo de la Secretaría de Gobierno 2014 - 2021	Autorización y oportuna de l
PROPÓSITO	La población Sonorense aumenta su cultura y participación en la prevención y actuación ante la presencia de fenómenos naturales y antropogénicos, accidentes, siniestros y desastres.	Reducción del riesgo en la implementación de programas de preparación, atención y recuperación de emergencias y desastres.	Número de atenciones para incorporar en forma sistemática, los enfoques de la reducción del riesgo en la implementación de programas de preparación, atención y recuperación de emergencias y desastres.	Ascendente	Atención	Trimestral	N/A	2304735	30984	1%	Matriz del desempeño institucional	Autorización y oportuna de l
COMPONENTE	C1: Actualización de análisis del peligro, de la vulnerabilidad y del riesgo ante desastres a escala estatal y municipal realizada	Porcentaje de Atlas de Riesgo actualizado	Número de personas beneficiadas/Total de población del Estado	Ascendente	Persona	Trimestral	9.72%	$2299515/2374331 * 100 = 89\%$	0%	0%	Portal de Internet	Autorización y oportuna de l
	C2: Acciones coordinadas con diferentes instancias en materia de protección civil realizadas	Número de reuniones coordinadas con Sistemas Municipales, organismos e instituciones que intervienen en materia de Protección Civil	Número total de reuniones realizadas con integrantes del Sistema Estatal de Protección Civil	Ascendente	Reunión	Trimestral	5	15	16	106%	Acta de reunión del comité de operación de emergencias	Que participen lo instituciones que proteccion
	C3: Población sonorense preparada en materia de protección civil	Número de personas atendidas mediante pláticas y conferencias en materia de Protección Civil	Número de personas atendidas con el fin de aumentar la cultura en materia de protección civil	Ascendente	Persona	Trimestral	4,686	1500	2916	194%	Archivo de la Dirección de Atención a Emergencias y Desastres de la CEPC	Que asistan las j capacitac
	C4: Programas internos presentados y dictaminados de los entes obligados por las disposiciones legales de la Ley de Protección Civil.	Porcentaje de Dictámenes autorizados para programas internos	Número de dictámenes autorizados/Total de programas internos presentados * 100	Ascendente	Dictamen	Trimestral	$(368/710) * 100 = 51.83\%$	$530/536 * 100 = 98.88\%$	$762/536 * 100$	48.00%	www.plataformadepans.org.mx	Los propie responsable inmuebles con señalado en Proteccion
	C5: Programas Internos de Protección Civil que realizaron su revalidación	Porcentaje de Dictámenes autorizados para revalidaciones	Número de dictámenes autorizados/Número de dictámenes presentados para revalidación * 100	Ascendente	Dictamen	Trimestral	$(40/439) * 100 = 9.14\%$	$2950/2860 * 100 = 99.66\%$	$2522/2560 * 100$	85.00%	www.plataformadepans.org.mx	Todos los inmuebles que cuenten con un interno deben: anualm

Handwritten signature/initials

Handwritten number 2



MATRIZ DE INDICADORES DE RESULTADOS

Actividad	Resumen narrativo		Indicadores				Línea base	Meta 2020	Avance de metas al 4to trimestre del 2020	% de avance	Medios de verificación	Supuesto
	(Objetivos)	Nombre	Fórmula	Sentido	Unidad de medida	Frecuencia	Valor 2016				(Fuentes)	
ACTIVIDAD	C6. Diagnóstico de riesgo de los entes obligados por la ley de protección civil	Número de diagnósticos de riesgo presentados al año	Número de diagnósticos de riesgo presentados	Ascendente	Resolutivo	Trimestral	$(41/84) * 100 = 48.80\%$	192	152	79%	www.plataformadetransparencia.org.mx	Que se presente en el Estado consecuencia de construcción
	C7. Dictámenes de uso de sustancias explosivas en la industria y en los centros artesanales autorizados	Número de dictámenes emitidos para uso de sustancias explosivas	Número de dictámenes autorizados	Constante	Dictamen	Trimestral	20	20	5	25%	www.plataformadetransparencia.org.mx	Se reciban solicitudes de uso de sustancias que se aplican en centros artesanales
	C8. Respuesta oportuna en casos de emergencias y desastres	Número de Emergencias atendidas en atención a siniestros y desastres	Número de emergencias atendidas	Constante	Reporte	Trimestral	51	8	16	200%	Archivo de la Dirección de Atención a Emergencias y Desastres de la CEPC	Que sea relevado municipalmente
	C9. Protección, prevención, auxilio, recuperación y apoyo a la población en situaciones de emergencia y concertar con instituciones y organismos de los sectores privado y social, las acciones conducentes al mismo objetivo	Número de Declaratorias de emergencias y/o desastres	Número de Declaratorias de emergencias y/o desastres emitidas	Constante	Declaratoria	Trimestral	4	5	3	60.00%	Diario Oficial de la Federación	Que se presente fenómeno por
ACTIVIDAD	A1 C9. Impartición de Talleres, pláticas y conferencias al personal institucional y a la población en general	Número de pláticas y conferencias otorgadas en materia de protección civil	Total de pláticas y conferencias otorgadas en materia de protección civil	Ascendente	Capacitación	Trimestral	696	15	55	366%	Archivo de la Dirección de Atención a Emergencias y Desastres de la CEPC	Que las instituciones impartan las pláticas
	A1 C1. Elaboración de los Atlas de Riesgos Municipales para validación	Porcentaje de actualización del Sistema de información geográfica de los 72 municipios	Número de Atlas Municipales validados/total de municipios * 100	Ascendente	Porcentual	Trimestral	N/A	$10/72 * 100 = 13.88\%$	$0/72 * 100$	0.00%	Carpeta de evidencias	Autorización y oportuna de la
	A1 C2. Realización de acuerdos con la participación de los sectores público social y privado en el fomento de la cultura de la protección civil	Porcentaje de Sistemas Municipales de Protección Civil actualizados	Número de Sistemas Municipales por conformar/Número total de Sistemas Municipales * 100	Constante	Sistema Municipal de Protección Civil	Trimestral	$(27/30) * 100 = 90\%$	$42/72 * 100 = 58.33\%$	$32/72 * 100$	75.00%	Actas de integración de los Sistemas Municipales	Existe la integración de los sistemas municipales de p
	A1 C3 C9. Difusión de medidas de prevención para actuar ante un desastre natural o siniestro	Número de medidas de prevención difundidas	Número de medidas de prevención difundidas	Constante	Medida de prevención	Trimestral	52	45	48	106%	Portal de internet, Aplicación Sonora Protege, Redes sociales	Se cuenta con los recursos necesarios para las actividades
	A2 C3. Administración de emergencias y proyectos de ayuda mutua binacionales	Porcentaje de proyectos para enfrentar eficientemente las emergencias de manera conjunta en la zona fronteriza	Número de proyectos realizados/número de proyectos programados * 100	Ascendente	Proyecto	Trimestral	N/A	$0/0 * 100 = 100\%$	0	0.00%	Portal de internet y reportes	Autorización y liberación oportuna de los recursos
	A1 C4 C5 C6 C7. Inspección realizada a inmuebles que deben cumplir con lo plasmado en la ley de protección civil	Porcentaje de inmuebles que cumplen con la norma de protección civil	Número de inmuebles que cumplen con la norma de protección civil/inmuebles inspeccionados * 100	Ascendente	Acta	Trimestral	$(110/255) * 100 = 43.13\%$	$320/400 = 80\%$	$42/400 * 100$	12%	Actas de inspección	Contar con los recursos materiales, humanos y financieros



MATRIZ DE INDICADORES DE RESULTADOS

	Resumen narrativo	Indicadores					Línea base	Meta 2020	Avance de metas al 4to trimestre del 2020	% de avance	Medios de verificación	Supue
	(Objetivos)	Nombre	Fórmula	Sentido	Unidad de medida	Frecuencia	Valor 2016				(Fuentes)	
A2 C4 C5 C5	Registro de empresas especializadas para que faciliten los servicios en materia de protección civil que requieran los sujetos obligados por la ley estatal de protección civil.	Porcentaje de empresas especializadas en proporcionar servicios en materia de protección civil.	$\frac{\text{Número de empresas especializadas registradas}}{\text{Empresas que solicitan su registro}} * 100$	Ascendente	Registro	Trimestral	N/A	5/10*100=50%	28/10*100	280%	Portal de internet	Las empresas que registro, cumpla requisitos
A2 C4 C5 C6	Revalidación de registro de empresas especializadas para que faciliten los servicios en materia de protección civil que requieran los sujetos obligados por la ley estatal de protección civil.	Número de empresas especializadas en proporcionar servicios en materia de protección civil que revalidaron su registro.	$\frac{\text{Número de empresas especializadas que revalidaron sus servicios}}{\text{Empresas que solicitan su revalidación}}$	Ascendente	Registro	Trimestral	N/A	12	0	0%	Portal de internet	Las empresas que revalidación, cumpla requisitos
A1 C8 C9	Atención telefónica los 365 días del año las 24 horas	Porcentaje de emergencias atendidas de solicitudes de servicios recibidos	$\frac{\text{Solicitudes de emergencia atendidas}}{\text{Total de número de llamadas}} * 100$	Constante	Reporte	Trimestral	$\frac{12500}{54692} * 100 = 22.48\%$	$\frac{12600}{49000} * 100 = 25.71\%$	$\frac{30071}{49000} * 100$	345.00%	Archivo de la Dirección de Atención a Emergencias y Desastres de la CEPC	Recesidad de la una respuesta pronta en caso de una emergencia
A2 C8	Atención a eventos socio-organizativo masivo	Eventos socio-organizativo masivo supervisado por esta Coordinación	Número de eventos atendidos	constante	Reporte	Trimestral	6	4	5	125%	Archivo de la Dirección de Atención a Emergencias y Desastres de la CEPC	Que las Coordinaciones Municipales de Protección Civil soliciten atención
A3 C8	Supervisión de simulacros en materia de protección civil	Número de simulacros atendidos	$\frac{\text{Número de simulacros supervisados por esta Coordinación}}{\text{Total de simulacros}} * 100$	Ascendente	Reporte	Trimestral	12	6	3	50%	Archivo de la Dirección de Atención a Emergencias y Desastres de la CEPC	Se reciban solicitudes de supervisión de simulacros
A4 C8	Cooperar en atención a incendios de tipo forestal	Número de incendios forestales atendidos	$\frac{\text{Número de incendios forestales apoyados por esta Coordinación}}{\text{Total de incendios forestales}} * 100$	Constante	Reporte	Trimestral	10	2	0	0%	Archivo de la Dirección de Atención a Emergencias y Desastres de la CEPC	Que sea rebase municipal
A3 C8 C9	Proporcionar informes técnicos en materia de protección civil	Número de visitas de supervisión en cumplimiento de protección civil	Número de informes	Constante	Informe	Trimestral	N/A	15	11	73%	Archivo de la Dirección de Atención a Emergencias y Desastres de la CEPC	Que se presente visitas de supervisión

AZ

R

COORDINACION ESTATAL DE PROTECCION CIVIL
Indicadores de Postura Fiscal
Del 01 de Enero al 31 de Diciembre de 2020

CPCA-IV-01

CUENTA PÚBLICA 2020

Concepto	Estimado Original Anual	Devengado	Pagado 3
I. Ingresos Presupuestarios (I= 1 + 2)	72,983,990.00	40,487,126.20	40,487,126.20
1. Ingresos Gobierno del Estado 1	0.00	0.00	0.00
2. Ingresos Sector Paraestatal 1	72,983,990.00	40,487,126.20	40,487,126.20
II. Egresos Presupuestarios (II= 3+4)	72,983,990.00	40,847,666.83	40,847,666.83
3. Egresos del Gobierno de la Entidad Federativa 2	0.00	0.00	0.00
4. Egresos del Sector Paraestatal 2	72,983,990.00	40,847,666.83	40,847,666.83
III. Balance Presupuestario (Superávit o Déficit) (III= I-II)	0.00	-360,540.63	-360,540.63
Concepto	Estimado Original Anual	Devengado	Pagado 3
III. Balance Presupuestario (Superávit o Déficit)	0.00	-360,540.63	-360,540.63
IV. Interés, Comisiones y Gastos de la Deuda	0.00	0.00	0.00
V. Balance Primario (superávit o Déficit) (V= III-IV)	0.00	-360,540.63	-360,540.63
Concepto	Estimado Original Anual	Devengado	Pagado 3
A. Financiamiento	0.00	0.00	0.00
B. Amortización de la Deuda	0.00	0.00	0.00
C. Endeudamiento o Desendeudamiento (C=A-B)	0.00	0.00	0.00

"Bajo protesta de decir verdad declaramos que los Estados Financieros y sus Notas, son razonablemente correctos y son responsabilidad del emisor"

Ing. José Luis Marcos León Hernández
 Director Administrativo

Cmdte. Ricardo Vasquez Aguayo
 Coordinador Estatal de la CEPC

COORDINACION ESTATAL DE PROTECCION CIVIL

CPCA-IV-02

Balance Presupuestario - LDF

Del 01 de Enero al 31 de Diciembre de 2020

(PESOS)

CUENTA PÚBLICA 2020

Concepto (c)	Estimado/ Aprobado (d)	Devengado	Recaudado/ Pagado
A. Ingresos Totales (A = A1+A2+A3)	72,983,990	40,487,126	40,487,126
A1. Ingresos de Libre Disposición	72,983,990	40,487,126	40,487,126
A2. Transferencias Federales Etiquetadas	-	-	-
A3. Financiamiento Neto	-	-	-
B. Egresos Presupuestarios¹ (B = B1+B2)	72,983,990	40,847,667	40,847,667
B1. Gasto No Etiquetado (sin incluir Amortización de la Deuda Pública)	72,983,990	40,847,667	40,847,667
B2. Gasto Etiquetado (sin incluir Amortización de la Deuda Pública)	-	-	-
C. Remanentes del Ejercicio Anterior (C = C1 + C2)	-	-	-
C1. Remanentes de Ingresos de Libre Disposición aplicados en el periodo	-	-	-
C2. Remanentes de Transferencias Federales Etiquetadas aplicados en el periodo	-	-	-
I. Balance Presupuestario (I = A - B + C)	-	360,541	360,541
II. Balance Presupuestario sin Financiamiento Neto (II = I - A3)	-	360,541	360,541
III. Balance Presupuestario sin Financiamiento Neto y sin Remanentes del Ejercicio Anterior (III= II - C)	-	360,541	360,541

Concepto	Aprobado	Devengado	Pagado
E. Intereses, Comisiones y Gastos de la Deuda (E = E1+E2)	-	-	-
E1. Intereses, Comisiones y Gastos de la Deuda con Gasto No Etiquetado	-	-	-
E2. Intereses, Comisiones y Gastos de la Deuda con Gasto Etiquetado	-	-	-
IV. Balance Primario (IV = III + E)	-	360,541	360,541

Concepto	Estimado/ Aprobado	Devengado	Recaudado/ Pagado
F. Financiamiento (F = F1 + F2)	-	-	-
F1. Financiamiento con Fuente de Pago de Ingresos de Libre Disposición	-	-	-
F2. Financiamiento con Fuente de Pago de Transferencias Federales Etiquetadas	-	-	-
G. Amortización de la Deuda (G = G1 + G2)	-	-	-
G1. Amortización de la Deuda Pública con Gasto No Etiquetado	-	-	-
G2. Amortización de la Deuda Pública con Gasto Etiquetado	-	-	-
A3. Financiamiento Neto (A3 = F - G)	-	-	-

COORDINACION ESTATAL DE PROTECCION CIVIL

CPCA-IV-02

Balance Presupuestario - LDF

Del 01 de Enero al 31 de Diciembre de 2020

(PESOS)

CUENTA PÚBLICA 2020

Concepto	Estimado/ Aprobado	Devengado	Recaudado/ Pagado
A1. Ingresos de Libre Disposición	72,983,990	40,487,126	40,487,126
A3.1 Financiamiento Neto con Fuente de Pago de Ingresos de Libre Disposición (A3.1 = F1 - G1).	-	-	-
F1. Financiamiento con Fuente de Pago de Ingresos de Libre Disposición	-	-	-
G1. Amortización de la Deuda Pública con Gasto No Etiquetado	-	-	-
B1. Gasto No Etiquetado (sin incluir Amortización de la Deuda Pública)	72,983,990	40,847,667	40,847,667
C1. Remanentes de Ingresos de Libre Disposición aplicados en el periodo	-	-	-
V. Balance Presupuestario de Recursos Disponibles (V = A1 + A3.1 - B1 + C1)	-	360,541	360,541
VI. Balance Presupuestario de Recursos Disponibles sin Financiamiento Neto (VI = V - A3.1)	-	360,541	360,541

Concepto	Estimado/ Aprobado	Devengado	Recaudado/ Pagado
A2. Transferencias Federales Etiquetadas	-	-	-
A3.2 Financiamiento Neto con Fuente de Pago de Transferencias Federales Etiquetadas (A3.2 = F2 - G2)	-	-	-
F2. Financiamiento con Fuente de Pago de Transferencias Federales Etiquetadas	-	-	-
G2. Amortización de la Deuda Pública con Gasto Etiquetado	-	-	-
B2. Gasto Etiquetado (sin incluir Amortización de la Deuda Pública)	-	-	-
C2. Remanentes de Transferencias Federales Etiquetadas aplicados en el periodo	-	-	-
VII. Balance Presupuestario de Recursos Etiquetados (VII = A2 + A3.2 - B2 + C2)	-	-	-
VIII. Balance Presupuestario de Recursos Etiquetados sin Financiamiento Neto (VIII = VII - A3.2)	-	-	-

Ing. José Luis Marcos León Hernández
Director Administrativo

Comde. Ricardo Vasquez Aguayo
Coordinador Estatal de la CEPC

COORDINACION ESTATAL DE PROTECCION CIVIL
Relación de Cuentas Bancarias Productivas Específicas
Del 01 de Enero al 31 de Diciembre de 2020
(pesos)

CPCA-IV-03

CUENTA PÚBLICA 2020

Fondo, Programa o Convenio	Datos de la Cuenta Bancaria	
	Institución Bancaria	Número de Cuenta
1 Gasto Operativo	Banco Santander (México) S.A. de C.V.	65-50711062-8
2		
3		
4		
5		
6		
7		
8		
9		
10		

"Bajo protesta de decir verdad declaramos que los Estados Financieros y sus Notas, son razonablemente correctos y son responsabilidad del emisor"

 Ing. José Luis Marcos León Hernández
 Director Administrativo

 Cmdte. Ricardo Vasquez Aguayo
 Coordinador Estatal de la CEPC

COORDINACION ESTATAL DE PROTECCION CIVIL
Relación de Bienes Muebles e Inmuebles que Componen su Patrimonio
Al 31 de Diciembre de 2020
(pesos)

CPCA-IV-04

CUENTA PÚBLICA 2020

Código	Descripción del Bien	Valor en Libros
BIENES MUEBLES		
MUEBLES DE OFICINA Y ESTANTERIA		
1	CEPC-DJ-601B-M-004-01	ESCRITORIO EN L 4,035.35
2	CEPC-DJ-601B-M-010-01	SILLA GIRATORIA SIN BRACERA 1.15
3	CEPC-DJ-601B-M-011-01	SILLA SECRETARIAL GIRATORIA C/BRACE 1.15
4	CEPC-DA-800-M-009-02	SILLA DE VISITA SIN BRACERAS 11.50
5	CEPC-DA-808-M-002-01	ESCRITORIO COLOR MADERA C/2 CAJONI 1.15
6	CEPC-DA-808-M-004-01	CAJONERA COLOR CHERRY 3/CAJONES 1.15
7	CEPC-AED-704-M-001-01	ARCHIVERO MADERA 2 GAVETAS, COLOR 11.50
8	CEPC-AED-704-M-004-01	ESTANTE METALIC .90 X 2.4, 5 NIVLELES, 799.25
9	CEPC-AED-704-M-005-01	MESA DE CAFETERIA, COLOR MIEL 1.15
10	CEPC-AED-704-M-010-01	SILLA DE VISITA CON BRACERAS COLOR 1.15
11	CEPC-AED-704-M-011-01	SILLA SECRETARIAL CON BRACERAS, CO 1.15
12	CEPC-DPI-404-M-001-01	ARCHIVERO CON 4 CAJONES COLOR NEG 1.16
13	CEPC-DPI-404-M-001-02	ARCHIVERO CON 4 CAJONES COLOR NEG 1.16
14	CEPC-DPI-404-M-003-01	ESCRITORIO COLOR CHERRY 1.16
15	CEPC-DPI-404-M-008-01	SILLA DE VISITA CON BRACERA COLOR N 1.16
16	CEPC-DA-809-M-003-01	ESCRITORIO COLOR BLANCO 1.15
17	CEPC-DPI-400-M-001-01	ARCHIVERO METALICO 4 GABETAS 11.50
18	CEPC-DPI-400-M-002-01	ARCHIVERO METALICO 4 CAJONES COLO 11.50
19	CEPC-DPI-400-M-002-02	ARCHIVERO METALICO 4 CAJONES COLO 11.50
20	CEPC-DPI-400-M-004-01	ESCRITORIO DE MADERA EN L 1.15
21	CEPC-DPI-400-M-005-01	ESTANTE METALICO 6 DIVISIONES 11.50
22	CEPC-DPI-400-M-006-01	ESTANTE METALICO CON 6 ENTREPAÑOS 1.00
23	CEPC-DPI-400-M-006-02	ESTANTE METALICO CON 6 ENTREPAÑOS 1.00
24	CEPC-DPI-400-M-006-03	ESTANTE METALICO CON 6 ENTREPAÑOS 1.00
25	CEPC-DPI-400-M-006-04	ESTANTE METALICO CON 6 ENTREPAÑOS 1.00
26	CEPC-DPI-400-M-006-05	ESTANTE METALICO CON 6 ENTREPAÑOS 1.00

27	CEPC-DPI-400-M-006-06	ESTANTE METALICO CON 6 ENTREPAÑOS	1.00
28	CEPC-DPI-400-M-006-07	ESTANTE METALICO CON 6 ENTREPAÑOS	1.00
29	CEPC-DPI-400-M-006-08	ESTANTE METALICO CON 6 ENTREPAÑOS	1.00
30	CEPC-DPI-400-M-006-09	ESTANTE METALICO CON 6 ENTREPAÑOS	1.00
31	CEPC-DPI-400-M-006-10	ESTANTE METALICO CON 6 ENTREPAÑOS	1.00
32	CEPC-DPI-400-M-006-11	ESTANTE METALICO CON 6 ENTREPAÑOS	1.00
33	CEPC-DPI-400-M-006-12	ESTANTE METALICO CON 6 ENTREPAÑOS	1.00
34	CEPC-DPI-400-M-006-13	ESTANTE METALICO CON 6 ENTREPAÑOS	1.00
35	CEPC-DPI-400-M-006-14	ESTANTE METALICO CON 6 ENTREPAÑOS	1.00
36	CEPC-DPI-400-M-006-15	ESTANTE METALICO CON 6 ENTREPAÑOS	1.00
37	CEPC-DPI-400-M-006-16	ESTANTE METALICO CON 6 ENTREPAÑOS	1.00
38	CEPC-DPI-400-M-006-17	ESTANTE METALICO CON 6 ENTREPAÑOS	1.00
39	CEPC-DPI-400-M-006-18	ESTANTE METALICO CON 6 ENTREPAÑOS	1.00
40	CEPC-DPI-400-M-006-19	ESTANTE METALICO CON 6 ENTREPAÑOS	1.00
41	CEPC-DPI-400-M-006-20	ESTANTE METALICO CON 6 ENTREPAÑOS	1.00
42	CEPC-DPI-400-M-006-21	ESTANTE METALICO CON 6 ENTREPAÑOS	1.00
43	CEPC-DPI-400-M-006-22	ESTANTE METALICO CON 6 ENTREPAÑOS	1.00
44	CEPC-DPI-400-M-006-23	ESTANTE METALICO CON 6 ENTREPAÑOS	1.00
45	CEPC-DPI-400-M-006-24	ESTANTE METALICO CON 6 ENTREPAÑOS	1.00
46	CEPC-DPI-400-M-006-25	ESTANTE METALICO CON 6 ENTREPAÑOS	1.00
47	CEPC-DPI-400-M-006-26	ESTANTE METALICO CON 6 ENTREPAÑOS	1.00
48	CEPC-DPI-400-M-006-27	ESTANTE METALICO CON 6 ENTREPAÑOS	1.00
49	CEPC-DPI-400-M-006-28	ESTANTE METALICO CON 6 ENTREPAÑOS	1.00
50	CEPC-DPI-400-M-006-29	ESTANTE METALICO CON 6 ENTREPAÑOS	1.00
51	CEPC-DPI-400-M-006-30	ESTANTE METALICO CON 6 ENTREPAÑOS	1.00
52	CEPC-DPI-400-M-006-31	ESTANTE METALICO CON 6 ENTREPAÑOS	1.00
53	CEPC-DPI-400-M-006-32	ESTANTE METALICO CON 6 ENTREPAÑOS	1.00
54	CEPC-DPI-400-M-006-33	ESTANTE METALICO CON 6 ENTREPAÑOS	1.00
55	CEPC-DPI-400-M-006-34	ESTANTE METALICO CON 6 ENTREPAÑOS	1.00
56	CEPC-DPI-400-M-006-35	ESTANTE METALICO CON 6 ENTREPAÑOS	1.00
57	CEPC-DPI-400-M-006-36	ESTANTE METALICO CON 6 ENTREPAÑOS	1.00
58	CEPC-DPI-400-M-006-37	ESTANTE METALICO CON 6 ENTREPAÑOS	1.00

59	CEPC-DPI-400-M-006-38	ESTANTE METALICO CON 6 ENTREPAÑOS	1.00
60	CEPC-DPI-400-M-006-39	ESTANTE METALICO CON 6 ENTREPAÑOS	1.00
61	CEPC-DPI-400-M-006-40	ESTANTE METALICO CON 6 ENTREPAÑOS	1.00
62	CEPC-DPI-400-M-006-41	ESTANTE METALICO CON 6 ENTREPAÑOS	1.00
63	CEPC-DPI-400-M-006-42	ESTANTE METALICO CON 6 ENTREPAÑOS	1.00
64	CEPC-DPI-400-M-006-43	ESTANTE METALICO CON 6 ENTREPAÑOS	1.00
65	CEPC-DPI-400-M-006-44	ESTANTE METALICO CON 6 ENTREPAÑOS	1.00
66	CEPC-DPI-400-M-006-45	ESTANTE METALICO CON 6 ENTREPAÑOS	1.00
67	CEPC-DPI-400-M-006-46	ESTANTE METALICO CON 6 ENTREPAÑOS	1.00
68	CEPC-DPI-400-M-006-47	ESTANTE METALICO CON 6 ENTREPAÑOS	1.00
69	CEPC-DPI-400-M-006-48	ESTANTE METALICO CON 6 ENTREPAÑOS	1.00
70	CEPC-DPI-400-M-006-49	ESTANTE METALICO CON 6 ENTREPAÑOS	1.00
71	CEPC-DPI-400-M-006-50	ESTANTE METALICO CON 6 ENTREPAÑOS	1.00
72	CEPC-DPI-400-M-006-51	ESTANTE METALICO CON 5 ENTREPAÑOS	1.00
73	CEPC-DPI-400-M-006-52	ESTANTE METALICO CON 5 ENTREPAÑOS	1.00
74	CEPC-DPI-400-M-006-53	ESTANTE METALICO CON 5 ENTREPAÑOS	1.00
75	CEPC-DPI-400-M-006-54	ESTANTE METALICO CON 5 ENTREPAÑOS	1.00
76	CEPC-DPI-400-M-009-01	PIZARRON DE CORCHO GRANDE	11.50
77	CEPC-DPI-400-M-010-01	SILLA DE VISITA SIN BRACERA COLOR RC	11.50
78	CEPC-DPI-400-M-011-01	SILLA DE VISITA SIN BRACERA COLOR RC	11.50
79	CEPC-DPI-400-M-012-01	ARCHIVERO METALICO 4 CAJONES COLO	1.00
80	CEPC-DPI-400-M-013-01	ARCHIVERO METALICO 4 CAJONES COLO	1.00
81	CEPC-DPI-400-M-013-02	ARCHIVERO METALICO 4 CAJONES COLO	1.00
82	CEPC-DPI-402-M-002-01	ESCRITORIO COLOR CHERRY	11.50
83	CEPC-DPI-400-M-006-55	ESTANTE DE MADERA DE 4 NIVELES	1.16
84	CEPC-DPI-408-M-002-01	ESCRITORIO COLOR CHERRY	1.15
85	CEPC-DPI-408-M-006-01	SILLA GIRATORIA COLOR ROJO	1.15
86	CEPC-DJ-601A-M-001-01	ARCHIVERO METALICO 4 CAJONES COLO	1.15
87	CEPC-DJ-601A-M-001-02	ARCHIVERO METALICO 4 CAJONES COLO	1.15
88	CEPC-DJ-601A-M-002-01	ESCRITORIO EN L COLOR CHERRY	3,967.50
89	CEPC-DJ-601A-M-006-01	SILLA SECRETARIAL, GIRATORIA C/BRACI	1.15
90	CEPC-DJ-601A-M-007-01	ARCHIVERO METALICO 2 CAJONES COLO	1.15

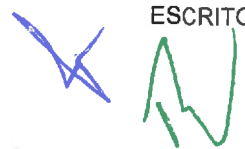
91	CEPC-DEI-501-C-005-01	SWITCH CISCO SF110D-08	1.15
92	CEPC-DEI-501-M-002-01	ESCRITORIO P/COMPUTADORA COLOR CI	1.15
93	CEPC-DEI-501-M-007-01	SILLA GIRATORIA COLOR NEGRO	1.15
94	CEPC-DG-204-M-001-01	ESCRITORIO DE MADERA COLOR CAFÉ	1.15
95	CEPC-DG-204-M-002-01	SILLA GIRATORIA SIN BRACERA	1.15
96	CEPC-DPI-413-M-002-01	ESCRITORIO COLOR CHERRY	1.15
97	CEPC-OIC-101-M-001-01	ESCRITORIO C/2 CAJONES COLOR MADEI	1.15
98	CEPC-OIC-101-M-002-01	SILLA GIRATORIA SIN BRACERA COLOR N	1.15
99	CEPC-DG-200-M-001-01	ESCRITORIO CONJUNTO MODULAR EJECI	15,973.50
100	CEPC-DG-200-M-003-01	LIBRERO DE MADERA 5 NIVELES COLOR I	1.15
101	CEPC-DG-200-M-004-01	MESA DE CONSEJO DE 1.40 DE DIAMETRC	1.15
102	CEPC-DG-200-M-005-01	MESA PARA IMPRESORA DE MADERA COI	1.15
103	CEPC-DG-200-M-008-01	SILLA DE VISITAS CON BRACERAS	1.15
104	CEPC-DG-200-M-008-02	SILLA DE VISITAS CON BRACERAS	1.15
105	CEPC-DG-200-M-008-03	SILLA DE VISITAS CON BRACERAS	1.15
106	CEPC-DG-200-M-008-04	SILLA DE VISITAS CON BRACERAS	1.15
107	CEPC-DG-200-M-009-01	ESTANTE METALICO DE 7 NIVELES COLOI	1.15
108	CEPC-DG-200-M-010-01	ESTANTE METALICO DE 6 NIVELES COLOI	1.15
109	CEPC-DG-200-M-010-02	ESTANTE METALICO DE 6 NIVELES COLOI	1.15
110	CEPC-AED-709-M-002-01	ESCRITORIO C/4 CAJONES COLOR CAFÉ	1.15
111	CEPC-AED-709-M-003-01	ESTANTE METALICO DE 5 NIVELES COLOI	1.15
112	CEPC-AED-709-M-007-01	SILLA GIRATORIA S/BRACERAS	1.15
113	CEPC-DPI-411-M-002-01	ESCRITORIO COLOR CHERRY	1.16
114	CEPC-DPI-411-M-006-01	SILLA GIRATORIA	1.16
115	CEPC-CG-105-M-002-01	ESCRITORIO EN L COLOR CHERRY	11.50
116	CEPC-CG-105-M-008-01	SILLA GIRATORIA SIN BRACERA	11.50
117	CEPC-CG-105-M-010-01	ARCHIVERO METALICO DOS CAJONES CC	1.50
118	CEPC-AED-706-C-002-01	ESCRITORIO INDIVIDUAL S/ CAJONES COI	1.16
119	CEPC-AED-706-C-005-01	SILLA GIRATORIA	1.16
120	CEPC-DA-802-M-001-01	ARCHIVERO DE MADERA VERTICAL 4 GA	1,614.60
121	CEPC-DA-802-M-004-01	ESCRITORIO DE MADERA COLOR MIEL C/	1.15
122	CEPC-AED-705-M-003-01	ESCRITORIO INDIVIDUAL COLOR CHERRY	1.16

123	CEPC-AED-705-M-008-01	SILLA DE VISITA CON BRACERAS	1.16
124	CEPC-CG-101-M-001-01	ARCHIVERO 4 CAJONES COLOR BEIGE	11.50
125	CEPC-CG-101-M-001-02	ARCHIVERO 3 GAVETAS COLOR CHERRY	1.16
126	CEPC-CG-101-M-003-01	CREDENZA HORIZONTAL DE 2 PUERTAS /	2,186.60
127	CEPC-CG-101-M-004-01	ESCRITORIO SEMI EJECUTIVO EN U 3 CA.	3,451.09
128	CEPC-CG-101-M-005-01	ESTANTE METALICO CON 5 ENTREPAÑOS	1.00
129	CEPC-CG-101-M-005-02	ESTANTE METALICO CON 5 ENTREPAÑOS	1.00
130	CEPC-CG-101-M-012-01	SILLA EJECUTIVA GIRATORIA C/ BRACER/	1.15
131	CEPC-CG-101-M-013-01	SILLON DE VISITA DE 3 PLAZAS	1.15
132	CEPC-CG-101-M-013-02	SILLON DE VISITA DE 3 PLAZAS	1.15
133	CEPC-CG-101-M-016-01	ARCHIVERO CON 4 CAJONES COLOR BEI	1.15
134	CEPC-CG-101-M-017-01	ESTANTE METALICO 5 NIVELES GRIS	1.15
135	CEPC-CG-101-M-017-02	ESTANTE METALICO 5 NIVELES GRIS	1.15
136	CEPC-CG-101-M-017-03	ESTANTE METALICO 6 NIVELES GRIS	1.15
137	CEPC-DJ-602-M-006-01	MUEBLE PARA COMPUTADORA COLOR CI	1.15
138	CEPC-AED-710-M-001-01	ARCHIVERO DE MADERA C/3 CAJONES	1.15
139	CEPC-AED-710-M-003-01	ESCRITORIO COLOR MADERA METALICO	1.15
140	CEPC-AED-710-M-007-01	SILLA DE VISITA C/BRACERAS, COLOR NE	1.15
141	CEPC-DPI-412-M-002-01	ESCRITORIO COLOR CHERRY	1.16
142	CEPC-DPI-412-M-006-01	SILLA DE VISITA C/BRACERAS, COLOR NE	1.16
143	CEPC-DG-201-M-001-01	ARCHIVERO METALICO VERTICAL 4 GAVE	1,614.60
144	CEPC-DG-201-M-003-01	ESCRITORIO DE MADERA EN L C/ 2 CAJOI	1.15
145	CEPC-AED-703-M-002-01	ESCRITORIO EN U COLOR MADERA C/2 C,	1.15
146	CEPC-DA-804-M-001-01	ARCHIVERO METALICO C/4 CAJONES COL	1.15
147	CEPC-DA-804-M-003-01	ESCRITORIO C/2 CAJONES COLOR CHERI	1.15
148	CEPC-DA-804-M-009-01	SILLA GIRATORIA CON BRACERA COLOR	1.15
149	CEPC-DA-804-M-010-01	ESTANTE METALICO 6 NIVELES GRIS	1.15
150	CEPC-DA-804-M-010-02	ESTANTE METALICO 6 NIVELES GRIS	1.15
151	CEPC-DA-804-M-010-03	ESTANTE METALICO 6 NIVELES GRIS	1.15
152	CEPC-DA-804-M-010-04	ESTANTE METALICO 6 NIVELES GRIS	1.15
153	CEPC-DA-804-M-010-05	ESTANTE METALICO 6 NIVELES GRIS	1.15
154	CEPC-DA-804-M-010-06	ESTANTE METALICO 6 NIVELES GRIS	1.15




155	CEPC-DA-804-M-010-07	ESTANTE METALICO 6 NIVELES GRIS	1.15
156	CEPC-DA-804-M-010-08	ESTANTE METALICO 6 NIVELES GRIS	1.15
157	CEPC-DA-804-M-010-09	ESTANTE METALICO 6 NIVELES GRIS	1.15
158	CEPC-DA-804-M-010-10	ESTANTE METALICO 6 NIVELES GRIS	1.15
159	CEPC-DA-804-M-010-11	ESTANTE METALICO 6 NIVELES GRIS	1.15
160	CEPC-DA-804-M-010-12	ESTANTE METALICO 6 NIVELES GRIS	1.15
161	CEPC-DA-804-M-011-01	ESTANTE METALICO 5 NIVELES GRIS	1.15
162	CEPC-DA-804-M-011-02	ESTANTE METALICO 5 NIVELES GRIS	1.15
163	CEPC-DA-804-M-011-03	ESTANTE METALICO 5 NIVELES GRIS	1.15
164	CEPC-DA-804-M-011-04	ESTANTE METALICO 5 NIVELES GRIS	1.15
165	CEPC-DA-804-M-011-05	ESTANTE METALICO 5 NIVELES GRIS	1.15
166	CEPC-DA-804-M-011-06	ESTANTE METALICO 5 NIVELES GRIS	1.15
167	CEPC-DA-804-M-011-07	ESTANTE METALICO 5 NIVELES GRIS	1.15
168	CEPC-DA-804-M-011-08	ESTANTE METALICO 5 NIVELES GRIS	1.15
169	CEPC-DA-804-M-011-09	ESTANTE METALICO 5 NIVELES GRIS	1.15
170	CEPC-DA-804-M-011-10	ESTANTE METALICO 5 NIVELES GRIS	1.15
171	CEPC-DA-804-M-011-11	ESTANTE METALICO 5 NIVELES GRIS	1.15
172	CEPC-DA-804-M-011-12	ESTANTE METALICO 5 NIVELES GRIS	1.15
173	CEPC-DA-804-M-011-13	ESTANTE METALICO 5 NIVELES GRIS	1.15
174	CEPC-DA-804-M-011-14	ESTANTE METALICO 5 NIVELES GRIS	1.15
175	CEPC-DA-804-M-011-15	ESTANTE METALICO 5 NIVELES GRIS	1.15
176	CEPC-DA-804-M-011-16	ESTANTE METALICO 5 NIVELES GRIS	1.15
177	CEPC-DA-804-M-011-17	ESTANTE METALICO 5 NIVELES GRIS	1.15
178	CEPC-DA-800-E-012-01	CAJONERA C/3 CAJONES COLOR CHERRY	1.15
179	CEPC-DA-800-M-003-01	CREDENZA DE MADERA CON 4 CAJONES	11.50
180	CEPC-DA-800-M-004-01	ESCRITORIO EJECUTIVO MADERA, 3 CAJONES	11.50
181	CEPC-DA-800-M-005-01	ESTANTE DE 6 NIVELES METALICO	1.15
182	CEPC-DA-800-M-005-02	ESTANTE DE 6 NIVELES METALICO	11.50
183	CEPC-DA-800-M-009-01	SILLA DE VISITA SIN BRACERAS	11.50
184	CEPC-DA-800-M-019-01	SILLA DE TELA COLOR CAFÉ	1.15
185	CEPC-DA-800-M-020-01	SILLA SECRETARIAL GIRATORIA CON BRACERAS	1.15
186	CEPC-DA-800-M-021-01	SILLON DE 2 PLAZAS TAP. COLOR NEGRO	1.15

187	CEPC-DA-805-M-001-01	CAJONERA C/3 CAJONES COLOR MIEL	1.15
188	CEPC-OIC-100-M-010-02	ESTANTE METALICO DE 6 NIVELES COLOI	1.15
189	CEPC-DA-800-M-029-01	ESTANTE METALICO DE 6 NIVELES COLOI	1.15
190	CEPC-DA-800-M-029-02	ESTANTE METALICO DE 6 NIVELES COLOI	1.15
191	CEPC-DA-800-M-029-03	ESTANTE METALICO DE 6 NIVELES COLOI	1.15
192	CEPC-DA-800-M-029-04	ESTANTE METALICO DE 6 NIVELES COLOI	1.15
193	CEPC-DA-800-M-029-05	ESTANTE METALICO DE 6 NIVELES COLOI	1.15
194	CEPC-DA-800-M-029-06	ESTANTE METALICO DE 6 NIVELES COLOI	1.15
195	CEPC-DA-800-M-029-07	ESTANTE METALICO DE 6 NIVELES COLOI	1.15
196	CEPC-DA-800-M-029-08	ESTANTE METALICO DE 6 NIVELES COLOI	1.15
197	CEPC-DA-800-M-029-09	ESTANTE METALICO DE 6 NIVELES COLOI	1.15
198	CEPC-DA-800-M-029-10	ESTANTE METALICO DE 6 NIVELES COLOI	1.15
199	CEPC-DA-800-M-030-01	ESTANTE METALICO DE 5 NIVELES COLOI	1.15
200	CEPC-DA-800-M-030-02	ESTANTE METALICO DE 5 NIVELES COLOI	1.15
201	CEPC-DA-800-M-031-01	CAJONERA DE MADERA 4 CAJONES	1.15
202	CEPC-CG-103-M-018-01	ESCRITORIO COLOR CHERRY	11.50
203	CEPC-CG-103-M-031-01	MESA CHERRY CON PATAS DE MADERA	11.50
204	CEPC-CG-103-M-032-01	MESA MALETIN BANCA	11.50
205	CEPC-CG-103-M-054-01	PIZARRON DE CORCHO Y PINTARRON	11.50
206	CEPC-CG-103-M-068-01	SILLA DE VISITA	11.50
207	CEPC-CG-103-M-069-01	SILLA SECRETARIAL	11.50
208	CEPC-CG-103-M-070-01	SILLA SECRETARIAL	11.50
209	CEPC-DEI-503-M-002-01	ESCRITORIO C/3 CAJONES COLOR MADEI	1.15
210	CEPC-DPI-407-M-007-01	SILLA DE VISITA CON BRACERA COLOR N	1.16
211	CEPC-DA-805-M-003-01	MESA DE TRABAJO, COLOR MIEL	1.15
212	CEPC-AED-702-M-001-01	ARCHIVERO METALICO 4 GAVETAS COLO	1.15
213	CEPC-AED-702-M-003-01	ESCRITORIO DE MADERA EN L, COLOR CI	2,803.70
214	CEPC-AED-702-M-008-01	SILLA SECRETARIAL C/BRACERAS COLOF	1.15
215	CEPC-AED-708-M-006-01	SILLA GIRATORIA S/BRACERAS	1.15
216	CEPC-AED-707-E-042-01	SILLA SECRETARIAL FIJA CON BRACERA	1.15
217	CEPC-AED-707-M-005-01	ESCRITORIO CON 2 CAJONES COLOR MA	1.15
218	CEPC-AED-707-M-006-01	ESCRITORIO DE MADERA	1.15



219	CEPC-AED-707-M-007-01	ESCRITORIO DE MADERA C/3 CAJONES	1.15
220	CEPC-AED-707-M-007-02	ESCRITORIO DE MADERA C/3 CAJONES	1.15
221	CEPC-AED-707-M-008-01	ESCRITORIO P/COMPUTADORA COLOR CI	1.15
222	CEPC-AED-707-M-010-01	ESTANTE DE 6 NIVELES CON ENTREPAÑC	1.15
223	CEPC-AED-707-M-025-03	PIZARRON DE CORCHO MY PINO	1.15
224	CEPC-AED-707-M-028-01	SILLA GIRATORIA COLOR VERDE CON BR	1.15
225	CEPC-AED-707-M-029-01	SILLA SIN BRACERAS REQUICE COLOR NI	1.15
226	CEPC-AED-707-M-030-01	SILLA SIN BRACERAS REQUICE COLOR NI	1.15
227	CEPC-AED-707-M-041-01	SILLA GIRATORIA S/N BRACERA COLOR I	1.15
228	CEPC-TRANS-900-M-005-01	ESCRITORIO INDIVIDUAL S/ CAJONES COI	11.50
229	CEPC-TRANS-900-M-006-01	SILLA GIRATORIA COLOR NEGRO S/BRAC	11.50
230	CEPC-DG-202-M-004-01	ESCRITORIO SEMI EJEC. EN U MADERA 3	481.85
231	CEPC-DG-202-M-006-01	SILLA DE VISITA COLOR CAFÉ DE TELA	1.16
232	CEPC-DG-202-M-007-01	SILLA SECRETARIAL SIN BRACERA COLOI	1.16
233	CEPC-DEI-503-M-006-01	SILLA SECRETARIAL CON BRACERAS	1.15
234	CEPC-DPI-407-M-002-01	ESCRITORIO COLOR CHERRY	1.16
235	CEPC-DPI-405-M-002-01	ESCRITORIO COLOR CHERRY	11.50
236	CEPC-DPI-405-M-006-01	SILLA DE VISITA COLOR CAFÉ CON RUED	11.50
237	CEPC-DPI-405-M-007-01	SILLA DE VISITA CON BRACERAS COLOR	11.50
238	CEPC-DEI-403-M-006-01	REPISA COLOR CHERRY	1.16
239	CEPC-DEI-403-M-007-01	SILLA DE VISITA CON BRACERA COLOR N	1.16
240	CEPC-DPI-403-M-002-01	MESA EMPOTRADA COLOR CHERRY	1.16
241	CEPC-DPI-410-M-002-01	ESCRITORIO COLO CHERRY CON 3 CAJOI	1.16
242	CEPC-DPI-410-M-006-01	SILLA GIRATORIA SIN BRECERA	1.16
243	CEPC-DPI-406-M-002-01	ESCRITORIO COLOR CHERRY	1.16
244	CEPC-DPI-406-M-005-01	SILLA GIRATORIA S/N BRACERA COLOR I	1.16
245	CEPC-CG-102-M-003-01	ESCRITORIO SEMIEJECUTIVO EN U 3 CAJ	1.15
246	CEPC-CG-102-M-005-01	LIBRERO TRES NIVELES	1.15
247	CEPC-CG-102-M-007-01	PIZARRON CORCHO Y PINTARRON	1.15
248	CEPC-CG-102-M-009-01	SILLA SECRETARIAL GIRATORIA	1.15
249	CEPC-CG-102-M-010-01	SILLON VINIPIEL 1 PLAZA	1.15
250	CEPC-DA-807-M-001-01	ARCHIVERO METALICO C/4 CAJONES COL	1.15



251	CEPC-DA-807-M-003-01	ESCRITORIO EN L C/2 CAJONES DE MADERA	1.15
252	CEPC-DA-807-M-006-01	SILLA GIRATORIA SIN BRACERAS C/ NEGRO	1.15
253	CEPC-DPI-409-C-005-01	SILLA SECRETARIAL GIRATORIA C/BRACERAS	1.16
254	CEPC-DPI-409-M-001-01	ESCRITORIO COLOR CHERRY	1.16
255	CEPC-DPI-409-M-003-01	MESA PARA COFFE BREAK DE MADERA COLOR	1.15
256	CEPC-OIC-100-M-001-01	SILLA DE VISITAS CON BRACERAS	1.15
257	CEPC-OIC-100-M-001-02	SILLA DE VISITAS CON BRACERAS	1.15
258	CEPC-OIC-100-M-003-01	LIBRERO C/2 ESTANTES Y 2 CAJONES COLOR	1.15
259	CEPC-OIC-100-M-004-01	ESCRITORIO C/2 CAJONES COLOR MADERA	1.15
260	CEPC-OIC-100-M-005-01	SILLA EJECUTIVA COLOR NEGRO	1.15
261	CEPC-OIC-100-M-008-01	ARCHIVERO METALICO 4 CAJONES COLOR	1.15
262	CEPC-OIC-100-M-010-01	ESTANTE METALICO DE 6 NIVELES COLOR	1.15
263	CEPC-CG-104-M-005-01	MUEBLE DE RECEPCION DE MADERA C/ 3	1.15
264	CEPC-CG-104-M-009-01	SILLA GIRATORIA S/ BRACERA NEGRA	1.15
265	CEPC-CG-104-M-009-02	SILLA GIRATORIA S/ BRACERA NEGRA	1.15
266	CEPC-CG-104-M-010-01	SILLON DOBLE COLOR NEGRO DE TELA	1.15
267	CEPC-CG-104-M-010-02	SILLON DOBLE COLOR NEGRO DE TELA	1.15
268	CEPC-CG-104-M-010-03	SILLON DOBLE COLOR NEGRO DE TELA	1.15
269	CEPC-CG-104-M-010-04	SILLON TRIPLE COLOR NEGRO DE TELA	1.15
270	CEPC-CG-104-M-011-01	PLANTA ARTIFICIAL TIPO BAMBU	1.15
271	CEPC-CG-104-M-011-02	PLANTA ARTIFICIAL PALO DE BAMBU	1.15
272	CEPC-AED-701-M-001-01	ARCHIVERO METALICO COLOR MADERA	1.15
273	CEPC-AED-701-M-008-01	ESCRITORIO DE MADERA C/ DOS CAJONES	1.15
274	CEPC-AED-701-M-010-01	ESTANTE INDUSTRIAL MODULOS PARA L	3,953.70
275	CEPC-AED-701-M-010-02	ESTANTE INDUSTRIAL MODULOS PARA L	3,953.70
276	CEPC-AED-701-M-010-03	ESTANTE INDUSTRIAL MODULOS PARA L	3,953.70
277	CEPC-AED-701-M-010-04	ESTANTE INDUSTRIAL MODULOS PARA L	3,953.70
278	CEPC-AED-701-M-010-05	ESTANTE INDUSTRIAL MODULOS PARA L	3,953.70
279	CEPC-AED-701-M-010-06	ESTANTE INDUSTRIAL MODULOS PARA L	3,953.70
280	CEPC-AED-701-M-010-07	ESTANTE INDUSTRIAL MODULOS PARA L	3,953.70
281	CEPC-AED-701-M-010-08	ESTANTE INDUSTRIAL MODULOS PARA L	3,953.70
282	CEPC-AED-701-M-010-09	ESTANTE INDUSTRIAL MODULOS PARA U	3,691.50

283	CEPC-AED-701-M-010-10	ESTANTE INDUSTRIAL MODULOS PARA U	3,691.50
284	CEPC-AED-701-M-011-01	ESTANTE METALICO C/3 NIVELES	1.15
285	CEPC-AED-701-M-012-01	ESTANTE METALICO C/5 NIVELES	1.15
286	CEPC-AED-701-M-013-01	ESTANTE METALICO CON 5 ENTREPAÑOS	1.00
287	CEPC-AED-701-M-017-01	MAPERO DE MADERA.	1.15
288	CEPC-AED-701-M-025-01	SILLA DE VISITA SIN BRACERAS C/NEGR	1.15
289	CEPC-AED-701-M-025-02	SILLA DE VISITA SIN BRACERAS C/NEGR	1.15
290	CEPC-AED-701-M-026-01	SILLA SECRETARIAL SIN BRACERAS	1.15
291	CEPC-CG-106-M-007-01	SILLA GIRATORIA	11.50
292	CEPC-DS-300-M-002-01	ESCRITORIO DE MADERA EN U	4,933.50
293	CEPC-DS-300-M-003-01	SILLA SECRETARIAL GIRATORIA	11.50
294	CEPC-DEI-500-M-001-01	ARCHIVERO 4 CAJONES COLOR MADERA	1.15
295	CEPC-DEI-500-M-003-01	ESCRITORIO EN L, COLOR CHERRY	1.15
296	CEPC-DEI-500-M-006-01	PIZARRON DE CORCHO	1.15
297	CEPC-DEI-500-M-008-01	SILLA DE VISITA SIN BRACERAS	1.15
298	CEPC-DEI-500-M-008-02	SILLA DE VISITA SIN BRACERAS	1.15
299	CEPC-DEI-500-M-009-01	SILLA SECRETARIAL GIRATORIA C/BRACE	1.15
300	CEPC-DEI-502-M-002-01	MESA DE TRABAJO COLOR GRIS	1.15
301	CEPC-CG-106-M-005-01	MESA DE TRABAJO COLOR MADERA	11.50
302	CEPC-CG-106-M-003-01	SILLA GIRATORIA	1.15
303	CEPC-CG-107-M-001-01	SILLA DE VISITA TIPO EJECUTIVA VINIPIEI	1.15
304	CEPC-CG-107-M-001-02	SILLA DE VISITA TIPO EJECUTIVA VINIPIEI	1.15
305	CEPC-CG-107-M-001-03	SILLA DE VISITA TIPO EJECUTIVA VINIPIEI	1.15
306	CEPC-CG-107-M-001-04	SILLA DE VISITA TIPO EJECUTIVA VINIPIEI	1.15
307	CEPC-CG-107-M-002-01	SILLA SECRETARIAL VINIPIEL NEGRO COI	1.15
308	CEPC-CG-107-M-003-01	MESA DE REUNION DE MADERA CON PAT	1.15
309	CEPC-CG-107-M-004-01	ESCRITORIO EJECUTIVO EN L DE MADER.	1.15
310	CEPC-CG-107-M-005-01	CREDENZA DE MADERA CHOCOLATE COI	1.15
311	CEPC-CG-107-M-006-01	PLANTA ARTIFICIAL TIPO BAMBU	1.15
312	CEPC-CG-107-M-006-02	PLANTA ARTIFICIAL TIPO BAMBU	1.15
313	CEPC-CG-107-M-006-03	PLANTA ARTIFICIAL TIPO BAMBU	1.15
314	CEPC-CG-107-M-010-01	SILLON DE DOS PLAZAS	1.15

315	CEPC-CG-107-M-014-01	MESA PARA SALA DE JUNTAS DE MADERA	1.15
316	CEPC-CG-107-M-014-02	MESA PARA SALA DE JUNTAS DE MADERA	1.15
317	CEPC-CG-107-M-014-03	MESA PARA SALA DE JUNTAS DE MADERA	1.15
318	CEPC-CG-107-M-014-04	MESA PARA SALA DE JUNTAS DE MADERA	1.15
319	CEPC-CG-107-M-014-05	MESA PARA SALA DE JUNTAS DE MADERA	1.15
320	CEPC-CG-107-M-014-06	MESA PARA SALA DE JUNTAS DE MADERA	1.15
321	CEPC-CG-107-M-014-07	MESA PARA SALA DE JUNTAS DE MADERA	1.15
322	CEPC-CG-107-M-014-08	MESA PARA SALA DE JUNTAS DE MADERA	1.15
323	CEPC-CG-107-M-014-09	MESA PARA SALA DE JUNTAS DE MADERA	1.15
324	CEPC-CG-107-M-014-10	MESA PARA SALA DE JUNTAS DE MADERA	1.15
325	CEPC-CG-107-M-015-01	SILLA DE VISITAS SALA DE JUNTAS	1.15
326	CEPC-CG-107-M-015-02	SILLA DE VISITAS SALA DE JUNTAS	1.15
327	CEPC-CG-107-M-015-03	SILLA DE VISITAS SALA DE JUNTAS	1.15
328	CEPC-CG-107-M-015-04	SILLA DE VISITAS SALA DE JUNTAS	1.15
329	CEPC-CG-107-M-015-05	SILLA DE VISITAS SALA DE JUNTAS	1.15
330	CEPC-CG-107-M-015-06	SILLA DE VISITAS SALA DE JUNTAS	1.15
331	CEPC-CG-107-M-015-07	SILLA DE VISITAS SALA DE JUNTAS	1.15
332	CEPC-CG-107-M-015-08	SILLA DE VISITAS SALA DE JUNTAS	1.15
333	CEPC-CG-107-M-015-09	SILLA DE VISITAS SALA DE JUNTAS	1.15
334	CEPC-CG-107-M-015-10	SILLA DE VISITAS SALA DE JUNTAS	1.15
335	CEPC-CG-107-M-015-11	SILLA DE VISITAS SALA DE JUNTAS	1.15
336	CEPC-CG-107-M-015-12	SILLA DE VISITAS SALA DE JUNTAS	1.15
337	CEPC-CG-107-M-015-13	SILLA DE VISITAS SALA DE JUNTAS	1.15
338	CEPC-CG-107-M-015-14	SILLA DE VISITAS SALA DE JUNTAS	1.15
339	CEPC-CG-107-M-015-15	SILLA DE VISITAS SALA DE JUNTAS	1.15
340	CEPC-CG-107-M-015-16	SILLA DE VISITAS SALA DE JUNTAS	1.15
341	CEPC-CG-107-M-015-17	SILLA DE VISITAS SALA DE JUNTAS	1.15
342	CEPC-CG-107-M-015-18	SILLA DE VISITAS SALA DE JUNTAS	1.15
343	CEPC-CG-107-M-015-19	SILLA DE VISITAS SALA DE JUNTAS	1.15
344	CEPC-CG-107-M-015-20	SILLA DE VISITAS SALA DE JUNTAS	1.15
345	CEPC-CG-107-M-015-21	SILLA DE VISITAS SALA DE JUNTAS	1.15
346	CEPC-CG-107-M-015-22	SILLA DE VISITAS SALA DE JUNTAS	1.15

347	CEPC-CG-107-M-015-23	SILLA DE VISITAS SALA DE JUNTAS	1.15
348	CEPC-CG-107-M-015-24	SILLA DE VISITAS SALA DE JUNTAS	1.15
349	CEPC-DA-806-M-003-01	ESCRITORIO P/COMPUTADORA EN L COLI	11.50
350	CEPC-DA-806-M-004-01	ESTANTE METALICO DE 6 NIVELES COLOI	11.50
351	CEPC-DA-806-M-008-01	SILLA SECRETARIAL GIRATORIA COLOR M	11.50
352	CEPC-DG-203-M-003-01	ESCRITORIO COLOR CHERRY	1.15
353	CEPC-DG-203-M-004-01	ESTANTE CON 6 ENTREPAÑOS, 3 MADER,	1.15
354	CEPC-DG-203-M-007-01	SILLA GIRATORIA COLOR NEGRO	1.15
355	CEPC-DPI-414-M-001-01	MESA DE TRABAJO COLOR MADERA	1.15
356	CEPC-DPI-414-M-001-02	SILLA SIN BRACERAS	1.15
357	CEPC-DJ-600-M-002-01	ESCRITORIO MODULAR EJECUTIVO EN U	4,160.00
358	CEPC-DJ-600-M-004-01	MESA DE MADERA	973.00
359	CEPC-DJ-600-M-007-01	SILLA DE VISITA SIN BRACERA NEGRO	450.00
360	CEPC-DJ-600-M-008-01	SILLA EJECTUTIVA C/ BRACERA NEGRA	690.00
361	CEPC-DJ-600-M-011-01	ESTANTE METALICO 5 NIVELES GRIS	1.15
362	CEPC-DA-803-M-001-01	ARCHIVERO METALICO 4 CAJONES COLO	1,600.00
363	CEPC-DA-803-M-003-01	ESCRITORIO DE 2 CAJONES EN L	1.15
364	CEPC-DA-803-M-006-01	SILLA GIRATORIA CON BRACERA	1.15
365	CEPC-DPI-401-C-005-01	ESCRITORIO DE MADERA COLOR CHERR'	1.15
366	CEPC-TRANS-900-M-008-01	SILLA DE VISITAS S/BRACERA	11.50
367	CEPC-DPI-401-M-007-01	SILLA DE VISITA SIN BRACERA COLOR NE	1.15
368	CEPC-DPI-404-M-009-01	ESTANTE METALICO DE 6 NIVELES COLC	1.16
369	CEPC-DPI-404-M-009-02	ESTANTE METALICO DE 6 NIVELES COLC	1.16
370	CEPC-DPI-404-M-009-03	ESTANTE METALICO DE 6 NIVELES COLC	1.16
371	CEPC-DPI-400-M-006-56	ESTANTE METALICO CON 5 ENTREPAÑOS	1.16
372	CEPC-DPI-400-M-006-57	ESTANTE METALICO CON 5 ENTREPAÑOS	1.16
373	CEPC-DPI-400-M-006-58	ESTANTE METALICO CON 5 ENTREPAÑOS	1.16
374	CEPC-DPI-400-M-006-59	ESTANTE METALICO CON 5 ENTREPAÑOS	1.16
375	CEPC-DPI-400-M-006-60	ESTANTE METALICO CON 5 ENTREPAÑOS	1.16
376	CEPC-DPI-400-M-006-61	ESTANTE METALICO CON 5 ENTREPAÑOS	1.16
377	CEPC-DPI-400-M-006-62	ESTANTE METALICO CON 5 ENTREPAÑOS	1.16
378	CEPC-DPI-400-M-006-63	ESTANTE METALICO CON 5 ENTREPAÑOS	1.16


379	CEPC-DPI-400-M-006-64	ESTANTE METALICO CON 5 ENTREPAÑOS	1.16
380	CEPC-DPI-402-M-014-01	SILLA GIRATORIA COLOR NEGRO	1.16
381	CEPC-DA-802-M-010-01	TABLERO DE CORCHO MCA ESCO	1.15
TOTAL MUEBLES DE OFICINA Y ESTANTERIA			89,519.74

EQUIPO DE COMPUTO Y TECNOLOGIAS DE LA INFORMACIÓN

382	CEPC-AED-701-E-024-01	REPRODUCTOR DVD SAMSUNG MODELO DVI	1.15
383	CEPC-AED-701-E-006-01	DRON PHANTOM 3 ADVANCE GEN	1.15
384	CEPC-DG-200-C-007-01	MONITOR LG DE 19" 19LF10C	1.15
385	CEPC-DG-200-C-012-01	TELEVISOR SONY TRINITRON MODELO KB-29'	1.15
386	CEPC-CG-103-C-053-01	PANTALLA PROYECTOR DA-LITE	11.50
387	CEPC-CG-103-C-089-01	QUAD VOCAL WIRELESS	11.50
388	CEPC-CG-103-E-002-01	BOCINA MARCA PEAVEY, MODELO PV.i10	1.00
389	CEPC-CG-103-E-002-02	BOCINA MARCA PEAVEY, MODELO PV.i10	1.00
390	CEPC-CG-103-E-005-01	CAÑON MARCA EPSON, MODELO 3LCD	1.16
391	CEPC-CG-103-E-005-02	CAÑON MARCA EPSON, MODELO 3LCD	1.00
392	CEPC-CG-103-E-029-01	LCD TV 19LF10C	3,450.00
393	CEPC-CG-103-E-033-01	MICROFONO INALAMBRICO SAMSON 1/4	1.00
394	CEPC-CG-103-E-033-02	MICROFONO INALAMBRICO SAMSON 2/4	1.00
395	CEPC-CG-103-E-033-03	MICROFONO INALAMBRICO SAMSON 3/4	1.00
396	CEPC-CG-103-E-033-04	MICROFONO INALAMBRICO SAMSON 4/4	1.00
397	CEPC-CG-103-E-034-01	MICROFONO MARCA PEAVEY, MODELO PV.i1	1.00
398	CEPC-CG-103-E-034-02	MICROFONO MARCA PEAVEY, MODELO PV.i1	1.00
399	CEPC-CG-103-E-057-01	REGULADOR DE SONIDO, MARCA PEAVEY PV	1.00
400	CEPC-CG-103-E-060-01	REPRODUCTOR DE VIDEO SONY , COLOR NEG	1.15
401	CEPC-CG-103-E-091-01	REFRODUCTOR DVD SAMSUNG MODELO DVI	11.50
402	CEPC-CG-103-E-091-02	REPRODUCTOR DVD SAMSUNG MODELO DVI	11.50
403	CEPC-CG-103-E-091-03	REPRODUCTOR DVD SAMSUNG MODELO DVI	11.50
404	CEPC-CG-103-E-091-04	REPRODUCTOR DVD SAMSUNG MODELO DVI	11.50
405	CEPC-CG-103-E-091-05	REPRODUCTOR DVD SAMSUNG MODELO DVI	11.50
406	CEPC-CG-103-E-091-06	REPRODUCTOR DVD SAMSUNG MODELO DVI	11.50
407	CEPC-CG-104-C-006-01	PANTALLA LG MODELO 19LF10C	1.15




408	CEPC-CG-104-E-008-01	REPRODUCTOR DVD SAMSUNG MODELO DVI	1.15
409	CEPC-DJ-601B-C-003-01	CPU HP COMPAQ 8000 ELITE SFF BUSSINES	1.15
410	CEPC-DJ-601B-C-005-01	IMPRESORA HP LASER JET P2014 COLOR BEIG	1.15
411	CEPC-DJ-601B-C-006-01	MÓNITOR COMPAQ CQ1569	1.15
412	CEPC-DJ-601B-E-009-01	REGULADOR MCA. TDENET NEGRO	1.15
413	CEPC-DA-800-E-018-01	REGULADOR SMART BIT	1.16
414	CEPC-DA-808-C-001-01	MONITOR BENQ G92HDA	1,477.84
415	CEPC-DA-808-C-005-01	CPU DEL INSPIRON 620.	9,628.00
416	CEPC-DA-808-E-003-01	TELEFONO MULTILINEA COLOR GRIS	1.15
417	CEPC-AED-704-C-002-01	CPU DEL INSPIRON 620S	9,628.00
418	CEPC-AED-704-C-006-01	MONITOR DELL 2405FPW	1.16
419	CEPC-AED-704-E-009-01	REGULADOR MICROVOLT 2000	1.16
420	CEPC-DPI-404-C-002-01	CPU DELL INSPIRO 620S	9,628.00
421	CEPC-DPI-404-C-004-01	IMPRESORA HP LASER JET 1102W	1.16
422	CEPC-DPI-404-C-005-01	MONITOR HP LP2465	3,200.00
423	CEPC-DA-805-C-002-01	CPU DELL INSPIRON 620	9,628.00
424	CEPC-DA-805-C-004-01	MONITOR DELL	1,477.84
425	CEPC-DA-805-E-006-01	REGULADOR ISB SOLA BASIC MICROVOLT 200	1.16
426	CEPC-DPI-400-C-003-01	CPU DELL COLOR NEGRO	1.16
427	CEPC-DPI-400-C-007-01	IMPRESORA HP LASER JET 3015	11.50
428	CEPC-DPI-400-C-008-01	MONITOR BENQ G92HDA	1,477.84
429	CEPC-DPI-402-C-001-01	CPU HP COMPAQ 8000	1.16
430	CEPC-DPI-402-C-003-01	MONITOR BENQ	1.16
431	CEPC-DPI-407-C-009-01	TELEFONO INALÁMBRICO TELMEX	1.16
432	CEPC-DPI-408-C-001-01	CPU ACER ASPIRE.XE780	1.15
433	CEPC-DPI-408-C-003-01	MONITOR ACER V206HQL	1.15
434	CEPC-DPI-408-C-007-01	SWITCH 4 PUERTOS TP-LINK TLSF100SD	1.15
435	CEPC-DJ-601A-C-004-01	LAPTOP MCA. DELL MOD. VOSTRO 3458	1.15
436	CEPC-DEI-501-C-001-01	CPU LANIX TITAN	1.15
437	CEPC-DEI-501-C-003-01	IMPRESORA HP P1102W	1.15
438	CEPC-DEI-501-C-004-01	MONITOR BENQ G925HDA	1.15
439	CEPC-DG-204-C-003-01	LAPTOP DELL VOSTRO 3500	1.15



440	CEPC-DPI-413-C-001-01	CPU HP COMPAQ LITE	1.15
441	CEPC-DPI-413-C-003-01	MONITOR COMPAQ	1.15
442	CEPC-OIC-100-C-007-01	LAPTOP TINK PAD	1.15
443	CEPC-DG-200-C-002-01	IMPRESORA HP LASERJET	1.15
444	CEPC-DG-200-C-006-01	MONITOR DELL 2405FPW	1.16
445	CEPC-DG-200-C-011-01	PANTALLA DIGITAL CALCOMP MODELO 3448	1.15
446	CEPC-AED-705-C-001-01	CPU HP COMPAQ 8000 ELITE SFF BUSSINES	1.16
447	CEPC-AED-705-C-002-01	ESCANNER BROTHER ADS2500WE	1.16
448	CEPC-AED-705-C-004-01	MONITOR LANIX 700P	1.16
449	CEPC-DPI-411-C-001-01	CPU HP COMPAQ	1.16
450	CEPC-DPI-411-C-003-01	MONITOR COMPAQ	1.16
451	CEPC-CG-105-C-003-01	CPU HP COMPAQ 8000 ELITE SFF BUSSINES	1.16
452	CEPC-CG-105-C-006-01	MONITOR BENQ G925HDA	1.16
453	CEPC-CG-105-E-001-01	IMPRESORA HP 1102W	11.50
454	CEPC-AED-706-C-003-01	LAPTOP DELL INSPIRION15	859.52
455	CEPC-AED-706-C-004-01	MONITOR BENQ G92HDA	1,477.84
456	CEPC-DA-802-C-003-01	CPU ACER AXC-780-M019	2,800.00
457	CEPC-DA-802-C-005-01	IMPRESORA DESKJET HP	1,750.00
458	CEPC-DA-802-C-006-01	LAPTOP MARCA DELL COLOR GRIS	4,600.00
459	CEPC-DA-802-C-007-01	MONITOR HP PL2465	1.15
460	CEPC-CG-102-C-017-01	MONITOR HP LP2465	1.15
461	CEPC-CG-101-C-002-01	CPU HP COMPAQ 8000 ELITE SFF BUSSINES	1.16
462	CEPC-CG-101-C-006-01	IMPRESORA LASERJET P2014	6,799.29
463	CEPC-CG-101-C-008-01	MONITOR LG MOD. 19LF10LUA	1.15
464	CEPC-CG-101-E-011-01	REGULADOR 2000	115.00
465	CEPC-DJ-602-C-001-01	CPU HP COMPAQ PRO 6305	3,600.00
466	CEPC-DJ-602-C-005-01	MONITOR BENQ G92HDA	1,477.84
467	CEPC-AED-710-C-002-01	CPU HP 800 COMPAQ	1.15
468	CEPC-AED-710-C-004-01	MONITOR BENQ	1.15
469	CEPC-DPI-412-C-001-01	CPU DEL INSPIRON 620S	9,628.00
470	CEPC-DPI-412-C-003-01	MONITOR BENQ G92HDA	1,477.84
471	CEPC-DG-201-C-002-01	CPU HP COMPAQ 8000 ELITE	1.15




472	CEPC-DG-201-C-004-01	MONITOR DELL MOD 200IFP	1.15
473	CEPC-DG-201-E-006-01	REGULADOR KOBLENZ PROTECTOR	1.15
474	CEPC-AED-703-C-001-01	CPU DELL INSPIRON 620S	1.15
475	CEPC-AED-703-C-003-01	MONITOR COMPAQ S2022A	1.15
476	CEPC-AED-703-C-010-01	SWITH SD205 PSJ134506JG	1.16
477	CEPC-DA-804-C-002-01	CPU LANIX TITAN	1.15
478	CEPC-DA-804-C-004-01	MONITOR BENQ G925HDA	1.15
479	CEPC-DA-800-C-006-01	LAPTOP DELL VOSTRO 3500	12,063.50
480	CEPC-DA-800-C-015-01	COMPUTADORA PORTATIL HP14-AM009LA	9,950.00
481	CEPC-DA-800-C-025-01	CHECADOR EP SERIES ANVIZ MOD. EP300	4,872.00
482	CEPC-OIC-100-C-006-01	PANTALLA LG MODELO 19LF10C	1.15
483	CEPC-DA-800-C-026-01	SWITCH CISCO SF110D-08 8 PUERTOS	1.15
484	CEPC-CG-103-C-008-01	CPU COMPAQ PRESARIO SR1750NX	11.50
485	CEPC-CG-103-C-009-01	CPU DELL INSPIRON 620S	11.50
486	CEPC-CG-103-C-010-01	CPU DELL POWER EDGE 1800	11.50
487	CEPC-CG-103-C-011-01	CPU DELL PRECISION 360	11.50
488	CEPC-CG-103-C-012-01	CPU DELL WHL	11.50
489	CEPC-CG-103-C-014-01	CPU LANIX BRAIN	11.50
490	CEPC-CG-103-C-015-01	CPU LANIX TITAN 4010	11.50
491	CEPC-CG-103-C-016-01	DISCO DURO SEAGATE BARRACUDA 7200.12	11.50
492	CEPC-CG-103-C-019-01	FORTINET FRTIGATE 110C	11.50
493	CEPC-CG-103-C-022-01	HARD DISK SEAGATE MOD. ST3120025ACE	11.50
494	CEPC-CG-103-C-023-01	IMPRESORA HP DESKJET 6940	1.16
495	CEPC-CG-103-C-024-01	IMPRESORA HP P1102W	11.50
496	CEPC-CG-103-C-025-01	IMPRESORA SAMSUNG CLP-310	1.16
497	CEPC-CG-103-C-026-01	LAPTOP ACER BL50	11.50
498	CEPC-CG-103-C-027-01	LAPTOP DELL PP41L	11.50
499	CEPC-CG-103-C-028-01	LAPTOP HACER ICW50	11.50
500	CEPC-CG-103-C-030-01	LECTOR DVD/CD HITACHI-LG	11.50
501	CEPC-CG-103-C-030-02	LECTOR DVD/CD LITE-ON CORP.	11.50
502	CEPC-CG-103-C-037-01	MONITOR 15,6" COMPAQ CQ1569	1.16
503	CEPC-CG-103-C-038-01	MONITOR BENQ G925HDA	11.50




504	CEPC-CG-103-C-039-01	MONITOR LANIX 700P	1.16
505	CEPC-CG-103-C-061-01	ROUTER CISCO	11.50
506	CEPC-CG-103-C-064-01	ROUTER D-LINK	11.50
507	CEPC-CG-103-C-066-01	SELECTOR HDMI 4 CANALES STEREN	11.50
508	CEPC-CG-103-C-067-01	SERVIDOR HP PROLIANT DL380G7	11.50
509	CEPC-CG-103-C-071-01	SWITCH CNET CSH2400	11.50
510	CEPC-CG-103-C-072-01	SWITCH DELL POWER CONECT 3448	11.50
511	CEPC-CG-103-C-073-01	SWITCH TPLINK TLSG1024D	11.50
512	CEPC-CG-103-C-074-01	SWITCH TPLINK TLSG1024D	11.50
513	CEPC-CG-103-C-092-01	MONITOR HP LA2405 WG	2,800.00
514	CEPC-CG-103-E-001-01	ADVA FSP 150CC	11.50
515	CEPC-CG-103-E-087-01	TELULAR TELLABS 8110	1.16
516	CEPC-CG-103-C-092-02	MONITOR HP COMPAQ LA2405WG	1.50
517	CEPC-CG-103-C-092-03	MONITOR HP COMPAQ LA2405WG	1.50
518	CEPC-CG-103-C-093-01	TOUGHBOOK PANASONIC CF-31	1.50
519	CEPC-DEI-503-C-001-01	CPU DELL INSPIRON 620S	1.15
520	CEPC-DEI-503-C-003-01	MONITOR	1.15
521	CEPC-DA-805-C-008-01	SWITCH SISCO	1.15
522	CEPC-DA-809-C-001-01	COMPUTADORA PORTATIL HP 15-BS102LA M	10,428.40
523	CEPC-DA-809-M-002-01	SILLA GIRATORIA SIN BRACERA COLOR NEGRO	1.15
524	CEPC-DA-809-C-007-01	MONITOR ACER V206HQL	1.15
525	CEPC-DA-809-M-005-01	CAJONERA COLOR GRIS 3 CAJONES	1.15
526	CEPC-AED-702-C-002-01	CPU DELL INSPIRON 620S	9,628.00
527	CEPC-AED-702-C-005-01	MONITOR VIEW SONIC UP2U1MB	1,477.84
528	CEPC-AED-702-C-009-01	SWITCH 8 PUERTOS	1.15
529	CEPC-AED-702-C-012-01	BOCINA MARCA LANIX	1.15
530	CEPC-AED-702-E-004-01	IMPRESORA HP LASERJET 2014	1.16
531	CEPC-AED-702-E-007-01	REGULADOR SIN MARCA	1.16
532	CEPC-AED-708-C-001-01	CPU LANIX TITAN 3140	1.15
533	CEPC-AED-708-C-003-01	MONITOR LANIX LX700P	1.15
534	CEPC-AED-707-C-002-01	CPU ACER	1.15
535	CEPC-AED-707-C-016-01	MONITOR ACER	1.15



536	CEPC-AED-707-C-017-01	MONITOR HP MODELO LV 2011	1.15
537	CEPC-AED-707-C-018-01	MONITOR HP LE2002	1.16
538	CEPC-AED-707-C-019-02	MONITOR COMPAQ CQ1569	1.16
539	CEPC-AED-707-C-020-01	MONITOR HP LE2002	1.16
540	CEPC-AED-707-C-020-02	MONITOR HP LE2002	1.16
541	CEPC-AED-707-C-021-01	MONITOR LG 19LF10C-UA	1.16
542	CEPC-AED-707-C-021-02	MONITOR LG 19LF10C-UA	1.16
543	CEPC-AED-707-C-022-01	MOUSE ACER	1.15
544	CEPC-AED-707-C-031-01	SWITCH D-LINK	1.15
545	CEPC-AED-707-C-032-01	SWITCH SISCO	1.15
546	CEPC-AED-707-E-009-01	ESTACION METEREOLIGICA	1.15
547	CEPC-AED-707-E-012-01	IMPRESORA HP	1.15
548	CEPC-AED-707-E-013-01	IMPRESORA HP LASERJET 2014	1.16
549	CEPC-AED-707-E-023-01	NO BREAK APC SMART-UTS 3000XL	1.16
550	CEPC-AED-707-E-024-01	NO BREAK VICA TRIPP LITE OMNI	1.16
551	CEPC-AED-707-E-024-02	NO BREAK VICA TRIPP LITE OMNI	1.16
552	CEPC-AED-707-E-043-01	ROUTER INALAMBRICO MOD. TL-WR841HP	1.15
553	CEPC-TRANS-900-C-001-01	CPU HP COMPAQ PRO 6305 SFF	3,600.00
554	CEPC-TRANS-900-C-002-01	MONITOR	2,800.00
555	CEPC-TRANS-900-C-003-01	SWITCH 3COM 8 PUERTOS	1.50
556	CEPC-DG-202-C-001-01	COMPUTADORA IMAC A1312	13,480.00
557	CEPC-DG-202-C-001-02	TECLADO IMAC	1.16
558	CEPC-DG-202-C-001-03	MOUSE IMAC	1.16
559	CEPC-DG-202-C-002-01	DISCO DURO EXTERNO MAXTOR ONE TOUCH	1.16
560	CEPC-DG-202-E-008-01	SWITCH SISCO	1.16
561	CEPC-DG-202-E-009-01	TABLETA DIGITAL MCA. WACON MOD PTK641	1.16
562	CEPC-DPI-407-C-001-01	CPU DELL INSPIRON	1.16
563	CEPC-DPI-407-C-003-01	MONITOR BENQ	1.16
564	CEPC-DPI-407-C-010-01	TELFONO ANALOGO	1.15
565	CEPC-DPI-405-C-001-01	CPU DELL ISNPIRON 620S	9,628.00
566	CEPC-DPI-405-C-003-01	MONITOR VIEW SONIC VX2453MH-LED	1.15
567	CEPC-DEI-403-C-003-01	MONITOR BENQ	1.16




568	CEPC-DPI-403-C-001-01	CPU DELL VOSTRO	1.16
569	CEPC-DPI-410-C-003-01	MONITOR HP COMPAQ LA2405WG	1.16
570	CEPC-DPI-406-C-001-01	CPU DELL INSPIRON 620S	9,628.00
571	CEPC-DPI-406-C-003-01	MONITOR BENQ G92HDA	1.16
572	CEPC-AED-709-C-004-01	MONITOR BENQ	1.15
573	CEPC-CG-102-C-001-01	CPU HP COMPAQ 8000 ELITE SFF BUSSINES	1.15
574	CEPC-CG-102-C-002-01	ESCANER EPSON VD700J	1.16
575	CEPC-CG-102-C-004-01	IMPRESORA HP DESKJET 6940	1.16
576	CEPC-DA-807-E-005-01	REGULADOR ISB MICROVOLT DN-21-132 PLU	1.15
577	CEPC-DA-808-C-009-01	COMPUTADORA PORTATIL HP 15-BS012LA M	10,428.40
578	CEPC-DPI-409-C-002-01	LAPTOP DELL VOSTRO 3500	1.16
579	CEPC-OIC-100-C-009-01	REGULADOR KOBLENZ PROTEKTOR	1.15
580	CEPC-OIC-100-C-011-01	SWITCH CISCO SF10D-08 DE 8 PUERTOS	1.15
581	CEPC-CG-104-C-001-01	CPU DELL PRECISION 380	1.16
582	CEPC-CG-104-C-003-01	MONITOR LANIX 2200W	1,477.84
583	CEPC-CG-104-E-007-01	REGULADOR COMPLET 1500	1.15
584	CEPC-AED-701-C-021-01	MONITOR BENQ G92HDA	1,477.84
585	CEPC-AED-701-E-014-01	GPS TRIMBLE JUNUSB	1.15
586	CEPC-AED-701-E-014-02	GPS TRIMBLE JUNUSB	1.15
587	CEPC-AED-701-E-016-01	IMPRESORA HP LASER JETT 6980	9,280.00
588	CEPC-AED-701-E-018-01	MEDIDOR DE CIRCUITO (3 PIEZAS)	1.15
589	CEPC-AED-709-C-001-01	CPU DELL INSPIRON 620S	1.15
590	CEPC-AED-709-C-011-01	LAPTOP DELL	1.15
591	CEPC-AED-701-C-031-01	TOUGHBOOK PANASONIC CF-31	1.15
592	CEPC-AED-701-C-005-01	CPU HP COMPAQ 8000	1.15
593	CEPC-AED-709-C-010-01	MONITOR COMPAQ C91569	1.15
594	CEPC-DEI-500-C-002-01	CPU DELL INSPIRON 620S	9,628.00
595	CEPC-DEI-500-C-004-01	MONITOR DELL	1,477.84
596	CEPC-DEI-500-E-007-01	REGULADOR ISB SOLA BASIC MICROVOLT PLL	1.15
597	CEPC-DEI-502-C-001-01	CPU DELL VOSTRO 230	1.15
598	CEPC-DEI-502-C-003-01	MONITOR COMPAQ	1.15
599	CEPC-CG-106-C-001-01	CPU COMPAQ 8000 ELIT	11.50



600	CEPC-CG-106-C-002-01	MONITOR LANIX 2200W	1.15
601	CEPC-CG-107-C-008-01	ROUTER CISCO LINKSYS WRT310NV2	1.15
602	CEPC-CG-107-C-009-01	PANTALLA LG MODELO 19LF10C	1.15
603	CEPC-CG-107-C-016-01	PANTALLA RETRACTIL PARA CAÑON	1.15
604	CEPC-DA-806-C-001-01	CPU ACTIVE COLOR NEGRO	11.50
605	CEPC-DA-806-C-005-01	MONITOR BENQ COLOR NEGRO	11.50
606	CEPC-DG-203-C-001-01	CPU DELL INSPIRON 620S	9,628.00
607	CEPC-DG-203-C-005-01	MONITOR BENQ	1,477.84
608	CEPC-DJ-600-C-001-01	CPU MCA. DELL	3,600.00
609	CEPC-DJ-600-C-003-01	IMPRESORA MCA. HP LASER JET P1102W	3,800.00
610	CEPC-DJ-600-C-005-01	MONITOR MCA. BENQ MODELO ET-0025B	1,324.00
611	CEPC-DA-803-C-002-01	CPU DELL INSPIRON 6205 NEGRO	6,900.00
612	CEPC-DA-803-C-004-01	MONITOR DELL 20D1FP	1.15
613	CEPC-DA-803-E-005-01	REGULADOR ISB SOLA BASIC DN-21-132	1.15
614	CEPC-DPI-401-C-002-01	CPU HP COMPAQ 8000 ELITE SFF BUSSINES	1.16
615	CEPC-DPI-401-C-004-01	MONITOR BENQ G92HDA	1,477.84
616	CEPC-DG-200-C-013-01	PLOTTER MODELO C6095Z	1.15
617	CEPC-CG-102-C-013-01	BOCINAS C/BAJO DELL	1.15
618	CEPC-CG-103-C-094-01	MONITOR 15,6" COMPAQ CQ1569	1.16
619	CEPC-CG-101-M-018-01	SWITCH CISCO SF10D-08 DE 8 PUERTOS	1.15
620	CEPC-CG-103-C-094-02	MONITOR 15,6" COMPAQ CQ1569	1.16
621	CEPC-CG-103-C-094-03	MONITOR 15,6" COMPAQ CQ1569	1.16
622	CEPC-DA-800-E-033-02	CHECADOR INGERSOLL RAND HP-1000	1.15
623	CEPC-DG-202-C-003-01	DISCO DURO EXTERNO MCA. ADATA	1.16
624	CEPC-DPI-404-E-007-01	REGULADOR KOBLENZ PROTECTOR	1.16
625	CEPC-DPI-408-E-005-01	REGULADOR KOBLENZ PROTECTOR	1.15
626	CEPC-DEI-501-E-006-01	REGULADOR ISB SOLA BASIC MICRO VOLT 20	1.15
627	CEPC-DPI-413-E-005-01	REGULADOR KOBLENZ PROTECTOR	1.15
628	CEPC-AED-705-E-006-01	REGULADOR MICROVOLT 2000	1.16
629	CEPC-DPI-411-E-005-01	REGULADOR KOBLENZ PROTECTOR	1.16
630	CEPC-CG-105-E-007-01	REGULADOR KOBLENZ	11.50
631	CEPC-DA-802-E-009-01	REGULADOR DE VOLTAGE COLOR NEGRO	1.15

632	CEPC-DJ-602-C-002-01	REGULADOR KOBLENZ	460.00
633	CEPC-AED-710-E-006-01	REGULADOR SMART BITT 1200	1.15
634	CEPC-DPI-412-E-005-01	REGULADOR KOBLENZ PROTECTOR	1.16
635	CEPC-DG-201-E-007-01	SCANNER MCA. HP MOD. SCANJET 5590	1.15
636	CEPC-AED-703-E-005-01	REGULADOR SMART BITT 1200	1.15
637	CEPC-DA-804-E-006-01	REGULADOR ISB SOLABASIC	1.15
638	CEPC-DA-800-E-027-01	REGULADOR SMART BITT 1200	1.15
639	CEPC-CG-103-C-020-01	FUENTE DE PODER DELL MOD. POS-6311-1DF	11.50
640	CEPC-CG-103-E-052-01	NO BREAK TRIPP LITE	11.50
641	CEPC-CG-103-E-056-01	REGULADOR COMPLET 1500	11.50
642	CEPC-CG-103-E-058-01	REGULADOR ISB	11.50
643	CEPC-DEI-503-E-005-01	REGULADOR R-BITT 1200	1.15
644	CEPC-DA-809-E-004-01	REGULADOR SMART BITT 1200	11.50
645	CEPC-AED-708-E-005-01	REGULADOR TDE PRONET	1.15
646	CEPC-AED-707-E-027-01	REGULADOR ISB SOLA BASIC	1.15
647	CEPC-TRANS-900-C-004-01	REGULADOR KOBLENZ	1.50
648	CEPC-DG-202-E-005-01	REGULADOR MCA KOBLENZ	1.16
649	CEPC-DPI-407-E-005-01	REGULADOR KOBLENZ PROTECTOR	1.16
650	CEPC-DPI-405-E-005-01	REGULADOR KOBLENZ PROTECTOR	11.50
651	CEPC-DEI-403-E-005-01	REGULADOR PROTECTOR KOBLENZ	1.16
652	CEPC-DPI-410-C-005-01	REGULADOR KOBLENZ PROTECTOR	1.16
653	CEPC-CG-102-E-006-01	REGULADOR SMARTBITT R-BITT 1200	1.15
654	CEPC-DPI-409-C-004-01	REGULADOR KOBLENZ PROTECTOR	1.16
655	CEPC-AED-701-E-019-01	MEDIDOR LASER BOSCH GLM100C	1.15
656	CEPC-AED-701-E-020-01	MEGAFONOS STEREN	1.15
657	CEPC-AED-701-E-020-02	MEGAFONOS STEREN	1.15
658	CEPC-AED-709-E-006-01	REGULADOR	1.15
659	CEPC-DEI-502-E-005-01	REGULADOR R-BITT 1200	1.15
660	CEPC-CG-106-E-006-01	REGULADOR KOBLENZ	11.50
661	CEPC-CG-107-E-011-01	REGULADOR ISB	1.15
662	CEPC-DA-806-E-002-01	REGULADOR KOBLENZ	1.50
663	CEPC-DPI-401-E-006-01	REGULADOR KOBLENZ PROTECTOR	1.15



664	CEPC-AED-701-C-032-01	REGULADOR KOBLENZ	4.15
TOTAL EQUIPO DE COMPUTO Y TECNOLOGIAS DE LA INFORMACIÓN			237,734.45

OTROS MOBILIARIOS Y EQUIPOS DE ADMINISTRACION

665	CEPC-CG-101-M-010-01	PLANTA ARTIFICIAL DE HOJA TIPO PESCA	4.79
666	CEPC-AED-707-C-001-01	CALCULADORA CELICA	4.79
667	CEPC-DA-800-E-007-01	MICROONDAS COLOR GRIS	2.31
668	CEPC-DA-800-E-008-01	REFRIGERADOR COLOR GRIS DOS PUER	5,300.00
669	CEPC-DA-800-E-013-01	CALCULAROA DR-210TM	3.64
670	CEPC-AED-707-E-014-01	LAMPARA DE EMERGENCIA	4.79
671	CEPC-DG-203-E-002-01	ENGARGOLADORA TWIN BINDER, MODEL	4.79
672	CEPC-DA-802-E-002-01	CALCULADORA ELECTRICA MCA CELICA (4.79
673	CEPC-DA-800-M-002-01	CAJA FUERTE COLOR GRIS C/COMBINACI	6,000.00
674	SIN NÚMERO DE INV.	SILLAS GIRATORIAS Y DE VISITA EN MAL	18.00
675	CEPC-DA-800-M-028-01	PLANTA ARTIFICIAL TIPO BAMBU	1.15
TOTAL OTROS MOBILIARIOS Y EQUIPOS DE ADMINISTRACION			11,349.05

CAMARAS FOTOGRAFICAS Y DE VIDEO

676	CEPC-AED-701-E-003-01	CAMARA SONY CYBERSHOT	1.15
677	CEPC-CG-103-C-088-01	VIDEOGRABADORA DIGITAL COMNES	11.50
678	CEPC-CG-103-C-021-01	GRABADORA DE VIDEO DIGITAL DAHUA	11.50
679	CEPC-CG-103-C-004-01	CAMARA WEB LOGITECH	11.50
680	CEPC-CG-103-E-003-01	CAMARA DIGITAL SONY DSC D769	1.16
TOTAL CAMARAS FOTOGRAFICAS Y DE VIDEO			36.81

EQUIPO MEDICO Y DE LABORATORIO

681	CEPC-AED-701-E-015-01	IDENTIFICADOR DE QUIMICOS	1.15
TOTAL EQUIPO MEDICO Y DE LABORATORIO			1.15

VEHICULOS Y EQUIPOS TERRESTRES

(Handwritten marks: a blue scribble on the left, and blue and green scribbles below the section header)

682	SIN SERIE	TRACTOCAMIÓN	1.15
683	1GCEK19T31Z312703	CHEVROLET SILBERADO 2001	65,000.00
684	8AFDT50D976051974	FORD RANGER PICK UP 2007	50,000.00
685	3FTGF18W48MA29957	FORD F-250 PICK-UP 4x4 2008	55,000.00
686	3FEKF36L68M-A32509	FORD F-350 (TONELADA) 2008 ST 4x2	90,000.00
687	3D7Y51EK9AG565502	DODGE RAM 2010 ST MANUAL 4x2	70,000.00
688	3D7Y51EK0AG565503	DODGE RAM 2010 ST MANUAL 4x2	75,000.00
689	ML3AB26J4GH016064	DODGE ATTITUDE 2010	5,000.00
TOTAL VEHICULOS Y EQUIPOS TERRESTRES			410,001.15

SISTEMAS DE AIRE ACONDICIONADO

			1.16
690	CEPC-DJ-601B-E-001-01	AIRE ACONDICIONADO FREYVEN MOD. 4C	12,716.00
691	CEPC-CG-101-C-007-01	MINISPLIT YORK	5,163.50
692	CEPC-DA-800-E-001-01	AIRE ACONDICIONADO CENTRAL 1 TON	4,480.00
693	CEPC-DA-800-E-001-02	AIRE ACONDICIONADO VENTANA 1 TON	10.92
694	CEPC-CG-103-E-035-01	MINISPLIT MIRAGE ABSOLUT X	10.92
695	CEPC-CG-103-E-036-01	MINISPLIT WESTINGHOUSE	1.15
696	CEPC-CG-102-E-016-01	MINISPLIT PRIME	
697	CEPC-CG-107-E-012-01	MINISPLIT PRIME	1.15
TOTAL SISTEMAS DE AIRE ACONDICIONADO			22,384.80

EQUIPO DE COMUNICACIÓN Y TELECOMUNICACION

			11.50
698	CEPC-CG-103-E-055-01	RACK PARA EQUIPO DE COMUNICACIONE	11.50
699	CEPC-CG-103-C-006-01	CONMUTADOR ANALOGO AVAYA OFFICE	11.50
700	CEPC-CG-103-C-006-02	CONMUTADOR DIGITAL AVAYA IP OFFICE	1.15
701	CEPC-AED-704-E-003-01	TELEFONO ANALOGO	11.50
702	CEPC-DPI-400-E-015-02	TELEFONO ANALOGO	

703	CEPC-DPI-404-E-010-01	TELEFONO PANASONIC KXTS500MEW	1.16
704	CEPC-DJ-601A-E-008-01	TELEFONO ANALOGO PANASONIC NEGRO	1.15
705	CEPC-DPI-413-C-008-01	TELEFONO PANASONIC	1.15
706	CEPC-DG-200-E-010-01	TELEFONO MULTILINEA	1.15
707	CEPC-AED-709-E-009-01	TELEFONO PANASONIC KXTS500LXW	11.50
708	CEPC-CG-105-E-009-01	TELEFONO MULTILINEA AVAYA MOD. 5410	1.15
709	CEPC-DA-802-E-012-01	TELEFONO ANALOGO PANASONIC	1.15
710	CEPC-CG-101-E-015-01	TELEFONO MULTILINEA AVAYA	1.15
711	CEPC-AED-710-E-010-01	TELEFONO PANASONIC KXTS500LXW	1.16
712	CEPC-DPI-412-E-008-01	TELEFONO PANASONIC	1.15
713	CEPC-DG-201-E-010-01	TELEFONO MODELO PANASONIC	1.15
714	CEPC-AED-703-E-008-01	TELEFONO TELMEX ATLINKS	1.15
715	CEPC-DA-804-E-008-01	TELEFONO PANASONIC KX-TS500LXW	11.50
716	CEPC-DA-800-E-023-01	TELEFONO MULTILINEA	11.50
717	CEPC-CG-103-E-084-01	TELEFONO ESCRITORIO PANASONIC	11.50
718	CEPC-CG-103-E-084-02	TELEFONO ESCRITORIO PANASONIC	36.80
719	CEPC-CG-103-E-084-03	TELEFONO ESCRITORIO PANASONIC	309.48
720	CEPC-CG-103-E-085-01	TELEFONO INALAMBRICO TELMEX	309.48
721	CEPC-CG-103-E-085-02	TELEFONO INALAMBRICO TELMEX	309.48
722	CEPC-CG-103-E-085-03	TELEFONO INALAMBRICO TELMEX	309.48
723	CEPC-CG-103-E-085-05	TELEFONO INALAMBRICO TELMEX	309.48
724	CEPC-CG-103-E-085-06	TELEFONO INALAMBRICO TELMEX	309.48
725	CEPC-CG-103-E-085-07	TELEFONO INALAMBRICO TELMEX	309.48
726	CEPC-CG-103-E-085-08	TELEFONO INALAMBRICO TELMEX	309.48
727	CEPC-CG-103-E-086-01	TELEFONO MULTILINEA	1.15
728	CEPC-DEI-503-E-008-01	TELEFONO MULTILINEA	



729	CEPC-AED-702-E-011-01	TELEFONO AVAYA MULTI LINEA	1.15
730	CEPC-AED-707-E-035-01	TELEFONO ANALOGO KXTS500 MEW	11.50
731	CEPC-AED-707-E-036-01	TELEFONO MULTILINEA	1.15
732	CEPC-AED-707-E-036-02	TELEFONO MULTILINEA	1.15
733	CEPC-AED-707-E-036-03	TELEFONO MULTILINEA	1.15
734	CEPC-TRANS-900-E-007-01	TELEFONO ANALOGO	11.50
735	CEPC-DG-202-E-010-01	TELEFONO MULTILINEA, MODELO 5410, C	1.15
736	CEPC-DPI-410-E-008-01	TELEFONO INALAMBRICO INTELBRAS	1.16
737	CEPC-CG-102-E-011-01	TELEFONO MULTILINEA	1.15
738	CEPC-OIC-100-E-002-01	TELEFONO ANALOGO PANASONIC	1.15
739	CEPC-CG-104-E-012-01	TELEFONO ANALOGO	1.15
740	CEPC-AED-701-E-004-01	COMUNICADOR SATELITAL STACS BGAN	1.15
741	CEPC-AED-701-E-027-01	TELEFONO MULTILINEA 5402, COLOR GRI	1.15
742	CEPC-AED-701-E-028-01	TELEFONO TIPO FAX	1.15
743	CEPC-DEI-500-E-011-01	TELEFONO MULTILINEA, AVAYA COLOR G	1.15
744	CEPC-CG-107-E-007-01	TELEFONO MULTILINEA AVAYA 5410	1.15
745	CEPC-CG-107-E-007-02	TELEFONO ANALOGO PANASONIC	1.15
746	CEPC-DG-203-E-008-01	TELEFONO PANA SONIC	1.15
747	CEPC-DJ-600-E-010-01	TELEFONO MULTILINEA AVAYA MOD. 5410	400.00
748	CEPC-DA-803-E-007-01	TELEFONO ANALOGO	1.15
749	CEPC-DPI-401-E-001-01	TELEFONO PANASONIC KXTS500NE	1.16

TOTAL EQUIPO DE COMUNICACIÓN Y TELECOMUNICACION

3,064.48

HERRAMIENTAS Y MAQUINAS

750	CEPC-AED-707-E-026-01	PLANTA ELECTRICA BRIGSS Y STRATTON G80C	1.15
751	CEPC-AED-701-V-022-01	MONTACARGAS DE GAS, CAP. 4000 LBS	1.16

752	CEPC-CG-103-M-017-01	ESCALERA DE ALUMINIO TIPO TIJERA	11.50
753	CEPC-CG-107-M-013-01	ASTA-BANDERA	1.16
754	CEPC-DA-800-M-032-01	ESCALERA DE ALUMINIO TIPO TIJERA 2.44 M	1.15
755	CEPC-AED-701-E-007-01	EQUIPO PORTATIL DE ELEVACION	26,124.55
756	CEPC-AED-701-E-009-01	ESTACION METEOROLOGICA UTILIZER WHATE	2.30
757	CEPC-AED-701-V-023-01	PATIN TRASPALETA DE 3 TONELADAS	6,325.00
758	CEPC-AED-701-V-023-02	PATIN TRASPALETA DE 3 TONELADAS	5,175.00
TOTAL HERRAMIENTAS Y MAQUINAS			37,642.97

TOTAL DE BIENES MUEBLES **811,734.60**

MENOS DEPRECIACION, DETERIORO Y AMORTIZACION ACUMULADA DE BIENES **346,435.10**

TOTAL **465,299.50**

Bajo protesta de decir verdad declaramos que los Estados Financieros y sus Notas, son razonablemente correctos y son responsabilidad del emisor

Ing. José Luis Marcos León Hernández
Director Administrativo

Cmdte. Ricardo Vasquez Aguayo
Coordinador Estatal de la CEPC

COORDINACION ESTATAL DE PROTECCION CIVIL
 Relación de esquemas bursátiles y de coberturas financieras
 Del 01 de Enero al 31 de Diciembre de 2020
 (pesos)

CPCA-IV-05

CUENTA PÚBLICA 2020

Identificación del Instrumento	Colocación	Interés Ganados	Valor Actual
	A	B	C=A+B
1 "Nada que informar en este apartado."			0.00
2			
3			
4			
5			
6			
7			
8			
9			
10			
Total	0.00	0.00	0.00
Otros Instrumentos de Bursatilización			
1 "Nada que informar en este apartado."			0.00
2			
3			
4			
5			
6			
7			
8			
9			
10			
Total Otros Instrumentos	0.00	0.00	0.00
TOTAL	0.00	0.00	0.00

Ing. José Luis Marcos León Hernández
 Director Administrativo

Cmdte. Ricardo Vasquez Aguayo
 Coordinador Estatal de la CEPC

COORDINACION ESTATAL DE PROTECCION CIVIL
CLASIFICACION ECONOMICA DE LOS INGRESOS, DE LOS GASTOS Y DEL FINANCIAMIENTO
Al 31 de Diciembre de 2020

CPCA-IV-06

CUENTA PÚBLICA 2020

Código	Concepto	
1	INGRESOS	40,487,126.20
1.1	INGRESOS CORRIENTES	40,487,126.20
1.1.1	Impuestos	-
1.1.1.1	Impuesto sobre el Ingreso, las Utilidades y las Ganancias de Capital	-
1.1.1.1.1	<i>De Personas Físicas</i>	-
1.1.1.1.1.1	Impuesto sobre los Ingresos	-
1.1.1.1.2	<i>De Empresas y Otras Corporaciones (Personas Morales)</i>	-
1.1.1.1.2.1	Impuesto sobre los Ingresos	-
1.1.1.1.3	<i>No Clasificables</i>	-
1.1.1.2	Impuesto sobre Nómina y la Fuerza de Trabajo	-
1.1.1.2.1	Impuesto sobre Nómina y Asimilables	-
1.1.1.3	Impuesto sobre la Propiedad	-
1.1.1.4	Impuesto sobre los Bienes y Servicios	-
1.1.1.4.1	Impuesto sobre la Producción, el Consumo y las Transacciones	-
1.1.1.4.1.1	Impuesto al Valor Agregado	-
1.1.1.4.1.2	Impuesto especial sobre Producción y Servicios	-
1.1.1.4.1.3	Otros Impuestos Sobre Bienes y Servicios	-
1.1.1.5	Impuesto sobre el Comercio y las Transacciones Internacionales / Comercio Exterior	-
1.1.1.5.1	Impuesto a la Importación	-
1.1.1.5.2	Impuesto a la Exportación	-
1.1.1.6	Impuestos Ecológicos	-
1.1.1.7	Impuesto a los Rendimientos Petroleros	-
1.1.1.8	Otros Impuestos	-
1.1.1.9	Accesorios	-
1.1.2	Contribuciones a la Seguridad Social	-
1.1.2.1	Contribuciones de los Empleados	-
1.1.2.2	Contribuciones de los Empleadores	-
1.1.2.3	Contribuciones de los Trabajadores Por Cuenta Propia o No Empleados	-
1.1.2.4	Contribuciones no Clasificables	-
1.1.3	Contribuciones de Mejoras	-
1.1.4	Derechos, Productos y Aprovechamientos Corrientes	-
1.1.4.1	Derechos No Incluidos en Otros Conceptos	-
1.1.4.2	Productos Corrientes No Incluidos en Otros Conceptos	-
1.1.4.3	Aprovechamientos Corrientes No Incluidos en Otros Conceptos	-
1.1.5	Rentas de la Propiedad	-
1.1.5.1	Intereses	-

Código	Concepto	
1.1.5.1.1	Internos	-
1.1.5.1.2	Externos	-
1.1.5.2	Dividendos y Retiros de las Cuasisociedades	-
1.1.5.3	Arrendamiento de Tierras y Terrenos	-
1.1.5.4	Otros	-
1.1.6	Venta de Bienes y Servicios de Entidades del Gobierno General / Ingresos de Explotación de Entidades Empresariales	-
1.1.6.1	Venta de Establecimientos No de Mercado	-
1.1.6.2	Venta de Establecimientos de Mercado	-
1.1.6.3	Derechos Administrativos	-
1.1.7	Subsidios y Subvenciones Recibidos por Entidades Empresariales Públicas	-
1.1.7.1	Subsidios y Subvenciones Recibidos por Entidades Empresariales Públicas No Financieras	-
1.1.7.2	Subsidios y Subvenciones Recibidos por Entidades Empresariales Públicas Financieras	-
1.1.8	Transferencias, Asignaciones y Donativos Corrientes Recibidos	40,487,126.20
1.1.8.1	Del Sector Privado	-
1.1.8.2	Del Sector Público	40,487,126.20
1.1.8.2.1	De la Federación	-
1.1.8.2.1.1	Transferencias Internas y Asignaciones	-
1.1.8.2.1.2	Transferencias del Resto del Sector Público	-
1.1.8.2.1.3	Pensiones y Jubilaciones	-
1.1.8.2.1.4	Transferencias de Fideicomisos, Mandatos y Contratos Análogos	-
1.1.8.2.2	De Entidades Federativas	40,487,126.20
1.1.8.2.3	De Municipios	-
1.1.8.3	Del Sector Externo	-
1.1.8.3.1	De Gobiernos Extranjeros	-
1.1.8.3.2	De Organismos Internacionales	-
1.1.8.3.3	Del Sector Privado Externo	-
1.1.9	Participaciones	-
1.2	INGRESOS DE CAPITAL	-
1.2.1	Venta (Disposición) de Activos	-
1.2.1.1	Venta de Activos Fijos	-
1.2.1.2	Venta de Objetos de Valor	-
1.2.1.3	Venta de Activos No Producidos	-
1.2.2	Disminución de Existencias	-
1.2.2.1	Materiales y Suministros	-
1.2.2.2	Materias Primas	-
1.2.2.3	Trabajos en Curso	-
1.2.2.4	Bienes Terminados	-
1.2.2.5	Bienes para venta	-
1.2.2.6	Bienes en tránsito	-
1.2.2.7	Existencias de Material de Seguridad y Defensa	-



Código	Concepto	
1.2.2.1	Existencias de Material de Seguridad y Defensa	
1.2.3	Incremento de la Depreciación, Amortización, Estimaciones y Provisiones Acumuladas	-
1.2.3.1	Depreciación y Amortización	-
1.2.3.2	Estimaciones por Deterioro de Inventarios	-
1.2.3.3	Otras Estimaciones por pérdida o deterioro	-
1.2.3.4	Provisiones	-
1.2.4	Transferencias, Asignaciones y Donativos de Capital Recibidas	-
1.2.4.1	Del Sector Privado	-
1.2.4.2	Del Sector Público	-
1.2.4.2.1	De la Federación	-
1.2.4.2.1.1	Transferencias Internas y Asignaciones	-
1.2.4.2.1.2	Transferencias del Resto del Sector Público	-
1.2.4.2.1.3	Pensiones y Jubilaciones	-
1.2.4.2.1.4	Transferencias de Fideicomisos, Mandatos y Contratos Análogos	-
1.2.4.2.2	De Entidades Federativas	-
1.2.4.2.3	De Municipios	-
1.2.4.3	Del Sector Externo	-
1.2.4.3.1	De Gobiernos Extranjeros	-
1.2.4.3.2	De Organismos Internacionales	-
1.2.4.3.3	Del Sector Privado Externo	-
1.2.5	Recuperación de Inversiones Financieras Realizadas con Fines de Política	-
1.2.5.1	Venta de Acciones y Participaciones de Capital Adquiridas con Fines de Política	-
1.2.5.2	Valores Representativos de Deuda Adquiridos con Fines de Política	-
1.2.5.3	Venta de Obligaciones Negociables Adquiridas con Fines de Política	-
1.2.5.4	Recuperación de Préstamos Realizados con Fines de Política	-
	TOTAL DE INGRESOS	40,487,126.20
2	GASTOS	47,975,511.52
2.1	GASTOS CORRIENTES	47,975,226.55
2.1.1	Gastos de Consumo de los Entes del Gobierno General/ Gastos de Explotación de las Entidades Empresariales	47,975,226.55
2.1.1.1	Remuneraciones	41,657,887.84
2.1.1.1.1	Sueldos y Salarios	32,297,056.18
2.1.1.1.2	Contribuciones Sociales	8,445,678.66
2.1.1.1.3	Impuestos sobre Nóminas	915,153.00
2.1.1.2	Compra de Bienes y Servicios	6,317,338.71
2.1.1.3	Variación de Existencias (Disminución (+) Incremento (-))	-
2.1.1.4	Depreciación y Amortización	-
2.1.1.5	Estimaciones por Deterioro de Inventarios	-





Código	Concepto	
2.1.1.6	Impuestos sobre los Productos, la Producción y las Importaciones de las Entidades Empresariales	-
2.1.2	Prestaciones de la Seguridad Social (MEFP 6.69)	
2.1.3	Gasto de la Propiedad	-
2.1.3.1	Intereses	-
2.1.3.1.1	Intereses de la Deuda Interna	-
2.1.3.1.2	Intereses de la Deuda Externa	-
2.1.3.2	Gastos de la Propiedad Distintos de Intereses	-
2.1.3.2.1	Dividendos y Retiros de las Cuasisociedades	
2.1.3.2.2	Arrendamientos de Tierras y Terrenos (MEFP 6.81)	
2.1.4	Subsidios y Subvenciones a Empresas (MEFP 6.61)	-
2.1.4.1	A Entidades Empresariales del Sector Privado	-
2.1.4.1.1	A Entidades Empresariales no Financieras	-
2.1.4.1.2	A Entidades Empresariales Financieras	-
2.1.4.2	A Entidades Empresariales del Sector Público	-
2.1.4.2.1	A Entidades Empresariales No Financieras	-
2.1.4.2.2	A Entidades Empresariales Financieras	-
2.1.5	Transferencias, Asignaciones y Donativos Corrientes Otorgados	-
2.1.5.1	Al Sector Privado	-
2.1.5.1.1	Ayuda a Personas	
2.1.5.1.2	Becas	
2.1.5.1.3	Ayuda a Instituciones	
2.1.5.1.4	Instituciones de Interés Público	
2.1.5.1.5	Desastres Naturales	
2.1.5.1.6	Fideicomisos, Mandatos y Contratos Análogos	
2.1.5.1.7	Otras	
2.1.5.2	Al Sector Público	-
2.1.5.2.1	A la Federación	-
2.1.5.2.1.1	Transferencias Internas y Asignaciones	
2.1.5.2.1.2	Transferencias del Resto del Sector Público	
2.1.5.2.1.3	Organismos de la Seguridad Social	
2.1.5.2.1.4	Transferencias de Fideicomisos, Mandatos y Contratos Análogos	
2.1.5.2.2	A Entidades Federativas	
2.1.5.2.3	A Municipios	
2.1.5.3	Al Sector Externo	-
2.1.5.3.1	A Gobiernos Extranjeros	
2.1.5.3.2	A Organismos Internacionales	
2.1.5.3.3	Al Sector Privado Externo	
2.1.6	Impuesto sobre los Ingresos, la Riqueza y Otros a las Entidades Empresariales Públicas	
2.1.7	Participaciones	
2.1.8	Provisiones y Otras Estimaciones	-

Código	Concepto	
2.1.8.1	Provisiones a Corto Plazo	
2.1.8.2	Provisiones a Largo Plazo	
2.1.8.3	Estimaciones por Pérdida o Deterioro a Corto Plazo	
2.1.8.4	Estimaciones por Pérdida o Deterioro a Largo Plazo	
2.2	GASTOS DE CAPITAL	284.97
2.2.1	Construcciones en Proceso	
2.2.2	Activos Fijos (Formación Bruta de Capital Fijo)	-
2.2.2.1	Viviendas, Edificios y Estructuras	-
2.2.2.1.1	Viviendas	
2.2.2.1.2	Edificios No Residenciales	
2.2.2.1.3	Otras Estructuras	
2.2.2.2	Maquinaria y Equipo	-
2.2.2.2.1	Equipo de Transporte	
2.2.2.2.2	Equipo de Tecnología de la Información y Comunicaciones	
2.2.2.2.3	Otra Maquinaria y Equipo	
2.2.2.3	Equipo de Defensa y Seguridad	
2.2.2.4	Activos Biológicos Cultivados	-
2.2.2.4.1	Ganado para Cría, Leche, Tiro, etc., que dan Productos Recurrentes	
2.2.2.4.2	Árboles, Cultivos y Otras Plantaciones que dan Productos Recurrentes	
2.2.2.5	Activos Fijos Intangibles	-
2.2.2.5.1	Investigación y Desarrollo	
2.2.2.5.2	Exploración y Evaluación Minera	
2.2.2.5.3	Programas de Informática y Base de Datos	
2.2.2.5.4	Originales para Esparcimiento, Literarios o Artísticos	
2.2.2.5.5	Otros Activos Fijos Intangibles	
2.2.3	Incremento de Existencias	284.97
2.2.3.1	Materiales y Suministros	
2.2.3.2	Materias Primas	
2.2.3.3	Trabajos en Curso	
2.2.3.4	Bienes Terminados	
2.2.3.5	Bienes de Venta	
2.2.3.6	Bienes en Tránsito	
2.2.3.7	Existencias de Materiales de Seguridad y Defensa	284.97
2.2.4	Objetos de Valor	-
2.2.4.1	Metales y Piedras Preciosas	
2.2.4.2	Antigüedades y Otros Objetos de Arte	
2.2.4.3	Otros Objetos de Valor	
2.2.5	Activos No Producidos	-
2.2.5.1	Activos Intangibles No Producidos de Origen Natural	-
2.2.5.1.1	Tierras y Terrenos (MEFP 7.70)	
2.2.5.1.2	Recursos Minerales y Energéticos	
2.2.5.1.3	Recursos Biológicos No Cultivados	
2.2.5.1.4	Recursos Hídricos	

Código	Concepto	
2.2.5.1.5	Otros Activos de Origen Natural	
2.2.5.2	Activos Intangibles No Producidos (MEFP 7.78)	-
2.2.5.2.1	Derechos Patentados	
2.2.5.2.2	Arrendamientos Operativos Comerciales	
2.2.5.2.3	Fondos de Comercio Adquiridos	
2.2.5.2.4	Otros Activos Intangibles No Producidos	
2.2.6	Transferencias y Asignaciones y Donativos de Capital Otorgados	-
2.2.6.1	Al Sector Privado	-
2.2.6.1.1	Ayuda a Personas	
2.2.6.1.2	Ayuda a Instituciones	
2.2.6.1.3	Instituciones de Interés Público	
2.2.6.1.4	Desastres Naturales	
2.2.6.2	Al Sector Público	-
2.2.6.2.1	A la Federación	-
2.1.6.2.1.1	Transferencias Internas y Asignaciones	
2.1.6.2.1.2	Transferencias al resto del sector público	
2.1.6.2.1.3	Transferencias de Fideicomisos, Mandatos y Contratos análogos	
2.2.6.2.2	A Entidades Federativas	
2.2.6.2.3	A Municipios	
2.2.6.3	Al Sector Externo	-
2.2.6.3.1	A Gobiernos Extranjeros	
2.2.6.3.2	A Organismos Internacionales	
2.2.6.3.3	Al Sector Privado Externo	
2.2.7	Inversión Financiera con Fines de Política Económica	-
2.2.7.1	Acciones y Participaciones de Capital	-
2.2.7.1.1	Interna	-
2.2.7.1.1.1	Sector Público	
2.2.7.1.1.2	Sector Privado	
2.2.7.1.2	Externa	
2.2.7.2	Valores Representativos de Deuda Adquiridos con Fines de Política Económica	
2.2.7.3	Obligaciones Negociables Adquiridas con Fines de Política Económica	
2.2.7.4	Concesión de Préstamos	-
2.2.7.4.1	Interna	-
2.2.7.4.1.1	Sector Público	
2.2.7.4.1.2	Sector Privado	
2.2.7.4.2	Externa	
	TOTAL DEL GASTO	47,975,511.52
3	FINANCIAMIENTO	1,216,670.69
3.1	FUENTES FINANCIERAS	1,216,670.69
3.1.1	Disminución de Activos Financieros	414,621.57

Código	Concepto	
3.1.1.1	Disminución de Activos Financieros Corrientes (Circulantes)	75,271.15
3.1.1.1.1	Disminución de Caja y Bancos (Efectivo y Equivalentes)	75,271.15
3.1.1.1.1.1	Efectivo	-
3.1.1.1.1.2	Bancos / Tesorería	75,271.15
3.1.1.1.1.3	Bancos / Dependencias y Otros	-
3.1.1.1.1.4	Inversiones Temporales (Hasta 3 meses)	-
3.1.1.1.1.5	Fondos con Afectación Específica	-
3.1.1.1.1.6	Depósitos de Fondos de Terceros en garantía y Administración	-
3.1.1.1.1.7	Otro Efectivo y Equivalentes	-
3.1.1.1.2	Disminución de Inversiones Financieras de Corto Plazo (Derechos a Recibir Efectivo o Equivalentes)	-
3.1.1.1.2.1	Títulos y Valores	
3.1.1.1.2.2	Acciones y Participaciones de Capital	
3.1.1.1.2.3	Otras Inversiones Financieras	
3.1.1.1.3	Disminución de Cuentas por Cobrar	-
3.1.1.1.3.1	Cuentas por Cobrar	
3.1.1.1.3.2	Deudores Diversos por Cobrar	
3.1.1.1.3.3	Ingresos por Recuperar	
3.1.1.1.3.4	Deudores por Anticipos de la Tesorería	
3.1.1.1.4	Disminución de Documentos por Cobrar	-
3.1.1.1.4.1	Otros Derechos a Recibir Efectivo o Equivalentes	
3.1.1.1.5	Recuperación de Préstamos Otorgados de Corto Plazo	
3.1.1.1.6	Disminución de Otros Activos Financieros Corrientes	-
3.1.1.1.6.1	Anticipo a Proveedores por Adquisición de Bienes y Prestación de Servicios	
3.1.1.1.6.2	Anticipo a Proveedores por Adquisición de Bienes Inmuebles y Muebles	
3.1.1.1.6.3	Anticipo a Proveedores por Adquisición de Bienes Intangibles	
3.1.1.1.6.4	Anticipo a Contratistas por Obras Públicas	
3.1.1.1.6.5	Otros Derechos a Recibir Bienes o Servicios	
3.1.1.1.6.6	Disminución de Otros Activos Circulantes	
3.1.1.2	Disminución de Activos Financieros No Corrientes	339,350.42
3.1.1.2.1	Recuperación de Inversiones Financieras a Largo Plazo con Fines de Liquidez	-
3.1.1.2.1.1	Venta de Acciones y Participaciones de Capital	-
3.1.1.2.1.1.1	Internos	
3.1.1.2.1.1.2	Externos	
3.1.1.2.1.2	Venta de Títulos y Valores Representativos de la Deuda	
3.1.1.2.1.3	Venta de Obligaciones Negociables	
3.1.1.2.1.4	Recuperación de Préstamos	-
3.1.1.2.1.4.1	Internos	
3.1.1.2.1.4.2	Externos	
3.1.1.2.2	Disminución de Otros Activos Financieros No Corrientes	339,350.42



Código	Concepto	
3.1.1.2.2.1	Documentos por Cobrar	
3.1.1.2.2.2	Deudores Diversos	1.74
3.1.1.2.2.3	Otros Derechos a Recibir Efectivo o Equivalentes	339,348.68
3.1.1.2.2.4	Activos Diferidos	
3.1.1.2.2.5	Otros Activos	
3.1.2	Incremento de Pasivos	802,049.12
3.1.2.1	Incremento de Pasivos Corrientes	802,049.12
3.1.2.1.1	Incremento de Cuentas por Pagar	802,049.12
3.1.2.1.1.1	Servicios Personales	
3.1.2.1.1.2	Proveedores por Pagar	461,719.29
3.1.2.1.1.3	Contratistas por Obras Públicas por Pagar	
3.1.2.1.1.4	Participaciones y Aportaciones por Pagar	
3.1.2.1.1.5	Transferencias Otorgadas por Pagar	
3.1.2.1.1.6	Intereses y Comisiones por Pagar	
3.1.2.1.1.7	Retenciones y Contribuciones por Pagar	340,329.83
3.1.2.1.1.8	Devoluciones de Contribuciones por Pagar	
3.1.2.1.1.9	Otras Cuentas por Pagar	
3.1.2.1.2	Incremento de Documentos por Pagar	
3.1.2.1.2.1	Documentos Comerciales por Pagar	
3.1.2.1.2.2	Documentos con Contratistas por Obras Públicas por Pagar	
3.1.2.1.2.3	Otros Documentos por Pagar	
3.1.2.1.2.4	Títulos y Valores de la Deuda Pública Interna	
3.1.2.1.2.5	Títulos y Valores de la Deuda Pública Externa	
3.1.2.1.3	Conversión de Deuda Pública a Largo Plazo en Porción Circulante	-
3.1.2.1.3.1	Conversión de Títulos y Valores de Largo Plazo en Corto Plazo	-
3.1.2.1.3.1.1	Porción de Corto Plazo de Títulos y Valores de la Deuda Pública Interna de L.P.	
3.1.2.1.3.1.2	Porción de Corto Plazo de Títulos y Valores de la Deuda Pública Externa de L.P.	
3.1.2.1.3.2	Conversión de Préstamos de Largo Plazo en Corto Plazo	-
3.1.2.1.3.2.1	Porción a Corto Plazo de Préstamos de la Deuda Pública Interna de L.P.	
3.1.2.1.3.2.2	Porción a Corto Plazo de Préstamos de la Deuda Pública Externa de L.P.	
3.1.2.1.4	Incremento de Otros Pasivos de Corto Plazo	-
3.1.2.1.4.1	Pasivos Diferidos	
3.1.2.1.4.2	Fondos y Bienes de Terceros	
3.1.2.1.4.3	Otros Pasivos	
3.1.2.2	Incremento de Pasivo No Corrientes	-
3.1.2.2.1	Incremento de Cuentas por Pagar a Largo Plazo	-
3.1.2.2.1.1	Proveedores por Pagar	
3.1.2.2.1.2	Contratistas por Obras Públicas por Pagar	
3.1.2.2.2	Incremento de Documentos por Pagar a Largo Plazo	-

B

K

A

Código	Concepto	
3.1.2.2	Incremento de Documentos por Pagar a Largo Plazo	
3.1.2.2.1	Documentos Comerciales por Pagar	
3.1.2.2.2	Documentos con Contratistas por Obras Públicas por Pagar	
3.1.2.2.3	Otros documentos por Pagar	
3.1.2.2.3	Colocación de Títulos y Valores a Largo Plazo	-
3.1.2.2.3.1	Colocación de Títulos y Valores de la Deuda Pública Interna	
3.1.2.2.3.2	Colocación de Títulos y Valores de la Deuda Pública Externa	
3.1.2.2.4	Obtención de Préstamos de la Deuda Pública a Largo Plazo	-
3.1.2.2.4.1	Obtención de Préstamos Internos	
3.1.2.2.4.2	Obtención de Préstamos Externos	
3.1.2.2.5	Incremento de Otros Pasivos a Largo Plazo	-
3.1.2.2.5.1	Pasivos Diferidos	
3.1.2.2.5.2	Fondos y Bienes de Terceros	
3.1.2.2.5.3	Otros Pasivos	
3.1.3	Incremento de Patrimonio	
	TOTAL DE FUENTES FINANCIERAS	1,216,670.69
3.2	APLICACIONES FINANCIERAS (Usos)	-
3.2.1	Incremento de Activos Financieros	-
3.2.1.1	Incremento de Activos Financieros Corrientes (Circulantes)	-
3.2.1.1.1	Incremento de Caja y Bancos (Efectivo y Equivalentes)	-
3.2.1.1.1.1	Efectivo	
3.2.1.1.1.2	Bancos / Tesorería	
3.2.1.1.1.3	Bancos / Dependencias y Otros	
3.2.1.1.1.4	Inversiones Temporales (Hasta 3 Meses)	
3.2.1.1.1.5	Fondos con Afectación Específica	
3.2.1.1.1.6	Depósitos de Fondo de Terceros en Garantía y/o Administración	
3.2.1.1.1.7	Otro Efectivo y Equivalentes	
3.2.1.1.2	Incremento de Inversiones Financieras de Corto Plazo (Derechos a recibir Efectivo o Equivalentes)	-
3.2.1.1.2.1	Títulos y Valores	
3.2.1.1.2.2	Acciones y Participaciones de Capital	
3.2.1.1.2.3	Otras Inversiones Financieras	
3.2.1.1.3	Incremento de Cuentas por Cobrar	-
3.2.1.1.3.1	Cuentas por Cobrar	
3.2.1.1.3.2	Deudores Diversos por Cobrar	
3.2.1.1.3.3	Ingresos por Recuperar	
3.2.1.1.3.4	Deudores por Anticipos de Tesorería	
3.2.1.1.4	Incremento de Documentos por Cobrar	-





Código	Concepto	
3.2.1.1.4.1	Otros Derechos a Recibir Efectivo o Equivalentes	
3.2.1.1.5	Préstamos Otorgados de Corto Plazo	
3.2.1.1.6	Incremento de Otros Activos Financieros Corrientes	-
3.2.1.1.6.1	Anticipo a Proveedores por Adquisición de Bienes y Prestación de Servicios	
3.2.1.1.6.2	Anticipo a Proveedores por Adquisición de Bienes Inmuebles y Muebles	
3.2.1.1.6.3	Anticipo a Proveedores por Adquisición de Bienes Intangibles	
3.2.1.1.6.4	Anticipo a Contratistas por Obras Públicas	
3.2.1.1.6.5	Otros Derechos a Recibir Bienes y Servicios	
3.2.1.1.6.6	Otros Activos Circulantes	
3.2.1.2	Incremento de Activos Financieros No Corrientes	-
3.2.1.2.1	Inversiones Financieras a Largo Plazo con Fines de Liquidez	-
3.2.1.2.1.1	Compra de Acciones y Participaciones de Capital	-
3.2.1.2.1.1.1	Internos	
3.2.1.2.1.1.2	Externos	
3.2.1.2.1.2	Compra de Títulos y Valores Representativos de la Deuda	
3.2.1.2.1.3	Compra de Obligaciones negociables	
3.2.1.2.1.4	Concesión de Préstamos	-
3.2.1.2.1.4.1	Internos	
3.2.1.2.1.4.2	Externos	
3.2.1.2.2	Incremento de Otros Activos Financieros No Corrientes	-
3.2.1.2.2.1	Documentos por Cobrar	
3.2.1.2.2.2	Deudores Diversos	
3.2.1.2.2.3	Otros Derechos a Recibir Efectivo y Equivalentes	
3.2.1.2.2.4	Activos Diferidos	
3.2.1.2.2.5	Otros Activos	
3.2.2	Disminución de Pasivos	-
3.2.2.1	Disminución de Pasivos Corrientes	-
3.2.2.1.1	Disminución de Cuentas por Pagar	-
3.2.2.1.1.1	Servicios Personales por Pagar	
3.2.2.1.1.2	Proveedores por Pagar	
3.2.2.1.1.3	Contratistas por Obras Públicas por Pagar	
3.2.2.1.1.4	Participaciones y Aportaciones por Pagar	
3.2.2.1.1.5	Transferencias Otorgadas por Pagar	
3.2.2.1.1.6	Intereses y Comisiones y otros gastos de la Deuda Pública por Pagar	
3.2.2.1.1.7	Retenciones y Contribuciones por Pagar	
3.2.2.1.1.8	Devoluciones de la Ley de Ingresos por Pagar	
3.2.2.1.1.9	Otras Cuentas por Pagar	
3.2.2.1.2	Disminución de Documentos por Pagar	-
3.2.2.1.2.1	Documentos Comerciales por Pagar	
3.2.2.1.2.2	Documentos con Contratistas por Obras Públicas por Pagar	
3.2.2.1.2.3	Otros Documentos por Pagar	

Handwritten marks on the right side of the page, including a green checkmark and blue scribbles.

Código	Concepto	
3.2.2.1.2.4	Títulos y Valores de la Deuda Pública Interna	
3.2.2.1.2.5	Títulos y Valores de la Deuda Pública Externa	
3.2.2.1.3	Amortización de la Porción Circulante de la Deuda Pública de Largo Plazo	-
3.2.2.1.3.1	Amortización de la Porción Circulante de la Deuda Pública de L.P. en Títulos y Valores	-
3.2.2.1.3.1.1	Amortización de la Porción Circulante de la Deuda Pública Interna de L.P. en Títulos y Valores	
3.2.2.1.3.1.2	Amortización de la Porción de la Deuda Pública Externa de L.P. En Títulos y Valores	
3.2.2.1.3.2	Amortización de la Porción Circulante de la Deuda Pública de L.P. en Préstamos	-
3.2.2.1.3.2.1	Amortización de la Porción Circulante de la Deuda Pública Interna de L.P. en Préstamos	
3.2.2.1.3.2.2	Amortización de la Porción Circulante de la Deuda Pública Externa de L.P. en Préstamos	
3.2.2.1.4	Disminución de Otros Pasivos de Corto Plazo	-
3.2.2.1.4.1	Pasivos Diferidos	
3.2.2.1.4.2	Fondos y Bienes de Terceros en Garantía y/o Administración	
3.2.2.1.4.3	Otros Pasivos	
3.2.2.2	Disminución de Pasivos No Corrientes	-
3.2.2.2.1	Disminución de Cuentas por Pagar a Largo Plazo	-
3.2.2.2.1.1	Proveedores por Pagar	
3.2.2.2.1.2	Contratistas por Obras Públicas por Pagar	
3.2.2.2.2	Disminución de Documentos por Pagar a Largo Plazo	-
3.2.2.2.2.1	Documentos Comerciales por Pagar	
3.2.2.2.2.2	Documentos con Contratistas por Obras Públicas por Pagar	
3.2.2.2.2.3	Otros Documentos por Pagar	
3.2.2.2.3	Conversión de Deuda Pública de Largo Plazo en Porción Circulante	-
3.2.2.2.3.1	Conversión de Títulos y Valores de Largo Plazo en Corto Plazo	-
3.2.2.2.3.1.1	Porción de Corto Plazo de Títulos y Valores de la Deuda Pública Interna	
3.2.2.2.3.1.2	Porción de Corto Plazo de Títulos y Valores de la Deuda Pública Externa	
3.2.2.2.3.2	Conversión de Préstamos de Largo Plazo en Corto Plazo	-
3.2.2.2.3.2.1	Porción a Corto Plazo de Préstamos de la Deuda Pública Interna	
3.2.2.2.3.2.2	Porción a Corto Plazo de Préstamos de la Deuda Pública Externa	
3.2.2.2.4	Disminución de Otros Pasivos de Largo Plazo	-
3.2.2.2.4.1	Pasivos Diferidos	
3.2.2.2.4.2	Fondos y Bienes de Terceros en Garantía y/o Administración	
3.2.2.2.4.3	Otros Pasivos	
3.2.3	Disminución de Patrimonio	
	TOTAL APLICACIONES FINANCIERAS	-

X[†] Refiere a la desagregación que obtuvieron las unidades administrativas o instancias competentes en materia de Contabilidad Gubernamental y de Ingresos, de cada orden de gobierno, del Clasificador por Rubros de Ingresos, armonizado a 2 dígitos, de acuerdo a sus necesidades en tercer y cuarto dígito, Clase y Concepto respectivamente.

X[†] Refiere a la desagregación que obtuvieron las unidades administrativas o instancias competentes en materia de Contabilidad Gubernamental y de Ingresos, de cada orden de gobierno, del Clasificador por Rubros de Ingresos, armonizado a 2 dígitos, de acuerdo a sus necesidades en tercer y cuarto dígito, Clase y Concepto respectivamente.

Handwritten marks on the right side of the page, including a green signature and blue checkmarks.

Sistema Estatal de Evaluación
Análisis de variaciones Programático-Presupuestales
COORDINACION ESTATAL DE PROTECCION CIVIL
Al 31 de Diciembre de 2020
(PESOS)

TRIMESTRE: CUENTA PUBLICA 2020

1. Justificación de las Modificaciones al Presupuesto Original e Impacto en Metas

Al 31 de diciembre de 2020, se presenta una modificación (reducción) al presupuesto por \$30,012,885.80, para complementar el gasto operativo, integradas de la siguiente manera:

Ejercicio del Presupuesto por Partida / Descripción		Egresos Aprobado Anual (1)	Ampliaciones/ (Reducciones) (2)	Egresos Modificado Anual (3=1+2)
1000	Servicios personales	34,903,826.00	-373,782.85	34,530,043.15
2000	Materiales y Suministros	1,521,000.00	47,269.96	1,568,269.96
3000	Servicios Generales	9,559,164.00	-3,186,372.91	6,372,791.09
4000	Transferencias, asignaciones, subsidios y otras ayudas	10,000,000.00	-10,000,000.00	.
7000	Inversiones financieras y otras provisiones	17,000,000.00	-16,500,000.00	500,000.00
Total del Gasto		72,983,990.00	-30,012,885.80	42,971,666.83

"Cifras preliminares, debidamente conciliadas con oficio no. 05.06.0290/2021, en tanto que son las observadas por la dependencia en el Sistema SAP a la fecha de entrega de su evaluación programática trimestral, en la inteligencia de que cifras que sobre ellas tendrán validez, serán las que se genere como cierre del trimestre a los 30 días posteriores de que este haya concluido, por lo que las mismas pueden diferir de los datos inicialmente observados por la dependencia que reporta su evaluación programática".

2. Información Relativa a Fideicomisos Públicos

La Coordinación Estatal de Protección Civil no cuenta con Fideicomisos Públicos.

3. Otra Información complementaria que el Ente Público considere conveniente



 ING. JOSE LUIS MARCOS LEÓN HERNÁNDEZ
 DIRECTOR ADMINISTRATIVO



 CMDTE. RICARDO VÁSQUEZ AGUAYO
 COORDINADOR ESTATAL DE
 PROTECCIÓN CIVIL

COORDINACION ESTATAL DE PROTECCION CIVIL
Desglose de saldo en Bancos e Inversiones
Al 31 de Diciembre de 2020
(pesos)

Anexo B

CUENTA PÚBLICA 2020

Desglose del saldo presentado en el formato ETCA-I-02, en el inciso A2), de la Cuenta: BANCOS/TESORERÍA				
Datos de la Cuenta Bancaria				Tipo de Recurso (1)
	Institución Bancaria	Número de Cuenta	Saldo	
1	Banco Santander (México) S.A. de C.V.	65-50711062-8	75,271.15	G.O. - ESTATAL
2				
3				
4				
5				
6				
7				
8				
9				
10				
11				
12				
13				
14				
15				
16				
17				
18				
19				
20				
TOTAL			75271.15	

"Bajo protesta de decir verdad declaramos que los Estados Financieros y sus Notas, son razonablemente correctos y son responsabilidad del emisor"

1) Tipo de Recurso: Federal o Estatal (incluye Ingresos Propios)

Nota: En caso de que la cuenta bancaria tenga los dos tipos de recursos, presentar dos veces la misma cuenta separando los saldos por tipo de recurso.

Desglose del saldo presentado en el formato ETCA-I-02, en el inciso A4), de la Cuenta: INVERSIONES TEMPORALES (HASTA 3 MESES)				
Datos de la Cuenta Bancaria				Tipo de Recurso (1)
	Institución Bancaria	Número de Cuenta	Saldo	
1	"Nada que informar en este Apartado".			
2				
3				
4				
5				
6				
7				
8				
9				
TOTAL			0	

Desglose del saldo presentado en el formato ETCA-I-02, en el inciso B1), de la Cuenta: INVERSIONES FINANCIERAS DE CORTO PLAZO				
Datos de la Cuenta Bancaria				Tipo de Recurso (1)
	Institución Bancaria	Número de Cuenta	Saldo	
1	"Nada que informar en este Apartado".			
2				
3				
4				
5				
6				
7				
8				
9				
TOTAL			0	

Desglose del saldo presentado en el formato ETCA-I-02, en el inciso A) del Activo No Circulante, de la Cuenta: INVERSIONES FINANCIERAS A LARGO PLAZO				
Datos de la Cuenta Bancaria				Tipo de Recurso (1)
	Institución Bancaria	Número de Cuenta	Saldo	
1	"Nada que informar en este Apartado".			
2				
3				
4				
5				
6				
7				
8				
9				
TOTAL			0	

"Bajo protesta de decir verdad declaramos que los Estados Financieros y sus Notas, son razonablemente correctos y son responsabilidad del emisor"

1) Tipo de Recurso: Federal o Estatal (incluye Ingresos Propios)

Nota: En caso de que la cuenta bancaria tenga los dos tipos de recursos, presentar dos veces la misma cuenta separando los saldos por tipo de recurso.

Ing. José Luis Marcos León Hernández
Director Administrativo

Cmdte. Ricardo Vasquez Aguayo
Coordinador Estatal de la CEPC

COORDINACIÓN ESTATAL DE FORTALECIMIENTO CIVIL

Guía de Cumplimiento de la Ley de Disciplina Financiera de las Entidades Federativas y Municipios

Del 01 de Enero al 31 de Diciembre de 2020

Indicadores de Observeancia (c)	Implementación				Resultado		Fundamento (h)	Comentarios (i)
	SI		NO		Monto o valor (f)	Unidad (pesos porcentajes) (g)		
	Mecanismo de Verificación (d)	Fecha estimada de cumplimiento (e)						
INDICADORES PRESUPUESTARIOS								
A. INDICADORES CUANTITATIVOS								
1 Balance Presupuestario Sostenible (j)								
a.	Propuesto	https://hacienda.sonor.gob.mx/finanzas-publicas/presupuestacion/iniciativa-de-ley-de-decreto/2020/	Iniciativa de Ley de Ingresos y Egresos Proyecto de Presupuesto de Egresos		0	pesos	Art. 6 y 19 de la LDF	Iniciativa Ingresos pag. 124; Iniciativa egresos pag. 57
b.	Aprobado	https://hacienda.sonor.gob.mx/finanzas-publicas/presupuestacion/	Ley de Ingresos y Presupuesto de Egresos		0	pesos	Art. 6 y 19 de la LDF	Ley no. 87, de ingresos y presupuesto de ingresos pag. 5; Decreto no. 82 del Presupuesto de Egresos 2020 pag. 7
c.	Ejercido	https://hacienda.sonor.gob.mx/finanzas-publicas/rendicion-de-cuentas/	Cuenta Pública / Formato 4 LDF		360,541	pesos	Art. 6 y 19 de la LDF	Tomo I de Organismos y Entidades Paraestatales, pag 19.
2 Balance Presupuestario de Recursos Disponibles Sostenible (k)								
a.	Propuesto	https://hacienda.sonor.gob.mx/finanzas-publicas/presupuestacion/iniciativa-de-ley-de-decreto/2020/	Iniciativa de Ley de Ingresos y Egresos Proyecto de Presupuesto de Egresos		-	pesos	Art. 6 y 19 de la LDF	Iniciativa Ingresos pag. 124; Iniciativa egresos pag. 57
b.	Aprobado	https://hacienda.sonor.gob.mx/finanzas-publicas/presupuestacion/	Ley de Ingresos y Presupuesto de Egresos		-	pesos	Art. 6 y 19 de la LDF	Ley no. 87, de ingresos y presupuesto de ingresos pag. 5; Decreto no. 82 del Presupuesto de Egresos 2020 pag. 7
c.	Ejercido	https://hacienda.sonor.gob.mx/finanzas-publicas/rendicion-de-cuentas/	Cuenta Pública / Formato 4 LDF		360,541	pesos	Art. 6 y 19 de la LDF	Tomo I Cuarto Informe Trimestral Entidades Paraestatales pag 219

**3 Financiamiento Neto dentro del Techo de
Financiamiento Neto (I)**

a.	Propuesto		Initiativa de Ley de Ingresos					pesos	Art. 6, 19 y 46 de la LDF	N.A.
b.	Aprobado		Ley de Ingresos					pesos	Art. 6, 19 y 46 de la LDF	N.A.
c.	Ejercido		Cuenta Pública / Formato 4 LDF					pesos	Art. 6, 19 y 46 de la LDF	Tomo I Cuarto Informe Trimestral Entidades Paraestatales pag 219

**4 Recursos destinados a la atención de
desastres naturales**

a.	Asignación al fideicomiso para desastres naturales (m)										
a.1	Aprobado	https://nacienda.sorof.gob.mx/finanzas-publicas/rendicion-de-cuentas/	Reporte Trim. Formato 6 a)				17,000,000.00	pesos	Art. 9 de la LDF	Tomo I Cuarto Informe Trimestral Entidades Paraestatales pag 262	
a.2	Pagado		Cuenta Pública / Formato 6 a)				0	pesos	Art. 9 de la LDF	Tomo I Cuarto Informe Trimestral Entidades Paraestatales pag 262	
b.	Aportación promedio realizada por la Entidad Federativa durante los 5 ejercicios previos, para infraestructura dañada por desastres naturales (n)		Autorizaciones de recursos aprobados por el FONDEN					pesos	Art. 9 de la LDF		
c.	Saldo del fideicomiso para desastres naturales (o)		Cuenta Pública / Auxiliar de Cuentas					pesos	Art. 9 de la LDF		
d.	Costo promedio de los últimos 5 ejercicios de la reconstrucción de infraestructura dañada por desastres naturales (p)		Autorizaciones de recursos aprobados por el FONDEN					pesos	Art. 9 de la LDF		

5 Techo para servicios personales (t)

6 Previsiones de gasto para compromisos de pago derivados de APPs (r)

a.	Asignación en el Presupuesto de Egresos		Presupuesto de Egresos					pesos	Art. 11 y 21 de la LDF	N/A
7 Techo de ADEFAS para el ejercicio fiscal (s)										
a.	Propuesto		Proyecto de Presupuesto de Egresos					pesos	Art. 12 y 20 de la LDF	N/A
b.	Aprobado		Reporte Trim. Formato 6 a)					pesos	Art. 12 y 20 de la LDF	N/A

[Handwritten signatures and initials in blue and green ink]

c. Ejercicio		Cuenta Pública / Formato 6 a)	pesos	Art. 12 y 20 de la LDF	N/A
B. INDICADORES CUALITATIVOS					
1 Iniciativa de Ley de Ingresos y Proyecto de Presupuesto de Egresos					
a.	Objetivos anuales, estrategias y metas para el ejercicio fiscal (t)	https://hacienda.senor.gob.mx/medios/19964/iniciativa_lev_ppto_in_egresos_2020.pdf			Ver iniciativa de Ley de Ingresos y egresos
b.	Proyecciones de ejercicios posteriores (u)	https://hacienda.senor.gob.mx/medios/19964/iniciativa_lev_ppto_in_egresos_2020.pdf			Ver iniciativa de Ley de Ingresos y egresos
c.	Descripción de riesgos relevantes y propuestas de acción para enfrentamientos (v)	https://hacienda.senor.gob.mx/medios/19964/iniciativa_lev_ppto_in_egresos_2020.pdf			Ver iniciativa de Ley de Ingresos y egresos
d.	Resultados de ejercicios fiscales anteriores y el ejercicio fiscal en cuestión (w)	https://hacienda.senor.gob.mx/medios/19964/iniciativa_lev_ppto_in_egresos_2020.pdf			Ver iniciativa de Ley de Ingresos y egresos
e.	Estudio actuarial de las pensiones de sus trabajadores (x)	https://hacienda.senor.gob.mx/medios/19964/iniciativa_lev_ppto_in_egresos_2020.pdf			Ver iniciativa de Ley de Ingresos y egresos
2 Balance Presupuestario de Recursos Disponibles, en caso de ser negativo					
a.	Razones excepcionales que justifican el Balance Presupuestario de Recursos Disponibles negativo (y)				Art. 5 y 18 de la LDF
b.	Fuente de recursos para cubrir el Balance Presupuestario de Recursos Disponibles negativo (z)				Art. 6 y 19 de la LDF
c.	Número de ejercicios fiscales y acciones necesarias para cubrir el Balance Presupuestario de Recursos Disponibles negativo (aa)				Art. 6 y 19 de la LDF
d.	Informes Trimestrales sobre el avance de las acciones para recuperar el Balance Presupuestario de Recursos Disponibles (bb)				Art. 6 y 19 de la LDF

3 Servicios Personales									
a.	Remuneraciones de los servidores públicos (cc)	Proyecto de Presupuesto							Art. 10 y 21 de la LDF
b.	Previsiones salariales y económicas para cubrir incrementos salariales, creación de plazas y otros (dd)	Proyecto de Presupuesto							Art. 10 y 21 de la LDF
INDICADORES DEL EJERCICIO PRESUPUESTARIO									
A. INDICADORES CUANTITATIVOS									
1 Ingresos Excedentes derivados de Ingresos de Libre Disposición									
a.	Monto de Ingresos Excedentes derivados de ILD (ee)	Cuenta Pública / Formato 5						pesos	Art. 14 y 21 de la LDF
b.	Monto de Ingresos Excedentes derivados de ILD destinados al fin del A.14, fracción I de la LDF (ff)	Cuenta Pública						pesos	Art. 14 y 21 de la LDF
c.	Monto de Ingresos Excedentes derivados de ILD destinados al fin del A.14, fracción II, a) de la LDF (gg)	Cuenta Pública						pesos	Art. 14 y 21 de la LDF
d.	Monto de Ingresos Excedentes derivados de ILD destinados al fin del A.14, fracción II, b) de la LDF (hh)	Cuenta Pública						pesos	Art. 14 y 21 de la LDF
e.	Monto de Ingresos Excedentes derivados de ILD destinados al fin del artículo noventa transitorio de la LDF (ii)							pesos	Art. Noveno Transitorio de la LDF
B. INDICADORES CUALITATIVOS									
1	Análisis Costo-Beneficio para programas o proyectos de inversión mayores a 10 millones de UDIS (jj)	Página de internet de la Secretaría de Finanzas o Tesorería Municipal							Art. 13 frac. III y 21 de la LDF
2	Análisis de conveniencia y análisis de transferencia de riesgos de los proyectos APPs (kk)	Página de internet de la Secretaría de Finanzas o Tesorería Municipal							Art. 13 frac. III y 21 de la LDF
3	Identificación de población objetivo, destino y temporalidad de subsidios (ll)	Página de internet de la Secretaría de Finanzas o Tesorería Municipal							Art. 13 frac. VII y 21 de la LDF
INDICADORES DE DEUDA PÚBLICA									




A. INDICADORES CUANTITATIVOS

1 Obligaciones a Corto Plazo

a. Limite de Obligaciones a Corto Plazo (mm)						pesos	Art. 30 frac. I de la LDF
b. Obligaciones a Corto Plazo (nt)						pesos	Art. 30 frac. I de la LDF



