



Gobierno de SONORA  
SECRETARÍA DE GOBIERNO

SECRETARIA DE HACIENDA  
SUBSECRETARIA DE EGRESOS

**RECIBIDO**  
14 ENE. 2025  
DIRECCION GENERAL DE PLANEACION  
Y EVALUACION



PROTECCIÓN CIVIL  
SONORA

**COORDINACIÓN ESTATAL DE PROTECCIÓN CIVIL**

OFICIO: CEPC 0268 / 01 /2025

DIRECCIÓN ADMINISTRATIVA

Hermosillo, Sonora a 13 de enero del 2025.

"2025: Año de la Inclusión de las personas con discapacidad".

**DR. CARLOS GERMÁN PALAFOX MOYLLERS**  
Subsecretario de Egresos de la Secretaría de Hacienda  
Presente.-


Por medio del presente y atendiendo circular 136 DGP-/2019, mediante la cual se solicita que la entrega de la información contable y presupuestal, en forma electrónica, siendo esta una medida de sustentabilidad en el ámbito de la ecología y de optimización de recursos, motivo por el cual, mediante el presente oficio me permito remitir en forma electrónica el cuarto informe trimestral 2024.

Lo anterior a fin de dar cumplimiento con lo señalado en el artículo 117, fracción II, del Reglamento de la Ley de Presupuesto de Egresos, Contabilidad Gubernamental y Gasto Público Estatal, correspondientes a la Coordinación Estatal de Protección Civil del Estado de Sonora.

La entrega en formato electrónico se hace a la dirección de correo organismos@egresos.sonora.gob.mx.

Sin otro particular, le envío un cordial saludo.

**ATENTAMENTE:**  
**EL COORDINADOR ESTATAL**



**LIC. ARMANDO CASTAÑEDA SANCHEZ**

Cp.p CP José Rene Estrada Félix, Director General de Planeación y Evaluación de la Secretaría de Hacienda  
Cp.p Archivo  
Cp.p minutario  
DACD/mglo

Ave. Morelia #37, Col. Centro, C.P. 83000  
Teléfono: (662) 236 4444 y (662) 236 4400. Hermosillo, Sonora



GOBIERNO  
de SONORA  
SECRETARÍA DE  
GOBIERNO



PROTECCIÓN CIVIL  
SONORA

**COORDINACIÓN ESTATAL DE PROTECCIÓN CIVIL**

OFICIO: CEPC 0268 / 01 /2025

DIRECCIÓN ADMINISTRATIVA

Hermosillo, Sonora a 13 de enero del 2025.

*"2025: Año de la Inclusión de las personas con discapacidad"*.

**DR. CARLOS GERMÁN PALAFOX MOYLLERS**

Subsecretario de Egresos de la Secretaria de Hacienda

Presente. -

Por medio del presente y atendiendo circular 136 DGP-/2019, mediante la cual se solicita que la entrega de la información contable y presupuestal, en forma electrónica, siendo esta una medida de sustentabilidad en el ámbito de la ecología y de optimización de recursos, motivo por el cual, mediante el presente oficio me permito remitir en forma electrónica **el cuarto informe trimestral 2024**.

Lo anterior a fin de dar cumplimiento con lo señalado en el artículo 117, fracción II, del Reglamento de la Ley de Presupuesto de Egresos, Contabilidad Gubernamental y Gasto Público Estatal, correspondientes a la Coordinación Estatal de Protección Civil del Estado de Sonora.

La entrega en formato electrónico se hace a la dirección de correo organismos@egresos.sonora.gob.mx.

Sin otro particular, le envío un cordial saludo.

**ATENTAMENTE:  
EL COORDINADOR ESTATAL**

GOBIERNO DEL ESTADO  
DE SONORA

**LIC. ARMANDO CASTAÑEDA SANCHEZ**

COORDINACIÓN ESTATAL  
PROTECCIÓN CIVIL

C.p.p C.P José Rene Estrada Félix, Director General de Planeación y Evaluación de la Secretaria de Hacienda  
C.p.p Archivo  
C.p.p minutario  
DACD/mglo

**COORDINACIÓN ESTATAL DE PROTECCIÓN CIVIL**

Estado de Situación Financiera

Al 31 de diciembre 2024

(Cifras en Pesos)

Concepto	2024	2023	Concepto	2024	2023
<b>ACTIVO</b>			<b>PASIVO</b>		
<b>Activo Circulante</b>			<b>Pasivo Circulante</b>		
Efectivo y Equivalentes	90,222.10	650.22	Cuentas por Pagar a Corto Plazo	761,409.85	666,454.09
Derechos a Recibir Efectivo o Equivalentes	619,083.88	522,614.32	Documentos por Pagar a Corto Plazo	-	-
Derechos a Recibir Bienes o Servicios	-	-	- Porción a Corto Plazo de la Deuda Pública a Largo Plazo	-	-
Inventarios	-	-	- Títulos y Valores a Corto Plazo	-	-
Almacenes	-	-	- Pasivos Diferidos a Corto Plazo	-	-
Estimación por Pérdida o Deterioro de Activos Circulantes	-	-	- Fondos y Bienes de Terceros en Garantía y/o Administración a Corto Plazo	-	-
Otros Activos Circulantes	-	-	- Provisiones a Corto Plazo	-	-
			- Otros Pasivos a Corto Plazo	-	-
<b>Total de Activos Circulantes</b>	<b>709,306.98</b>	<b>523,164.54</b>	<b>Total de Pasivos Circulantes</b>	<b>761,409.85</b>	<b>666,454.09</b>
<b>Activo No Circulante</b>			<b>Pasivo No Circulante</b>		
Inversiones Financieras a Largo Plazo	-	-	- Cuentas por Pagar a Largo Plazo	-	-
Derechos a Recibir Efectivo o Equivalentes a Largo Plazo	-	-	- Documentos por Pagar a Largo Plazo	-	-
Bienes Inmuebles, Infraestructura y Construcciones en Proceso	265,481.89	265,481.89	- Deuda Pública a Largo Plazo	-	-
Bienes Muebles	12,789,346.43	12,022,105.85	- Pasivos Diferidos a Largo Plazo	-	-
Activos Intangibles	72,892.16	50,000.00	- Fondos y Bienes de Terceros en Garantía y/o en Administración a Largo Plazo	-	-
Depreciación, Deterioro y Amortización Acumulada de Bienes	- 5,381,282.45	- 2,982,476.87	- Provisiones a Largo Plazo	-	-
Activos Diferidos	-	-			
Estimación por Pérdida o Deterioro de Activos no Circulantes	-	-			
Otros Activos no Circulantes	-	-			
<b>Total de Activos No Circulantes</b>	<b>7,746,238.03</b>	<b>9,355,110.87</b>	<b>Total de Pasivos No Circulantes</b>		
<b>Total de Activos</b>	<b>8,455,544.01</b>	<b>9,878,275.41</b>	<b>Total de Pasivo</b>	<b>761,409.85</b>	<b>666,454.09</b>
			<b>HACIENDA PÚBLICA/PATRIMONIO</b>		
			<b>Hacienda Pública/Patrimonio Contribuido</b>	<b>384,976.24</b>	<b>485,213.11</b>
			Aportaciones	-	-
			Donaciones de Capital	384,976.24	485,213.11
			Actualización de la Hacienda Pública/Patrimonio		
			<b>Hacienda Pública/Patrimonio Generado</b>	<b>7,309,157.92</b>	<b>8,726,608.21</b>
			Resultados del Ejercicio (Ahorro/ Desahorro)	1,417,072.82	1,461,483.04
			Resultados de Ejercicios Anteriores	8,726,230.74	10,188,091.25
			Revalúos	-	-
			Reservas	-	-
			Rectificaciones de Resultados de Ejercicios Anteriores	-	-
			<b>Exceso o Insuficiencia en la Actualización de la Hacienda Pública/Patrimonio</b>		
			Resultado por Posición Monetaria	-	-
			Resultado por Tenencia de Activos no Monetarios	-	-
			<b>Total Hacienda Pública/Patrimonio</b>	<b>7,694,134.16</b>	<b>9,211,821.32</b>
			<b>Total de Pasivo y Hacienda Pública/Patrimonio</b>	<b>8,455,544.01</b>	<b>9,878,275.41</b>

\*Bajo protesta de decir verdad declaramos que los Estados Financieros y sus Notas, son razonablemente correctos y son responsabilidad del emisor\*

  
 MTRO. DAVID ALEJANDRO CORDOVA DUARTE  
 DIRECTOR ADMINISTRATIVO Y DE FONDOS

  
 LIC. ARMANDO CASTAÑEDA SANCHEZ  
 COORDINADOR ESTATAL DE PROTECCION CIVIL

**COORDINACIÓN ESTATAL DE PROTECCIÓN CIVIL**  
**Estado de Situación Financiera Detallado - LDF**  
**Al 31 de diciembre de 2024 y al 31 de diciembre de 2023 (b)**

(PES009)

Concepto (c)	2024	31 de diciembre de 2023	Concepto (c)	2024	31 de diciembre de 2023
<b>ACTIVO</b>			<b>PASIVO</b>		
Activo Circulante			Activo Circulante		
a. Efectivo y Equivalentes (a=a1+a2+a3+a4+a5+a6+a7)	80,222.10	650.22	a. Cuentas por Pagar a Corto Plazo (a=a1+a2+a3+a4+a5+a6+a7+a8+a9)	761,409.85	666,454.09
a1) Efectivo			a1) Servicios Personales por Pagar a Corto Plazo		
a2) Bancos/tesorería	90,222.67	650.73	a2) Proveedores por Pagar a Corto Plazo	133.85	162.96
a3) Bancos/Depositos y Otros			a3) Contratas por Obras Públicas por Pagar a Corto Plazo		
a4) Inversiones Temporales (Hasta 3 meses)			a4) Participaciones y Aportaciones por Pagar a Corto Plazo		
a5) Fondos con Afectación Específica			a5) Transferencias Oligaratas por Pagar a Corto Plazo		
a6) Depósitos de Fondos de Terceros en Garantía y/o Administración			a6) Intereses, Comisiones y Otros Gastos de la Deuda Pública por Pagar a Corto Plazo		
a7) Otros Efectivos y Equivalentes	0.51	0.51	a7) Retenciones y Contribuciones por Pagar a Corto Plazo		
b. Derechos a Recibir Efectivo o Equivalentes (b=b1+b2+b3+b4+b5+b6+b7)	619,083.88	522,514.32	a8) Devoluciones de la Ley de Ingresos por Pagar a Corto Plazo	761,543.70	686,617.06
b1) Inversiones Financieras de Corto Plazo			a9) Otras Cuentas por Pagar a Corto Plazo		
b2) Cuentas por Cobrar a Corto Plazo	619,080.64	522,511.08	b. Documentos por Pagar a Corto Plazo (b=b1+b2+b3)		
b3) Deudores Diversos por Cobrar a Corto Plazo	3.24	3.24	b1) Documentos Comerciales por Pagar a Corto Plazo		
b4) Ingresos por Recuperar a Corto Plazo			b2) Documentos con Contratas por Obras Públicas por Pagar a Corto Plazo		
b5) Deudores por Anticipos de la Tesorería a Corto Plazo			b3) Otros Documentos por Pagar a Corto Plazo		
b6) Préstamos Otorgados a Corto Plazo			c. Porción a Corto Plazo de la Deuda Pública a Largo Plazo (c=c1+c2)		
b7) Otros Derechos a Recibir Efectivo o Equivalentes a Corto Plazo			c1) Porción a Corto Plazo de la Deuda Pública		
c. Derechos a Recibir Bienes o Servicios (c=c1+c2+c3+c4+c5)			c2) Porción a Corto Plazo de Arrendamiento Financiero		
c1) Anticipo a Proveedores por Adquisición de Bienes y Prestación de Servicios a Corto Plazo			d. Títulos y Valores a Corto Plazo		
c2) Anticipo a Proveedores por Adquisición de Bienes Inmuebles y Muebles a Corto Plazo			e. Pasivos Diferidos a Corto Plazo (e=e1+e2+e3)		
c3) Anticipo a Proveedores por Adquisición de Bienes Intangibles a Corto Plazo			e1) Ingresos Cobrados por Adelantado a Corto Plazo		
c4) Anticipo a Contratistas por Obras Públicas a Corto Plazo			e2) Intereses Cobrados por Adelantado a Corto Plazo		
c5) Otros Derechos a Recibir Bienes o Servicios a Corto Plazo			e3) Otros Pasivos Diferidos a Corto Plazo		
d. Inventarios (d=d1+d2+d3+d4+d5)			f. Fondos y Bienes de Terceros en Garantía y/o Administración a Corto Plazo (f=f1+f2+f3+f4+f5+f6)		
d1) Inventario de Mercancías para Venta			f1) Fondos en Garantía a Corto Plazo		
d2) Inventario de Mercancías Terminadas			f2) Fondos en Administración a Corto Plazo		
d3) Inventario de Mercancías en Proceso de Elaboración			f3) Fondos Contingentes a Corto Plazo		
d4) Inventario de Materias Primas, Materiales y Suministros para Producción			f4) Fondos de Fideicomisos, Mandatos y Contratos Análogos a Corto Plazo		
d5) Bienes en Tránsito			f5) Otros Fondos de Terceros en Garantía y/o Administración a Corto Plazo		
e. Almacenes			f6) Valores y Bienes en Garantía a Corto Plazo		

7



Concepto (c)	2024	31 de diciembre de 2023	Concepto (c)	2024	31 de diciembre de 2023
<b>I. Estimación por Pérdida o Deterioro de Activos Circulantes (I = f1 + f2)</b>			<b>g. Provisiones a Corto Plazo (g = g1 + g2 + g3)</b>		
f1) Estimaciones para Cuentas incobrables por Derechos a Recibir Efectivo o Equivalentes			g1) Provisión para Demandas y Juicios a Corto Plazo		
f2) Estimación por Deterioro de Inventarios			g2) Provisión para Contingencias a Corto Plazo		
g. Otros Activos Circulantes (g = g1 + g2 + g3 + g4)			g3) Otras Provisiones a Corto Plazo		
g1) Valores en Garantía			h. Otros Pasivos a Corto Plazo (h = h1 + h2 + h3)		
g2) Bienes en Garantía (excluye depósitos de fondos)			h1) Ingresos por Clasificar		
g3) Bienes Derivados de Embargos, Decomisos, Aseguramientos y Opción en Pago			h2) Recaudación por Participar		
g4) Adquisición con Fondos de Terceros			h3) Otros Pasivos Circulantes		
<b>IIA. Total de Activos Circulantes (IIA = a + b + c + d + e + f + g)</b>	709,305.98	523,164.54	<b>IIA. Total de Pasivos Circulantes (IIA = a + b + c + d + e + f + g + h)</b>	761,409.85	666,454.09
<b>Activo No Circulante</b>			<b>Pasivo No Circulante</b>		
a. Inversiones Financieras a Largo Plazo			a. Cuentas por Pagar a Largo Plazo		
b. Derechos a Recibir Efectivo o Equivalentes a Largo Plazo			b. Documentos por Pagar a Largo Plazo		
c. Bienes Inmuebles, Infraestructura y Construcciones en Proceso	265,481.89	265,481.89	c. Deuda Pública a Largo Plazo		
d. Bienes Muebles	12,789,346.43	12,022,105.85	d. Pasivos Diferidos a Largo Plazo		
e. Activos Intangibles	72,692.16	50,000.00	e. Fondos y Bienes de Terceros en Garantía y/o en Administración a Largo Plazo		
f. Depreciación, Deterioro y Amortización Acumulada de Bienes			f. Provisiones a Largo Plazo		
g. Activos Diferidos	5,381,282.45	2,982,476.87			
h. Estimación por Pérdida o Deterioro de Activos no Circulantes			<b>IIIB. Total de Pasivos No Circulantes (IIIB = a + b + c + d + e + f)</b>		
i. Otros Activos no Circulantes			<b>II. Total del Pasivo (II = IIA + IIIB)</b>	761,409.85	666,454.09
<b>IIIB. Total de Activos No Circulantes (IIIB = a + b + c + d + e + f + g + h + i)</b>	7,748,238.03	9,355,110.87	<b>III. Total del Activo (I = IIA + IIIB)</b>	8,455,544.01	9,878,275.41
<b>III. Total del Activo (I = IIA + IIIB)</b>	8,455,544.01	9,878,275.41	<b>HACIENDA PÚBLICA/PATRIMONIO</b>		
			<b>IIIA. Hacienda Pública/Patrimonio Contribuido (IIIA = a + b + c)</b>	384,976.24	485,213.11
			a. Aportaciones		
			b. Donaciones de Capital	384,976.24	485,213.11
			c. Actualización de la Hacienda Pública/Patrimonio		
			<b>IIIB. Hacienda Pública/Patrimonio Generado (IIIB = a + b + c + d + e)</b>	7,309,157.92	8,726,608.21
			a. Resultados del Ejercicio (Ahorro/ Desahorro)		
			b. Resultados de Ejercicios Anteriores	1,417,072.82	1,461,483.04
			c. Revalúos		
			d. Reservas	8,726,230.74	10,188,091.25
			e. Rectificaciones de Resultados de Ejercicios Anteriores		
			<b>IIIC. Exceso o Insuficiencia en la Actualización de la Hacienda Pública/Patrimonio (IIIC = a + b)</b>		
			a. Resultado por Posición Monetaria		
			b. Resultado por Tenencia de Activos no Monetarios		
			<b>IIII. Total Hacienda Pública/Patrimonio (IIII = IIIA + IIIB + IIIC)</b>	7,694,134.16	9,211,821.32
			<b>IV. Total del Pasivo y Hacienda Pública/Patrimonio (IV = II + IIII)</b>	8,455,544.01	9,878,275.41

MTO. DAVID ALEJANDRO CORDOVA DUARTE  
DIRECTOR ADMINISTRATIVO Y DE FONDOS

LIC. ARMANDO CASTAÑEDA SANCHEZ  
COORDINADOR ESTATAL DE PROTECCION CIVIL

COORDINACIÓN ESTATAL DE PROTECCIÓN CIVIL

Estado de Actividades

Del 01 de enero al 31 de diciembre del 2024

(Cifras en Pesos)

Concepto	2024	2023
<b>INGRESOS Y OTROS BENEFICIOS</b>		
<b>Ingresos de Gestión</b>	1,611.31	14,092.85
Impuestos	-	-
Cuotas y Aportaciones de Seguridad Social	-	-
Contribuciones de Mejoras	-	-
Derechos	-	-
Productos	-	-
Aprovechamientos	1,611.31	14,092.85
Ingresos por Venta de Bienes y Prestación de Servicios	-	-
<b>Participaciones, Aportaciones, Convenios, Incentivos Derivados de la Colaboración Fiscal, Fondos Distintos de Aportaciones, Transferencias, Asignaciones, Subsidios y Subvenciones, y Pensiones y Jubilaciones</b>	81,616,898.50	100,718,823.19
Participaciones, Aportaciones, Convenios, Incentivos Derivados de la Colaboración Fiscal y Fondos Distintos de Aportaciones	-	-
Transferencias, Asignaciones, Subsidios y Subvenciones, y Pensiones y Jubilaciones	81,616,898.50	100,718,823.19
<b>Otros Ingresos y Beneficios</b>		
Ingresos Financieros	-	-
Incremento por Variación de Inventarios	-	-
Disminución del Exceso de Estimaciones por Pérdida o Deterioro u Obsolescencia	-	-
Disminución del Exceso de Provisiones	-	-
Otros Ingresos y Beneficios Varios	-	-
<b>Total de Ingresos y Otros Beneficios</b>	<b>81,618,509.81</b>	<b>100,732,916.04</b>
<b>GASTOS Y OTRAS PÉRDIDAS</b>		
<b>Gastos de Funcionamiento</b>	79,824,783.55	64,415,692.79
Servicios Personales	43,047,541.99	40,927,668.38
Materiales y Suministros	28,088,369.50	7,482,607.87
Servicios Generales	8,688,872.06	16,005,416.54
<b>Transferencias, Asignaciones, Subsidios y Otras Ayudas</b>		35,662,326.37
Transferencias Internas y Asignaciones al Sector Público	-	-
Transferencias al Resto del Sector Público	-	-
Subsidios y Subvenciones	-	-
Ayudas Sociales	-	35,662,326.37
Pensiones y Jubilaciones	-	-
Transferencias a Fideicomisos, Mandatos y Contratos Análogos	-	-
Transferencias a la Seguridad Social	-	-
Donativos	-	-
Transferencias al Exterior	-	-
<b>Participaciones y Aportaciones</b>		
Participaciones	-	-
Aportaciones	-	-
Convenios	-	-
<b>Intereses, Comisiones y Otros Gastos de la Deuda Pública</b>		
Intereses de la Deuda Pública	-	-
Comisiones de la Deuda Pública	-	-
Gastos de la Deuda Pública	-	-
Costo por Coberturas	-	-
Apoyos Financieros	-	-
<b>Otros Gastos y Pérdidas Extraordinarias</b>	3,210,799.08	2,116,379.92
Estimaciones, Depreciaciones, Deterioros, Obsolescencia y Amortizaciones	3,210,799.08	2,116,379.92
Provisiones	-	-
Disminución de Inventarios	-	-
Otros Gastos	-	-
<b>Inversión Pública</b>		
Inversión Pública no Capitalizable	-	-
<b>Total de Gastos y Otras Pérdidas</b>	<b>83,035,582.63</b>	<b>102,194,399.08</b>
<b>Resultados del Ejercicio (Ahorro/Desahorro)</b>	<b>1,417,072.82</b>	<b>1,461,483.04</b>

Bajo protesta de decir verdad declaramos que los Estados Financieros y sus Notas, son razonablemente correctos y son responsabilidad del emisor

MTRO. DAVID ALEJANDRO CORDOVA DUARTE  
DIRECTOR ADMINISTRATIVO Y DE FONDOS


LIC. ARMANDO CASTAÑEDA SANCHEZ  
COORDINADOR ESTATAL DE PROTECCION CIVIL

**COORDINACION ESTATAL DE PROTECCION CIVIL**  
**Estado de Variación en la Hacienda Pública**  
**Del 01 de enero al 31 de diciembre del 2024**  
**(Cifras en Pesos)**

Concepto	Hacienda Pública / Patrimonio Contribuido	Hacienda Pública / Patrimonio Generado de Ejercicios Anteriores	Hacienda Pública / Patrimonio Generado del Ejercicio	Exceso o Insuficiencia en la Actualización de la Hacienda Pública / Patrimonio	Total
<b>Hacienda Pública / Patrimonio Contribuido Neto de 2023</b>	485,213.11				485,213.11
Aportaciones	485,213.11				485,213.11
Donaciones de Capital					-
Actualización de la Hacienda Pública/Patrimonio					-
<b>Hacienda Pública / Patrimonio Generado Neto de 2023</b>		10,186,061.25	1,481,483.04		8,728,066.21
Resultados del Ejercicio (Ahorro/Desahorro)	0		1,481,483.04	0	1,481,483.04
Resultados de Ejercicios Anteriores	0	10,186,061.25	0	0	10,186,061.25
Revalúos					-
Reservas					-
Rectificaciones de Resultados de Ejercicios Anteriores					-
<b>Exceso o Insuficiencia en la Actualización de la Hacienda Pública / Patrimonio Neto de 2023</b>					-
Resultado por Posición Monetaria					-
Resultado por Tenencia de Activos no Monetarios					-
<b>Hacienda Pública / Patrimonio Neto Final de 2023</b>	485,213.11	10,186,061.25	1,481,483.04		8,211,821.32
<b>Cambios en la Hacienda Pública / Patrimonio Contribuido Neto de 2024</b>	100,236.87				100,236.87
Aportaciones					-
Donaciones de Capital	100,236.87				100,236.87
Actualización de la Hacienda Pública/Patrimonio					-
<b>Variaciones de la Hacienda Pública / Patrimonio Generado Neto de 2024</b>		1,481,880.51	44,410.22		1,417,458.29
Resultados del Ejercicio (Ahorro/Desahorro)			1,417,072.82		1,417,072.82
Resultados de Ejercicios Anteriores		1,481,880.51	1,481,483.04		377.47
Revalúos					-
Reservas					-
Rectificaciones de Resultados de Ejercicios Anteriores					-
<b>Cambios en el Exceso o Insuficiencia en la Actualización de la Hacienda Pública / Patrimonio Neto de 2024</b>					-
Resultado por Posición Monetaria					-
Resultado por Tenencia de Activos no Monetarios					-
<b>Hacienda Pública / Patrimonio Neto Final de 2024</b>	384,876.24	8,728,230.74	1,417,072.82		7,604,134.16

Bajo protesta de decir verdad declaramos que los Estados Financieros y sus notas, son razonablemente correctos y son responsabilidad del emisor

  
 MTRO. DAVID ALEJANDRO CORDOVA DUARTE  
 DIRECTOR ADMINISTRATIVO Y DE FONDOS

  
 LIC. ARMANDO CASTAÑEDA SANCHEZ  
 COORDINADOR ESTATAL DE PROTECCION CIVIL

**COORDINACIÓN ESTATAL DE PROTECCIÓN CIVIL**  
**Estado de Cambios en la Situación Financiera**  
**Del 01 de enero al 31 de diciembre del 2024**  
(Cifras en Pesos)

Concepto	Origen	Aplicación
<b>ACTIVO</b>	<b>2,398,805.58</b>	<b>876,074.18</b>
<b>Activo Circulante</b>	<b>0.00</b>	<b>186,141.44</b>
Efectivo y Equivalentes	0.00	89,571.88
Derechos a Recibir Efectivo o Equivalentes	0.00	96,569.56
Derechos a Recibir Bienes o Servicios	0.00	0.00
Inventarios	0.00	0.00
Almacenes	0.00	0.00
Estimación por Pérdida o Deterioro de Activos Circulantes	0.00	0.00
Otros Activos Circulantes	0.00	0.00
<b>Activo No Circulante</b>	<b>2,398,805.58</b>	<b>789,932.74</b>
Inversiones Financieras a Largo Plazo	0.00	0.00
Derechos a Recibir Efectivo o Equivalentes a Largo Plazo	0.00	0.00
Bienes Inmuebles, Infraestructura y Construcciones en Proceso	0.00	0.00
Bienes Muebles	0.00	767,240.58
Activos Intangibles	0.00	22,692.16
Depreciación, Deterioro y Amortización Acumulada de Bienes	2,398,805.68	0.00
Activos Diferidos	0.00	0.00
Estimación por Pérdida o Deterioro de Activos no Circulantes	0.00	0.00
Otros Activos no Circulantes	0.00	0.00
<b>PASIVO</b>	<b>84,955.76</b>	<b>0.00</b>
<b>Pasivo Circulante</b>	<b>84,955.76</b>	<b>0.00</b>
Cuentas por Pagar a Corto Plazo	84,955.76	0.00
Documentos por Pagar a Corto Plazo	0.00	0.00
Porción a Corto Plazo de la Deuda Pública a Largo Plazo	0.00	0.00
Títulos y Valores a Corto Plazo	0.00	0.00
Pasivos Diferidos a Corto Plazo	0.00	0.00
Fondos y Bienes de Terceros en Garantía y/o Administración a Corto Plazo	0.00	0.00
Provisiones a Corto Plazo	0.00	0.00
Otros Pasivos a Corto Plazo	0.00	0.00
<b>Pasivo No Circulante</b>	<b>0.00</b>	<b>0.00</b>
Cuentas por Pagar a Largo Plazo	0.00	0.00
Documentos por Pagar a Largo Plazo	0.00	0.00
Deuda Pública a Largo Plazo	0.00	0.00
Pasivos Diferidos a Largo Plazo	0.00	0.00
Fondos y Bienes de Terceros en Garantía y/o en Administración a Largo Plazo	0.00	0.00
Provisiones a Largo Plazo	0.00	0.00
<b>HACIENDA PÚBLICA/PATRIMONIO</b>	<b>44,410.22</b>	<b>1,562,097.38</b>
<b>Hacienda Pública/Patrimonio Contribuido</b>	<b>0.00</b>	<b>100,236.87</b>
Aportaciones	0.00	0.00
Donaciones de Capital	0.00	100,236.87
Actualización de la Hacienda Pública/Patrimonio	0.00	0.00
<b>Hacienda Pública/Patrimonio Generado</b>	<b>44,410.22</b>	<b>1,461,860.51</b>
Resultados del Ejercicio (Ahorro/ Desahorro)	44,410.22	0.00
Resultados de Ejercicios Anteriores	0.00	1,461,860.51
Ravalúos	0.00	0.00
Reservas	0.00	0.00
Rectificaciones de Resultados de Ejercicios Anteriores	0.00	0.00
<b>Excesos o Insuficiencia en la Actualización de la Hacienda Pública/Patrimonio</b>	<b>0.00</b>	<b>0.00</b>
Resultado por Posición Monetaria	0.00	0.00
Resultado por Tenencia de Activos no Monetarios	0.00	0.00

Bajo protesta de decir verdad declaramos que los Estados Financieros y sus notas, son razonablemente correctos y son responsabilidad del emisor



MTRO. DAVID ALEJANDRO CORDOVA DUARTE  
DIRECTOR ADMINISTRATIVO Y DE FONDOS



LIC. ARMANDO CASTAÑEDA SANCHEZ  
COORDINADOR ESTATAL DE PROTECCION CIVIL



**COORDINACIÓN ESTATAL DE PROTECCIÓN CIVIL**

**Estado de Flujos de Efectivo**

**Del 01 de enero al 31 de diciembre del 2024**

(Cifras en Pesos)

Concepto	2024	2023
<b>Flujos de Efectivo de las Actividades de Operación</b>		
<b>Origen</b>		
Impuestos	81,618,509.81	100,732,916.04
Cuotas y Aportaciones de Seguridad Social	0.00	0.00
Contribuciones de Mejoras	0.00	0.00
Derechos	0.00	0.00
Productos	1,611.31	0.00
Aprovechamientos	0.00	0.00
Ingresos por Venta de Bienes y Prestación de Servicios	0.00	0.00
Participaciones, Aportaciones, Convenios, Incentivos Derivados de la Colaboración Fiscal y Fondos Distintos de Aportaciones	0.00	0.00
Transferencias, Asignaciones, Subsidios y Subvenciones, y Pensiones y Jubilaciones	81,616,898.50	100,732,916.04
Otros Orígenes de Operación		
<b>Aplicación</b>	<b>79,826,774.82</b>	<b>100,209,751.52</b>
Servicios Personales	43,047,541.99	40,927,688.38
Materiales y Suministros	28,088,369.48	7,482,607.87
Servicios Generales	8,688,872.06	16,005,416.54
Transferencias Internas y Asignaciones al Sector Público	0.00	0.00
Transferencias al resto del Sector Público	0.00	0.00
Subsidios y Subvenciones	0.00	0.00
Ayudas Sociales	0.00	35,662,326.37
Pensiones y Jubilaciones	0.00	0.00
Transferencias a Fideicomisos, Mandatos y Contratos Análogos	0.00	0.00
Transferencias a la Seguridad Social	0.00	0.00
Donativos	0.00	0.00
Transferencias al Exterior	0.00	0.00
Participaciones	0.00	0.00
Aportaciones	0.00	0.00
Convenios	0.00	0.00
Otras Aplicaciones de Operación	1,991.29	131,732.36
<b>Flujos Netos de Efectivo por Actividades de Operación</b>	<b>1,791,734.99</b>	<b>523,164.52</b>
<b>Flujos de Efectivo de las Actividades de Inversión</b>		
<b>Origen</b>		
Bienes Inmuebles, Infraestructura y Construcciones en Proceso	0.00	0.00
Bienes Muebles	0.00	0.00
Otros Orígenes de Inversión	0.00	0.00
<b>Aplicación</b>	<b>1,702,163.11</b>	<b>3,538,123.55</b>
Bienes Inmuebles, Infraestructura y Construcciones en Proceso	0.00	265,481.89
Bienes Muebles	1,679,470.95	3,272,641.66
Otras Aplicaciones de Inversión	22,692.16	0.00
<b>Flujos Netos de Efectivo por Actividades de Inversión</b>	<b>-1,702,163.11</b>	<b>-3,538,123.55</b>
<b>Flujo de Efectivo de las Actividades de Financiamiento</b>		
<b>Origen</b>		
Endeudamiento Neto	0.00	0.00
Interno	0.00	0.00
Externo	0.00	0.00
Otros Orígenes de Financiamiento	0.00	0.00
<b>Aplicación</b>	<b>0.00</b>	<b>0.00</b>
Servicios de la Deuda	0.00	0.00
Interno	0.00	0.00
Externo	0.00	0.00
Otras Aplicaciones de Financiamiento	0.00	0.00
<b>Flujos netos de Efectivo por Actividades de Financiamiento</b>	<b>0.00</b>	<b>0.00</b>
<b>Incremento/Disminución Neta en el Efectivo y Equivalentes al Efectivo</b>	<b>89,571.88</b>	<b>-3,014,958.03</b>
<b>Efectivo y Equivalentes al Efectivo al Inicio del Ejercicio</b>	<b>650.22</b>	<b>3,015,609.25</b>
<b>Efectivo y Equivalentes al Efectivo al Final del Ejercicio</b>	<b>90,222.10</b>	<b>650.22</b>

Bajo protesta de decir verdad declaramos que los Estados Financieros y sus Notas, son razonablemente correctos y son responsabilidad del emisor

**MTRO. DAVID ALEJANDRO CORDOVA DUARTE**  
DIRECTOR ADMINISTRATIVO Y DE FONDOS

**LIC. ARMANDO CASTAÑEDA SANCHEZ**  
COORDINADOR ESTATAL DE PROTECCION CIVIL

**COORDINACIÓN ESTATAL DE PROTECCIÓN CIVIL**

**Estado Analítico del Activo**

Del 01 de enero al 31 de diciembre del 2024

(Cifras en Pesos)

Concepto	Saldo Inicial	Cargos del Periodo	Abonos del Periodo	Saldo Final	Variación del Periodo
<b>ACTIVO</b>	<b>9,878,275.41</b>	<b>172,360,451.20</b>	<b>173,783,182.60</b>	<b>8,455,544.01</b>	<b>-1,422,731.40</b>
<b>Activo Circulante</b>	<b>523,164.54</b>	<b>170,828,618.46</b>	<b>170,642,477.02</b>	<b>709,305.98</b>	<b>186,141.44</b>
Efectivo y Equivalentes	650.22	43,495,899.63	43,406,327.75	90,222.10	89,571.88
Derechos a Recibir Efectivo o Equivalentes	522,514.32	127,332,718.83	127,236,149.27	619,083.88	96,569.56
Derechos a Recibir Bienes o Servicios	0.00	0.00	0.00	0.00	0.00
Inventarios	0.00	0.00	0.00	0.00	0.00
Almacenes	0.00	0.00	0.00	0.00	0.00
Estimación por Pérdida o Deterioro de Activos Circulantes	0.00	0.00	0.00	0.00	0.00
Otros Activos Circulantes	0.00	0.00	0.00	0.00	0.00
<b>Activo No Circulante</b>	<b>9,355,110.87</b>	<b>1,531,832.74</b>	<b>3,140,705.58</b>	<b>7,746,238.03</b>	<b>-1,608,872.84</b>
Inversiones Financieras a Largo Plazo	0.00	0.00	0.00	0.00	0.00
Derechos a Recibir Efectivo o Equivalentes a Largo Plazo	0.00	0.00	0.00	0.00	0.00
Bienes Inmuebles, Infraestructura y Construcciones en Proceso	265,481.89	0.00	0.00	265,481.89	0.00
Bienes Muebles	12,022,105.85	1,509,140.58	741,900.00	12,789,346.43	767,240.58
Activos Intangibles	50,000.00	22,692.16	0.00	72,692.16	22,692.16
Depreciación, Deterioro y Amortización Acumulada de Bienes	-2,982,476.87	0.00	2,398,805.58	-5,381,282.45	-2,398,805.58
Activos Diferidos	0.00	0.00	0.00	0.00	0.00
Estimación por Pérdida o Deterioro de Activos no Circulantes	0.00	0.00	0.00	0.00	0.00
Otros Activos no Circulantes	0.00	0.00	0.00	0.00	0.00

Bajo protesta de decir verdad declaramos que los Estados Financieros y sus Notas, son razonablemente correctos y son responsabilidad del emisor

  
 MTR. DAVID ALEJANDRO CÓRDOVA DUARTE  
 DIRECTOR ADMINISTRATIVO Y DE FONDOS

  
 LIC. ARMANDO CASTAÑEDA SANCHEZ  
 COORDINADOR ESTATAL DE PROTECCION CIVIL

**COORDINACIÓN ESTATAL DE PROTECCIÓN CIVIL**

**Estado Análítico de la Deuda y Otros Pasivos**

**Del 01 de enero al 31 de diciembre del 2024**

(Cifras en Pesos)

Denominación de las Deudas	Moneda de Contratación	Institución o País Acreedor	Saldo Inicial del Periodo	Saldo Final del Periodo
<b>DEUDA PÚBLICA</b>				
<b>Corto Plazo</b>				
<b>Deuda Interna</b>			0.00	0.00
Instituciones de Crédito			0.00	0.00
Títulos y Valores				
Arrendamientos Financieros				
<b>Deuda Externa</b>			0.00	0.00
Organismos Financieros Internacionales			0.00	
Deuda Bilateral				
Títulos y Valores				
Arrendamientos Financieros				
<i>Subtotal de Deuda Pública a Corto Plazo</i>			0.00	0.00
<b>Largo Plazo</b>				
<b>Deuda Interna</b>			0.00	0.00
Instituciones de Crédito				
Títulos y Valores				
Arrendamientos Financieros				
<b>Deuda Externa</b>			0.00	0.00
Organismos Financieros Internacionales				
Deuda Bilateral				
Títulos y Valores				
Arrendamientos Financieros				
<i>Subtotal de Deuda Pública a Largo Plazo</i>			0.00	0.00
 Total de Otros Pasivos			666,454.09	761,409.85
 <b>Total de Deuda Pública y Otros Pasivos</b>			<b>666,454.09</b>	<b>761,409.85</b>

Bajo protesta de decir verdad declaramos que los Estados Financieros y sus Notas, son razonablemente correctos y son responsabilidad del emisor

  
 MTRO. DAVID ALEJANDRO CORDOVA DUARTE  
 DIRECTOR ADMINISTRATIVO Y DE FONDOS

  
 LIC. ARMANDO CASTAÑEDA SANCHEZ  
 COORDINADOR ESTATAL DE PROTECCION CIVIL



**COORDINACIÓN ESTATAL DE PROTECCIÓN CIVIL**  
**Informe Analítico de la Deuda Pública y Otros Pasivos - LDF**  
**Del 01 de enero al 31 de diciembre del 2024**

(PESOS)

Denominación de la Deuda Pública y Otros Pasivos (c)	Saldo al 31 de diciembre de 2023(d)	Disposiciones del Periodo (e)	Amortizaciones del Periodo (f)	Revaluaciones, Reclasificaciones y Otros Ajustos (g)	Saldo Final del Periodo (h) h=d+e-f+g	Pago de Intereses del Periodo (i)	Pago de Comisiones y demás costos asociados durante el Periodo (j)
1. Deuda Pública (1=A+B)							
A. Corto Plazo (A=g1+a2+a3)							
a1) Instituciones de Crédito							
a2) Títulos y Valores							
a3) Arrendamientos Financieros							
B. Largo Plazo (B=g1+h2+h3)							
b1) Instituciones de Crédito							
b2) Títulos y Valores							
b3) Arrendamientos Financieros							
2. Otros Pasivos	666,454.00				781,409.85		
3. Total de la Deuda Pública y Otros Pasivos (3=1+2)	666,454.00				781,409.85		
4. Deuda Contingente 1 (Informativo)							
A. Deuda Contingente 1							
B. Deuda Contingente 2							
C. Deuda Contingente XX							
5. Valor de Instrumentos Bono Cupón Cero 2 (Informativo)							
A. Instrumento Bono Cupón Cero 1							
B. Instrumento Bono Cupón Cero 2							
C. Instrumento Bono Cupón Cero XX							

Se refiere a cualquier Financiamiento sin fuente o garantía de pago definida, que sea asumida de manera solidaria o subsidiaria por las Entidades Federativas con sus Municipios, organismos descentralizados y empresas de participación estatal mayoritaria y fiduciarios, locales o municipales, y por los Municipios con sus respectivos organismos descentralizados y empresas de participación municipal mayoritaria.  
 Se refiere al valor del Bono Cupón Cero que respalda el pago de los créditos asociados al mismo (Activo).

Obligaciones a Corto Plazo (N)	Monto Contratado (l)	Plazo Pactado (m)	Tasa de Interés (n)	Comisiones y Costos Relacionados (o)	Tasa Efectiva (p)
6. Obligaciones a Corto Plazo (Informativo)					
A. Crédito 1					
B. Crédito 2					
C. Crédito XX					

*[Handwritten signature in blue ink]*

MTRO. DAVID ALEJANDRO CORDOVA DUARTE  
 DIRECTOR ADMINISTRATIVO Y DE FONDOS

LIC. ARMANDO CASTAÑEDA SANCHEZ  
 COORDINADOR ESTATAL DE PROTECCION CIVIL

**COORDINACIÓN ESTATAL DE PROTECCIÓN CIVIL**  
**Informe Analítico de Obligaciones Diferentes de Financiamientos – LDF**  
**Del 01 de enero al 31 de diciembre del 2024**  
**(PESOS)**

Denominación de las Obligaciones Diferentes de Financiamiento (c)	Fecha del Contrato (d)	Fecha de inicio de operación del proyecto (e)	Fecha de vencimiento (f)	Monto de la inversión pactado (g)	Plazo pactado (h)	Monto promedio mensual del pago de la contraprestación (i)	Monto promedio mensual del pago de la contraprestación correspondiente al pago de inversión (j)	Monto pagado de la inversión actualizado al XX de XXXXXX de 2024 (k)	Monto pagado de la inversión actualizado al XX de XXXXXX de 2024 (l)	Saldo pendiente por pagar de la inversión al XX de XXXXXX de 2024 (m = g - l)
*Nada que informar en este apartado*										
<b>A. Asociaciones Público Privadas (APP's) (A=a+b+c+d)</b>										
a) APP 1										
b) APP 2										
c) APP 3										
d) APP XX										
<b>B. Otros Instrumentos (B=a+b+c+d)</b>										
a) Otro Instrumento 1										
b) Otro Instrumento 2										
c) Otro Instrumento 3										
d) Otro Instrumento XX										
<b>C. Total de Obligaciones Diferentes de Financiamiento (C=A+B)</b>										

**MTRO. DAVID ALEJANDRO CORDOVA DUARTE**  
**DIRECTOR ADMINISTRATIVO Y DE FONDOS**

**LIC. ARMANDO CASTAÑEDA SANCHEZ**  
**COORDINADOR ESTATAL DE PROTECCION CIVIL**

**COORDINACIÓN ESTATAL DE PROTECCIÓN CIVIL**  
**Informe sobre Pasivos Contingentes**  
**Al 31 de diciembre 2024**

A Corto Plazo *"Nada que informar en este apartado"*

A Mediano Plazo *"Nada que informar en este apartado"*

A Largo Plazo *"Nada que informar en este apartado"*

Bajo protesta de decir verdad declaramos que los Estados Financieros y sus Notas, son razonablemente correctos y son responsabilidad del emisor

  
\_\_\_\_\_  
MTRO. DAVID ALEJANDRO CÓRDOVA DUARTE  
DIRECTOR ADMINISTRATIVO Y DE FONDOS

  
\_\_\_\_\_  
LIC. ARMANDO CASTAÑEDA SANCHEZ  
COORDINADOR ESTATAL DE PROTECCION CIVIL

**Notas a los Estados Financieros**  
**COORDINACION ESTATAL DE PROTECCION CIVIL**  
**Al 31 de diciembre del 2024**  
**(PESOS)**

Con el propósito de dar cumplimiento a los artículos 46 y 49 de la Ley General de Contabilidad Gubernamental, los entes públicos deberán acompañar notas a los estados financieros cuyos rubros así lo requieran teniendo presente los postulados de revelación suficiente e importancia relativa con la finalidad, que la información sea de mayor utilidad para los usuarios.

A continuación, se presentan los tres tipos de notas que acompañan a los estados, a saber:

- a) Notas de desglose;
- b) Notas de memoria (cuentas de orden), y
- c) Notas de gestión administrativa.

**A. NOTAS DE DESGLOSE**

**I) NOTAS AL ESTADO DE SITUACION FINANCIERA**

**ACTIVO**

Efectivo y Equivalentes

Al 31 de diciembre del 2024, el rubro de efectivo y equivalentes se integra de la siguiente manera:

Número de cuenta	Descripción	Saldo al 31 de diciembre del 2024
1112-4-001	Banco Mercantil Del Norte S.A. Cta. 1196974023	\$90,198.77
1112-4-002	Banco Mercantil Del Norte S.A. Cta. 1196974032	\$2.13
1112-5-001	Banco BBVA México S.A	\$21.71
1119-1-001	Crédito al Salario o Subsidio al Empleo	-0.51
	<b>Total efectivo y equivalentes</b>	<b>\$90,222.61</b>

Las cuentas anteriores son de disposición inmediata, a la fecha del 31 de diciembre 2024, la Coordinación Estatal de Protección Civil no ostenta cuentas de inversión.

La cuenta Banco BBVA México S.A es manejada para administrar precisamente los montos relacionados a Protección Civil, por lo cual debe de contener saldo suficiente para afrontar los eventos y contingencias relacionadas con el fin principal de la Coordinación.

En cuanto a la cuenta de Banco Mercantil Del Norte S.A. Cta. 1196974023, fue aperturada con funciones señaladas como Fondo Revolvente para el manejo de recursos FOPREDENES.

Por otra parte, la cuenta Banco Mercantil del Norte S.A Cta. 1196974032, fue aperturada con funciones señaladas como Fondo Revolvente para el manejo de recursos del Fondo de Desastres Naturales del Estado de Sonora (FONDES).

**Notas a los Estados Financieros**  
**COORDINACION ESTATAL DE PROTECCION CIVIL**  
**Al 31 de diciembre del 2024**  
**(PESOS)**

*Derechos a recibir Efectivo y Equivalentes y Bienes o Servicios a Recibir*

Al 31 de diciembre 2024, el rubro de efectivo y equivalentes se integra de la siguiente manera:

Número de cuenta	Descripción	Saldo al 31 de diciembre del 2024
122-01-002	Nomina GES	\$619,080.64
1123	Deudores Diversos por cobrar a corto plazo	\$3.24
	<b>Total efectivo y equivalentes</b>	<b>\$619,083.88</b>

En cuanto a la cuenta Nomina GES, es una cuenta contable virtual, mediante la cual se realizan los registros contables de la nómina de esta Coordinación, misma que es manejada por la Subsecretaría de Recursos Humanos, y su saldo al cierre de mes, representa las retenciones de ISR pendientes de enterar al SAT, las cuales se enteran a más tardar el día 17 del mes siguiente.

En cuanto al saldo de deudores está integrado por recursos otorgados pendientes de comprobar por el servidor público, los cuales se desglosan a detalle:

Descripción	Antigüedad de saldo				Total	Fecha de origen del saldo
	90 días	180 días	Menor/Igual 365 días	Mayor a 365 días		
*	\$3.24				\$3.24	31/12/2024
<b>TOTAL</b>	<b>\$ 3.24</b>				<b>\$3.24</b>	

\* Cifra representa importe acumulado por saldos por importes menores en centavos por faltantes de comprobar y reintegros con excedentes.

*Bienes disponibles para su transformación o Consumo (Inventarios)*

A la fecha de este informe no presenta saldos en este rubro.

*Inversiones Financieras*

La Coordinación Estatal de Protección Civil, a la fecha y por la prioridad de tener disponibles los recursos en cuentas bancarias destinado a la cobertura de desastres y contingencias, no cuenta con inversiones financieras.

**Notas a los Estados Financieros**  
**COORDINACION ESTATAL DE PROTECCION CIVIL**  
**Al 31 de diciembre del 2024**  
**(PESOS)**

Bienes Muebles, Inmuebles e Intangibles

La Coordinación Estatal de Protección Civil, incluye en su contabilidad bienes muebles e inmuebles, los cuales fueron donados mediante oficio DGBDE-187/19 con fecha del 21 de febrero de 2019, por contrato de donación celebrado entre la Coordinación Estatal de Protección Civil y el Gobierno del Estado de Sonora. De dichos activos, algunos ya fueron dados de baja una vez aprobado por la Junta Directiva de la CEPC, y de igual forma, se han adquirido nuevos activos, quedando integrado los bienes muebles, inmuebles e intangibles de la CEPC al 31 de diciembre 2024 de la siguiente manera:

<b>1240</b>	<b>BIENES MUEBLES</b>	<b>\$12,789,346.43</b>
1241	MOBILIARIO Y EQUIPO DE ADMINISTRACIÓN	\$2,592,693.91
1242	MOBILIARIO Y EQUIPO EDUCACIONAL Y RECREATIVO	\$130,464.51
1243	EQUIPO E INSTRUMENTAL MÉDICO Y DE LABORATORIO	\$1.15
1244	VEHÍCULOS Y EQUIPO DE TRANSPORTE	\$8,740,059.11
1246	MAQUINARIA, OTROS EQUIPOS Y HERRAMIENTAS	\$1,326,127.75
<b>1250</b>	<b>ACTIVOS INTANGIBLES</b>	<b>\$58,092.16</b>
1251	SOFTWARE	\$58,092.16

Los importes reflejados en contabilidad, fueron determinados en coordinación con el departamento de recursos materiales, parque vehicular, y contabilidad, basándose en importes de adquisición, valores comerciales, tiempo transcurrido, estado actual de los bienes, entre otros, y dichos resultados fueron puestos a consideración de la dirección administrativa y la coordinación.

La depreciación es aplicada de acuerdo a vida útil o porcentajes de depreciación, deterioro o amortización utilizados en los diferentes tipos de activos, de acuerdo los Parámetros de Estimación de Vida Útil emitidos por el CONAC en la "Guía de Vida Útil Estimada y Porcentajes de Depreciación.



**Notas a los Estados Financieros**  
**COORDINACION ESTATAL DE PROTECCION CIVIL**  
**Al 31 de diciembre del 2024**  
**(PESOS)**

A la fecha de este informe, la depreciación del ejercicio actual de activos fijos se integra de la siguiente manera:

Cuenta Contable	Descripción	Importe	Vida Útil	Tasa de Dep'n Anual
1263-1-001	Dep'n Acumulada del Equipo de Transporte	\$1,543,926.36	5 años	20%
1263-1-002	Dep'n Acumulada de Muebles de Oficina y Estantería	\$54,025.06	10 años	10%
1263-1-003	Dep'n Acumulada de Equipo de Cómputo y de Tecnologías de la Información	\$492,127.06	3.33 años	30%
1263-1-004	Dep'n Acumulada de Sistemas de Aire Acondicionado, Calefacción y de Refrigeración Industrial y Comercial	\$16,867.30	10 años	10%
1263-1-005	Dep'n Acumulada de Equipo de Comunicación y Telecomunicación	\$26,830.02	10 años	10%
1263-1-006	Dep'n Acumulada de Herramientas y Maquinas-Herramientas	\$9,738.00	10 años	10%
1263-1-007	Dep'n Acumulada de Otros Mobiliarios y Equipos de Administración	\$7,029.13	10 años	10%
1263-1-008	Dep'n Acumulada de Cámara Fotográficas y de Video	\$43,440.48	3 años	33%
1263-1-009	Dep'n Acumulada de Maquinaria y Equipo Eléctrico y Electrónico	\$71,678.88	10 años	10%
1263-1-010	Dep'n Acumulada de Equipo Aeroespacial	\$125,725.44	5 años	20%
	<b>Total de depreciación del 1ro de enero al 31 de diciembre 2024</b>	<b>\$2,391,387.73</b>		

A la fecha de este informe, la amortización del ejercicio actual de activos fijos se integra de la siguiente manera:

Cuenta Contable	Descripción	Importe	Vida Útil	Tasa de Dep'n Anual
1265-1-001	Amortización Acumulada de Software	\$7,417.85	1 año	100%

A la fecha de este informe, la depreciación acumulada de activos fijos se integra de la siguiente manera:



**Notas a los Estados Financieros**  
**COORDINACION ESTATAL DE PROTECCION CIVIL**  
**Al 31 de diciembre del 2024**  
**(PESOS)**

Cuenta Contable	Descripción	Importe	Vida Útil	Tasa de Dep'n Anual
1263-1-001	Dep'n Acumulada del Equipo de Transporte	\$3,385,111.00	5 años	20%
1263-1-002	Dep'n Acumulada de Muebles de Oficina y Estantería	\$167,110.15	10 años	10%
1263-1-003	Dep'n Acumulada de Equipo de Cómputo y de Tecnologías de la Información	\$1,187,838.46	3.33 años	30%
1263-1-004	Dep'n Acumulada de Sistemas de Aire Acondicionado, Calefacción y de Refrigeración Industrial y Comercial	\$43,622.58	10 años	10%
1263-1-005	Dep'n Acumulada de Equipo de Comunicación y Telecomunicación	\$56,585.39	10 años	10%
1263-1-006	Dep'n Acumulada de Herramientas y Maquinas-Herramientas	\$45,412.95	10 años	10%
1263-1-007	Dep'n Acumulada de Otros Mobiliarios y Equipos de Administración	\$18,393.68	10 años	10%
1263-1-008	Dep'n Acumulada de Cámara Fotográficas y de Video	\$85,919.76	3 años	33%
1263-1-009	Dep'n Acumulada de Maquinaria y Equipo Eléctrico y Electrónico	\$132,290.33	10 años	10%
1263-1-010	Dep'n Acumulada de Equipo Aeroespacial	\$251,580.30	5 años	20%
	<b>Total de depreciación acumulada al 31 de diciembre 2024</b>	<b>\$5,373,864.60</b>		

A la fecha de este informe, la amortización acumulada de activos fijos se integra de la siguiente manera:

Cuenta Contable	Descripción	Importe	Vida Útil	Tasa de Dep'n Anual
1265-1-001	Amortización Acumulada de Software	\$7,417.85	1 año	100%

Estimaciones y Deterioros

A la fecha de este informe, la Coordinación Estatal de Protección Civil, no cuenta con estimación de cuentas incobrables, deterioro de activos biológicos y cualquier otra que aplique.

Otros Activos

La Coordinación Estatal de Protección Civil no cuenta con Otros Activos que declarar.

**Notas a los Estados Financieros**  
**COORDINACION ESTATAL DE PROTECCION CIVIL**  
**Al 31 de diciembre del 2024**  
**(PESOS)**

**PASIVO**

Cuentas y documentos por pagar

Al 31 de diciembre 2024, el rubro de Cuentas y documentos por pagar, se integra de la siguiente manera:

Cuentas por Pagar a Corto Plazo al 31 de diciembre 2024		
2110	CUENTAS POR PAGAR A CORTO PLAZO	\$ 761,409.85
2112	Proveedores por Pagar a Corto Plazo	- \$ 133.85
2117	RETENCIONES Y CONTRIBUCIONES POR PAGAR A CORTO PLAZO	\$761,543.70

De las cuentas anteriormente mencionadas, el saldo de pasivos está integrado como se desglosa a detalle:

Descripción	Antigüedad del saldo				Total	Fecha de origen del saldo
	90 días	180 días	Menor/Igual a 365 días	Mayor a 365 días		
PROVEEDORES POR PAGAR A CORTO PLAZO	-\$ 133.85				-\$ 133.85	
ARIAN MANUEL CAMACHO ROMERIO	\$ 0.20				\$ 0.20	31/12/2024
ESTACION DEC VERACRUZ S.A. DE C.V.	\$ 0.04				\$ 0.04	31/12/2024
SEBASTIAN GALVAN CHAVEZ	\$ 10.87				\$ 10.87	31/12/2024
JOSE RODOLFO TOLANO MARQUEZ	\$ 0.04				\$ 0.04	31/12/2024
ALEJANDRO URIAS RUIZ	-\$ 3.00				-\$ 3.00	31/12/2024
PENAS, MULTA, ACCESORIOS Y ACTUALIZACIONES	-\$ 142.00				-\$ 142.00	31/12/2024
RETENCIONES Y CONTRIBUCIONES POR PAGAR A CORTO PLAZO	\$ 761,543.70	-	-	-	\$ 761,543.70	
IMPUESTOS SOBRE NOMINAS	\$ 120,390.00				\$ 120,390.00	31/12/2024

**Notas a los Estados Financieros**  
**COORDINACION ESTATAL DE PROTECCION CIVIL**  
**Al 31 de diciembre del 2024**  
**(PESOS)**

Retenciones de ISR por servicios profesionales	\$ 8,243.79			\$ 8,243.79	31/12/2024
Retenciones de ISR por sueldos	\$ 614,896.42			\$ 614,896.42	31/12/2024
Retenciones de IVA	\$ 16,763.49			\$ 16,763.49	31/12/2024
Retenciones de ISR por Arrendamientos	\$ 1,250.00			\$ 1,250.00	31/12/2024

En cuanto al importe de proveedores está integrado por pagos pendientes a proveedores.

El importe de las retenciones corresponde a ISR por sueldos de la nómina normal del mes, así como el ISR y el IVA retenido por concepto en pago de facturas, mismas que se enteran ante el SAT a más tardar el día 17 del mes siguiente a la fecha de pago.

Fondos de Bienes de Terceros en Administración y/o en Garantía a corto y largo plazo

A la fecha no se cuenta con Fondos de Bienes de Terceros en Administración y/o en Garantía a corto y largo plazo.

Pasivos Diferidos y otros

La Coordinación Estatal de Protección Civil no se encuentra sujeta aún a algún pasivo diferido dada su reciente creación.



**Notas a los Estados Financieros**  
**COORDINACION ESTATAL DE PROTECCION CIVIL**  
**Al 31 de diciembre del 2024**  
**(PESOS)**

**II) NOTAS AL ESTADO DE ACTIVIDADES**

Ingresos de Gestión

Al 31 de diciembre 2024, la Coordinación Estatal de Protección Civil obtuvo ingresos por productos, provenientes de los rendimientos generados en las cuentas bancarias por un importe de \$1,611.31.

Participaciones, Aportaciones, Convenios, Incentivos Derivados de la Colaboración Fiscal, Fondos Distintos de Aportaciones, Transferencias, Asignaciones, Subsidios y Subvenciones, y Pensiones y Jubilaciones

Los ingresos percibidos por la Coordinación Estatal de Protección Civil han sido subsidiados por la Secretaría de Gobierno, la cual ha designado \$90,157,023.00 para el ejercicio del 2024 a esta entidad.

A la fecha de este informe, por concepto de Transferencias, Asignaciones, Subsidios y Otras Ayudas, la CEPC ha recibido los siguientes ingresos:

TRANSFERENCIAS, ASIGNACIONES, SUBSIDIOS Y OTRAS AYUDAS		
4220	TRANSFERENCIAS, ASIGNACIONES, SUBSIDIOS Y OTRAS AYUDAS	<b>\$81,616,898.50</b>
4221	TRANSFERENCIAS INTERNAS Y ASIGNACIONES DEL SECTOR PUBLICO	<b>\$81,616,898.50</b>

Los cuales, están integrados de la siguiente manera:

Concepto	Ingreso al 31 de diciembre 2024
Subsidios Mensuales	16,006,563.25
Ingresos por concepto de ampliaciones	351,166.00
Ingresos por concepto de nómina	40,262,111.74
Ingresos para recursos de FOPREDENES	24,997,057.51
Ingresos para recursos de FONDES	0.00
<b>Total de ingresos</b>	<b>81,616,898.50</b>



**Notas a los Estados Financieros**  
**COORDINACION ESTATAL DE PROTECCION CIVIL**  
**Al 31 de diciembre del 2024**  
**(PESOS)**

Es importante mencionar, que, de los ingresos anteriormente descritos, se reciben en la cuenta bancaria de la CEPC, lo correspondiente a subsidios mensuales y ampliaciones presupuestales tramitadas por esta CEPC.

En el caso de los ingresos por concepto de nómina, se maneja un registro virtual en una cuenta bancaria, ya que la nómina la procesa la Subsecretaría de Recursos Humanos, y ellos son los que se encargan de dispersar la nómina.

Además, se refleja el ingreso a las cuentas bancaria como fondo Revolvente (FOPREDENES y FONDES).

De igual forma, a la fecha de este informe, se han recibido los subsidios mensuales de enero, febrero, marzo, abril, mayo, junio, julio, agosto, septiembre, octubre, noviembre y diciembre 2024.

Otros Ingresos y Beneficios

A la fecha de este informe, la CEPC no cuenta con ingresos por concepto de "Ingresos Financieros, Incremento por Variación de Inventarios, Disminución del Exceso de Estimaciones por Pérdida o Deterioro u Obsolescencia, Disminución del Exceso de Provisiones, y de Otros Ingresos y Beneficios Varios".

Gastos y Otras Pérdidas

A la fecha de este informe, la CEPC cuenta con gastos y otras pérdidas, las cuales se componen de la siguiente manera:

<b>GASTOS Y OTRAS PÉRDIDAS</b>	
Gastos de Funcionamiento	<b>\$79,824,783.55</b>
Servicios Personales	43,047,541.99
Materiales y Suministros	28,088,369.50
Servicios Generales	8,688,872.06
Transferencias, Asignaciones, Subsidios y Otras Ayudas	-
Ayudas Sociales	-
Participaciones y Aportaciones	-
Intereses, Comisiones y Otros Gastos de la Deuda Pública	-
Otros Gastos y Pérdidas Extraordinarias	<b>\$3,210,799.08</b>
Estimaciones, Depreciaciones, Deterioros, Obsolescencia y Amortizaciones	3,210,799.08
Inversión Pública	-
<b>Total de Gastos y Otras Pérdidas</b>	<b>\$83,035,582.63</b>

**Notas a los Estados Financieros**  
**COORDINACION ESTATAL DE PROTECCION CIVIL**  
**Al 31 de diciembre del 2024**  
**(PESOS)**

De las cifras anteriormente descritas, el rubro de Gastos de Funcionamiento, se encuentra conformada principalmente por el rubro de Servicios Personales (5110) por \$43,047,541.99 el cual representa el pago de nómina del personal de esta Coordinación, seguido de Materiales y Suministros (5120), con un importe de \$28,088,369.50 el cual se encuentra conformado por pagos de combustible y la adquisición de insumos necesarios para llevar a cabo la operatividad de la Coordinación Estatal y Servicios Generales (5130), \$8,688,872.06 importe que contempla el pago por concepto de contratos y servicios básicos de esta Coordinación.

**III) NOTAS AL ESTADO DE VARIACION EN LA HACIENDA PÚBLICA**

Modificaciones al patrimonio contribuido por tipo, naturaleza y monto

Como se menciona en la nota de bienes muebles, inmuebles e intangibles, se reconoce en los registros contables un importe de \$ 485,213.11 correspondiente a donaciones de Activos Fijos a esta Coordinación Estatal de Protección Civil por parte del Gobierno del Estado de Sonora, de igual forma se han realizado bajas por un importe de \$100,236.87, generando un patrimonio neto final por \$384,976.24

Monto y procedencia de los recursos que modifican al patrimonio generado

En el apartado de variaciones de la hacienda pública / patrimonio generado 2024, se reflejan resultados de ejercicio actual y anteriores.

**IV) NOTAS AL ESTADO DE FLUJOS DE EFECTIVO**

Efectivo y Equivalentes

El análisis de los saldos inicial y final que figuran en la última parte del Estado de Flujos de Efectivo en la cuenta de efectivo y equivalentes es como sigue:

	2024 (A la fecha del informe)	2023 (Inicial 2024)
Efectivo en Bancos –Tesorería	\$90,222.10	650.22
Efectivo en Bancos- Dependencias	0	0
Inversiones temporales (hasta 3 meses)	0	0
Fondos con afectación específica	0	0
Depósitos de fondos de terceros y otros	0	0
<b>Total de Efectivo y Equivalentes</b>	<b>\$90,222.10</b>	<b>650.22</b>

**Notas a los Estados Financieros**  
**COORDINACION ESTATAL DE PROTECCION CIVIL**  
**Al 31 de diciembre del 2024**  
**(PESOS)**

Adquisiciones de bienes muebles e inmuebles

Al cierre del cuarto trimestre, se realizaron altas de activos fijos como se muestra a continuación.

1241	MOBILIARIO Y EQUIPO DE ADMINISTRACION	\$ 680,209.75
1244	VEHÍCULOS Y EQUIPO DE TRANSPORTE	\$ 872,700
1246	MAQUINARIA, OTROS EQUIPOS Y HERRAMIENTAS	\$ 131,355.65

Conciliación de los Flujos de Efectivo Netos de las Aplicaciones de Operación y los saldos de Resultados del Ejercicio

	<b>2024</b>	<b>2023</b>
<b>Ahorro/Desahorro antes de rubros Extraordinarios</b>	-1,417,072.82	-1,461,483.04
<i>Movimientos de partidas (o rubros) que no afectan al efectivo.</i>	0	0
Depreciación	5,373,864.60	2,982,476.87
Amortización	\$ 7,417.85	0
Incrementos en las provisiones	0	0
Incremento en inversiones producido por revaluación	0	0
Ganancia/pérdida en venta de propiedad, planta y equipo	0	0
Incremento en cuentas por cobrar	\$ 619,080.64	522,511.08
Incrementos en bienes intangibles	\$22,692.16	\$0
Incrementos en cuentas por pagar	\$ 761,409.85	666,454.09



**Notas a los Estados Financieros**  
**COORDINACION ESTATAL DE PROTECCION CIVIL**  
**Al 31 de diciembre del 2024**  
**(PESOS)**

*Análisis de cómo se obtiene, dentro del apartado Flujo de Efectivo de las Actividades de Financiamiento, dentro de Aplicación, el concepto "Otras aplicaciones de financiamiento"*

<b>(+)</b>	<b>ORIGENES</b>	<b>81,618,509.81</b>	
	Productos	1,611.31	
	Ingresos por venta de bienes y prestación de servicios	0	
	Transferencias, Asignaciones, Subsidios y Subvenciones, Pensiones y Jubilaciones	81,616,898.50	
	Otros orígenes de aplicación	0	
<b>(-)</b>	<b>APLICACIONES</b>	<b>81,526,946.64</b>	
	Servicios Personales	43,047,541.99	
	Materiales y Suministros	28,088,369.48	
	Servicios Generales	8,688,872.06	
	Subsidios y Subvenciones	0	
	Donativos	0	
	Bienes muebles	1679470.95	
	Otras Aplicaciones de Inversión	22,692.16	
	Diferencia entre orígenes y aplicaciones		<b>91,563.17</b>
<b>(+)</b>	<b>Abonos balanza de comprobación efectivo y bancos e inversión</b>	<b>43,406,327.75</b>	
<b>(-)</b>	<b>Cargos balanza de comprobación efectivo, bancos e inversión</b>	<b>43,495,899.63</b>	
	Diferencia entre abono y cargo balanza de comprobación y efectivo y bancos e inversión		<b>-89,571.88</b>
	<b>Total otras aplicaciones de operación</b>		<b>1,991.29</b>

**Notas a los Estados Financieros**  
**COORDINACION ESTATAL DE PROTECCION CIVIL**  
**Al 31 de diciembre del 2024**  
**(PESOS)**

**V) CONCILIACION ENTRE LOS INGRESOS PRESUPUESTARIOS Y CONTABLES, ASI COMO ENTRE LOS  
EGRESOS PRESUPUESTARIOS Y CONTABLES**

*Conciliación entre los Ingresos Contables y Presupuestales*

1.-TOTAL DE INGRESOS PRESUPUESTARIOS	\$ 81,618,509.81
2. MÁS INGRESOS CONTABLES NO PRESUPUESTARIOS	0
2.1 INGRESOS FINANCIEROS	0
2.2 INCREMENTO POR VARIACIÓN DE INVENTARIOS	0
2.3 DISMINUCIÓN DEL EXCESO DE ESTIMACIONES POR PÉRDIDA O DETERIORO U OBSOLESCENCIA	0
2.4 DISMINUCIÓN DEL EXCESO DE PROVISIONES	0
2.5 OTROS INGRESOS Y BENEFICIOS VARIOS	0
2.6 OTROS INGRESOS CONTABLES NO PRESUPUESTARIOS	0
3. MENOS INGRESOS PRESUPUESTARIOS NO CONTABLES	0
3.1 APROVECHAMIENTOS PATRIMONIALES	0
3.2 INGRESOS DERIVADOS DE FINANCIAMIENTOS	0
3.3 OTROS INGRESOS PRESUPUESTARIOS NO CONTABLES	0
4. TOTAL DE INGRESOS CONTABLES	\$ 81,618,509.81

  
FC

**Notas a los Estados Financieros**  
**COORDINACION ESTATAL DE PROTECCION CIVIL**  
**Al 31 de diciembre del 2024**  
**(PESOS)**

Conciliación entre los egresos Contables y Presupuestales

<b>1.-TOTAL DE EGRESOS PRESUPUESTARIOS</b>	<b>\$81,526,946.66</b>
2. MENOS EGRESOS PRESUPUESTARIOS NO CONTABLES	29,790,532.61
2.1 MATERIAS PRIMAS Y MATERIALES DE PRODUCCIÓN Y COMERCIALIZACIÓN	0.00
2.2 MATERIALES Y SUMINISTROS	28,088,369.50
2.3 MOBILIARIO Y EQUIPO DE ADMINISTRACION	675,415.30
2.4 MOBILIARIO Y EQUIPO EDUCACIONAL Y RECREATIVO	0.00
2.5 EQUIPO E INSTRUMENTAL MEDICO Y DE LABORATORIO	0.00
2.6 VEHICULOS Y EQUIPO DE TRANSPORTE	872,700.00
2.7 EQUIPO DE DEFENSA Y SEGURIDAD	0.00
2.8 MAQUINARIA, OTROS EQUIPOS Y HERRAMIENTAS	131,355.65
2.9 ACTIVOS BIOLÓGICOS	0.00
2.10 BIENES INMUEBLES	0.00
2.11 ACTIVOS INTANGIBLES	22,692.16
2.12 OBRA PUBLICA EN BIENES DE DOMINIO PUBLICO	
2.13 OBRA PUBLICA EN BIENES PROPIOS	
2.14 ACCIONES Y PARTICIPACIONES DE CAPITAL	
2.15 COMPRA DE TITULOS Y VALORES	
2.16 CONCESION DE PRESTAMOS	
2.17 INVERSIONES EN FIDEICOMISOS, MANDATOS Y OTROS ANALOGOS	
2.18 PROVISIONES PARA CONTINGENCIAS Y OTRAS EROGACIONES ESPECIALES	
2.19 AMORTIZACION DE LA DEUDA PUBLICA	
2.20 ADEUDOS DE EJERCICIOS FISCALES ANTERIORES (ADEFAS)	
2.21 OTROS EGRESOS PRESUPUESTARIOS NO CONTABLES	
<b>3. MÁS GASTOS CONTABLES NO PRESUPUESTARIOS</b>	<b>2,143,173.89</b>
3.1 ESTIMACIONES, DEPRECIACIONES, DETERIOROS, OBSOLESCENCIA Y AMORTIZACIONES	3,210,799.08
3.2 PROVISIONES	
3.3 DISMINUCIÓN DE INVENTARIOS	
3.4 AUMENTO POR INSUFICIENCIA DE ESTIMACIONES POR PÉRDIDA O DETERIORO U OBSOLESCENCIA	
3.5 AUMENTO POR INSUFICIENCIA DE PROVISIONES	
3.6 OTROS GASTOS	28,088,369.50
3.7 OTROS GASTOS CONTABLES NO PRESUPUESTARIOS	0
<b>4. TOTAL DE GASTOS CONTABLES</b>	<b>\$83,035,582.63</b>

f  
L

**Notas a los Estados Financieros**  
**COORDINACION ESTATAL DE PROTECCION CIVIL**  
**Al 31 de diciembre del 2024**  
**(PESOS)**

**B. NOTAS DE MEMORIA (CUENTAS DE ORDEN)**

Las cuentas de orden se utilizan para registrar movimientos de valores que no afecten o modifiquen el balance del ente contable, sin embargo, su incorporación en libros es necesaria con fines de recordatorio contable, de control y en general sobre los aspectos administrativos, o bien, para consignar sus derechos o responsabilidades contingentes que puedan, o no, presentarse en el futuro.

Las cuentas que se manejan para efectos de estas Notas son las siguientes, así como su saldo según balanza al 31 de diciembre 2024.

**Cuentas de Orden Contables**

a. Bienes concesionados o en comodato		Saldo al 31 de diciembre 2024
7610	Contrato de concesión por bienes	\$ 316,884.00
7630	Contrato de Comodato por bienes	\$ 986,438.00

**Cuentas de Orden Presupuestales**

a. Ley de Ingresos		Saldo al 31 de diciembre 2024
8110	Ley de Ingresos Estimada	\$90,157,023.00
8120	Ley de Ingresos por Ejecutar	\$1,786,782.58
8130	Modificaciones a la Ley de Ingresos Estimada	-\$6,751,749.34
8140	Ley de Ingresos Devengada	\$81,618,509.81
8150	Ley de Ingresos Recaudada	\$81,618,509.81

b. Ley de Egresos		Saldo al 31 de diciembre 2024
8210	Presupuesto de Egresos Aprobado	\$90,157,023.00
8220	Presupuesto de Egresos por Ejercer	\$1,878,327.00
8230	Presupuesto de Egresos Modificado	-\$6,751,749.34
8240	Presupuesto de Egresos Comprometido	\$81,526,946.66
8250	Presupuesto de Egresos Devengado	\$81,526,946.66
8260	Presupuesto de Egresos Ejercido	\$81,526,946.66
8270	Presupuesto de Egresos Pagado	\$81,526,946.64

ADEFAS	
ADEFAS 2015	\$784,157.22
ADEFAS 2016	\$166,866.00
	\$951,023.22

**Notas a los Estados Financieros**  
**COORDINACION ESTATAL DE PROTECCION CIVIL**  
**Al 31 de diciembre del 2024**  
**(PESOS)**

**C. NOTAS DE GESTION ADMINISTRATIVA**

**1. INTRODUCCION**

Los Estados Financieros de los entes públicos, proveen de información financiera a los principales usuarios de la misma, al Congreso y a los ciudadanos. El objetivo del presente documento es la revelación del contexto y de los aspectos económicos-financieros más relevantes que influyeron en las decisiones del período, y que deberán ser considerados en la elaboración de los estados financieros para la mayor comprensión de los mismos y sus particularidades.

De esta manera, se informa y explica la respuesta del gobierno a las condiciones relacionadas con la información financiera de cada período de gestión; además, de exponer aquellas políticas que podrían afectar la toma de decisiones en períodos posteriores.

**2. PANORAMA ECONOMICO Y FINANCIERO**

La Coordinación Estatal de Protección Civil del Estado de Sonora, cumple sus primeros años de formación como organismo público descentralizado sectorizado a la Secretaría de Gobierno, a la fecha opera a través de las transferencias estatales recibidas, para llevar a cabo las funciones establecidas en la Ley no. 282 de Protección Civil del Estado de Sonora, así el gasto operativo.

De igual forma, es importante mencionar que esta Coordinación Estatal de Protección Civil, tiene como responsabilidad atender la protección y salvaguarda de la integridad física de las personas, su patrimonio y el entorno en el que se desenvuelven, además realizar actos de inspección, conforme al programa anual, para constatar el cumplimiento de las disposiciones relativas a la constitución de Unidades Internas y a la formulación y aplicación de los Programas Internos a Cargo de Propietarios poseedores o encargados de los establecimientos, edificaciones e inmuebles, lo cual constituye una función fundamental a cargo del Estado.

**3. AUTORIZACION E HISTORIA**

Fecha de creación

Mediante Boletín Oficial publicado el día 11 de junio de 2018, Ley número 282, se crea la Coordinación Estatal de Protección Civil como un Organismo Público descentralizado, con personalidad jurídica y patrimonio propio, sectorizado a la Secretaría de Gobierno. Cabe mencionar que esta nueva Entidad Gubernamental se genera derivado de la Unidad Estatal de Protección Civil, transfiriendo algunos de sus recursos materiales, financieros, humanos y tecnológicos a la hoy Coordinación Estatal de Protección Civil.

Principales cambios en su estructura

En el mismo decreto se establecen funciones de autoridad administrativa, su funcionamiento se regirá por lo dispuesto en la Ley General de Protección Civil, en la Ley número 282, en el reglamento de la Ley y demás disposiciones legales y administrativas que resulten aplicables.



**Notas a los Estados Financieros**  
**COORDINACION ESTATAL DE PROTECCION CIVIL**  
**Al 31 de diciembre del 2024**  
**(PESOS)**

**4. ORGANIZACIÓN Y OBJETO SOCIAL**

a. Objeto Social

La Coordinación Estatal de Protección Civil tiene por objeto ejecutar las políticas, programas y acciones de Protección Civil en el Estado con el fin de, salvaguardar la integridad física de las personas, su patrimonio y entorno, así como el funcionamiento de los servicios vitales y sistemas estratégicos, en caso de riesgo, emergencia, siniestro o desastre.

b. Principales Actividades

- Elaborar, ejecutar y aprobar el Programa Estatal y los subprogramas que deriven del mismo, con la participación que corresponda al Consejo Estatal y demás instituciones y organismos de los sectores público, social y privado.
- Establecer distritos de protección civil con el objeto de que coordinen regionalmente las acciones procedentes en materia
- Asesorar a los ayuntamientos cuando éstos así lo soliciten, en materia de protección civil.
- Dictaminar y autorizar, previo pago de los derechos correspondientes, los siguientes servicios en materia de Protección Civil: Programas Internos, Procedimientos para la colocación de señales de Protección Civil, Planes de Contingencia, dictámenes técnicos, diagnóstico de riesgo, capacitación, análisis de riesgo, entre otros.

c. Ejercicio Fiscal

Las cifras contenidas en los Estados Financieros y que se mencionan en estas notas se presentan al 31 de diciembre del ejercicio fiscal 2024

d. Régimen Jurídico

La Coordinación Estatal de Protección Civil es un organismo público descentralizado sectorizado a la secretaria de Gobierno del Estado de Sonora, con personalidad Jurídica y Patrimonio Propios.

e. Consideraciones fiscales del ente

La Coordinación Estatal de Protección Civil, opera bajo el régimen de Personas Morales con fines no lucrativos. Sus obligaciones fiscales son: presentación de Declaración Informativa mensual de Proveedores; Pago mensual de ISR por sueldos y salarios; y dado el caso retenciones que se generen derivado de sus obligaciones fiscales.

f. Estructura organizacional básica

La Coordinación Estatal de Protección Civil está integrada por la siguiente estructura básica:



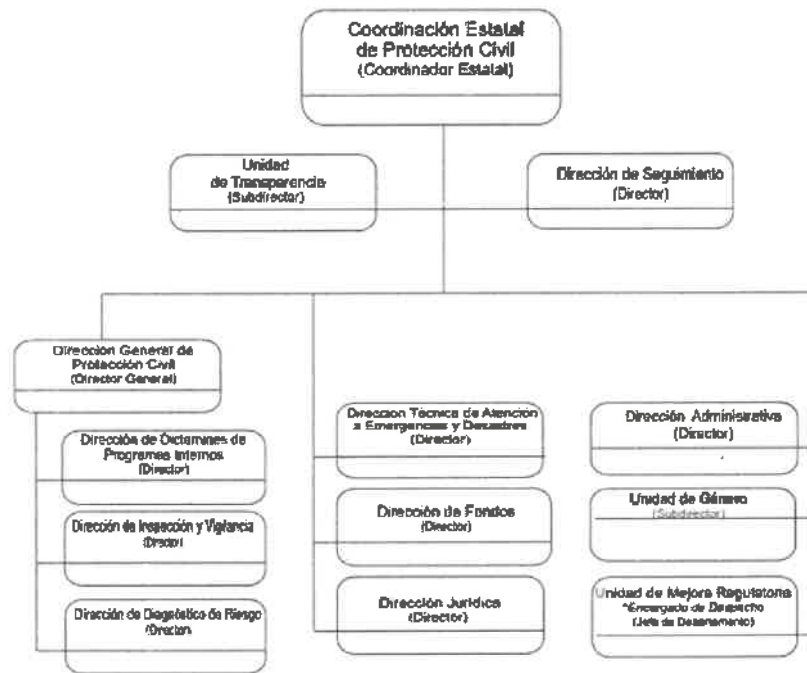


**Notas a los Estados Financieros**  
**COORDINACION ESTATAL DE PROTECCION CIVIL**  
**Al 31 de diciembre del 2024**  
**(PESOS)**



Gobierno del  
Estado de Sonora

**Secretaría de Gobierno**  
**Coordinación Estatal de Protección Civil**  
**Estructura General**



**Órgano máximo de Gobierno**

Es importante aclarar, en base al artículo 28, capítulo III del Boletín Oficial con fecha de publicación del 11 de junio del 2018, que la Junta Directiva será el máximo Órgano de Gobierno de la Coordinación Estatal, y se integrará por:

- I. Un Presidente, que será el Secretario de Gobierno; y
- II. Seis Vocales, que serán:
  - a) El Secretario de Hacienda;
  - b) El Secretario de Salud Pública;
  - c) El Secretario de Educación y Cultura;
  - d) El Secretario de Desarrollo Social;
  - e) El Secretario de Infraestructura y Desarrollo Urbano, y;
  - f) El Secretario de Agricultura, Ganadería, Recursos Hidráulicos, Pesca y Agricultura



**Notas a los Estados Financieros**  
**COORDINACION ESTATAL DE PROTECCION CIVIL**  
**Al 31 de diciembre del 2024**  
**(PESOS)**

*g. Fideicomisos, mandatos y análogos de los cuales es fideicomitente o fideicomisario*

En apego al artículo 67 de la Ley General de Contabilidad Gubernamental, los entes obligados publicarán en internet la información sobre los montos efectivamente pagados durante el periodo por concepto de ayudas y subsidios a los sectores económicos y sociales, en el presente periodo no se han realizado aportaciones estatales.

**5. BASES DE PREPARACION DE LOS ESTADOS FINANCIEROS**

*Normatividad CONAC y disposiciones aplicables*

La información financiera se elabora apegándose a la Ley General de Contabilidad Gubernamental (LGCG), así como a lo establecido en las Normas Contables y lineamientos emitidos por el órgano para la Armonización de la Contabilidad Gubernamental (CONAC), así como las demás disposiciones aplicables.

*Reconocimiento, valuación y revelación de diferentes rubros*

Debido a que la mayoría de los bienes muebles que conforman el patrimonio de esta Coordinación vienen de una donación, fueron determinados en coordinación con el departamento de recursos materiales, parque vehicular, y contabilidad, basándose en Importes de adquisición, valores comerciales, tiempo transcurrido, estado actual de los bienes, entre otros, y dichos resultados fueron puestos a consideración de la dirección administrativa y la coordinación.

En el caso de que en futuras ocasiones se presenten adquisiciones de bienes muebles, con presupuesto autorizado para ejercerlo de tal manera, se registrarán a costo de adquisición.

*Postulados básicos*

Para el tratamiento de la información contable, financiera, y presupuestal, es importante mencionar que esta CEPC cumple con los Postulados Básicos de contabilidad, los cuales son:

- Sustancia Económica
- Entes Públicos
- Existencia Permanente
- Revelación Suficiente
- Importancia Relativa
- Registro e integración presupuestaria
- Devengo contable
- Valuación
- Dualidad Económica
- Consistencia



**Notas a los Estados Financieros**  
**COORDINACION ESTATAL DE PROTECCION CIVIL**  
**Al 31 de diciembre del 2024**  
**(PESOS)**

Normatividad supletoria

Nada que informar en este apartado.

**6. POLITICAS DE CONTABILIDAD SIGNIFICATIVAS**

Con la finalidad de cumplir con lo establecido en la Ley General de Contabilidad Gubernamental, las operaciones se llevan en el sistema-software denominado SAACG. Net (Sistema Automatizado de Administración y Contabilidad Gubernamental. Net) el cual es una herramienta informática desarrollada por el INDETEC (Instituto para el desarrollo técnico de las Haciendas Públicas) dirigida a municipios y organismos públicos descentralizados de estados y municipios que requieren de una aplicación más robusta para soportar mayor número de operaciones, para facilitar e integrar sus operaciones presupuestales, administrativas, contables y financieras, construyendo automáticamente la contabilidad con un enfoque de gestión. Mismo que en su alimentación se sigue actualizándose en el día a día para llegar a ser un sistema que se sujete registrando de manera armónica, delimitada y específica las operaciones presupuestarias y contables derivadas de la gestión pública, así como otros flujos económicos; generando de así estados financieros confiables, oportunos, comprensibles y comparables como establece la ley.

a. Actualización

A la fecha, no se ha realizado actualización del valor de activos y pasivos y hacienda Pública/Patrimonio, reconociéndolos a costo histórico

b. Realización de Operaciones en el extranjero

A la fecha de este informe, no se han realizado operaciones en el extranjero.

c. Método de valuación de la inversión en acciones

A la fecha, esta CEPC no cuenta con inversión en acciones.

d. Sistema y método de valuación de inventarios y costo de lo vendido

A la fecha de este informe, no se cuenta con inventarios de materia prima

e. Beneficios a empleados

Al personal de esta CEPC, se le otorgan las prestaciones aplicables a todo Servidor Público del Gobierno del Estado de Sonora

f. Provisiones

Nada que informar en este apartado.

g. Reservas

Nada que informar en este apartado.



**Notas a los Estados Financieros**  
**COORDINACION ESTATAL DE PROTECCION CIVIL**  
**Al 31 de diciembre del 2024**  
**(PESOS)**

*h. Cambios en políticas contables*

La Coordinación Estatal de Protección Civil, se rige según lo establecido en:

- Ley General de Contabilidad Gubernamental
- leyes, normas o lineamientos de CONAC
- Ley de Adquisiciones, Arrendamientos y Servicios del Estado de Sonora
- Ley de Disciplina Financiera
- Manual de Programación y Presupuestación para el Ejercicio del Gasto 2024
- Demás normatividad aplicable

De igual forma, la CEPC cuenta con distintas políticas y lineamientos internos autorizados por la Junta de Gobierno, referentes a Cuentas por cobrar y deudores diversos; Manejo de caja chica, Manejo y Control de Equipo de Transporte; Normas que regulan los procedimientos, términos y requisitos conforme a los cuales se autorizan las transferencias de recursos entre programas, subprogramas y proyectos; otorgamiento y comprobación de viáticos y gastos por comprobar, entre otros.

El 27 de abril del 2016, fue publicado el Decreto que contiene la Ley de Disciplina Financiera de las Entidades Federativas y los Municipios, y mediante el mismo instrumento, se reforman, adicionan y derogan diversas disposiciones de las Leyes de Coordinación Fiscal, General de Deuda Pública y General de Contabilidad Gubernamental

Esta Ley tiene como objeto establecer los criterios generales de responsabilidad hacendaria y financiera que regirán a las Entidades Federativas y los Municipios, así como a sus respectivos Entes Públicos, para un manejo sostenible de sus finanzas públicas.

Las Entidades Federativas, los Municipios y sus Entes Públicos se sujetarán a las disposiciones establecidas en la presente Ley y administrarán sus recursos con base en los principios de legalidad, honestidad, eficacia, eficiencia, economía, racionalidad, austeridad, transparencia, control y rendición de cuentas.

Los Entes Públicos de las Entidades Federativas y los Municipios deben cumplir, respectivamente, lo dispuesto en los Capítulos I y II del Título Segundo de esta Ley, de conformidad con la normatividad contable aplicable, lo cual obliga en el marco de esta ley y los formatos establecidos en el CONAC a presentar un cúmulo de información el cual se presenta por el Congreso del Estado en los llamados ETCA y PCPA.

*i. Reclasificaciones*

Nada que informar en este apartado.

*j. Depuración y cancelación de saldos*

A la fecha, no se cuenta con depuración de cuentas y cancelación de saldos, ya que no existen estimaciones de cuentas incobrables



**Notas a los Estados Financieros**  
**COORDINACION ESTATAL DE PROTECCION CIVIL**  
**Al 31 de diciembre del 2024**  
**(PESOS)**

**7. POSICION EN MONEDA EXTRANJERA Y PROTECCION POR RIESGO CAMBIARIO**

Al respecto, no se hace ninguna anotación, ya que esta Coordinación no cuenta con registros de ningún tipo en posición en Moneda Extranjera, ni por riesgo cambiario.

**8. REPORTE ANALITICO DEL ACTIVO**

*a. Vida útil o porcentajes de depreciación, deterioro o amortización*

La depreciación es aplicada de acuerdo a vida útil o porcentajes de depreciación, deterioro o amortización utilizados en los diferentes tipos de activos, de acuerdo los Parámetros de Estimación de Vida Útil emitidos por el CONAC en la "Guía de Vida Útil Estimada y Porcentajes de Depreciación, los cuales son los siguientes:

Cuenta Contable	Descripción	Años de vida útil	Depreciación Anual (%)
1263-1-001	Equipo de Transporte	5	20%
1263-1-002	Muebles de Oficina y Estantería	10	10%
1263-1-003	Equipo de Cómputo y de Tecnologías de la Información	3.333	30%
1263-1-004	Sistemas de Aire Acondicionado, Calefacción y Refrigeración Industrial	10.	10%
1263-1-005	Equipo de Comunicación y Telecomunicación	10	10%
1263-1-006	Herramientas y Maquinas-Herramientas	10	10%
1263-1-007	Otros Mobiliarios y Equipos de Administración	10	10%
1263-1-008	Cámara Fotográficas y Video	3.003	33%

Los activos intangibles (software), se amortizarán en base a la vigencia que tienen, para la cual se adquirieron.

*b. Cambios en el porcentaje de depreciación o valor residual de los activos*

A la fecha de este informe, no se realizaron cambios en los porcentajes de depreciación o valor residual de los activos.

*c. Importe de los gastos capitalizados en el ejercicio*

A la fecha de este informe, esta CEPC no cuenta con gastos capitalizados, tanto financieros como de investigación y desarrollo.

*d. Riesgos por tipo de cambio o tipo de interés de las inversiones financieras*

A la fecha de este informe, la CEPC no cuenta con inversiones financieras.



**Notas a los Estados Financieros**  
**COORDINACION ESTATAL DE PROTECCION CIVIL**  
**Al 31 de diciembre del 2024**  
**(PESOS)**

e. Valor activado en el ejercicio de los bienes construidos por la entidad

A la fecha de este informe, no hay nada que informar, ya que la CEPC no cuenta con bienes construidos.

f. Otras circunstancias de carácter significativo que afecten el activo

A la fecha de este informe, la CEPC no cuenta con circunstancias de carácter significativo que afecten el activo, tales como bienes en garantía, señalados en embargos, litigios, títulos de inversiones entregados en garantías, baja significativa del valor de inversiones financieras, etc.

g. Desmantelamiento de activos, procedimientos, implicaciones, efectos contables

A la fecha de este informe se registraron bajas de activo fijo por un importe de \$741,900 en el rubro de Automóviles y Camiones (1244), debido a una donación a la Comisión Estatal de Bienes y Concesiones.

Además se presentaron bajas por pérdidas, deterioro y obsolescencias en el mes de marzo, como se muestra a continuación:

Número de la cuenta contable del bien	Valor del registro contable
1241-1-001	\$ 2,292.21
1241-1-51101	\$ 37,064.53
1241-9-001	\$ 6,000.00
1242-3-001	\$ 11.50
1246-4-001	\$ 17,196.00
1246-5-001	\$ 1,950.04
1241-3-001	\$ 20,533.31
1241-3-51501	\$ 34,333.68
1241-1-001	\$ 18.40
1241-1-51101	\$ 3,489.74
1241-9-001	\$ 8.43
1242-3-001	\$ 11.50
1246-4-001	\$ 11.15
1246-5-001	\$ 316.39
1241-3-001	\$ 51,887.94

<b>Monto tal de la al</b>	<b>\$ 175,124.82</b>
---------------------------	----------------------

h. Administración de activos, planeación con el objetivo de que el ente los utilice de manera más efectiva

No se realizaron registros por este concepto.

**Notas a los Estados Financieros**  
**COORDINACION ESTATAL DE PROTECCION CIVIL**  
**Al 31 de diciembre del 2024**  
**(PESOS)**

**9. FIDEICOMISOS, MANDATOS Y ANALOGOS**

A la fecha de este informe, la Coordinación Estatal de Protección Civil, no cuenta con Fideicomisos, mandatos y análogos.

**10. REPORTE DE LA RECAUDACION**

a. Análisis del comportamiento de la recaudación correspondiente al ente público o cualquier tipo de ingreso

Esta CEPC no recibe ingresos propios, a la fecha de este informe, en su cuenta bancaria,

b. Proyección de la recaudación de ingresos en el mediano plazo

Esta CEPC no recibe ingresos propios, a la fecha de este informe, en su cuenta bancaria,

**11. INFORMACION SOBRE LA DEUDA Y EL REPORTE ANALITICO DE LA DEUDA**

a. Deuda respecto al PIB, y deuda respecto a la recaudación

Nada que informar para el periodo que se reporta.

b. Información de manera agrupada por tipo de valor gubernamental o instrumento financiero

Nada que informar para el periodo que se reporta.

**12. CALIFICACIONES OTORGADAS**


Nada que informar para el periodo que se reporta.

**13. PROCESOS DE MEJORA**

a. Principales Políticas de control interno

La Coordinación Estatal de Protección Civil, cuenta con distintos lineamientos y políticas de control interno, como lo son:

- Lineamientos de Cuentas por Cobrar y Deudores Diversos
- Lineamientos para el Manejo de Caja Chica
- Lineamientos para el Manejo y Control de Equipo de Transporte
- Lineamientos sobre el Sistema de Control de Bienes Muebles e Inmuebles





**Notas a los Estados Financieros**  
**COORDINACION ESTATAL DE PROTECCION CIVIL**  
**Al 31 de diciembre del 2024**  
**(PESOS)**

- Normas que regulan los procedimientos, términos y requisitos conforme a los cuales se realizan las transferencias de recursos entre programas
- Políticas de Desempeño de las Funciones de Almacenamiento e Inventarios
- Políticas Internas de Control y Desempeño de los Servicios Personales
- Políticas para el Otorgamiento y comprobación de viáticos y Gastos por Comprobar
- Lineamientos para la racionalización
- Lineamientos para el ahorro de combustible
- Programa de Racionalización de Servicios Básicos y Consumibles
- Entre otros

Medidas de desempeño financiero, metas y alcance

#### **14. INFORMACIÓN POR SEGMENTOS**

La Coordinación Estatal de Protección Civil, realiza sus registros contables por segmentos por cada una de las Unidades Administrativas, las cuales son:

- 001. COORDINACIÓN ESTATAL DE PROTECCIÓN CIVIL
- 002. DIRECCIÓN GENERAL DE PROTECCIÓN CIVIL
- 003. DICTÁMENES DE PROGRAMAS INTERNOS
- 004. INSPECCIÓN Y VIGILANCIA
- 005. DIAGNÓSTICO DE RIESGO
- 006. DIRECCIÓN TÉCNICA DE ATENCIÓN A EMERGENCIAS Y DESASTRES
- 007. DIRECCIÓN DE FONDOS
- 008. DIRECCIÓN JURÍDICA
- 009. DIRECCIÓN ADMINISTRATIVA
- 010. UNIDAD DE GÉNERO
- 011. UNIDAD DE MEJORA REGULATORIA
- 012. UNIDAD DE TRANSPARENCIA
- 013. DIRECCIÓN DE SEGUIMIENTO

Se presenta en los formatos ETCA-II-07 y ETCA II-08 el ejercicio del presupuesto de egresos por unidad administrativa



**Notas a los Estados Financieros  
COORDINACION ESTATAL DE PROTECCION CIVIL  
Al 31 de diciembre del 2024  
(PESOS)**

**15. EVENTOS POSTERIORES AL CIERRE**

Nada que informar durante el periodo que se reporta


**16. PARTES RELACIONADAS**

A la fecha de este informe, no existen partes relacionadas que pudieran ejercer influencia significativa sobre la toma de decisiones financieras y operativas.

**17. RESPONSABILIDAD SOBRE LA PRESENTACION RAZONABLE DE LA INFORMACIÓN CONTABLE**

"Bajo protesta de decir verdad, declaramos que los Estados Financieros y sus notas, son razonablemente correctos y son responsabilidad del emisor".

  
\_\_\_\_\_  
MTRO. DAVID ALEJANDRO CORDOVA  
DUARTE  
DIRECTOR ADMINISTRATIVO Y DE FONDOS

  
\_\_\_\_\_  
LIC. ARMANDO CASTANEDA SANCHEZ  
COORDINADOR ESTATAL DE  
PROTECCION CIVIL



**COORDINACIÓN ESTATAL DE PROTECCIÓN CIVIL**

**Estado Analítico de Ingresos**

Del 01 de enero al 31 de diciembre del 2024

Rubros de Ingresos	Ingreso					Diferencia (6= 5 - 1)
	Estimado (1)	Ampliaciones y Reducciones (2)	Modificado (3= 1 +2)	Devengado (4)	Recaudado (5)	
Impuestos			0			0
Cuotas y Aportaciones de Seguridad Social	0	0	0	0	0	0
Contribuciones de Mejoras	0	0	0	0	0	0
Derechos	0	0	0	0	0	0
Productos	0	0	0	1,611	1,611	1,611
Aprovechamientos	0	0	0	0	0	0
Ingresos por Ventas de Bienes, Prestación de Servicios y Otros Ingresos	0	0	0	0	0	0
Participaciones, Aportaciones, Convenios, Incentivos Derivados de la Colaboración Fiscal y Fondos Distintos de Aportaciones	0	0	0	0	0	0
Transferencias, Asignaciones, Subsidios y Subvenciones, y Pensiones y Jubilaciones	90,157,023	-6,751,749	83,405,274	81,616,899	81,616,899	-8,540,125
Ingresos Derivados de Financiamientos			0			0
<b>Total</b>	<b>90,157,023</b>	<b>-6,751,749</b>	<b>83,405,274</b>	<b>81,618,510</b>	<b>81,618,510</b>	<b>-8,538,513</b>
					Ingresos excedentes	

Rubros de Ingresos	Ingreso					Diferencia (6= 5 - 1)
	Estimado (1)	Ampliaciones y Reducciones (2)	Modificado (3= 1 +2)	Devengado (4)	Recaudado (5)	
	Estimado (1)	Ampliaciones y Reducciones (2)	Modificado (3= 1 +2)	Devengado (4)	Recaudado (5)	
<b>Estado Analítico de Ingresos Por Fuente de Financiamiento</b>						
Ingresos del Poder Ejecutivo Federal o Estatal y de los Municipios	0	0	0	0	0	0
Impuestos	0	0	0	0	0	0
Cuotas y Aportaciones de Seguridad Social						
Contribuciones de Mejoras						
Derechos						
Productos <sup>1</sup>						
Aprovechamientos <sup>2</sup>						
Participaciones, Aportaciones, Convenios, Incentivos Derivados de la Colaboración Fiscal y Fondos Distintos de Aportaciones						
Transferencias, Asignaciones, Subsidios y Subvenciones, y Pensiones y Jubilaciones						
<b>Ingresos De los Entes Públicos de los Poderes Legislativo y Judicial, de los Órganos Autonomos y del Sector Paraestatal o Paramunicipal, así como de las Empresas Productivas del Estado</b>	<b>90,157,023</b>	<b>-6,751,749</b>	<b>83,405,274</b>	<b>81,618,510</b>	<b>81,618,510</b>	<b>-8,538,513</b>
Cuotas y Aportaciones de Seguridad Social	0		0			0
Productos <sup>1</sup>	0		0	1,611	1,611	1,611
Ingresos por ventas de Bienes, Prestación de Servicios y Otros Ingresos <sup>3</sup>	0		0			0
Transferencias, Asignaciones, Subsidios y Subvenciones, y Pensiones y Jubilaciones	90,157,023	-6,751,749	83,405,274	81,616,899	81,616,899	-8,540,125
<b>Ingresos derivados de Financiamiento</b>	<b>0</b>	<b>0</b>	<b>0</b>	<b>0</b>	<b>0</b>	<b>0</b>
Ingresos Derivados de Financiamientos	0		0			0
<b>Total</b>	<b>90,157,023</b>	<b>-6,751,749</b>	<b>83,405,274</b>	<b>81,618,510</b>	<b>81,618,510</b>	<b>-8,538,513</b>
					Ingresos excedentes	

**MTR. DAVID ALEJANDRO CORDOVA DUARTE**  
DIRECTOR ADMINISTRATIVO Y DE FONDOS

**LIC. ARMANDO CASTAÑEDA SANCHEZ**  
COORDINADOR ESTATAL DE PROTECCION CIVIL



<sup>1</sup> Incluye intereses que generan las cuentas bancarias de los entes públicos en productos.

<sup>2</sup> Incluye derechos en efectivo del Poder Ejecutivo, entre otros aprovechamientos

<sup>3</sup> Se refiere a los ingresos propios contenidos por los Poderes Legislativo y Judicial, los Organos Autónomos y las entidades de la administración pública paraestatal, paramunicipal por sus actividades diversas no financieras o su operación que, general, trancos y que no sean ingresos por venta de bienes o prestación de servicios, fees como donativos en efectivo, entre otros

**COORDINACIÓN ESTATAL DE PROTECCIÓN CIVIL**  
**Estado Analítico de Ingresos Detallado – LDF**  
**Del 01 de enero al 31 de diciembre del 2024**

Concepto (c)	Ingreso					Diferencia (e)
	Estimado (d)	Ampliaciones/ (Reducciones)	Modificado	Devengado	Recaudado	
Ingresos de Libre Disposición	-	-	-	-	-	-
A. Impuestos	-	-	-	-	-	-
B. Cuotas y Aportaciones de Seguridad Social	-	-	-	-	-	-
C. Contribuciones de Mejoras	-	-	-	-	-	-
D. Derechos	-	-	-	-	-	-
E. Productos	-	-	-	1,611.31	1,611.31	1,611.31
F. Aprovechamientos	-	-	-	-	-	-
G. Ingresos por Ventas de Bienes y Prestación de Servicios	-	-	-	-	-	-
H. Participaciones	-	-	-	-	-	-
(H=h1+h2+h3+h4+h5+h6+h7+h8+h9+h10+h11)	-	-	-	-	-	-
h1) Fondo General de Participaciones	-	-	-	-	-	-
h2) Fondo de Fomento Municipal	-	-	-	-	-	-
h3) Fondo de Fiscalización y Recaudación	-	-	-	-	-	-
h4) Fondo de Compensación	-	-	-	-	-	-
h5) Fondo de Extracción de Hidrocarburos	-	-	-	-	-	-
h6) Impuesto Especial Sobre Producción y Servicios	-	-	-	-	-	-
h7) 0.136% de la Recaudación Federal Participable	-	-	-	-	-	-
h8) 3.17% Sobre Extracción de Petróleo	-	-	-	-	-	-
h9) Gasolinas y Diésel	-	-	-	-	-	-
h10) Fondo del Impuesto Sobre la Renta	-	-	-	-	-	-
h11) Fondo de Estabilización de los Ingresos de las Entidades Federativas	-	-	-	-	-	-
I. Incentivos Derivados de la Colaboración Fiscal (I=i1+i2+i3+i4+i5)	-	-	-	-	-	-
i1) Tenencia o Uso de Vehículos	-	-	-	-	-	-
i2) Fondo de Compensación ISAN	-	-	-	-	-	-
i3) Impuesto Sobre Automóviles Nuevos	-	-	-	-	-	-

Concepto (c)	Ingreso					Diferencia (e)
	Estimado (d)	Ampliaciones/ (Reducciones)	Modificado	Devengado	Recaudado	
14) Fondo de Compensación de Repesos-Intermedios	-	-	-	-	-	-
15) Otros Incentivos Económicos	-	-	-	-	-	-
J. Transferencias y Asignaciones	90,157,023.00	6,751,749.34	83,405,273.66	81,616,898.50	81,616,898.50	8,540,124.50
K. Convenios	-	-	-	-	-	-
k1) Otros Convenios y Subsidios	-	-	-	-	-	-
L. Otros Ingresos de Libre Disposición (L=I+K2)	-	-	-	-	-	-
11) Participaciones en Ingresos Locales	-	-	-	-	-	-
12) Otros Ingresos de Libre Disposición	-	-	-	-	-	-
<b>L. Total de Ingresos de Libre Disposición</b> <b>(I=A+B+C+D+E+F+G+H+J+K+L)</b>	<b>90,157,023.00</b>	<b>6,751,749.34</b>	<b>83,405,273.66</b>	<b>81,616,509.81</b>	<b>81,616,509.81</b>	<b>8,538,513.19</b>
Ingresos Excedentes de Ingresos de Libre Disposición						
Transferencias Federales Etiquetadas						
A. Aportaciones (A=a1+a2+a3+a4+a5+a6+a7+a8)	-	-	-	-	-	-
a1) Fondo de Aportaciones para la Nómina Educativa y Gasto Operativo	-	-	-	-	-	-
a2) Fondo de Aportaciones para los Servicios de Salud	-	-	-	-	-	-
a3) Fondo de Aportaciones para la Infraestructura Social	-	-	-	-	-	-
a4) Fondo de Aportaciones para el Fortalecimiento de los Municipios y de las Demarcaciones Territoriales del Distrito Federal	-	-	-	-	-	-
a5) Fondo de Aportaciones Múltiples	-	-	-	-	-	-
a6) Fondo de Aportaciones para la Educación Tecnológica y de Adultos	-	-	-	-	-	-
a7) Fondo de Aportaciones para la Seguridad Pública de los Estados y del Distrito Federal	-	-	-	-	-	-
a8) Fondo de Aportaciones para el Fortalecimiento de las Entidades Federativas	-	-	-	-	-	-
B. Convenios (B=b1+b2+b3+b4)	-	-	-	-	-	-
b1) Convenios de Protección Social en Salud	-	-	-	-	-	-
b2) Convenios de Descentralización	-	-	-	-	-	-
b3) Convenios de Reasignación	-	-	-	-	-	-
b4) Otros Convenios y Subsidios	-	-	-	-	-	-
C. Fondos Distintos de Aportaciones (C=c1+c2)	-	-	-	-	-	-
c1) Fondo para Entidades Federativas y Municipios Productores de Hidrocarburos	-	-	-	-	-	-

*[Handwritten signature and initials]*




Concepto (c)	Ingreso					Diferencia (e)
	Estimado (d)	Ampliaciones/ (Reducciones)	Modificado	Devengado	Recaudado	
c2) Fondo Minero	-	-	-	-	-	-
D. Transferencias, Asignaciones, Subsidios y Subvenciones, y Pensiones y Jubilaciones	-	-	-	-	-	-
E. Otras Transferencias Federales Etiquetadas	-	-	-	-	-	-
II. Total de Transferencias Federales Etiquetadas (II = A + B + C + D + E)	-	-	-	-	-	-
III. Ingresos Derivados de Financiamientos (III = A)	-	-	-	-	-	-
A. Ingresos Derivados de Financiamientos	-	-	-	-	-	-
IV. Total de Ingresos (IV = I + II + III)	90,157,023.00	6,751,748.34	83,405,273.66	81,616,509.81	81,616,509.81	8,538,513.19
<b>Datos Informativos</b>						
1. Ingresos Derivados de Financiamientos con Fuente de Pago de Ingresos de Libre Disposición	-	-	-	-	-	-
2. Ingresos Derivados de Financiamientos con Fuente de Pago de Transferencias Federales Etiquetadas	-	-	-	-	-	-
3. Ingresos Derivados de Financiamientos (3 = 1 + 2)	-	-	-	-	-	-

MTRO. DAVID ALEJANDRO CÓRDOVA DUARTE  
DIRECTOR ADMINISTRATIVO Y DE FONDOS



LIC. ARMANDO CASTAÑEDA SANCHEZ  
COORDINADOR ESTATAL DE PROTECCION CIVIL



**COORDINACIÓN ESTATAL DE PROTECCIÓN CIVIL**  
**Conciliación entre los Ingresos Presupuestarios y Contables**  
**Al 31 de diciembre 2024**  
(Cifras en Pesos)

Concepto	2024
<b>1. Total de Ingresos Presupuestarios</b>	<b>81,618,509.81</b>
<b>2. Mas Ingresos Contables No Presupuestarios</b>	<b>0.00</b>
2.1 Ingresos Financieros	
2.2 Incremento por Variación de Inventarios	
2.3 Disminución del Exceso de Estimaciones por Pérdida o Deterioro u Obsolescencia	
2.4 Disminución del Exceso de Provisiones	
2.5 Otros Ingresos y Beneficios Varios	
2.6 Otros Ingresos Contables No Presupuestarios	
<b>3. Menos Ingresos Presupuestarios No Contables</b>	<b>0.00</b>
3.1 Aprovechamientos Patrimoniales	
3.2 Ingresos Derivados de Financiamientos	
3.3 Otros Ingresos Presupuestarios No Contables	
<b>4. Total de Ingresos Contables</b>	<b>81,618,509.81</b>

1. Se deberán incluir los Ingresos Contables No Presupuestarios que no se regularizaron presupuestariamente durante el ejercicio
2. Los Ingresos Financieros y otros ingresos se regularizarán presupuestariamente de acuerdo a la legislación aplicable

  
\_\_\_\_\_  
**MTRO. DAVID ALEJANDRO CÓRDOVA DUARTE**  
**DIRECTOR ADMINISTRATIVO Y DE FONDOS**

  
\_\_\_\_\_  
**LIC. ARMANDO CASTAÑEDA SANCHEZ**  
**COORDINADOR ESTATAL DE PROTECCION CIVIL**

**COORDINACIÓN ESTATAL DE PROTECCIÓN CIVIL**  
**Estado Analítico del Ejercicio Presupuesto de Egresos**  
**Clasificación por Objeto del Gasto (Capítulo y Concepto)**  
**Del 01 de enero al 31 de diciembre del 2024**

Concepto	Egresos					Subejercicio 6 = (3 - 4)
	Aprobado	Ampliaciones/ (Reducciones)	Modificado	Devengado	Pagado	
	1	2	3=(1+2)	4	5	
<b>Servicios Personales</b>	41,935,890	2,383,676	44,319,566	43,047,542	43,047,542	1,272,024
Remuneraciones al Personal de Carácter Permanente	22,072,087	606,609	22,678,696	22,652,327	22,652,327	26,369
Remuneraciones al Personal de Carácter Transitorio	0	0	0	0	0	0
Remuneraciones Adicionales y Especiales	4,749,415	743,357	5,492,772	5,492,772	5,492,772	0
Seguridad Social	9,267,237	266,934	9,534,170	9,534,170	9,534,170	0
Otras Prestaciones Sociales y Económicas	2,146,740	2,049,344	4,196,084	4,196,084	4,196,084	0
Provisiones	2,129,628	-883,973	1,245,655	0	0	1,245,655
Pago de Estímulos a Servidores Públicos	1,570,783	-398,593	1,172,189	1,172,189	1,172,189	0
<b>Materiales y Suministros</b>	3,019,000	25,594,552	28,613,552	28,088,370	28,088,369	525,182
Materiales de Administración, Emisión de Documentos y Artículos Oficiales	792,000	2,410,515	3,202,515	3,202,515	3,202,515	0
Alimentos y Utensilios	60,000	246,093	306,093	306,040	306,040	53
Materias Primas y Materiales de Producción y Comercialización	0	0	0	0	0	0
Materiales y Artículos de Construcción y de Reparación	0	6,000	6,000	6,000	6,000	0
Productos Químicos, Farmacéuticos y de Laboratorio	0	15,112	15,112	15,112	15,112	0
Combustibles, Lubricantes y Aditivos	2,167,000	-90,518	2,076,482	2,068,133	2,068,133	8,349
Vestuario, Blancos, Prendas de Protección y Artículos Deportivos	0	22,608,936	22,608,936	22,093,156	22,093,156	516,780
Materiales y Suministros Para Seguridad	0	529	529	529	529	0
Herramientas, Refacciones y Accesorios Menores	0	396,884	396,884	396,884	396,884	0
<b>Servicios Generales</b>	20,202,139	-11,476,187	8,725,946	8,688,872	8,688,872	37,074
Servicios Básicos	1,081,000	-169,736	911,264	911,264	911,264	0
Servicios de Arrendamiento	1,440,000	90,526	1,530,526	1,529,599	1,529,599	927
Servicios Profesionales, Científicos, Técnicos y Otros Servicios	540,000	929,280	1,469,280	1,469,278	1,469,278	2
Servicios Financieros, Bancarios y Comerciales	18,000	186,653	204,653	204,653	204,653	0
Servicios de Instalación, Reparación, Mantenimiento y Conservación	1,435,000	-436,657	998,344	998,344	998,344	0
Servicios de Comunicación Social y Publicidad.	10,000,000	-10,000,000	0	0	0	0
Servicios de Traslado y Viáticos	3,547,000	-953,132	2,593,868	2,560,579	2,560,579	33,288
Servicios Oficiales	0	0	0	0	0	0
Otros Servicios Generales	2,141,133	-1,123,122	1,018,011	1,015,155	1,015,155	2,858
<b>Transferencias, Asignaciones, Subsidios y Otras Ayudas</b>	0	41,104	41,104	0	0	41,104
Transferencias Internas y Asignaciones al Sector Público	0	41,104	41,104	0	0	41,104
Transferencias al Resto del Sector Público	0	0	0	0	0	0
Subsidios y Subvenciones	0	0	0	0	0	0
Ayudas Sociales	0	0	0	0	0	0
Pensiones y Jubilaciones	0	0	0	0	0	0
Transferencias a Fideicomisos, Mandatos y Otros Análogos	0	0	0	0	0	0
Transferencias a la Seguridad Social	0	0	0	0	0	0
Donativos	0	0	0	0	0	0
Transferencias al Exterior	0	0	0	0	0	0
<b>Bienes Muebles, Inmuebles e Intangibles</b>	0	1,702,163	1,702,163	1,702,163	1,702,163	0
Mobiliario y Equipo de Administración	0	675,415	675,415	675,415	675,415	0
Mobiliario y Equipo Educativo y Recreativo	0	0	0	0	0	0
Equipo e Instrumental Médico y de Laboratorio	0	0	0	0	0	0
Vehículos y Equipo de Transporte	0	872,700	872,700	872,700	872,700	0
Equipo de Defensa y Seguridad	0	0	0	0	0	0
Maquinaria, Otros Equipos y Herramientas	0	131,356	131,356	131,356	131,356	0
Activos Biológicos	0	0	0	0	0	0
Bienes Inmuebles	0	0	0	0	0	0
Activos Intangibles	0	22,692	22,692	22,692	22,692	0
<b>Inversión Pública</b>	0	0	0	0	0	0
Obra Pública en Bienes de Dominio Público	0	0	0	0	0	0
Obra Pública en Bienes Propios	0	0	0	0	0	0
Proyectos Productivos y Acciones de Fomento	0	0	0	0	0	0
<b>Inversiones Financieras y Otras Provisiones</b>	25,000,000	-24,997,058	2,942	0	0	2,942
Inversiones Para el Fomento de Actividades Productivas.	0	0	0	0	0	0
Acciones y Participaciones de Capital	0	0	0	0	0	0

Compra de Títulos y Valores	0	0	0	0	0	0
Concesión de Préstamos	0	0	0	0	0	0
Inversiones en Fideicomisos, Mandatos y Otros Análogos	25,000,000	-24,997,058	2,942	0	0	2,942
Otras Inversiones Financieras	0	0	0	0	0	0
Provisiones para Contingencias y Otras Erogaciones Especiales	0	0	0	0	0	0
Participaciones y Aportaciones	0	0	0	0	0	0
Participaciones			0			0
Aportaciones			0			0
Convenios			0			0
Deuda Pública	0	0	0	0	0	0
Amortización de la Deuda Pública			0			0
Intereses de la Deuda Pública			0			0
Comisiones de la Deuda Pública			0			0
Gastos de la Deuda Pública			0			0
Costo por Coberturas			0			0
Apoyos Financieros			0			0
Adeudos de Ejercicios Fiscales Anteriores (Adefas)			0			0
<b>Total del Gasto</b>	<b>90,157,023</b>	<b>-6,751,749</b>	<b>83,405,274</b>	<b>81,526,947</b>	<b>81,526,947</b>	<b>1,878,327</b>

MTRO. DAVID ALEJANDRO CÓRDOVA DUARTE  
DIRECTOR ADMINISTRATIVO Y DE FONDOS

LIC. ARMANDO CASTAÑEDA SANCHEZ  
COORDINADOR ESTATAL DE PROTECCION CIVIL

**COORDINACIÓN ESTATAL DE PROTECCIÓN CIVIL**

Estado Analítico del Ejercicio del Presupuesto de Egresos Detallado - LDF

Clasificación por Objeto del Gasto (Capítulo y Concepto)

Del 01 de enero al 31 de diciembre del 2024

(PESOS)

Concepto (c)	Egresos					Subejercicio (d)
	Aprobado (f)	Ampliaciones (Rebucciones)	Modificado	Devengado	Pagado	
<b>L. Gasto No Obligado (H=A+B+C+D+E+F+G+H)</b>	<b>90,157,023.88</b>	<b>6,734,749.34</b>	<b>83,485,273.54</b>	<b>81,526,946.86</b>	<b>81,526,946.84</b>	<b>1,878,327.00</b>
<b>A. Servicios Personales (A=a1+a2+a3+a4+a5+a6+a7)</b>	<b>41,935,890.00</b>	<b>2,385,676.42</b>	<b>44,319,566.42</b>	<b>43,047,541.99</b>	<b>43,047,541.99</b>	<b>1,272,024.43</b>
a1) Remuneraciones al Personal de Carácter Permanente	22,072,088.72	606,989.10	22,678,695.82	22,652,320.82	22,652,320.82	28,389.90
a2) Remuneraciones al Personal de Carácter Transitorio	-	-	-	-	-	-
a3) Remuneraciones Adicionales y Especiales	4,748,415.41	743,258.60	5,492,771.91	5,492,771.91	5,492,771.91	-
a4) Seguridad Social	9,267,236.65	258,333.54	9,524,170.19	9,534,170.19	9,534,170.19	-
a5) Otras Prestaciones Sociales y Económicas	2,146,740.14	2,049,343.86	4,196,084.00	4,196,084.00	4,196,084.00	-
a6) Prestaciones	2,129,828.37	883,573.24	1,246,655.13	-	-	1,246,655.13
a7) Pago de Estándares a Servidores Públicos	1,570,782.71	389,598.34	1,172,189.37	1,172,189.37	1,172,189.37	-
<b>B. Materiales y Suministros (B=b1+b2+b3+b4+b5+b6+b7+b8+b9)</b>	<b>3,019,000.00</b>	<b>28,594,831.95</b>	<b>28,813,551.95</b>	<b>28,088,369.60</b>	<b>28,088,369.48</b>	<b>525,182.45</b>
b1) Materiales de Administración, Emisión de Documentos y Artículos Oficiales	792,090.00	2,410,514.77	3,202,604.77	3,202,604.77	3,202,604.75	-
b2) Alimentos y Utensilios	60,000.00	246,099.04	306,099.04	306,039.77	306,039.77	63.27
b3) Materiales Primas y Materiales de Producción y Comercialización	-	-	-	-	-	-
b4) Materiales y Artículos de Construcción y de Reparación	-	6,000.31	6,000.31	6,000.31	6,000.31	-
b5) Productos Químicos, Farmacéuticos y de Laboratorio	-	15,111.72	15,111.72	15,111.72	15,111.72	-
b6) Combustibles, Lubricantes y Aditivos	2,167,000.00	90,617.58	2,076,482.42	2,068,133.34	2,068,133.34	8,349.08
b7) Vestuario, Blancos, Preades de Protección y Artículos Deportivos	-	22,608,936.38	22,608,936.38	22,093,158.26	22,093,158.26	516,780.10
b8) Materiales y Suministros Para Seguridad	-	528.96	528.96	528.96	528.96	-
b9) Herramientas, Reparaciones y Accesorios Manos	-	386,884.35	386,884.35	386,884.35	386,884.35	-
<b>C. Servicios Generales (C=c1+c2+c3+c4+c5+c6+c7+c8+c9)</b>	<b>28,202,133.00</b>	<b>11,476,187.41</b>	<b>8,725,915.59</b>	<b>8,689,672.06</b>	<b>8,689,672.06</b>	<b>37,073.53</b>
c1) Servicios Básicos	1,061,000.00	189,735.69	911,264.41	911,264.39	911,264.38	0.02
c2) Servicios de Arrendamiento	1,440,000.00	98,825.74	1,530,825.74	1,529,598.54	1,529,598.54	927.20
c3) Servicios Profesionales, Científicos, Técnicos y Otros Servicios	540,800.00	528,280.36	1,469,288.36	1,468,278.41	1,469,278.41	1.94
c4) Servicios Financieros, Bancarios y Comerciales	18,000.00	186,653.83	204,653.83	204,653.03	204,653.03	-
c5) Servicios de Instalación, Reparación, Mantenimiento y Conservación	1,435,000.00	436,856.90	998,343.50	996,343.50	996,343.50	-
c6) Servicios de Comunicación Social y Publicidad	10,000,000.00	10,000,000.00	-	-	-	-
c7) Servicios de Traslado y Viáticos	3,547,000.00	953,132.44	2,593,867.56	2,580,579.19	2,580,579.19	33,288.37
c8) Servicios Oficiales	-	-	-	-	-	-
c9) Otros Servicios Generales	2,141,133.00	1,123,122.00	1,018,011.00	1,015,165.00	1,015,165.00	2,856.80
<b>D. Transferencias, Asignaciones, Subsidios y Otras Ayudas (D=d1+d2+d3+d4+d5+d6+d7+d8+d9)</b>	<b>-</b>	<b>41,104.10</b>	<b>41,104.10</b>	<b>-</b>	<b>-</b>	<b>41,104.10</b>
d1) Transferencias Internas y Asignaciones al Sector Público	-	41,104.10	41,104.10	-	-	41,104.10
d2) Transferencias al Resto del Sector Público	-	-	-	-	-	-
d3) Subsidios y Subvenciones	-	-	-	-	-	-
d4) Ayudas Sociales	-	-	-	-	-	-
d5) Pensiones y Jubilaciones	-	-	-	-	-	-
d6) Transferencias a Fideicomisos, Mandatos y Otros Asistidos	-	-	-	-	-	-
d7) Transferencias a la Seguridad Social	-	-	-	-	-	-
d8) Donativos	-	-	-	-	-	-
d9) Transferencias al Exterio	-	-	-	-	-	-
<b>E. Bienes Muebles, Inmuebles e Intangibles (E=e1+e2+e3+e4+e5+e6+e7+e8+e9)</b>	<b>-</b>	<b>1,702,163.11</b>	<b>1,702,163.11</b>	<b>1,702,163.11</b>	<b>1,702,163.11</b>	<b>-</b>
e1) Mobiliario y Equipo de Administración	-	675,415.30	675,415.30	675,415.30	675,415.30	-
e2) Mobiliario y Equipo Educativo y Recreativo	-	-	-	-	-	-
e3) Equipo e Instrumental Médico y de Laboratorio	-	-	-	-	-	-
e4) Vehículos y Equipo de Transporte	-	872,700.00	872,700.00	872,700.00	872,700.00	-
e5) Equipo de Defensa y Seguridad	-	-	-	-	-	-
e6) Maquinaria, Otros Equipos y Herramientas	-	131,355.85	131,355.85	131,355.65	131,355.65	-
e7) Activos Biológicos	-	-	-	-	-	-
e8) Bienes Inmuebles	-	-	-	-	-	-
e9) Activos Intangibles	-	22,692.16	22,692.15	22,692.16	22,692.16	-
<b>F. Inversión Pública (F=f1+f2+f3)</b>	<b>-</b>	<b>-</b>	<b>-</b>	<b>-</b>	<b>-</b>	<b>-</b>
f1) Obra Pública en Bienes de Dominio Público	-	-	-	-	-	-
f2) Obra Pública en Bienes Propios	-	-	-	-	-	-
f3) Proyectos Productivos y Acciones de Fomento	-	-	-	-	-	-
<b>G. Inversiones Financieras y Otras Prestaciones (G=g1+g2+g3+g4+g5+g6+g7)</b>	<b>25,000,000.00</b>	<b>24,997,057.51</b>	<b>2,942.49</b>	<b>-</b>	<b>-</b>	<b>2,942.49</b>
g1) Inversiones Para el Fomento de Actividades Productivas	-	-	-	-	-	-
g2) Acciones y Participaciones de Capital	-	-	-	-	-	-
g3) Compra de Títulos y Valores	-	-	-	-	-	-
g4) Concesión de Préstamos	-	-	-	-	-	-
g5) Inversiones en Fideicomisos, Mandatos y Otros Asistidos	25,000,000.00	24,997,057.51	2,942.49	-	-	2,942.49
Fideicomiso de Desastres Naturales (Informativo)	-	-	-	-	-	-
g6) Otras Inversiones Financieras	-	-	-	-	-	-
g7) Provisiones para Contingencias y Otras Erogaciones Especiales	-	-	-	-	-	-
<b>H. Participaciones y Aportaciones (H=h1+H2+H3)</b>	<b>-</b>	<b>-</b>	<b>-</b>	<b>-</b>	<b>-</b>	<b>-</b>
h1) Participaciones	-	-	-	-	-	-

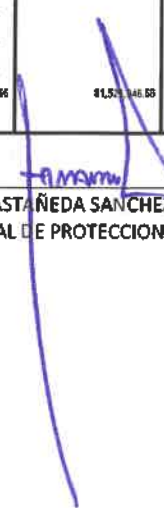
Concepto (c)	Egresos					Subjetivo (n)
	Aprobado (d)	Ampliaciones/ (Reducciones)	Modificado	Devengado	Pagado	
M2) Aportaciones						
N3) Convenios						
I. Deuda Pública (I=I1+I2+I3+I4+I5+I6+I7)						
I1) Autorización de la Deuda Pública						
I2) Intereses de la Deuda Pública						
I3) Comisiones de la Deuda Pública						
I4) Gastos de la Deuda Pública						
I5) Costo por Coberturas						
I6) Apoyo Financiero						
I7) Adeudos de Ejercicios Fiscales Anteriores (ADEFAS)						
II. Gasto Ejecutado (IIA+IIC+IIE+IIF+IIG+IIH)						
A. Servicios Personales (A=a1+a2+a3+a4+a5+a6+a7)						
a1) Remuneraciones al Personal de Carácter Permanente						
a2) Remuneraciones al Personal de Carácter Transitorio						
a3) Remuneraciones Adicionales y Especiales						
a4) Seguridad Social						
a5) Otras Prestaciones Sociales y Económicas						
a6) Prorrogas						
a7) Pago de Empleos a Servidores Públicos						
B. Materiales y Suministros (B=b1+b2+b3+b4+b5+b6+b7+b8+b9)						
b1) Materiales de Administración, Emisión de Documentos y Artículos Oficiales						
b2) Alimentos y Utensilios						
b3) Materias Primas y Materiales de Producción y Comercialización						
b4) Materiales y Artículos de Construcción y de Reparación						
b5) Productos Químicos, Farmacéuticos y de Laboratorio						
b6) Combustibles, Lubricantes y Aditivos						
b7) Vestuario, Blancos, Piezas de Protección y Artículos Deportivos						
b8) Materiales y Suministros Para Seguridad						
b9) Herramientas, Relaciones y Accesorios Menores						
C. Servicios Generales (C=c1+c2+c3+c4+c5+c6+c7+c8+c9)						
c1) Servicios Básicos						
c2) Servicios de Arrendamiento						
c3) Servicios Profesionales, Científicos, Técnicos y Otros Servicios						
c4) Servicios Financieros, Bancarios y Comerciales						
c5) Servicios de Instalación, Reparación, Mantenimiento y Conservación						
c6) Servicios de Comunicación Social y Publicidad						
c7) Servicios de Traslado y Viáticos						
c8) Servicios Oficiales						
c9) Otros Servicios Generales						
D. Transferencias, Asignaciones, Subsidios y Otras Ayudas (D=d1+d2+d3+d4+d5+d6+d7+d8+d9)						
d1) Transferencias Internas y Asignaciones al Sector Público						
d2) Transferencias al Resto del Sector Público						
d3) Subsidios y Subvenciones						
d4) Ayudas Sociales						
d5) Pensiones y Jubilaciones						
d6) Transferencias a Fideicomisos, Mandatos y Otros Análogos						
d7) Transferencias a la Seguridad Social						
d8) Donativos						
d9) Transferencias al Exterior						
E. Bienes Muebles, Inmuebles e Intangibles (E=e1+e2+e3+e4+e5+e6+e7+e8+e9)						
e1) Mobiliario y Equipo de Administración						
e2) Mobiliario y Equipo Educativo y Recreativo						
e3) Equipo e Instrumental Médico y de Laboratorio						
e4) Vehículos y Equipo de Transporte						
e5) Equipo de Defensa y Seguridad						
e6) Maquinaria, Otros Equipos y Herramientas						
e7) Archivos Bibliográficos						
e8) Bienes Inmuebles						
e9) Archivos Intangibles						
F. Inversión Pública (F=f1+f2+f3)						
f1) Obra Pública en Bienes de Dominio Público						
f2) Obra Pública en Bienes Propios						
f3) Proyectos Productivos y Acciones de Fomento						
G. Inversiones Financieras y Otras Prestaciones (G=g1+g2+g3+g4+g5+g6+g7)						
g1) Inversiones Para el Fomento de Actividades Productivas						
g2) Acciones y Participaciones de Capital						
g3) Compra de Títulos y Valores						
g4) Concesión de Préstamos						
g5) Inversiones en Fideicomisos, Mandatos y Otros Análogos						
Fideicomiso de Desembolsos Anticipados (Informativo)						

Handwritten marks: a green checkmark and a blue signature.



Concepto (c)	Egresos					Subejercicio (e)
	Aprobado (a)	Ampliaciones/ (Reducciones)	Modificado	Devengado	Pagado	
g6) Otras Inversiones Financieras						
g7) Provisiones para Contingencias y Otras Exigencias Especiales						
H. Participaciones y Aportaciones (H-H1+H2+H3)						
h1) Participaciones						
h2) Aportaciones						
h3) Convenios						
I. Deuda Pública (I=I1+I2+I3+I4+I5+I6+I7)						
i1) Amortización de la Deuda Pública						
i2) Intereses de la Deuda Pública						
i3) Comisiones de la Deuda Pública						
i4) Gastos de la Deuda Pública						
i5) Gasto por Coberturas						
i6) Apoyos Fiscales						
i7) Adeudos de Ejercicios Fiscales Anteriores (ADEFAS)						
(II. Total de Egresos (II = I + H))	90,157,823.00	6,751,749.34	63,406,273.66	81,576,146.50	81,526,946.64	1,378,327.00

  
**MTR. DAVID ALEJANDRO CÓRDOVA DUARTE**  
 DIRECTOR ADMINISTRATIVO Y DE FONDOS

  
**LIC. ARMANDO CASTAÑEDA SANCHEZ**  
 COORDINADOR ESTATAL DE PROTECCION CIVIL

**COORDINACIÓN ESTATAL DE PROTECCIÓN CIVIL**  
**Estado Analítico del Ejercicio Presupuesto de Egresos**  
**Clasificación Económica (por Tipo de Gasto)**  
**Del 01 de enero al 31 de diciembre del 2024**

Concepto	Egresos					
	Aprobado 1	Ampliaciones/ (Reducciones) 2	Modificado 3=(1+2)	Devengado 4	Pagado 5	Subejercicio 6=(3-4)
Gasto Corriente	65,157,023	16,543,145	81,700,168	79,824,784	79,824,784	1,875,385
Gasto de Capital	25,000,000	-23,294,894	1,705,106	1,702,163	1,702,163	2,942
Amortización de la Deuda y Disminución de Pasivos			0			0
Pensiones y Jubilaciones			0			0
Participaciones			0			0
<b>Total del Gasto</b>	<b>90,157,023</b>	<b>-6,751,749</b>	<b>83,405,274</b>	<b>81,526,947</b>	<b>81,526,947</b>	<b>1,878,327</b>



**MTRO. DAVID ALEJANDRO CORDOVA DUARTE**  
**DIRECTOR ADMINISTRATIVO Y DE FONDOS**



**LIC. ARMANDO CASTAÑEDA SANCHEZ**  
**COORDINADOR ESTATAL DE PROTECCION CIVIL**



**COORDINACIÓN ESTATAL DE PROTECCIÓN CIVIL**  
**Estado Analítico del Ejercicio Presupuesto de Egresos**  
**Clasificación Administrativa (Por Unidad Administrativa)**  
 Del 01 de enero al 31 de diciembre del 2024

Concepto	Egresos					Subejercicio 6 = (3 - 4)
	Aprobado 1	Ampliaciones/ (Reducciones) 2	Modificado 3=(1+2)	Devengado 4	Pagado 5	
COORDINACIÓN ESTATAL DE PROTECCIÓN CIVIL	4,120,236	1,891,021	5,811,257	5,811,248	5,811,247	9
DIRECCIÓN GENERAL DE PROTECCIÓN CIVIL	2,503,620	-340,993	2,162,627	2,157,810	2,157,810	4,817
DICTÁMENES DE PROGRAMAS INTERNOS	4,970,088	91,257	5,061,345	5,061,345	5,061,345	0
INSPECCIÓN Y VIGILANCIA	4,785,014	3,271,843	8,056,857	8,052,993	8,052,993	3,864
DIAGNÓSTICO DE RIESGO	3,493,472	-249,755	3,243,718	3,240,800	3,240,800	2,918
DIRECCION TECNICA DE ATENCION A EMERGENCIAS Y DESASTRES	13,526,488	-2,120,562	11,405,926	11,387,551	11,387,551	18,375
DIRECCIÓN DE FONDOS	26,575,287	222,677	26,797,964	26,750,808	26,750,808	47,156
DIRECCIÓN JURÍDICA	1,567,721	-305,410	1,262,311	1,252,311	1,252,311	0
DIRECCIÓN ADMINISTRATIVA	26,706,525	-8,680,509	18,026,016	16,233,345	16,233,345	1,792,671
UNIDAD DE GÉNERO	12,000	-12,000	0	0	0	0
UNIDAD DE MEJORA REGULATORIA	12,000	-6,882	5,118	0	0	5,118
UNIDAD DE TRANSPARENCIA	424,721	10,424	435,145	431,745	431,745	3,400
DIRECCIÓN DE SEGUIMIENTO	1,459,853	-322,862	1,136,991	1,136,991	1,136,991	0
<b>Total del Gasto</b>	<b>90,157,023</b>	<b>-6,751,749</b>	<b>83,405,274</b>	<b>81,526,917</b>	<b>81,526,917</b>	<b>1,878,327</b>

*David*  
**MRO. DAVID ALEJANDRO CÓRDOVA DUARTE**  
 DIRECTOR ADMINISTRATIVO Y DE FONDOS

*Armando*  
**LIC. ARMANDO CASTAÑEDA SANCHEZ**  
 COORDINADOR ESTATAL DE PROTECCION CIVIL

**COORDINACIÓN ESTATAL DE PROTECCIÓN CIVIL**

Estado Analítico del Ejercicio del Presupuesto de Egresos Detallado - LDF

Clasificación Administrativa

Del 01 de enero al 31 de diciembre del 2024

(PESOS)

Concepto (c)	Egresos					Subejercicio (e)
	Aprobado (d)	Ampliaciones/ (Reducciones)	Modificado	Devengado	Pagado	
<b>I. Gasto No Etiquetado</b> (I=A+B+C+D+E+F+G+H)	90,157,023.00	- 6,751,749.34	83,405,273.66	81,526,946.66	81,526,946.64	1,878,327.00
COORDINACIÓN ESTATAL DE PROTECCIÓN CIVIL	4,120,235.68	- 1,691,021.01	5,811,256.69	5,811,247.59	5,811,247.42	9.10
DIRECCIÓN GENERAL DE PROTECCIÓN CIVIL	2,503,620.00	- 340,992.58	2,162,627.44	2,157,810.48	2,157,810.48	4,816.96
DICTÁMENES DE PROGRAMAS INTERNOS	4,970,087.87	- 91,267.16	5,061,345.02	5,061,345.02	5,061,345.02	-
INSPECCIÓN Y VIGILANCIA	4,785,013.53	- 3,271,843.47	8,056,857.00	8,062,993.07	8,052,993.18	3,863.93
DIAGNÓSTICO DE RIESGO	3,493,472.37	- 249,754.51	3,243,717.86	3,240,799.98	3,240,799.98	2,917.88
DIRECCIÓN TÉCNICA DE ATENCIÓN A EMERGENCIAS Y DESASTRES	13,526,487.57	- 2,120,582.09	11,405,925.48	11,387,550.79	11,387,550.80	18,374.69
DIRECCIÓN DE FONDOS	26,575,287.06	- 222,676.53	26,797,963.59	26,750,807.85	26,750,807.85	47,155.74
DIRECCIÓN JURÍDICA	1,567,720.71	- 305,409.74	1,262,310.97	1,262,310.97	1,262,310.62	-
DIRECCIÓN ADMINISTRATIVA	26,706,524.51	- 8,680,508.77	18,026,015.74	18,233,344.89	16,233,345.27	1,792,670.85
UNIDAD DE GÉNERO	12,000.00	- 12,000.00	-	-	-	-
UNIDAD DE MEJORA REGULATORIA	12,000.00	- 6,882.15	5,117.85	-	-	5,117.85
UNIDAD DE TRANSPARENCIA	424,720.75	- 10,423.91	435,144.66	431,744.66	431,744.66	3,400.00
DIRECCIÓN DE SEGUIMIENTO	1,459,852.95	- 322,861.59	1,136,991.36	1,136,991.36	1,136,991.36	-
<b>II. Gasto Etiquetado</b> (II=A+B+C+D+E+F+G+H)	-	-	-	-	-	-
COORDINACIÓN ESTATAL DE PROTECCIÓN CIVIL	-	-	-	-	-	-
DIRECCIÓN GENERAL DE PROTECCIÓN CIVIL	-	-	-	-	-	-
DICTÁMENES DE PROGRAMAS INTERNOS	-	-	-	-	-	-
INSPECCIÓN Y VIGILANCIA	-	-	-	-	-	-
DIAGNÓSTICO DE RIESGO	-	-	-	-	-	-
DIRECCIÓN TÉCNICA DE ATENCIÓN A EMERGENCIAS Y DESASTRES	-	-	-	-	-	-
DIRECCIÓN DE FONDOS	-	-	-	-	-	-
DIRECCIÓN JURÍDICA	-	-	-	-	-	-
DIRECCIÓN ADMINISTRATIVA	-	-	-	-	-	-
UNIDAD DE GÉNERO	-	-	-	-	-	-
UNIDAD DE MEJORA REGULATORIA	-	-	-	-	-	-
UNIDAD DE TRANSPARENCIA	-	-	-	-	-	-
DIRECCIÓN DE SEGUIMIENTO	-	-	-	-	-	-
<b>III. Total de Egresos (III = I + II)</b>	90,157,023.00	- 6,751,749.34	83,405,273.66	81,526,946.66	81,526,946.64	1,878,327.00

  
**MTR. DAVID ALEJANDRO CÓRDOVA DUARTE**  
 DIRECTOR ADMINISTRATIVO Y DE FONDOS

  
**LIC. ARMANDO CASTAÑEDA SANCHEZ**  
 COORDINADOR ESTATAL DE PROTECCION CIVIL

**COORDINACIÓN ESTATAL DE PROTECCIÓN CIVIL**  
**Estado Analítico del Ejercicio Presupuesto de Egresos**

Clasificación Administrativa

Del 01 de enero al 31 de diciembre del 2024

Concepto	Egresos						Subejercicio 6=(3-4)
	Aprobado 1	Ampliaciones/ (Reducciones) 2	Modificado 3=(1+2)	Devengado 4	Pagado 5		
Poder Ejecutivo	90,157,023	-6,751,749	83,405,274	81,526,947	81,526,947		1,878,327
Poder Legislativo			0				0
Poder Judicial			0				0
Órganos Autónomos			0				0
<b>Total del Gasto</b>	<b>90,157,023</b>	<b>-6,751,749</b>	<b>83,405,274</b>	<b>81,526,947</b>	<b>81,526,947</b>		<b>1,878,327</b>



**MTRO. DAVID ALEJANDRO CÓRDOVA DUARTE**  
**DIRECTOR ADMINISTRATIVO Y DE FONDOS**



**LIC. ARMANDO CASTAÑEDA SANCHEZ**  
**COORDINADOR ESTATAL DE PROTECCION CIVIL**

**COORDINACIÓN ESTATAL DE PROTECCIÓN CIVIL**  
**Estado Analítico del Ejercicio Presupuesto de Egresos**

Clasificación Administrativa

Del 01 de enero al 31 de diciembre del 2024

Concepto	Egresos						Subejercicio 6 = (3 - 4)
	Aprobado 1	Ampliaciones/ (Reducciones) 2	Modificado 3 = (1+2)	Devengado 4	Pagado 5		
Entidades Paraestatales y Fideicomisos No Empresariales y No Financieros	90,157,023	-6,751,749	83,405,274	81,526,947	81,526,947		1,878,327
Instituciones Públicas de la Seguridad Social			0				0
Entidades Paraestatales Empresariales No Financieras con Participación Estatal Mayoritaria			0				0
Fideicomisos Empresariales No Financieros con Participación Estatal Mayoritaria			0				0
Entidades Paraestatales Empresariales Financieras Monetarias con Participación Estatal Mayoritaria			0				0
Entidades Paraestatales Empresariales Financieras No Monetarias con Participación Estatal Mayoritaria			0				0
Fideicomisos Financieros Públicos con Participación Estatal Mayoritaria			0				0
<b>Total del Gasto</b>	<b>90,157,023</b>	<b>-6,751,749</b>	<b>83,405,274</b>	<b>81,526,947</b>	<b>81,526,947</b>		<b>1,878,327</b>



MTR. DAVID ALEJANDRO CÓRDOVA DUARTE  
 DIRECTOR ADMINISTRATIVO Y DE FONDOS

  
 LIC. ARMANDO CASTAÑEDA SANCHEZ  
 COORDINADOR ESTATAL DE PROTECCION CIVIL



**COORDINACIÓN ESTATAL DE PROTECCIÓN CIVIL**  
**Estado Analítico del Ejercicio Presupuesto de Egresos**  
**Clasificación Funcional (Finalidad y Función)**  
**Del 01 de enero al 31 de diciembre del 2024**

Concepto	Egresos					Subejercicio 6 = (3 - 4)
	Egresos 1	Ampliaciones/ (Reducciones) 2	Modificado 3 = (1+2)	Devengado 4	Pagado 5	
<b>Gobierno</b>	<b>90,157,023</b>	<b>-6,751,749</b>	<b>83,405,274</b>	<b>81,526,947</b>	<b>81,526,947</b>	<b>1,878,327</b>
Legislación			0			0
Justicia			0			0
Coordinación de la Política de Gobierno			0			0
Relaciones Exteriores			0			0
Asuntos Financieros y Hacendarios			0			0
Seguridad Nacional			0			0
Asuntos de Orden Público y Seguridad Interior	90,157,023	-6,751,749	83,405,274	81,526,947	81,526,947	1,878,327
Otros Servicios Generales			0			0
<b>Desarrollo Social</b>	<b>0</b>	<b>0</b>	<b>0</b>	<b>0</b>	<b>0</b>	<b>0</b>
Protección Ambiental			0			0
Viviendas y Servicios a la Comunidad			0			0
Salud			0			0
Recreación, Cultura y Otras Manifestaciones Sociales			0			0
Educación			0			0
Protección Social			0			0
Otros Asuntos Sociales			0			0
<b>Desarrollo Económico</b>	<b>0</b>	<b>0</b>	<b>0</b>	<b>0</b>	<b>0</b>	<b>0</b>
Asuntos Económicos, Comerciales y Laborales en General			0			0
Agropecuaria, Silvicultura, Pesca y Caza			0			0
Combustibles y Energía			0			0
Minería, Manufacturas y Construcción			0			0
Transporte			0			0
Comunicaciones			0			0
Turismo			0			0
Ciencia, Tecnología e Innovación			0			0
Otras Industrias y Otros Asuntos Económicos			0			0
<b>Otras No Clasificadas en funciones anteriores</b>	<b>0</b>	<b>0</b>	<b>0</b>	<b>0</b>	<b>0</b>	<b>0</b>
Transacciones de la Deuda Pública / Costo financiero de la Deuda	0	0	0	0	0	0
Transferencias, Participaciones y Aportaciones entre Diferentes Niveles y Órdenes de gobierno			0			0
Saneamiento del Sistema Financiero			0			0
Adeudos de ejercicios Fiscales Anteriores			0			0
<b>Total del Gasto</b>	<b>90,157,023</b>	<b>-6,751,749</b>	<b>83,405,274</b>	<b>81,526,947</b>	<b>81,526,947</b>	<b>1,878,327</b>

MTRO. DAVID ALEJANDRO CÓRDOVA DUARTE  
 DIRECTOR ADMINISTRATIVO Y DE FONDOS

LIC. ARMANDO CASTAÑEDA SANCHEZ  
 COORDINADOR ESTATAL DE PROTECCION CIVIL

# COORDINACION ESTATAL DE PROTECCION CIVIL

Estado Analítico del Ejercicio del Presupuesto de Egresos Detallado - LDF


Clasificación Funcional (Finalidad y Función)

Del 01 de enero al 31 de diciembre del 2024

(PESOS)

Concepto (c)	Egresos					Subejercicio (e)
	Aprobado (d)	Ampliaciones/ (Reducciones)	Modificado	Devengado	Pagado	
<b>i. Gasto No Eligible (PA+PB+C+D)</b> <b>A. Gobierno (A=a1+a2+a3+a4+a5+a6+a7+a8)</b> a1) Legislación a2) Justicia a3) Coordinación de la Política de Gobierno a4) Relaciones Exteriores a5) Asuntos Financieros y Hacendarios a6) Seguridad Nacional a7) Asuntos de Orden Público y de Seguridad Interior a8) Otros Servicios Generales	90,157,023.00 90,157,023.00	6,751,749.34 6,751,749.34	83,405,273.66 83,405,273.66	81,526,946.66 81,526,946.66	81,526,946.64 81,526,946.64	1,878,327.00 1,878,327.00
<b>B. Desarrollo Social (B=b1+b2+b3+b4+b5+b6+b7)</b> b1) Protección Ambiental b2) Vivienda y Servicios a la Comunidad b3) Salud b4) Recreación, Cultura y Otras Manifestaciones Sociales b5) Educación b6) Protección Social b7) Otros Asuntos Sociales	-	-	-	-	-	-
<b>C. Desarrollo Económico (C=c1+c2+c3+c4+c5+c6+c7+c8+c9)</b> c1) Asuntos Económicos, Comerciales y Laborales en General c2) Agropecuaria, Silvicultura, Pesca y Caza c3) Combustibles y Energía c4) Minería, Manufacturas y Construcción	-	-	-	-	-	-


Concepto (c)	Egresos					Subejercicio (e)
	Aprobado (d)	Ampliaciones/ (Reducciones)	Modificado	Devengado	Pagado	
c5) Transporte c6) Comunicaciones c7) Turismo c8) Ciencia, Tecnología e Innovación c9) Otras Industrias y Otros Asuntos Económicos						
<b>D. Otras No Clasificadas en Funciones Anteriores (D=d1+d2+d3+d4)</b> d1) Transacciones de la Deuda Pública / Costo Financiero de la Deuda d2) Transferencias, Participaciones y Aportaciones Entre Diferentes Niveles y Ordenes de Gobierno d3) Saneamiento del Sistema Financiero d4) Adeudos de Ejercicios Fiscales Anteriores						
<b>II. Gasto Etiquetado (II=A+B+C+D)</b> <b>A. Gobierno (A=a1+a2+a3+a4+a5+a6+a7+a8)</b> a1) Legislación a2) Justicia a3) Coordinación de la Política de Gobierno a4) Relaciones Exteriores a5) Asuntos Financieros y Hacendarios a6) Seguridad Nacional a7) Asuntos de Orden Público y de Seguridad Interior a8) Otros Servicios Generales						
<b>B. Desarrollo Social (B=b1+b2+b3+b4+b5+b6+b7)</b> b1) Protección Ambiental b2) Vivienda y Servicios a la Comunidad b3) Salud b4) Recreación, Cultura y Otras Manifestaciones Sociales b5) Educación b6) Protección Social b7) Otros Asuntos Sociales						
<b>C. Desarrollo Económico (C=c1+c2+c3+c4+c5+c6+c7+c8+c9)</b> c1) Asuntos Económicos, Comerciales y Laborales en General c2) Agropecuaria, Silvicultura, Pesca y Caza c3) Combustibles y Energía						



Concepto (c)	Egresos					Subejercicio (e)
	Aprobado (d)	Ampliaciones/ (Reducciones)	Modificado	Devengado	Pagado	
c4) Minería, Manufacturas y Construcción	-	-	-	-	-	-
c5) Transporte	-	-	-	-	-	-
c6) Comunicaciones	-	-	-	-	-	-
c7) Turismo	-	-	-	-	-	-
c8) Ciencia, Tecnología e Innovación	-	-	-	-	-	-
c9) Otras Industrias y Otros Asuntos Económicos	-	-	-	-	-	-
<b>D. Otras No Clasificadas en Funciones Anteriores (D=d1+d2+d3+d4)</b>						
d1) Transacciones de la Deuda Pública / Costo Financiero de la Deuda	-	-	-	-	-	-
d2) Transferencias, Participaciones y Aportaciones Entre Diferentes Niveles y Órdenes de Gobierno	-	-	-	-	-	-
d3) Saneamiento del Sistema Financiero	-	-	-	-	-	-
d4) Aduidos de Ejercicios Fiscales Anteriores	-	-	-	-	-	-
<b>III. Total de Egresos (III = I + II)</b>	<b>90,157,023.00</b>	<b>6,751,749.34</b>	<b>83,415,273.66</b>	<b>81,526,946.66</b>	<b>81,526,946.64</b>	<b>1,878,327.00</b>

**MTRO. DAVID ALEJANDRO CÓRDOVA DUARTE**  
**DIRECTOR ADMINISTRATIVO Y DE FONDOS**

**LIC. ARMANDO CASTAÑEDA SANCHEZ**  
**COORDINADOR ESTATAL DE PROTECCION CIVIL**


**COORDINACIÓN ESTATAL DE PROTECCIÓN CIVIL**  
**Estado Analítico del Ejercicio Presupuesto de Egresos**  
**Por Partida del Gasto**  
**Del 01 de enero al 31 de diciembre del 2024**

Ejercicio del Presupuesto por Partida / Descripción	Egresos Aprobado Anual (1)	Amplicaciones/ (Reducciones) (2)	Egresos Modificado Anual (3=1+2)	Egresos Devengado Acumulado (4)	Egresos Pagado Acumulado (5)	Subejercicio (6=5-4)	% Avance Anual (7=4/3)
10000 SERVICIOS PERSONALES	41,935,880.00	2,383,676.42	44,319,566	43,047,541.99	43,047,541.99	1,272,024	97%
11000 REMUNERACIONES AL PERSONAL DE CARÁCTER PERMANENTE	22,072,086.72	606,609.10	22,678,696	22,652,326.52	22,652,326.52	26,369	100%
11300 SUELDOS BASE AL PERSONAL PERMANENTE	22,072,086.72	606,609.10	22,678,696	22,652,326.52	22,652,326.52	26,369	100%
11301 SUELDOS	17,801,552.57	145,576.01	17,947,129	17,920,759.28	17,920,759.28	26,369	100%
11313 AYUDA PARA CUOTA DE SEGURIDAD SOCIAL	4,270,534.15	461,033.09	4,731,567	4,731,567.24	4,731,567.24	0	100%
13000 REMUNERACIONES ADICIONALES Y ESPECIALES	4,749,415.41	743,356.50	5,492,772	5,492,771.91	5,492,771.91	0	100%
13100 PRIMAS POR AÑOS DE SERVICIOS EFECTIVOS	616,619.87	28,834.54	587,785	587,785.33	587,785.33	0	100%
13101 PRIMAS Y ACREDITACIONES POR AÑOS DE SERVICIOS EFECTIVOS	616,619.87	28,834.54	587,785	587,785.33	587,785.33	0	100%
13200 PRIMAS DE VACACIONES, DOMINICAL Y AGUINALDO O GRATIFICACION DE FIN DE AÑO	4,084,543.85	521,776.06	4,606,320	4,606,319.91	4,606,319.91	0	100%
13201 PRIMAS DE VACACIONES Y DOMINICAL	1,104,974.14	202,597.91	1,307,572	1,307,572.05	1,307,572.05	0	100%
13202 AGUINALDO O GRATIFICACION DE FIN DE AÑO	2,373,105.95	247,623.63	2,620,729	2,620,729.48	2,620,729.48	0	100%
13203 COMPENSACION POR AJUSTE DE CALENDARIO	303,231.88	35,777.31	339,009	339,009.19	339,009.19	0	100%
13204 COMPENSACION POR BONO NAVIDEÑO	303,231.88	35,777.31	339,009	339,009.19	339,009.19	0	100%
13400 COMPENSACIONES	48,251.69	250,414.98	298,667	298,666.67	298,666.67	0	100%
13403 ESTIMULOS AL PERSONAL DE CONFIANZA	39,251.69	259,414.98	298,667	298,666.67	298,666.67	0	100%
13404 BONO DE PRODUCTIVIDAD	9,000.00	9,000.00	0	-	-	0	
14000 SEGURIDAD SOCIAL	9,267,236.65	266,933.54	9,534,170	9,534,170.19	9,534,170.19	0	100%
14100 APORTACIONES DE SEGURIDAD SOCIAL	4,137,599.02	305,561.20	3,832,038	3,832,037.82	3,832,037.82	0	100%
14102 APORTACION POR SEGURO DE VIDA AL ISSSTESON	381.22	7.52	389	388.74	388.74	0	100%
14103 APORTACION POR SEGURO DE RETIRO AL ISSSTESON	9,375.05	2,246.23	11,621	11,621.28	11,621.28	0	100%
14104 ASIGNACION PARA PRESTAMOS A CORTO PLAZO	132,020.94	3,164.83	135,186	135,185.77	135,185.77	0	100%
14106 OTRAS PRESTACIONES DE SEGURIDAD SOCIAL	781,578.01	29,550.53	811,129	811,128.54	811,128.54	0	100%
14107 APORTACION PARA INFRAESTRUCTURA, EQUIPAMIENTO Y MANTENIMIENTO UNIFORMES	284,041.99	6,335.27	270,377	270,377.28	270,377.28	0	100%
14108 APORTACIONES PARA LA ATENCION DE EMERGENCIAS PREVENIDAS	360,736.00	79,601.00	440,336	440,336.00	440,336.00	0	100%
14109 APORTACIONES POR SERVICIO MEDICO DEL ISSSTESON	2,457,445.87	429,631.41	2,027,814	2,027,814.46	2,027,814.46	0	100%
14110 ASIGNACION PARA PRESTAMOS PRENDARIOS	132,020.94	3,164.83	135,186	135,185.77	135,185.77	0	100%
14200 APORTACIONES A FONDOS DE VIVIENDA	976,171.84	105,326.44	1,081,498	1,081,498.28	1,081,498.28	0	100%
14202 APORTACIONES AL FOVISSSTESON	976,171.84	105,326.44	1,081,498	1,081,498.28	1,081,498.28	0	100%
14300 APORTACIONES AL SISTEMA PARA EL RETIRO	4,088,729.09	507,646.25	4,596,375	4,596,375.34	4,596,375.34	0	100%
14303 PAGAS POR DEFUNCION, PENSIONES Y AGUINALDO	4,088,729.09	507,646.25	4,596,375	4,596,375.34	4,596,375.34	0	100%
14400 APORTACIONES PARA SEGUROS	64,736.70	40,477.95	24,259	24,258.76	24,258.76	0	100%
14402 SEGURO POR RETIRO ESTATAL	62,482.00	39,976.00	22,506	22,506.00	22,506.00	0	100%
14403 OTRAS APORTACIONES DE SEGUROS COLECTIVOS	1,134.20	1,134.20	0	-	-	0	
14406 SEGUROS POR DEFUNCION FAMILIAR	1,120.50	632.25	1,783	1,752.75	1,752.75	0	100%
15000 OTRAS PRESTACIONES SOCIALES Y ECONOMICAS	2,146,740.14	2,049,343.86	4,196,084	4,196,084.00	4,196,084.00	0	100%
15100 CUOTAS PARA EL FONDO DE AHORRO Y FONDO DE TRABAJO	16,694.43	1,266.49	15,428	15,427.94	15,427.94	0	100%
15101 APORTACIONES AL FONDO DE AHORRO DE LOS TRABAJADORES	16,694.43	1,266.49	15,428	15,427.94	15,427.94	0	100%
15200 INDEMNIZACIONES	148,409.52	148,409.52	0	-	-	0	
15203 SENTENCIAS LABORALES	148,409.52	148,409.52	0	-	-	748,313	
15400 PRESTACIONES CONTRACTUALES	896,989.63	76,416.00	1,073,406	1,073,405.63	1,073,405.63	0	100%
15404 DIAS ECONOMICOS Y DE DESCANSO OBLIGATORIOS	110,525.48	18,219.43	92,306	92,306.05	92,306.05	0	100%
15409 BONO PARA DESPENSA	477,494.98	13,318.33	484,177	484,176.68	484,176.68	0	100%
15413 AYUDA PARA GUARDERIA A MADRES TRABAJADORAS	110,426.00	100,831.00	9,595	9,595.00	9,595.00	0	100%
15416 APOYO PARA UTILES ESCOLARES	7,260.00	3,250.00	10,500	10,500.00	10,500.00	0	100%
15417 APOYO PARA DESARROLLO Y CAPACITACION	-	129,319.00	129,319	129,319.00	129,319.00	0	100%
15418 COMPENSACION ESPECIFICA A PERSONAL DE BASE	-	62,691.94	62,692	62,691.94	62,691.94	0	100%
15419 AYUDA PARA SERVICIO DE TRANSPORTE	169,517.17	26,446.34	143,071	143,070.83	143,070.83	0	100%
15421 BONO DE DIA DE MADRES	11,520.00	480.00	12,000	12,000.00	12,000.00	0	100%
15423 BONO POR ANIVERSARIO SINDICAL	9,490.00	3,510.00	13,000	13,000.00	13,000.00	0	100%
15424 BONO DEL DIA DEL PADRE	3,900.00	3,700.00	7,500	7,500.00	7,500.00	0	100%
15425 APOYO PARA COMPRA DE MATERIAL DE CONSTRUCCION	84,986.00	1,179.84	63,786	63,786.16	63,786.16	0	100%
15426 APOYO PARA DESPENSA PARA LOS SERVIDORES PUBLICOS	-	13,560.00	13,560	13,560.00	13,560.00	0	100%
15427 BONO DE PRODUCTIVIDAD AL PERSONAL DE BASE	-	20,700.00	20,700	20,700.00	20,700.00	0	100%
15430 AYUDA A UNIFORMES	12,000.00	800.00	11,200	11,200.00	11,200.00	0	100%
15500 APOYOS A LA CAPACITACION DE LOS SERVIDORES PUBLICOS	36,037.00	35,290.34	747	746.66	746.66	0	100%
15501 APOYO A LA CAPACITACION	36,037.00	35,290.34	747	746.66	746.66	0	100%
15900 OTRAS PRESTACIONES SOCIALES Y ECONOMICAS	948,609.56	2,157,894.21	3,106,504	3,106,503.77	3,106,503.77	0	100%
15901 OTRAS PRESTACIONES	948,609.56	2,157,894.21	3,106,504	3,106,503.77	3,106,503.77	0	100%

Ejercicio del Presupuesto por Partida / Descripción		Egresos Aprobado Anual (1)	Ampliaciones/ (Reducciones) (2)	Egresos Modificado Anual (3=1+2)	Egresos Devengado Acumulado (4)	Egresos Pagado Acumulado (5)	Subejercicio (6=3-4)	% Avance Anual (7=4/3)
16000	PREVISIONES	2,129,628.37	883,973.24	1,245,655	-	-	1,245,655	0%
16100	PREVISIONES DE CARÁCTER LABORAL, ECONOMICA Y SOCIAL	2,129,628.37	883,973.24	1,245,655	-	-	1,245,655	0%
16101	PREVISION PARA INCREMENTO DE SUELDOS	2,129,628.37	883,973.24	1,245,655	-	-	1,245,655	0%
17000	PAGOS DE ESTIMULOS A SERVIDORES PUBLICOS	1,570,782.71	398,593.34	1,172,189	1,172,189.37	1,172,189.37	0	100%
17100	ESTIMULOS	1,570,782.71	398,593.34	1,172,189	1,172,189.37	1,172,189.37	0	100%
17101	ESTIMULOS POR PRODUCTIVIDAD Y EFICIENCIA	-	134,158.29	134,158	134,158.29	134,158.29	0	100%
17102	ESTIMULOS AL PERSONAL	1,435,916.61	533,314.28	902,602	902,602.33	902,602.33	0	100%
17104	BONO POR PUNTUALIDAD	10,560.00	1,760.00	8,900	8,900.00	8,900.00	0	100%
17105	COMPENSACION POR TITULACION A NIVEL UNIVERSITARIO	124,306.10	2,322.65	126,629	126,628.75	126,628.75	0	100%
20000	MATERIALES Y SUMINISTROS	3,019,000.00	25,594,551.95	28,613,552	28,088,369.50	28,088,369.48	525,182	98%
21000	MATERIALES DE ADMINISTRACIÓN, EMISIÓN DE DOCUMENTOS Y ARCHIVOS	792,000.00	2,410,514.77	3,202,515	3,202,514.77	3,202,514.75	0	100%
21100	MATERIALES, UTILES Y EQUIPOS MENORES DE OFICINA	692,000.00	466,023.74	225,976	225,976.26	225,976.25	0	100%
21101	MATERIALES, UTILES Y EQUIPOS MENORES DE OFICINA	692,000.00	466,023.74	225,976	225,976.26	225,976.25	0	100%
21300	MATERIAL ESTADISTICO Y GEOGRAFICO	100,000.00	100,000.00	0	-	-	0	0%
21301	MATERIAL ESTADISTICO Y GEOGRAFICO	100,000.00	100,000.00	0	-	-	0	0%
21400	MATERIALES, UTILES Y EQUIPOS MENORES DE TECNOLOGIA DE LA INFORMACION	-	69,963.03	69,963	69,963.03	69,963.03	0	100%
21401	MATERIALES Y UTILES PARA EL PROCESAMIENTO DE EQUIPOS Y SERVICIOS INFORMATICOS	-	69,963.03	69,963	69,963.03	69,963.03	0	100%
21500	MATERIAL IMPRESO E INFORMACION DIGITAL	-	49,195.60	49,196	49,195.60	49,195.60	0	100%
21501	MATERIAL PARA INFORMACION	-	49,195.60	49,196	49,195.60	49,195.60	0	100%
21600	MATERIAL DE LIMPIEZA	-	2,775,877.08	2,775,877	2,775,877.08	2,775,877.07	0	100%
21601	MATERIAL DE LIMPIEZA	-	2,775,877.08	2,775,877	2,775,877.08	2,775,877.07	0	100%
21600	MATERIALES PARA EL REGISTRO E IDENTIFICACION	-	81,502.80	81,503	81,502.80	81,502.80	0	100%
21601	PLACAS, ENGOMADOS, CALCOMANIAS Y UNIFORMES	-	81,502.80	81,503	81,502.80	81,502.80	0	100%
22000	ALIMENTOS Y UTENSILIOS	60,000.00	246,093.04	306,093	306,039.77	306,039.77	53	100%
22100	PRODUCTOS ALIMENTICIOS PARA PERSONAS	60,000.00	228,752.55	288,753	288,699.28	288,699.28	53	100%
22101	PRODUCTOS ALIMENTICIOS PARA EL PERSONAL EN LAS UNIDADES	60,000.00	93,297.96	153,298	153,297.96	153,297.96	0	100%
22106	ADQUISICION DE AGUA POTABLE	-	136,454.59	136,455	136,401.32	136,401.32	53	100%
22300	UTENSILIOS PARA EL SERVICIO DE ALIMENTACION	-	17,340.49	17,340	17,340.49	17,340.49	0	100%
22301	UTENSILIOS PARA EL SERVICIO DE ALIMENTACION	-	17,340.49	17,340	17,340.49	17,340.49	0	100%
24000	MATERIALES Y ARTICULOS DE CONSTRUCCION Y DE REPARACION	-	6,000.31	6,000	6,000.31	6,000.31	0	100%
24600	MATERIAL ELECTRICO Y ELECTRONICO	-	6,000.31	6,000	6,000.31	6,000.31	0	100%
24601	MATERIAL ELECTRICO Y ELECTRONICO	-	6,000.31	6,000	6,000.31	6,000.31	0	100%
25000	PRODUCTOS QUIMICOS, FARMACEUTICOS Y DE LABORATORIO	-	15,111.72	15,112	15,111.72	15,111.72	0	100%
25400	MATERIALES, ACCESORIOS Y SUMINISTROS MEDICOS	-	3,001.50	3,002	3,001.50	3,001.50	0	100%
25401	MATERIALES, ACCESORIOS Y SUMINISTROS MEDICOS	-	3,001.50	3,002	3,001.50	3,001.50	0	100%
25600	FIBRAS SINTETICAS, HULES, PLASTICOS Y REPARACION	-	3,899.97	3,900	3,899.97	3,899.97	0	100%
25601	FIBRAS SINTETICAS, HULES, PLASTICOS Y REPARACION	-	3,899.97	3,900	3,899.97	3,899.97	0	100%
25800	OTROS PRODUCTOS QUIMICOS	-	8,210.25	8,210	8,210.25	8,210.25	0	100%
25801	OTROS PRODUCTOS QUIMICOS	-	8,210.25	8,210	8,210.25	8,210.25	0	100%
26000	COMBUSTIBLES, LUBRICANTES Y ADITIVOS	2,167,000.00	90,517.58	2,076,482	2,068,133.34	2,068,133.34	8,349	100%
26100	COMBUSTIBLES, LUBRICANTES Y ADITIVOS	2,167,000.00	90,517.58	2,076,482	2,068,133.34	2,068,133.34	8,349	100%
26101	COMBUSTIBLES	2,167,000.00	98,778.34	2,068,222	2,059,872.58	2,059,872.58	8,349	100%
26102	LUBRICANTES Y ADITIVOS	-	8,260.76	8,261	8,260.76	8,260.76	0	100%
27000	VESTUARIO, BLANCOS, PRENDAS DE PROTECCION Y REPARACION	-	22,609,936.38	22,609,936	22,093,156.28	22,093,156.28	516,780	98%
27100	VESTUARIO Y UNIFORMES	-	9,138,841.41	9,138,841	9,138,841.31	9,138,841.31	0	100%
27101	VESTUARIOS Y UNIFORMES	-	9,138,841.41	9,138,841	9,138,841.31	9,138,841.31	0	100%
27200	PRENDAS DE SEGURIDAD Y PROTECCION PERSONAL	-	12,420.01	12,420	12,420.01	12,420.01	0	100%
27201	PRENDAS DE SEGURIDAD Y PROTECCION PERSONAL	-	12,420.01	12,420	12,420.01	12,420.01	0	100%
27400	PRODUCTOS TEXTILES	-	52,200.00	52,200	52,200.00	52,200.00	0	100%
27401	PRODUCTOS TEXTILES	-	52,200.00	52,200	52,200.00	52,200.00	0	100%
27500	BLANCOS Y OTROS PRODUCTOS TEXTILES, EXCEPTO PRENDAS DE VESTIR	-	13,406,474.98	13,406,475	12,889,694.96	12,889,694.96	516,780	96%
27501	BLANCOS Y OTROS PRODUCTOS TEXTILES, EXCEPTO PRENDAS DE VESTIR	-	13,406,474.98	13,406,475	12,889,694.96	12,889,694.96	516,780	96%
28000	MATERIALES Y SUMINISTROS PARA SEGURIDAD	-	528.96	529	528.96	528.96	0	100%
28300	PRENDAS DE PROTECCION PARA SEGURIDAD PERSONAL Y NACIONAL	-	528.96	529	528.96	528.96	0	100%
28301	PRENDAS DE PROTECCION PARA SEGURIDAD PERSONAL Y NACIONAL	-	528.96	529	528.96	528.96	0	100%
29000	HERRAMIENTAS, REFACCIONES Y ACCESORIOS MENORES	-	396,884.35	396,884	396,884.35	396,884.35	0	100%
29100	HERRAMIENTAS MENORES	-	5,636.77	5,637	5,636.77	5,636.77	0	100%
29101	HERRAMIENTAS MENORES	-	5,636.77	5,637	5,636.77	5,636.77	0	100%
29200	REFACCIONES Y ACCESORIOS MENORES DE EQUIPO	-	2,513.03	2,513	2,513.03	2,513.03	0	100%
29201	REFACCIONES Y ACCESORIOS MENORES DE EQUIPO	-	2,513.03	2,513	2,513.03	2,513.03	0	100%
29400	REFACCIONES Y ACCESORIOS MENORES DE EQUIPO DE TRANSPORTES	-	56,990.10	56,990	56,990.10	56,990.10	0	100%
29401	REFACCIONES Y ACCESORIOS MENORES DE EQUIPO DE TRANSPORTES	-	56,990.10	56,990	56,990.10	56,990.10	0	100%
29600	REFACCIONES Y ACCESORIOS MENORES DE EQUIPO DE TRANSPORTES	-	220,384.45	220,384	220,384.45	220,384.45	0	100%

c

1



Ejercicio del Presupuesto por Partida / Descripción	Egresos Aprobado Anual (1)	Ampliaciones/ (Reducciones) (2)	Egresos Modificado Anual (3=1+2)	Egresos Devengado Acumulado (4)	Egresos Pagado Acumulado (5)	Subejercicio (6 = 3 - 4)	% Avance Anual (7 = 4/3)
29601 REFACCIONES Y ACCESORIOS MENORES DE EQUIPO DE TRANSPORTE	-	220,384.45	220,384	220,384.45	220,384.45	0	100%
29700 REFACCIONES Y ACCESORIOS MENORES DE EQUIPO DE EQUIPO DE EQUIPO	-	111,360.00	111,360	111,360.00	111,360.00	0	100%
29701 REFACCIONES Y ACCESORIOS MENORES DE EQUIPO DE EQUIPO DE EQUIPO	-	111,360.00	111,360	111,360.00	111,360.00	0	100%
<b>30000 SERVICIOS GENERALES</b>	<b>20,202,133.00</b>	<b>11,476,187.41</b>	<b>8,725,946</b>	<b>8,688,872.06</b>	<b>8,688,872.06</b>	<b>37,074</b>	<b>100%</b>
31000 SERVICIOS BASICOS	1,081,000.00	169,735.89	911,264	911,264.39	911,264.39	0	100%
31100 ENERGIA ELECTRICA	475,000.00	154,441.00	320,559	320,559.00	320,559.00	0	100%
31101 ENERGIA ELECTRICA	475,000.00	154,441.00	320,559	320,559.00	320,559.00	0	100%
31300 AGUA	72,000.00	41,021.00	30,979	30,979.00	30,979.00	0	100%
31301 AGUA POTABLE	72,000.00	41,021.00	30,979	30,979.00	30,979.00	0	100%
31400 TELEFONIA TRADICIONAL	306,000.00	39,905.83	266,094	266,094.17	266,093.75	0	100%
31401 TELEFONIA TRADICIONAL	306,000.00	39,905.83	266,094	266,094.17	266,093.75	0	100%
31600 SERVICIOS DE TELECOMUNICACIONES Y SATELITES	-	25,500.00	25,500	25,500.00	25,500.00	0	100%
31601 SERVICIO DE TELECOMUNICACIONES Y SATELITES	-	25,500.00	25,500	25,500.00	25,500.00	0	100%
31700 SERVICIOS DE ACCESO DE INTERNET, REDES Y MANEJO DE SERVIDORES	228,000.00	40,132.24	268,132	268,132.22	268,132.64	0	100%
31701 SERVICIO DE ACCESO A INTERNET, REDES Y MANEJO DE SERVIDORES	228,000.00	40,132.24	268,132	268,132.22	268,132.64	0	100%
32000 SERVICIO DE ARRENDAMIENTO	1,440,000.00	90,525.74	1,530,526	1,529,598.54	1,529,598.54	927	100%
32200 ARRENDAMIENTO DE EDIFICIOS	1,260,000.00	173,999.96	1,434,000	1,433,999.96	1,433,999.96	0	100%
32201 ARRENDAMIENTO DE EDIFICIOS	1,260,000.00	173,999.96	1,434,000	1,433,999.96	1,433,999.96	0	100%
32300 ARRENDAMIENTO DE MOBILIARIO Y EQUIPO DE ADMINISTRACION EDUCACIONAL Y RECREATIVO	180,000.00	120,071.66	59,928	59,928.34	59,928.34	0	100%
32301 ARRENDAMIENTO DE MUEBLES, MAQUINARIA Y EQUIPO	180,000.00	120,071.66	59,928	59,928.34	59,928.34	0	100%
32500 ARRENDAMIENTO DE EQUIPO DE TRANSPORTE	-	927.20	927	-	-	927	0%
32501 ARRENDAMIENTO DE EQUIPO DE TRANSPORTE	-	927.20	927	-	-	927	0%
32900 OTROS ARRENDAMIENTOS	-	35,670.24	35,670	35,670.24	35,670.24	0	100%
32901 OTROS ARRENDAMIENTOS	-	35,670.24	35,670	35,670.24	35,670.24	0	100%
33000 SERVICIOS PROFESIONALES, CIENTIFICOS, TECNICOS Y OTROS SERVICIOS	540,000.00	929,280.35	1,469,280	1,469,278.41	1,469,278.41	2	100%
33100 SERVICIOS LEGALES, DE CONTABILIDAD, AUDITORIAS Y OTROS SERVICIOS	-	108,266.69	108,267	108,266.69	108,266.69	0	100%
33101 SERVICIOS LEGALES, DE CONTABILIDAD, AUDITORIAS Y OTROS SERVICIOS	-	108,266.69	108,267	108,266.69	108,266.69	0	100%
33200 SERVICIOS DE DISEÑO, ARQUITECTURA, INGENIERIA Y ACTIVIDADES DE INGENIERIA	-	3,480.00	3,480	3,480.00	3,480.00	0	100%
33201 SERVICIOS DE DISEÑO, ARQUITECTURA, INGENIERIA Y ACTIVIDADES DE INGENIERIA	-	3,480.00	3,480	3,480.00	3,480.00	0	100%
33300 SERVICIOS DE CONSULTORIA ADMINISTRATIVA, TECNICA Y DE TECNOLOGIAS DE LA INFORMACION	-	128,674.04	128,674	128,672.20	128,672.20	2	100%
33303 SERVICIOS ESTADISTICOS Y GEOGRAFICOS	-	128,674.04	128,674	128,672.20	128,672.20	2	100%
33600 SERVICIOS DE APOYO ADMINISTRATIVO, TRADUCCION, FOTOCOPIADO Y SERVICIOS DE FOTOCOPIADO EN LAS INSTALACIONES DE LA ADMINISTRACION Y SERVICIOS	-	117,392.00	117,392	117,392.00	117,392.00	0	100%
33608 SERVICIO DE FOTOCOPIADO EN LAS INSTALACIONES DE LA ADMINISTRACION Y SERVICIOS	-	117,392.00	117,392	117,392.00	117,392.00	0	100%
33700 SERVICIOS DE PROTECCION Y SEGURIDAD	-	5,000.00	5,000	5,000.00	5,000.00	0	100%
33701 SERVICIOS DE PROTECCION Y SEGURIDAD	-	5,000.00	5,000	5,000.00	5,000.00	0	100%
33800 SERVICIOS DE VIGILANCIA	540,000.00	221,608.80	761,609	761,608.80	761,608.80	0	100%
33801 SERVICIOS DE VIGILANCIA	540,000.00	221,608.80	761,609	761,608.80	761,608.80	0	100%
33900 SERVICIOS PROFESIONALES, CIENTIFICOS Y TECNICOS INTEGRALES	-	344,858.72	344,859	344,858.72	344,858.72	0	100%
33902 SERVICIOS INTEGRALES	-	344,858.72	344,859	344,858.72	344,858.72	0	100%
34000 SERVICIOS FINANCIEROS, BANCARIOS Y COMERCIALES	18,000.00	186,653.03	204,653	204,653.03	204,653.03	0	100%
34100 SERVICIOS FINANCIEROS Y BANCARIOS	18,000.00	2,867.18	15,133	15,132.82	15,132.82	0	100%
34101 SERVICIOS FINANCIEROS Y BANCARIOS	18,000.00	2,867.18	15,133	15,132.82	15,132.82	0	100%
34500 SEGURO DE BIENES PATRIMONIALES	-	189,520.21	189,520	189,520.21	189,520.21	0	100%
34501 SEGUROS DE BIENES PATRIMONIALES	-	189,520.21	189,520	189,520.21	189,520.21	0	100%
35000 SERVICIOS DE INSTALACION, REPARACION, MANTENIMIENTO Y CONSERVACION	1,435,000.00	436,656.50	998,344	998,343.50	998,343.50	0	100%
35100 CONSERVACION Y MANTENIMIENTO MENOR DE INMUEBLES	115,000.00	108,914.01	6,086	6,085.99	6,085.99	0	100%
35101 MANTENIMIENTO Y CONSERVACION DE INMUEBLES	115,000.00	108,914.01	6,086	6,085.99	6,085.99	0	100%
35300 INSTALACION, REPARACION Y MANTENIMIENTO DE EQUIPO DE EQUIPO Y TECNOLOGIA DE LA INFORMACION	-	13,920.00	13,920	13,920.00	13,920.00	0	100%
35301 INSTALACIONES	-	13,920.00	13,920	13,920.00	13,920.00	0	100%
35500 REPARACION Y MANTENIMIENTO DE EQUIPO DE TRANSPORTE	780,000.00	344,640.90	435,359	435,359.10	435,359.10	0	100%
35501 MANTENIMIENTO Y CONSERVACION DE EQUIPO DE TRANSPORTE	780,000.00	344,640.90	435,359	435,359.10	435,359.10	0	100%
35800 SERVICIOS DE LIMPIEZA Y MANEJO DE DESECHOS	540,000.00	2,978.41	542,978	542,978.41	542,978.41	0	100%
35801 SERVICIOS DE LIMPIEZA Y MANEJO DE DESECHOS	540,000.00	2,978.41	542,978	542,978.41	542,978.41	0	100%
36000 SERVICIOS DE COMUNICACION SOCIAL Y PUBLICIDAD	10,000,000.00	10,000,000.00	0	-	-	0	0%
36100 DIFUSION POR RADIO, TELEVISION Y OTROS MEDIOS DE COMUNICACION	10,000,000.00	10,000,000.00	0	-	-	0	0%
36101 DIFUSION POR RADIO, TELEVISION Y OTROS MEDIOS DE COMUNICACION SOBRE PROGRAMAS Y ACTIVIDADES	10,000,000.00	10,000,000.00	0	-	-	0	0%
37000 SERVICIOS DE TRASLADO Y VIATICOS	3,547,000.00	953,132.44	2,593,868	2,560,579.19	2,560,579.19	33,288	99%
37500 VIATICOS EN EL PAIS	3,547,000.00	1,042,010.63	2,504,989	2,472,650.00	2,472,650.00	32,339	99%
37501 VIATICOS EN EL PAIS	3,331,000.00	1,258,728.63	2,072,271	2,047,650.00	2,047,650.00	24,621	99%
37502 GASTOS DE CAMINO	216,000.00	216,718.00	432,718	425,000.00	425,000.00	7,718	98%
37800 SERVICIOS INTEGRALES DE TRASLADO Y VIATICOS	-	85,820.19	85,820	85,819.19	85,819.19	1	100%
37801 SERVICIOS INTEGRALES DE TRASLADO Y VIATICOS	-	85,820.19	85,820	85,819.19	85,819.19	1	100%
37900 OTROS SERVICIOS DE TRASLADO Y HOSPEDAJE	-	3,058.00	3,058	2,110.00	2,110.00	948	69%



Ejercicio del Presupuesto por Partida / Descripción		Egresos Aprobado Anual (1)	Ampliaciones/ (Reducciones) (2)	Egresos Modificado Anual (3=1+2)	Egresos Devengado Acumulado (4)	Egresos Pagado Acumulado (5)	Subejercicio (6=3-4)	% Avance Anual (7=4/3)
37901	CUOTAS	-	3,058.00	3,058	2,110.00	2,110.00	948	69%
39000	OTROS SERVICIOS GENERALES	2,141,133.00	1,123,122.00	1,018,011	1,015,155.00	1,015,155.00	2,856	100%
39200	IMPUESTOS Y DERECHOS	-	7,998.00	7,998	7,998.00	7,998.00	0	100%
39201	IMPUESTOS Y DERECHOS	-	7,998.00	7,998	7,998.00	7,998.00	0	100%
39500	PENAS, MULTAS, ACCESORIOS Y ACTUALIZACIONES	-	1,428.00	1,428	1,428.00	1,428.00	0	100%
39501	PENAS, MULTAS, ACCESORIOS Y ACTUALIZACIONES	-	1,428.00	1,428	1,428.00	1,428.00	0	100%
39800	IMPUESTOS SOBRE NOMINAS Y OTROS QUE SE	2,141,133.00	1,132,548.00	1,008,585	1,005,729.00	1,005,729.00	2,856	100%
39801	IMPUESTOS SOBRE NOMINAS	2,141,133.00	1,132,548.00	1,008,585	1,005,729.00	1,005,729.00	2,856	100%
40000	TRANSFERENCIAS, ASIGNACIONES, SUBSIDIOS Y	-	41,104.10	41,104	-	-	41,104	0%
41000	TRANSFERENCIAS INTERNAS Y ASIGNACIONES AL	-	41,104.10	41,104	-	-	41,104	0%
41100	ASIGNACIONES PRESUPUESTARIAS AL PODER	-	41,104.10	41,104	-	-	41,104	0%
41104	TRANSFERENCIAS, ASIGNACIONES, SUBSIDIOS Y	-	41,104.10	41,104	-	-	41,104	0%
50000	BIENES MUEBLES, INMUEBLES E INTAGIBLES	-	1,702,163.11	1,702,163	1,702,163.11	1,702,163.11	0	100%
50800	BIENES MUEBLES, INMUEBLES E INTAGIBLES	-	1,702,163.11	1,702,163	1,702,163.11	1,702,163.11	0	100%
51000	MOBILIARIO Y EQUIPO DE ADMINISTRACION	-	675,415.30	675,415	675,415.30	675,415.30	0	100%
51100	MUEBLES DE OFICINA Y ESTANTERIA	-	51,913.18	51,913	51,913.18	51,913.18	0	100%
51101	MUEBLES DE OFICINA Y ESTANTERIA	-	51,913.18	51,913	51,913.18	51,913.18	0	100%
51500	EQUIPO DE COMPUTO Y DE TECNOLOGIAS DE LA	-	571,620.16	571,620	571,620.16	571,620.16	0	100%
51501	EQUIPO DE COMPUTO Y DE TECNOLOGIAS DE LA	-	571,620.16	571,620	571,620.16	571,620.16	0	100%
51900	OTROS MOBILIARIOS Y EQUIPOS DE ADMINISTRACION	-	51,881.96	51,882	51,881.96	51,881.96	0	100%
51901	OTROS MOBILIARIOS Y EQUIPOS DE ADMINISTRACION	-	51,881.96	51,882	51,881.96	51,881.96	0	100%
54000	VEHICULOS Y EQUIPO DE TRANSPORTE	-	872,700.00	872,700	872,700.00	872,700.00	0	100%
54100	VEHICULOS Y EQUIPO TERRESTRE	-	872,700.00	872,700	872,700.00	872,700.00	0	100%
54101	AUTOMOVILES Y CAMIONES	-	872,700.00	872,700	872,700.00	872,700.00	0	100%
56000	MAQUINARIA, OTROS EQUIPOS Y HERRAMIENTAS	-	131,355.65	131,356	131,355.65	131,355.65	0	100%
56400	SISTEMAS DE AIRE ACONDICIONADO, CALEFACCION Y	-	130,155.29	130,155	130,155.29	130,155.29	0	100%
56401	SISTEMAS DE AIRE ACONDICIONADO, CALEFACCION Y	-	130,155.29	130,155	130,155.29	130,155.29	0	100%
56500	EQUIPO DE COMUNICACION Y TELECOMUNICACION	-	1,200.36	1,200	1,200.36	1,200.36	0	100%
56501	EQUIPO DE COMUNICACION Y TELECOMUNICACION	-	1,200.36	1,200	1,200.36	1,200.36	0	100%
59000	ACTIVOS INTANGIBLES	-	22,692.16	22,692	22,692.16	22,692.16	0	100%
59100	SOFTWARE	-	8,092.16	8,092	8,092.16	8,092.16	0	100%
59101	SOFTWARE	-	8,092.16	8,092	8,092.16	8,092.16	0	100%
59700	LICENCIAS INFORMATICAS E INTELCTUALES	-	14,600.00	14,600	14,600.00	14,600.00	0	100%
59701	LICENCIAS INFORMATICAS E INTELCTUALES	-	14,600.00	14,600	14,600.00	14,600.00	0	100%
70000	INVERSIONES FINANCIERAS Y OTRAS PROVISIONES	25,000,000.00	24,997,057.51	25,000,000	-	-	25,000,000	0%
75000	INVERSIONES EN FIDEICOMISOS, MANDATOS Y OTROS	25,000,000.00	24,997,057.51	25,000,000	-	-	25,000,000	0%
75100	INVERSIONES EN FIDEICOMISOS DEL PODER	25,000,000.00	24,997,057.51	25,000,000	-	-	25,000,000	0%
75101	INVERSIONES EN FIDEICOMISOS DEL PODER	25,000,000.00	24,997,057.51	25,000,000	-	-	25,000,000	0%
	<b>Total</b>	<b>96,157,023.00</b>	<b>6,751,749.34</b>	<b>83,405,273.66</b>	<b>81,526,946.66</b>	<b>81,526,946.64</b>	<b>1,878,327.00</b>	<b>98%</b>

MTRO. DAVID ALEJANDRO CORDOVA DUARTE  
DIRECTOR ADMINISTRATIVO Y DE FONDOS

LIC. ARMANDO CASTAÑEDA SANCHEZ  
COORDINADOR ESTATAL DE PROTECCION CIVIL

**COORDINACIÓN ESTATAL DE PROTECCIÓN CIVIL**  
**Estado Analítico del Ejercicio de Presupuesto de Egresos- Detallado – LDF**  
**(Clasificación de Servicios Personales por Categoría)**  
**Del 01 de enero al 31 de diciembre del 2024**  
**(PESOS)**

Concepto (c)	Egresos					Subejercicio (e)
	Aprobado (d)	Ampliaciones/ (Reducciones)	Modificado	Devengado	Pagado	
<b>I. Gasto No Etiquetado (I=A+B+C+D+E+F)</b>	41,935,890.00	2,383,676.42	44,319,566.42	43,047,541.99	43,047,541.99	1,272,024.43
A. Personal Administrativo y de Servicio Público	41,935,890.00	2,383,676.42	44,319,566.42	43,047,541.99	43,047,541.99	1,272,024.43
B. Magisterio						
C. Servicios de Salud (C=c1+c2)						
c1) Personal Administrativo						
c2) Personal Médico, Paramédico y afín						
D. Seguridad Pública						
E. Gastos asociados a la implementación de nuevas leyes federales o reformas a las mismas (E = e1 + e2)						
e1) Nombre del Programa o Ley 1						
e2) Nombre del Programa o Ley 2						
F. Sentencias laborales definitivas						
<b>II. Gasto Etiquetado (II=A+B+C+D+E+F)</b>						
A. Personal Administrativo y de Servicio Público						
B. Magisterio						
C. Servicios de Salud (C=c1+c2)						
c1) Personal Administrativo						
c2) Personal Médico, Paramédico y afín						
D. Seguridad Pública						
E. Gastos asociados a la implementación de nuevas leyes federales o reformas a las mismas (E = e1 + e2)						
e1) Nombre del Programa o Ley 1						
e2) Nombre del Programa o Ley 2						
F. Sentencias laborales definitivas						
<b>III. Total del Gasto en Servicios Personales (III = I + II)</b>	41,935,890.00	2,383,676.42	44,319,566.42	43,047,541.99	43,047,541.99	1,272,024.43


  
**MTRO. DAVID ALEJANDRO CÓRDOVA DUARTE**  
**DIRECTOR ADMINISTRATIVO Y DE FONDOS**

  
**LIC. ARMANDO CASTAÑEDA SANCHEZ**  
**COORDINADOR ESTATAL DE PROTECCION CIVIL**

**COORDINACIÓN ESTATAL DE PROTECCIÓN CIVIL**  
**Conciliación entre los Egresos Presupuestarios y los Gastos Contables**  
**Al 31 de diciembre 2024**  
**(Cifras en Pesos)**

Concepto	
<b>1. Total de Egresos Presupuestarios</b>	<b>81,526,946.68</b>
<b>2. Menos Egresos Presupuestarios No Contables</b>	<b>29,790,532.61</b>
Materias Primas y Materiales de Producción y Comercialización	0.00
Materiales y Suministros	28,088,369.50
Mobiliario y Equipo de Administración	675,415.30
Mobiliario y Equipo Educativo y Recreativo	0.00
Equipo e Instrumental Médico y de Laboratorio	0.00
Vehículos y Equipo de Transporte	872,700.00
Equipo de Defensa y Seguridad	0.00
Maquinaria, Otros Equipos y Herramientas	131,355.65
Archivos Biológicos	0.00
Bienes Inmuebles	0.00
Activos Intangibles	22,692.16
Obra Pública en Bienes de Dominio Público	
Obra Pública en Bienes Propios	
Acciones y Participaciones de Capital	
Compra de Títulos y Valores	
Concesión de Préstamos	
Inversiones en Fideicomisos, Mandatos y Otros Análogos	
Provisiones para Contingencias y Otras Erogaciones Especiales	
Armonización de la Deuda Pública	
Adeudos de Ejercicios Fiscales Anteriores (ADEFAS)	
Otros Egresos Presupuestales No Contables	
<b>3. Más Gastos Contables No Presupuestarios</b>	<b>31,299,168.58</b>
Estimaciones, Depreciaciones, Deterioros, Obsolescencia y Amortizaciones	3,210,799.08
Provisiones	
Disminución de Inventarios	
Otros Gastos	
Inversión Pública no Capitalizable	
Materiales y Suministros	28,088,369.50
Otros Gastos Contables No Presupuestales	
<b>4. Total de Gasto Contable (4= 1 - 2 + 3)</b>	<b>83,035,582.63</b>

  
**MTO. DAVID ALEJANDRO CÓRDOVA DUARTE**  
**DIRECTOR ADMINISTRATIVO Y DE FONDOS**

  
**LIC. ARMANDO CASTAÑEDA SANCHEZ**  
**COORDINADOR ESTATAL DE PROTECCION CIVIL**

**COORDINACIÓN ESTATAL DE PROTECCIÓN CIVIL**

**Endeudamiento Neto**

Del 01 de enero al 31 de diciembre del 2024

Identificación del crédito o instrumento	Contratación / Colocación	Amortización	Endeudamiento Neto
	A	B	C=A-B
<b>Créditos Bancarios</b>			
1 Nada que informar en este apartado			0.00
2			
3			
4			
5			
6			
7			
8			
9			
10			
<b>Total Créditos Bancarios</b>	0.00	0.00	0.00
<b>Otros Instrumentos de Deuda</b>			
1 Nada que informar en este apartado			0.00
2			
3			
4			
5			
6			
7			
8			
9			
10			
<b>Total Otros Instrumentos de Deuda</b>	0.00	0.00	0.00
<b>TOTAL</b>	0.00	0.00	0.00



MTRO. DAVID ALEJANDRO CÓRDOVA DUARTE  
DIRECTOR ADMINISTRATIVO Y DE FONDOS




LIC. ARMANDO CASTAÑEDA SANCHEZ  
COORDINADOR ESTATAL DE PROTECCION CIVIL



**COORDINACIÓN ESTATAL DE PROTECCIÓN CIVIL**  
**Intereses de la Deuda**  
 Del 01 de enero al 31 de diciembre del 2024

Identificación del crédito o Instrumento	Devengado	Pagado
<b>Créditos Bancarios</b>		
1 "Nada que informar en este apartado"		
2		
3		
4		
5		
6		
7		
8		
9		
10		
<b>Total de Intereses Créditos Bancarios</b>	<b>0.00</b>	<b>0.00</b>
<b>Otros Instrumentos de Deuda</b>		
1 "Nada que informar en este apartado"		
2		
3		
4		
5		
6		
7		
8		
9		
10		
<b>Total Intereses Otros Instrumentos de Deuda</b>	<b>0.00</b>	<b>0.00</b>
<b>TOTAL</b>	<b>0.00</b>	<b>0.00</b>

  
 \_\_\_\_\_  
 MTRO. DAVID ALEJANDRO CÓRDOVA DUARTE  
 DIRECTOR ADMINISTRATIVO Y DE FONDOS

  
 \_\_\_\_\_  
 LIC. ARMANDO CASTAÑEDA SANCHEZ  
 COORDINADOR ESTATAL DE PROTECCION CIVIL

**COORDINACIÓN ESTATAL DE PROTECCIÓN CIVIL**

**Gasto Por Categoría Programática**

Del 01 de enero al 31 de diciembre del 2024

Concepto	Egresos Aprobado Anual (1)	Ampliaciones/ (Reducciones) (2)	Egresos Modificado Anual (3=1+2)	Egresos Devengado Anual (4)	Egresos Pagado Anual (5)	Subejercicio (6 = 3-4)
<b>Programas</b>						
Subsidios: Sector Social y Privado o Estados y Municipios	90,157,023	-6,751,749	83,405,274	81,526,947	51,869,719	1,878,327
Sujetos a Reglas de Operación	90,157,023	-6,751,749	83,405,274	81,526,947	51,869,719	1,878,327
Otros Subsidios			0			0
Desempeño de las Funciones:	0	0	0	0	0	0
Prestación de Servicios Públicos			0			0
Provisión de Bienes Públicos			0			0
Planeación, Seguimiento y Evaluación de Políticas Públicas			0			0
Promoción y Fomento			0			0
Regulación y Supervisión			0			0
Funciones de las Fuerzas Armadas (Unicamente el Gobierno Federal)			0			0
Específicos			0			0
Proyectos de Inversión			0			0
Administrativos y de Apoyos	0	0	0	0	0	0
Apoyo al Proceso Presupuestario y para Mejorar la Eficiencia Institucional			0			0
Apoyo a la Función Pública y al Mejoramiento de la Gestión			0			0
Operaciones Ajenas			0			0
Compromisos	0	0	0	0	0	0
Obligaciones de Cumplimiento de Resolución Jurisdiccional			0			0
Desastres Naturales			0			0
Obligaciones	0	0	0	0	0	0
Pensiones y Jubilaciones			0			0
Aportaciones a la Seguridad Social			0			0
Aportaciones a Fondos de Estabilización			0			0
Aportaciones a Fondos de Inversión y Reestructura de Pensiones			0			0
Programas de gasto Federalizado ( Gobierno Federal)	0	0	0	0	0	0
Gasto Federalizado			0			0
Participaciones a Entidades Federativas y Municipios			0			0
Costo Financiero, Deuda o Apoyo a Deudores y Ahorradores de la Banca			0			0
Adeudos de Ejercicios Fiscales Anteriores			0			0
<b>Total del Gasto</b>	<b>90,157,023</b>	<b>-6,751,749</b>	<b>83,405,274</b>	<b>81,526,947</b>	<b>51,869,719</b>	<b>1,878,327</b>

MTRO. DAVID ALEJANDRO CORDOVA DUARTE  
DIRECTOR ADMINISTRATIVO Y DE FONDOS

LIC. ARMANDO CASTAÑEDA SANCHEZ  
COORDINADOR ESTATAL DE PROTECCION CIVIL

**COORDINACIÓN ESTATAL DE PROTECCIÓN CIVIL**  
**Gastos por proyectos de Inversión**  
**Del 01 de enero al 31 de diciembre del 2024**

GASTO DE INVERSION EJERCIDO:		
NOMBRE DEL PROYECTO	MONTO EROGADO	ORIGEN DEL RECURSO*
1 ESTIMACION DE REPOSICION DE POZO, OBRA PUBLICA DE CEA	\$ 265,481.89	RECURSO ESTATAL

\* Se deberán informar con todas las fuentes del recurso.

Ya sean obras con Recurso Federal, Recurso Estatal e Ingresos Propios del ente Público.

"Bajo protesta de decir verdad declaramos que los Estados Financieros y sus Notas, son razonablemente correctos y son responsabilidad del emisor"


MTRO. DAVID ALEJANDRO CORDOVA DUARTE  
DIRECTOR ADMINISTRATIVO Y DE FONDOS

LIC. ARMANDO CASTAÑEDA SANCHEZ  
COORDINADOR ESTATAL DE PROTECCION CIVIL









Gobierno del Estado de Sonora

Gobierno del Estado de Sonora

INFORME DE AVANCE PROGRAMÁTICO 2024  
PROGRAMA OPERATIVO ANUAL

ETCA-III-04

TRIMESTRE: CUARTO

CLAVE	NOMBRE DEL INDICADOR	UN. MEDIDA	TIPO META	VAL. ACUM.	DATOS	PROGRAMADO ORIGINAL				MODIFICADO				REALIZADO				% DE AVANCE TRIMESTRAL
						PRIMERO	SEGUNDO	TERCERO	CUARTO	ANUAL	PRIMERO	SEGUNDO	TERCERO	CUARTO	ANUAL	PRIMERO	SEGUNDO	

DEPENDENCIA / ENTIDAD 32 COORDINACIÓN ESTATAL DE PROTECCIÓN CIVIL

EVALUACIÓN CUANTITATIVA

NO SE LOGRÓ LLEGAR A LA META DEBIDO A QUE NO INGRESÓ LA CANTIDAD PROYECTADA DE PROGRAMAS ESPECIALES DE ESPECTACULOS DE CONCENTRACION MASIVA.

INDICADORES GENERADOS DEBIDO A VISITAS DE SUPERVISION EN CUMPLIMIENTO DE PROTECCION CIVIL	INFORME	A	SI	MET	50.00	50.00	50.00	50.00	200.00	25.00	25.00	25.00	25.00	100.00	6.00	1.00	1.00	30.00	20.00%
				NUM	50.00	50.00	50.00	50.00	200.00	25.00	25.00	25.00	25.00	100.00	6.00	1.00	1.00	30.00	
				DEN															

EVALUACIÓN CUANTITATIVA

NO SE LOGRÓ LLEGAR A LA META DEBIDO A QUE NO INGRESÓ LA CANTIDAD PROYECTADA DE SOLICITUDES DE INFORMES TECNICOS.

UNIDAD ADMINISTRATIVA 005 DIRECCIÓN DE DIAGNÓSTICO DE RIESGO

PORCENTAJE DE DIAGNÓSTICOS DE RIESGO AUTORIZADOS	RESOLUCIÓN	P	SI	MET	61.36%	81.04%	56.45%	79.36%	61.36%	81.04%	88.09%	91.84%	56.45%	79.35%	177.27%	144.06%	156.15%	126.55%	135.71%
				NUM	27.00	32.00	45.00	146.00	27.00	32.00	32.00	45.00	42.00	148.00	78.00	68.00	78.00	57.00	
				DEN	44.00	47.00	49.00	184.00	44.00	47.00	47.00	49.00	44.00	184.00	44.00	47.00	49.00	44.00	

EVALUACIÓN CUANTITATIVA

DEBIDO A LA REACTIVACIÓN QUE HA TENIDO LA ECONOMÍA DEL ESTADO Y A QUE INTERNAMENTE SE HAN REDUCIDO LOS TIEMPOS DE RESPUESTA POR PARTE DE LA COORDINACIÓN AL SUJETO OBLIGADO, PROYOCCANDO QUE EL TRÁMITE SEA EN UN MENOR TIEMPO, SE INCREMENTO EL INGRESO DE DIAGNÓSTICOS DE RIESGO ANTE ESTA COORDINACIÓN, SE CUMPLIÓ POR ENCIMA DE LA META PROGRAMADA.

610 VINCULACIÓN INTERINSTITUCIONAL EN MATERIA DE PROTECCIÓN CIVIL

ORRAS DE CONSTRUCCIÓN Y MEDIDAS DE PREVENCIÓN Y MITIGACIÓN SUGERIDAS EN MATERIA DE PROTECCION CIVIL	INFORME	A	SI	MET	4.00	4.00	4.00	4.00	15.00	4.00	4.00	4.00	4.00	16.00	0.00	2.00	2.00	7.00	175.00%
				NUM	4.00	4.00	4.00	4.00	15.00	4.00	4.00	4.00	4.00	16.00	0.00	2.00	2.00	7.00	
				DEN															

EVALUACIÓN CUANTITATIVA

EN ESTE TRIMESTRE SE LOGRO CUMPLIR CON LA META ESTABLECIDA DE EMISION DE INFORMES DE SUGERENCIA DE OBRAS EN MATERIA DE PROTECCION CIVIL, SIN EMBARGO ESTAMOS AGENDANDO VISITAS A LOS MUNICIPIOS QUE SE ENCUENTRAN EN ESTADO MAS VULNERABLE CON LA FINALIDAD DE PODER AYUDARLOS CON SUGERENCIAS PARA LA IMPLEMENTACION DE MEDIDAS DE PREVENCIÓN Y MITIGACIÓN PARA LOS RIESGOS DE ORIGEN

UNIDAD ADMINISTRATIVA 008 DIRECCIÓN TÉCNICA DE ATENCIÓN A EMERGENCIAS Y DESASTRES

PREVENCIÓN Y ATENCIÓN A SEMESTROS Y DESASTRES	ACTA	A	SI	MET	40.00	40.00	40.00	40.00	160.00	40.00	40.00	40.00	40.00	160.00	12.00	48.00	28.00	23.00	57.50%
				NUM	40.00	40.00	40.00	40.00	160.00	40.00	40.00	40.00	40.00	160.00	12.00	48.00	28.00	23.00	
				DEN															

EVALUACIÓN CUANTITATIVA

SE OBTIENE UNA RESPUESTA EN ATENCIÓN A LAS EMERGENCIAS PRESENTADAS TENIENDO CON ESTO UN GRAN IMPACTO EN LA RESPUESTA DE LA POBLACIÓN CUANDO SE REALIZA LA LLAMADA DEL 911.

608 CAPACITACIONES Y ACCIONES EN MATERIA DE PROTECCIÓN CIVIL

PLÁTICAS Y CONFERENCIAS EN MATERIA DE PROTECCION CIVIL	PLATICA	P	SI	MET	100%	100%	100%	100.00%	100.00%	100%	100%	100%	100%	100.00%	32%	44%	20%	32%	32.00%
				NUM	25.00	25.00	25.00	100.00	25.00	25.00	25.00	25.00	25.00	100.00	8.00	11.00	5.00	8.00	
				DEN	25.00	25.00	25.00	100.00	25.00	25.00	25.00	25.00	25.00	100.00	25.00	25.00	25.00	25.00	

EVALUACIÓN CUANTITATIVA

SE RECIBIERON OFICIOS SOLICITANDO PLÁTICAS INDUCTIVAS EN MATERIA DE PROTECCIÓN CIVIL TRATÁNDOSE DE DAR LA ATENCIÓN A TODOS CON EL PERSONAL QUE SE CUENTA, NO CUMPLIÉNDOSE EN ESTE TRIMESTRE LA META PROYECTADA, PERO LOGRÁNDOSE ATENDER A 174 MUJERES Y 235 HOMBRES PARA UN TOTAL DE 409 PERSONAS

607 PREVENCIÓN Y ATENCIÓN A SEMESTROS Y DESASTRES

REPORTES DE ATENCIÓN A EVENTOS SOCIO-ORGANIZATIVO MASIVO SUPERVISADO POR ESTA COORDINACIÓN	REPORTE	A	SI	MET	10.00	10.00	10.00	10.00	40.00	10.00	10.00	10.00	10.00	40.00	3.00	0.00	1.00	2.00	20.00%
				NUM	10.00	10.00	10.00	10.00	40.00	10.00	10.00	10.00	10.00	40.00	3.00	0.00	1.00	2.00	
				DEN															

EVALUACIÓN CUANTITATIVA

SE RECIBIÓ SOLO DE DOS ORGANISMOS Y/O INSTITUCIONES EL APOYO DE ESTA COORDINACIÓN EN LA REALIZACIÓN DE EVENTOS MASIVOS PARA ESTE CIERRE DE TRIMESTRE.















# Matriz de Indicadores para Resultados 2024

Dependencia y/o Entidad:		COORDINACIÓN ESTATAL DE PROTECCIÓN CIVIL													
Programa Presupuestario:		EMERGENCIAS PROTECCIÓN CIVIL													
Eje del PED:		EJE: UN GOBIERNO PARA TODAS Y TODOS													
Objetivo del PED:		* FORTALECIMIENTO DE LAS INSTITUCIONES MUNICIPALES *EJUALDAD DE DERECHOS Y DE GÉNERO													
Beneficiarios:		POBLACIÓN FIA Y FLOTANTE EN EL ESTADO DE SONORA													
	Resumen narrativo (Objetivos)	Indicadores					Avance				Meta Anual 2024 (2)	% de Avance (1)/(2)	Línea base (año base) 2021	Sentido	Fi
		Nombre	Unidad de medida	Fórmula	I	II	III	IV	Avance Acumulado (1)						
FIN	Contribuir a proteger la vida y la integridad física de la población del estado de Sonora, sus bienes y entorno ante fenómenos naturales y antropogénicos, accidentes, siniestros y desastres.	Porcentaje de vulnerabilidad de la población afectada por siniestros, emergencias y/o desastres.	Porcentaje	Número de habitantes afectados por siniestros y/o desastres		0	0	0	0	0	100.00%	8.00%	27.00%	Descendente	
PROPÓSITO	La Coordinación Estatal de Protección Civil, diseña e instrumenta una estrategia para reducir el riesgo en la implementación de programas de preparación, atención y recuperación ante eventos de emergencias y desastres.	Porcentaje de la reducción del riesgo en la implementación de programas de preparación, atención y recuperación de emergencias y desastres.	Absoluto	Número de acciones realizadas		2800	2012	900	1468	7180	100.00%	95.12%	67.00%	Ascendente	
COMPONENTE 1	Acciones para generar entornos seguros que salvaguarden la vida de los sonorenses, su patrimonio, su infraestructura, el medio ambiente y la planta productiva realizadas	Acciones para la prevención, atención y recuperación a siniestros y desastres.	Absoluto	Número de acciones realizadas para la prevención y atención a siniestros y desastres		50	80	64	62	256	100.00%	75.74%	N/A	Ascendente	
COMPONENTE 2	Procesos de seguimiento al cumplimiento de las disposiciones legales y Normatividad aplicable de los sujetos obligados fortalezca	Acciones para el cumplimiento de las disposiciones legales y Normatividad aplicable de los sujetos obligados	Absoluto	Número de acciones realizadas para el cumplimiento de las disposiciones legales y Normatividad aplicable		2662	1842	664	1091	6279	100.00%	92.94%	N/A	Ascendente	
COMPONENTE 3	Capacitaciones y acciones en materia de protección civil, con perspectiva de derechos humanos, inclusión e igualdad de género realizadas.	Porcentaje de acciones para promover una cultura de protección civil y de la legalidad con perspectiva de derechos humanos.	Absoluto	Número de acciones realizadas para promover una cultura de protección civil y de la legalidad con perspectiva de derechos humanos.		84	85	147	246	562	100.00%	139.45%	N/A	Ascendente	
COMPONENTE 4	Acciones de protección civil que haya privilegiado la efectividad en estandarizados	Porcentaje de acciones de coordinación institucional con operatividad estandarizada y eficiente	Absoluto	Número de acciones de coordinación institucional ejecutadas		4	5	5	69	83	100.00%	190.43%	N/A	Ascendente	
ACTIVIDAD 1.1	Operación funcional en procesos de atención a emergencias y desastres estandarizados	Porcentaje de emergencias en atención a siniestros y desastres	Absoluto	Número de informes y/o actas circunstanciadas		12	48	29	23	112	100.00%	70.00%	100.00%	Ascendente	
ACTIVIDAD 1.2	Atención a eventos sub-organizativo mismo	Porcentaje de atención a eventos sub-organizativo masivo supervisado por esta coordinación	Absoluto	Número de eventos atendidos		3	0	1	2	6	100.00%	15.00%	100.00%	Ascendente	
ACTIVIDAD 1.3	Atención telefónica los 365 días del año las 24 hrs en el SIT	Porcentaje de emergencias atendidas de solicitudes de servicios recibidos en el SIT	Porcentaje	Emergencias atendidas		8381	9189	7736	6979	51.70%	74.07%	60.71%	57.57%	Ascendente	
ACTIVIDAD 1.4	Supervisión de simulacros en materia de protección civil	Porcentaje de simulacros atendidos	Porcentaje	Total de número de llamadas recibidas		13500	13500	13500	13500	100.00%	100.00%	100.00%	100.00%	Ascendente	
ACTIVIDAD 1.5	Atención y coadyuvar con apoyo técnico y financiero, en áreas (In) a	Porcentaje de incendios forestales	Porcentaje	Número de incendios forestales apoyados por esta Coordinación		0	20	0	4	76.67%	100.00%	60.00%	100.00%	Ascendente	



# Matriz de Indicadores para Resultados 2024

ACTIVIDAD	Resumen narrativo (Objetivos)	Indicadores				Avance				Meta Anual 2024 (2)	% de Avance (1)/(2)	Línea base (año base) 2021	Sentido	FI	
		Nombre	Unidad de medida	Fórmula	I	II	III	IV	Avance Acumulado (1)						
															15
ACTIVIDAD 1.6	Determinación de las acciones de prevención y auxilio y las medidas de seguridad a aplicarse.	atendidos	absoluta	Total de incendios forestales en la entidad	15	15	15	15	0	0	0	0.00%	200.00%	Ascendente	
ACTIVIDAD 1.7	Implementación de mecanismos con tendencia a evitar o disminuir los riesgos de los agentes destructivos sobre la población.	Acciones encaminadas a la sistematización y equipamiento de la Coordinación Estatal y Municipales de Protección Civil	Porcentaje	Número de solicitudes atendidas	25	0	24	23	92.00%	75.00%	N/A	180.00%	N/A	Ascendente	
ACTIVIDAD 1.8	Apoyo de forma inmediata a los municipios en las acciones de auxilio y recuperación de una emergencia, desastre o siniestro.	Apoyo a la población vulnerable ante una emergencia, siniestro o desastre.	Porcentaje	Número de solicitudes de los municipios afectados atendidas	0	0	0	0	0.00%	100.00%	N/A	0.00%	N/A	Ascendente	
ACTIVIDAD 2.1	Política instrumentada de planeación, prevención y ordenamiento territorial urbano actualizados.	Porcentaje de Diagnósticos de Riesgo Autorizados	Porcentaje	Número de diagnósticos de riesgo autorizados presentados	78	68	78	57	129.55%	79.35%	60.38%	152.72%	60.38%	Ascendente	
ACTIVIDAD 2.2	Autorización de Programas Internos de Protección Civil	Programas internos dictaminados de protección civil	Porcentaje	Número de resoluciones emitidos	112	283	122	471	178.40%	100.00%	70.87%	113.69%	70.87%	Ascendente	
ACTIVIDAD 2.3	Validación de Programas Internos de Protección Civil	Revalidaciones de programas internos dictaminados de protección civil	Porcentaje	Número de resoluciones emitidos	2362	1253	307	409	115.86%	100.00%	54.48%	85.66%	54.48%	Ascendente	
ACTIVIDAD 2.4	Emisión de Dictámenes para la emisión favorable por parte del titular del poder ejecutivo del Estado, para uso de sustancias explosivas en la Industria y en los centros artesanales.	Dictámenes emitidos para uso de sustancias explosivas	Porcentaje	Número de dictámenes autorizados	1	0	2	2	100.00%	100.00%	25.00%	83.33%	25.00%	Ascendente	
ACTIVIDAD 2.5	Registro de empresas especializadas para que faciliten los servicios en materia de protección civil, que requieren los sujetos obligados por la ley estatal de protección civil.	Porcentaje de empresas especializadas registradas en proporcionar servicios en materia de protección civil.	Porcentaje	Número de empresas especializadas registradas	3	1	1	0	100.00%	100.00%	100.00%	100.00%	100.00%	Ascendente	
ACTIVIDAD 2.6	Revalidación de registro de empresas especializadas para que faciliten los servicios en materia de protección civil, que requieren los sujetos obligados por la ley estatal de protección civil.	Porcentaje de empresas especializadas en proporcionar servicios en materia de protección civil que revalidaron su registro.	Porcentaje	Empresas que solicitaron su revalidación	5	0	0	0	400.00%	100.00%	100.00%	101.20%	100.00%	Ascendente	
ACTIVIDAD 2.7	Realización de inspecciones a Centros de Desarrollo Infantil	Porcentaje de Centros de Desarrollo Infantil inspeccionados	Porcentaje	Número de empresas especializadas con registro revalidado	52	16	12	4	400.00%	100.00%	100.00%	101.20%	100.00%	Ascendente	
ACTIVIDAD 2.8	Realización de inspecciones a inmuebles sujetos a los términos de referencia 002, 004 y 005	Porcentaje de inmuebles sujetos a los términos de referencia 002, 004 y 005 inspeccionados	Porcentaje	Número de empresas que solicitaron su revalidación	60	20	3	0	400.00%	100.00%	100.00%	101.20%	100.00%	Ascendente	
ACTIVIDAD 2.9	Realización de Visitas de Vigilancia por Programas Especiales de Protección Civil de Espectáculos Públicos de Concentración Masiva	Número de Visitas de vigilancia realizadas por Programas Especiales de Protección Civil de Espectáculos Públicos de Concentración Masiva	Absoluto	Número de Centros de Desarrollo Infantil integral inspeccionados	13	182	10	2	4.17%	100.00%	21.41%	108.98%	21.41%	Ascendente	
ACTIVIDAD 2.10	Proporcionar informes técnicos en materia de protección civil	Informes generados derivado de visitas de supervisión en cumplimiento de protección civil	Absoluto	Total de Centros de Desarrollo Infantil contemplados en el Programa Anual de Inspecciones	47	48	47	48	269.23%	100.00%	N/A	160.10%	N/A	Ascendente	
ACTIVIDAD 2.11	Impartición de talleres, pláticas y conferencias al personal institucional.	Pláticas y conferencias otorgadas en talleres y conferencias	Absoluto	Número de Visitas de vigilancia realizadas por Programas Especiales de Protección Civil de Espectáculos Públicos de Concentración Masiva	5	23	3	6	37	100.00%	N/A	37.00%	N/A	Ascendente	
ACTIVIDAD 2.12	Impartición de talleres, pláticas y conferencias al personal institucional.	Pláticas y conferencias otorgadas en talleres y conferencias	Absoluto	Número de informes realizados	6	1	1	0	8	100.00%	100.00%	8.00%	100.00%	Ascendente	
ACTIVIDAD 2.13	Impartición de talleres, pláticas y conferencias al personal institucional.	Pláticas y conferencias otorgadas en talleres y conferencias	Absoluto	Número de pláticas y conferencias otorgadas en materia de protección civil	8	11	5	8	100.00%	100.00%	46.11%	100.00%	46.11%	Ascendente	



# Matriz de Indicadores para Resultados 2024

Actividad	Resumen narrativo (Objetivos)	Indicadores		Avance					Meta Anual 2024 (2)	% de Avance (1)/(2)	Línea base (año base) 2021	Sentido	Fi	
		Nombre	Unidad de medida	Fórmula	I	II	III	IV						Avance Acumulado (1)
					25	5	25	25						
ACTIVIDAD 3.2	Institucionalización de la perspectiva de género observando su aplicación en programas y acciones de la CEPC	Capacitaciones con perspectiva de género al personal institucional	Absoluto	Número de capacitaciones Realizadas	3	5	2	8	18	100.00%	300.00%	77.77%	Ascendente	
ACTIVIDAD 3.3	Realización de acciones en referencias a campañas en medios de comunicación	Número de campañas realizadas en medios de comunicación	Absoluto	Número de acciones de campañas realizadas	3	4	5	5	17	100.00%	242.86%	N/A	Ascendente	
ACTIVIDAD 3.4	Diseño de medidas de prevención para actuar ante un desastre natural o sismo	Número de acciones de prevención de acciones de medidas de prevención difundidas	Absoluto	Número de acciones de medidas de prevención difundidas	70	65	135	225	495	100.00%	170.69%	100%	Ascendente	
ACTIVIDAD 4.1	Elaboración de los Atlas de Riesgos Municipales para validación	Porcentaje de actualización del Sistema de información geográfica de los 72 municipios	Porcentaje	Número de Atlas Municipales validados Total de municipios	0	1	0	0	0.00%	13.89%	10.00%	100%	Ascendente	
ACTIVIDAD 4.2	Administración de emergencias y proyectos de ayuda mutua binacionales.	Porcentaje de proyectos para enfrentar eficazmente las emergencias de manera conjunta en la zona fronteriza.	Absoluto	Número de proyectos realizados.	0	2	3	3	8	100.00%	200.00%	N/A	Ascendente	
ACTIVIDAD 4.3	Actualización de sistemas Municipales de Protección Civil	Sistemas Municipales de Protección Civil actualizados	Porcentaje	Número de Sistemas Municipales conformados Número de Sistemas Municipales por conformar	0	0	0	59	590.00%	100.00%	590.00%	N/A	Ascendente	
ACTIVIDAD 4.4	Revisar, elaborar y/o emitir la opinión de los convenios de colaboración y cooperación en materia de protección civil, que realice la Coordinación con instituciones de gobierno y académicas y sociedad civil.	Convenios de colaboración y cooperación en materia de protección civil celebrados.	Absoluto	Número de Convenios Celebrados	4	0	0	0	4	100.00%	100.00%	62.50%	Ascendente	
ACTIVIDAD 4.5	Identificación de los riesgos ocasionados por fenómenos naturales en los municipios, para la implementación de medidas de prevención y mitigación en materia de protección civil.	Obras de construcción y medidas de prevención y mitigación sugeridas en materia de protección civil	Absoluto	Número de informes realizados	0	2	2	7	11	100.00%	68.75%	N/A	Ascendente	
ACTIVIDAD 4.6	Mitigación de la sequía extrema presentada en el Estado de Sonora, por escasez de agua	Rehabilitación y reposición de pozos	Porcentaje	Número de Pozos rehabilitados Número de pozos a rehabilitar	0	0	0	0	0.00%	100.00%	0.00%	N/A	Ascendente	

7

X

**COORDINACIÓN ESTATAL DE PROTECCIÓN CIVIL**

**Indicadores de Postura Fiscal**

**Del 01 de enero al 31 de diciembre del 2024**

**(Cifras en Pesos)**

Concepto	Estimado/Aprobado	Devengado	Recaudado/Pagado
<b>I. Ingresos Presupuestarios</b>	<b>90,157,023.00</b>	<b>81,618,509.81</b>	<b>81,618,509.81</b>
1. Ingresos Gobierno de la Entidad Federativa	0.00	0.00	0.00
2. Ingresos Sector Paraestatal	90,157,023.00	81,618,509.81	81,618,509.81
<b>II. Egresos Presupuestarios</b>	<b>90,157,023.00</b>	<b>81,526,946.66</b>	<b>81,526,946.64</b>
3. Egresos del Gobierno de la Entidad Federativa	0.00	0.00	0.00
4. Egresos del Sector Paraestatal	90,157,023.00	81,526,946.66	81,526,946.64
<b>III. Balance Presupuestario (Superávit o Déficit) (III= I-II)</b>	<b>0.00</b>	<b>91,563.15</b>	<b>91,563.17</b>
<b>Concepto</b>	<b>Estimado/Aprobado</b>	<b>Devengado</b>	<b>Recaudado/Pagado</b>
III. Balance Presupuestario (Superávit o Déficit)	0.00	91,563.15	91,563.17
IV. Interés, Comisiones y Gastos de la Deuda			
V. Balance Primario (superávit o Déficit) (V= III+IV)	0.00	91,563.15	91,563.17
<b>Concepto</b>	<b>Estimado/Aprobado</b>	<b>Devengado</b>	<b>Recaudado/Pagado</b>
A. Financiamiento			
B. Amortización de la Deuda			
C. Financiamiento Neto	0.00	0.00	0.00

  
 \_\_\_\_\_  
**MTRO. DAVID ALEJANDRO CÓRDOVA DUARTE**  
 DIRECTOR ADMINISTRATIVO Y DE FONDOS

  
 \_\_\_\_\_  
**LIC. ARMANDO CASTAÑEDA SANCHEZ**  
 COORDINADOR ESTATAL DE PROTECCION CIVIL

**COORDINACIÓN ESTATAL DE PROTECCIÓN CIVIL**  
**Balance Presupuestario - LDF**  
**Del 01 de enero al 31 de diciembre del 2024**  
**(PESOS)**

Concepto (c)	Estimado/ Aprobado (d)	Devengado	Recaudado/ Pagado
<b>A. Ingresos Totales (A = A1+A2+A3)</b>	90,157,023	81,618,510	81,618,510
A1. Ingresos de Libre Disposición	90,157,023	81,618,510	81,618,510
A2. Transferencias Federales Etiquetadas	-	-	-
A3. Financiamiento Neto	-	-	-
<b>B. Egresos Presupuestarios<sup>1</sup> (B = B1+B2)</b>	90,157,023	81,526,947	81,526,947
B1. Gasto No Etiquetado (sin incluir Amortización de la Deuda Pública)	90,157,023	81,526,947	81,526,947
B2. Gasto Etiquetado (sin incluir Amortización de la Deuda Pública)	-	-	-
<b>C. Remanentes del Ejercicio Anterior (C = C1 + C2)</b>	-	-	-
C1. Remanentes de Ingresos de Libre Disposición aplicados en el periodo	-	-	-
C2. Remanentes de Transferencias Federales Etiquetadas aplicados en el periodo	-	-	-
<b>I. Balance Presupuestario (I = A - B + C)</b>	-	91,563	91,563
<b>II. Balance Presupuestario sin Financiamiento Neto (II = I - A3)</b>	-	91,563	91,563
<b>III. Balance Presupuestario sin Financiamiento Neto y sin Remanentes del Ejercicio Anterior (III = II - C)</b>	-	91,563	91,563

Concepto	Aprobado	Devengado	Pagado
<b>E. Intereses, Comisiones y Gastos de la Deuda (E = E1+E2)</b>	-	-	-
E1. Intereses, Comisiones y Gastos de la Deuda con Gasto No Etiquetado	-	-	-
E2. Intereses, Comisiones y Gastos de la Deuda con Gasto Etiquetado	-	-	-
<b>IV. Balance Primario (IV = III + E)</b>	-	91,563	91,563

Concepto	Estimado/ Aprobado	Devengado	Recaudado/ Pagado
<b>F. Financiamiento (F = F1 + F2)</b>	-	-	-
F1. Financiamiento con Fuente de Pago de Ingresos de Libre Disposición	-	-	-
F2. Financiamiento con Fuente de Pago de Transferencias Federales Etiquetadas	-	-	-
<b>G. Amortización de la Deuda (G = G1 + G2)</b>	-	-	-
G1. Amortización de la Deuda Pública con Gasto No Etiquetado	-	-	-
G2. Amortización de la Deuda Pública con Gasto Etiquetado	-	-	-
<b>A3. Financiamiento Neto (A3 = F - G)</b>	-	-	-




Concepto	Estimado/ Aprobado	Devengado	Recaudado/ Pagado
A1. Ingresos de Libre Disposición	90,157,023	81,618,510	81,618,510
A3.1 Financiamiento Neto con Fuente de Pago de Ingresos de Libre Disposición (A3.1 = F1 - G1)	-	-	-
F1. Financiamiento con Fuente de Pago de Ingresos de Libre Disposición	-	-	-
G1. Amortización de la Deuda Pública con Gasto No Etiquetado	-	-	-
B1. Gasto No Etiquetado (sin incluir Amortización de la Deuda Pública)	90,157,023	81,526,947	81,526,947
C1. Remanentes de Ingresos de Libre Disposición aplicados en el periodo			
<b>V. Balance Presupuestario de Recursos Disponibles (V = A1 + A3.1 - B1 + C1)</b>		<b>91,563</b>	<b>91,563</b>
<b>VI. Balance Presupuestario de Recursos Disponibles sin Financiamiento Neto (VI = V - A3.1)</b>		<b>91,563</b>	<b>91,563</b>

Concepto	Estimado/ Aprobado	Devengado	Recaudado/ Pagado
A2. Transferencias Federales Etiquetadas	-	-	-
A3.2 Financiamiento Neto con Fuente de Pago de Transferencias Federales Etiquetadas (A3.2 = F2 - G2)	-	-	-
F2. Financiamiento con Fuente de Pago de Transferencias Federales Etiquetadas	-	-	-
G2. Amortización de la Deuda Pública con Gasto Etiquetado	-	-	-
B2. Gasto Etiquetado (sin incluir Amortización de la Deuda Pública)	-	-	-
C2. Remanentes de Transferencias Federales Etiquetadas aplicados en el periodo			
<b>VII. Balance Presupuestario de Recursos Etiquetados (VII = A2 + A3.2 - B2 + C2)</b>			
<b>VIII. Balance Presupuestario de Recursos Etiquetados sin Financiamiento Neto (VIII = VII - A3.2)</b>			

  
**MTR. DAVID ALEJANDRO CÓRDOVA DUARTE**  
 DIRECTOR ADMINISTRATIVO Y DE FONDOS


  
**LIC. ARMANDO CASTAÑEDA SANCHEZ**  
 COORDINADOR ESTATAL DE PROTECCION CIVIL

**COORDINACIÓN ESTATAL DE PROTECCIÓN CIVIL**  
**Relación de Cuentas Bancarias Productivas Específicas**  
**Del 01 de enero al 31 de diciembre del 2024**  
**(Cifras en Pesos)**

Fondo, Programa o Convenio	Datos de la Cuenta Bancaria	
	Institución Bancaria	Número de Cuenta
1 FOPREDENES	Banco Mercantil del Norte de S.A	1196974023
2 FONDES	Banco Mercantil del Norte de S.A	1196974032
3 Gasto Operativo	BBVA México S.A	120498572
4		
5		
6		
7		
8		
9		
10		

"Bajo protesta de decir verdad declaramos que los Estados Financieros y sus Notas, son razonablemente correctos y son responsabilidad del emisor"

  
 MTRO. DAVID ALEJANDRO CÓRDOVA DUARTE  
 DIRECTOR ADMINISTRATIVO Y DE FONDOS

  
 LIC. ARMANDO CASTAÑEDA SANCHEZ  
 COORDINADOR ESTATAL DE PROTECCION CIVIL





**COORDINACIÓN ESTATAL DE PROTECCIÓN CIVIL**  
**Relación de Bienes Muebles e Inmuebles que Componen su Patrimonio**  
**Al 31 de diciembre 2024**  
**(Cifras en pesos)**

Código	Descripción del Bien	Valor en Libros
<i>Muebles de Oficina y Estantería</i>		
CEPC-AED-701-M-001-01	ARCHIVERO METALICO COLOR MADERA C/4	\$ 1.15
CEPC-DS-701-M-022-29	SILLA DE VISITAS COLOR NEGRO CON BRACEP	\$ 3,953.70
CEPC-AED-701-M-010-02	ESTANTE INDUSTRIAL MODULOS PARA L	\$ 3,953.70
CEPC-AED-701-M-010-03	ESTANTE INDUSTRIAL MODULOS PARA L	\$ 3,953.70
CEPC-AED-701-M-010-04	ESTANTE INDUSTRIAL MODULOS PARA L	\$ 3,953.70
CEPC-AED-701-M-010-05	ESTANTE INDUSTRIAL MODULOS PARA L	\$ 3,953.70
CEPC-AED-701-M-010-06	ESTANTE INDUSTRIAL MODULOS PARA L	\$ 3,953.70
CEPC-AED-701-M-010-07	ESTANTE INDUSTRIAL MODULOS PARA L	\$ 3,953.70
CEPC-AED-701-M-010-08	ESTANTE INDUSTRIAL MODULOS PARA L	\$ 3,953.70
CEPC-AED-701-M-010-09	ESTANTE INDUSTRIAL MODULOS PARA U	\$ 3,691.50
CEPC-AED-701-M-010-10	ESTANTE INDUSTRIAL MODULOS PARA U	\$ 3,691.50
CEPC-DA-800-029-08	ESTANTE METALICO C/3 NIVELES	\$ 1.15
CEPC-AED-701-M-012-01	ESTANTE METALICO C/5 NIVELES	\$ 1.15
CEPC-AED-701-M-013-01	ESTANTE METALICO CON 5 ENTREPAÑOS, CO	\$ 1.00
CEPC-AED-701-M-025-02	SILLA DE VISITA SIN BRACERAS C/NEGRO	\$ 1.15
CEPC-DA-804-M-00-02	ARCHIVERO METALICO 4 CAJONES	\$ 1.15
CEPC-AED-702-M-003-01	ESCRITORIO DE MADERA EN L, COLOR CHERF	\$ 2,803.70
CEPC-AED-703-M-002-01	ESCRITORIO EN U COLOR MADERA C/2 CAJON	\$ 1.15
CEPC-AED-704-M-001-01	ARCHIVERO MADERA 2 GAVETAS, COLOR MII	\$ 11.50
CEPC-AED-704-M-005-01	MESA DE CAFETERIA, COLOR MIEL	\$ 1.15
CEPC-AED-705-M-003-01	ESCRITORIO INDIVIDUAL COLOR CHERRY	\$ 1.16
CEPC-AED-705-M-008-01	SILLA DE VISITA CON BRACERAS	\$ 1.16

CEPC-AED-706-C-002-01	ESCRITORIO INDIVIDUAL S/ CAJONES COLOR	\$	1.16
CEPC-AED-706-C-005-01	SILLA GIRATORIA	\$	1.16
CEPC-AED-707-E-042-01	SILLA Operativa O-2301	\$	1.15
CEPC-AED-707-M-005-01	ESCRITORIO CON 2 CAJONES COLOR MADERA	\$	1.15
CEPC-AED-707-M-008-01	ESCRITORIO P/COMPUTADORA COLOR CHER	\$	1.15
CEPC-AED-707-M-010-01	ESTANTE DE 6 NIVELES CON ENTREPAÑO DE	\$	1.15
CEPC-AED-707-M-025-03	PIZARRON DE CORCHO MY PINO	\$	1.15
CEPC-AED-707-M-029-01	SILLA SIN BRACERAS REQUICE COLOR NEGRO	\$	1.15
CEPC-AED-707-M-030-001	SILLA SIN BRACERAS COLOR NEGRO GIRATOR	\$	1.15
CEPC-AED-708-M-006-01	SILLA GIRATORIA S/BRACERAS	\$	1.15
CEPC-AED-709-M-002-01	ESCRITORIO C/4 CAJONES COLOR CAFÉ	\$	1.15
CEPC-AED-709-M-007-01	SILLA GIRATORIA S/BRACERAS	\$	1.15
CEPC-AED-710-M-007-01	SILLA C/BRACERAS, COLOR NEGRO	\$	1.15
CEPC-CG-101-M-001-01	ARCHIVERO 4 CAJONES COLOR BEIGE	\$	11.50
CEPC-CG-101-M-001-02	ARCHIVERO 3 GAVETAS COLOR CHERRY	\$	1.16
CEPC-CG-101-M-003-01	CREDENZA HORIZONTAL DE 2 PUERTAS ABAT	\$	2,186.60
CEPC-CG-101-M-004-01	ESCRITORIO SEMI EJECUTIVO EN U 3 CAJONE	\$	3,451.09
CEPC-CG-101-M-005-01	ESTANTE METALICO CON 5 ENTREPAÑOS, CO	\$	1.00
CEPC-CG-101-M-012-01	SILLA EJECUTIVA GIRATORIA C/ BRACERA NEG	\$	1.15
CEPC-CG-101-M-013-01	SILLON DE VISITA DE 3 PLAZAS	\$	1.15
CEPC-CG-101-M-013-02	SILLON DE VISITA DE 3 PLAZAS	\$	1.15
CEPC-CG-101-M-016-01	ARCHIVERO CON 4 CAJONES COLOR BEIGE	\$	1.15
CEPC-CG-101-M-017-01	ESTANTE METALICO 5 NIVELES GRIS	\$	1.15
CEPC-CG-101-M-017-02	ESTANTE METALICO 5 NIVELES GRIS	\$	1.15
CEPC-CG-102-M-003-01	ESCRITORIO SEMIEJECUTIVO EN U 3 CAJONES	\$	1.15
CEPC-CG-102-M-005-01	LIBRERO TRES NIVELES	\$	1.15

CEPC-CG-102-M-007-01	PIZARRON CORCHO Y PINTARRON	\$	1.15
CEPC-CG-102-M-009-01	SILLA SECRETARIAL GIRATORIA	\$	1.15
CEPC-CG-102-M-010-01	SILLON VINIPIEL 1 PLAZA	\$	1.15
CEPC-CG-103-M-018-01	ESCRITORIO COLOR CHERRY	\$	11.50
CEPC-CG-103-M-032-01	MESA MALETIN BANCA	\$	11.50
CEPC-CG-103-M-054-01	PIZARRON DE CORCHO Y PINTARRON	\$	11.50
CEPC-CG-103-M-068-01	SILLA DE VISITA	\$	11.50
CEPC-CG-104-M-005-01	MUEBLE DE RECEPCION DE MADERA C/ 3 CAJAS	\$	1.15
CEPC-CG-104-M-009-02	SILLA GIRATORIA S/ BRACERA NEGRA	\$	1.15
CEPC-CG-104-M-010-01	SILLON DOBLE COLOR NEGRO DE TELA	\$	1.15
CEPC-CG-104-M-010-02	SILLON DOBLE COLOR NEGRO DE TELA	\$	1.15
CEPC-CG-104-M-010-03	SILLON DOBLE COLOR NEGRO DE TELA	\$	1.15
CEPC-CG-104-M-010-04	SILLON TRIPLE COLOR NEGRO DE TELA	\$	1.15
CEPC-CG-104-M-011-01	PLANTA ARTIFICIAL TIPO BAMBU	\$	1.15
CEPC-CG-104-M-011-02	PLANTA ARTIFICIAL PALO DE BAMBU	\$	1.15
CEPC-CG-105-M-008-01	SILLA GIRATORIA SIN BRACERA	\$	11.50
CEPC-CG-105-M-010-01	ARCHIVERO METALICO DOS CAJONES COLOR NEGRO	\$	1.50
CEPC-CG-106-M-003-01	SILLA GIRATORIA	\$	1.15
CEPC-CG-106-M-005-01	MESA DE TRABAJO COLOR MADERA	\$	11.50
CEPC-CG-106-M-007-01	SILLA GIRATORIA	\$	11.50
CEPC-CG-107-M-003-01	MESA DE REUNION DE MADERA CON PATAS	\$	1.15
CEPC-CG-107-M-004-01	ESCRITORIO EJECUTIVO EN L DE MADERA CO	\$	1.15
CEPC-CG-107-M-005-01	CREDENZA DE MADERA CHOCOLATE CON 4 P	\$	1.15
CEPC-CG-107-M-006-01	PLANTA ARTIFICIAL TIPO BAMBU	\$	1.15
CEPC-CG-107-M-006-02	PLANTA ARTIFICIAL TIPO BAMBU	\$	1.15
CEPC-CG-107-M-006-03	PLANTA ARTIFICIAL TIPO BAMBU	\$	1.15

4

CEPC-CG-107-M-014-01	MESA PARA SALA DE JUNTAS DE MADERA CO	\$	1.15
CEPC-CG-107-M-014-02	MESA PARA SALA DE JUNTAS DE MADERA CO	\$	1.15
CEPC-CG-107-M-014-03	MESA PARA SALA DE JUNTAS DE MADERA CO	\$	1.15
CEPC-CG-107-M-014-04	MESA PARA SALA DE JUNTAS DE MADERA CO	\$	1.15
CEPC-CG-107-M-014-05	MESA PARA SALA DE JUNTAS DE MADERA CO	\$	1.15
CEPC-CG-107-M-014-06	MESA PARA SALA DE JUNTAS DE MADERA CO	\$	1.15
CEPC-CG-107-M-014-07	MESA PARA SALA DE JUNTAS DE MADERA CO	\$	1.15
CEPC-CG-107-M-014-08	MESA PARA SALA DE JUNTAS DE MADERA CO	\$	1.15
CEPC-CG-107-M-014-09	MESA PARA SALA DE JUNTAS DE MADERA CO	\$	1.15
CEPC-CG-107-M-014-10	MESA PARA SALA DE JUNTAS DE MADERA CO	\$	1.15
CEPC-CG-107-M-015-01	SILLA DE VISITAS SALA DE JUNTAS	\$	1.15
CEPC-CG-107-M-015-02	SILLA DE VISITAS SALA DE JUNTAS	\$	1.15
CEPC-CG-107-M-015-03	SILLA DE VISITAS SALA DE JUNTAS	\$	1.15
CEPC-CG-107-M-015-04	SILLA DE VISITAS SALA DE JUNTAS	\$	1.15
CEPC-CG-107-M-015-05	SILLA DE VISITAS SALA DE JUNTAS	\$	1.15
CEPC-CG-107-M-015-06	SILLA DE VISITAS SALA DE JUNTAS	\$	1.15
CEPC-CG-107-M-015-07	SILLA DE VISITAS SALA DE JUNTAS	\$	1.15
CEPC-CG-107-M-015-08	SILLA DE VISITAS SALA DE JUNTAS	\$	1.15
CEPC-CG-107-M-015-09	SILLA DE VISITAS SALA DE JUNTAS	\$	1.15
CEPC-CG-107-M-015-10	SILLA DE VISITAS SALA DE JUNTAS	\$	1.15
CEPC-CG-107-M-015-11	SILLA DE VISITAS SALA DE JUNTAS	\$	1.15
CEPC-CG-107-M-015-12	SILLA DE VISITAS SALA DE JUNTAS	\$	1.15
CEPC-CG-107-M-015-13	SILLA DE VISITAS SALA DE JUNTAS	\$	1.15
CEPC-CG-107-M-015-15	SILLA DE VISITAS SALA DE JUNTAS	\$	1.15
CEPC-CG-107-M-015-16	SILLA DE VISITAS SALA DE JUNTAS	\$	1.15
CEPC-CG-107-M-015-17	SILLA DE VISITAS SALA DE JUNTAS	\$	1.15

6



CEPC-CG-107-M-015-19	SILLA DE VISITAS SALA DE JUNTAS	\$	1.15
CEPC-CG-107-M-015-20	SILLA DE VISITAS SALA DE JUNTAS	\$	1.15
CEPC-CG-107-M-015-21	SILLA DE VISITAS SALA DE JUNTAS	\$	1.15
CEPC-CG-107-M-015-22	SILLA DE VISITAS SALA DE JUNTAS	\$	1.15
CEPC-CG-107-M-015-23	SILLA DE VISITAS SALA DE JUNTAS	\$	1.15
CEPC-CG-107-M-015-24	SILLA DE VISITAS SALA DE JUNTAS	\$	1.15
CEPC-DA-800-E-012-01	CAJONERA C/3 CAJONES COLOR CHERRY	\$	1.15
CEPC-DA-800-M-003-01	CREDENZA DE MADERA CON 4 CAJONES Y	\$	11.50
CEPC-DA-800-M-004-01	ESCRITORIO EJECUTIVO MADERA, 3 CAJO	\$	11.50
CEPC-DA-800-M-005-01	ESTANTE DE 6 NIVELES METALICO	\$	1.15
CEPC-DA-800-M-005-02	ESTANTE DE 6 NIVELES METALICO	\$	11.50
CEPC-DA-800-M-009-01	SILLA DE VISITA SIN BRACERAS	\$	11.50
CEPC-DA-800-M-009-02	SILLA DE VISITA SIN BRACERAS	\$	11.50
CEPC-DA-800-M-019-01	SILLA DE TELA COLOR CAFÉ	\$	1.15
CEPC-DA-800-M-021-01	SILLON DE 2 PLAZAS TAP. COLOR NEGRO	\$	1.15
CEPC-DA-800-M-029-01	ESTANTE METALICO DE 6 NIVELES COLOR	\$	1.15
CEPC-DA-800-M-029-02	ESTANTE METALICO DE 6 NIVELES COLOR	\$	1.15
CEPC-DA-800-M-029-03	ESTANTE METALICO DE 6 NIVELES COLOR	\$	1.15
CEPC-DA-800-M-029-04	ESTANTE METALICO DE 6 NIVELES COLOR	\$	1.15
CEPC-DA-800-M-029-05	ESTANTE METALICO DE 6 NIVELES COLOR	\$	1.15
CEPC-DA-800-M-029-06	ESTANTE METALICO DE 6 NIVELES COLOR	\$	1.15
CEPC-DA-800-M-029-07	ESTANTE METALICO DE 6 NIVELES COLOR	\$	1.15
CEPC-DA-800-M-029-08	ESTANTE METALICO DE 6 NIVELES COLOR	\$	1.15
CEPC-DA-800-M-029-09	ESTANTE METALICO DE 6 NIVELES COLOR	\$	1.15
CEPC-DA-800-M-030-01	ESTANTE METALICO DE 5 NIVELES COLOR	\$	1.15
CEPC-DA-802-M-001-01	ARCHIVERO DE MADERA VERTICAL 3 GAV	\$	1,614.60

f  
t

CEPC-DA-802-M-004-01	ESCRITORIO DE MADERA COLOR CHERRY	\$	1.15
CEPC-DA-802-M-010-01	TABLERO DE CORCHO MCA ESCO	\$	1.15
CEPC-DA-803-M-001-01	ARCHIVERO METALICO 4 CAJONES COLOR	\$	1,600.00
CEPC-DA-803-M-003-01	ESCRITORIO DE 2 CAJONES EN L	\$	1.15
CEPC-DA-803-M-006-01	SILLA GIRATORIA CON BRACERA	\$	1.15
CEPC-DA-804-M-003-01	ESCRITORIO C/2 CAJONES COLOR CHERRY	\$	1.15
CEPC-DA-804-M-009-01	SILLA GIRATORIA CON BRACERA COLOR N	\$	1.15
CEPC-DA-804-M-010-01	ESTANTE METALICO 6 NIVELES GRIS	\$	1.15
CEPC-DA-804-M-010-02	ESTANTE METALICO 6 NIVELES GRIS	\$	1.15
CEPC-DA-804-M-010-03	ESTANTE METALICO 6 NIVELES GRIS	\$	1.15
CEPC-DA-804-M-010-04	ESTANTE METALICO 6 NIVELES GRIS	\$	1.15
CEPC-DA-804-M-010-05	ESTANTE METALICO 6 NIVELES GRIS	\$	1.15
CEPC-DA-804-M-010-06	ESTANTE METALICO 6 NIVELES GRIS	\$	1.15
CEPC-DA-804-M-010-07	ESTANTE METALICO 6 NIVELES GRIS	\$	1.15
CEPC-DA-804-M-010-08	ESTANTE METALICO 6 NIVELES GRIS	\$	1.15
CEPC-DA-804-M-010-09	ESTANTE METALICO 6 NIVELES GRIS	\$	1.15
CEPC-DPI-400-M-066-57	ESTANTE METALICO 6 NIVELES GRIS	\$	1.15
CEPC-DA-804-M-010-10	ESTANTE METALICO 6 NIVELES GRIS	\$	1.15
CEPC-DA-804-M-010-12	ESTANTE METALICO 6 NIVELES GRIS	\$	1.15
CEPC-DA-804-M-011-02	ESTANTE METALICO 5 NIVELES GRIS	\$	1.15
CEPC-DA-804-M-011-04	ESTANTE METALICO 5 NIVELES GRIS	\$	1.15
CEPC-DA-804-M-011-05	ESTANTE METALICO 5 NIVELES GRIS	\$	1.15
CEPC-DA-804-M-011-06	ESTANTE METALICO 5 NIVELES GRIS	\$	1.15
CEPC-DA-804-M-011-08	ESTANTE METALICO 5 NIVELES GRIS	\$	1.15
CEPC-DA-804-M-011-09	ESTANTE METALICO 5 NIVELES GRIS	\$	1.15
CEPC-DA-804-M-011-12	ESTANTE METALICO 5 NIVELES GRIS	\$	1.15



CEPC-DA-804-M-011-20	SILLA SECRETRIA COLOR NEGRO CON BRA	\$	1.15
CEPC-DA-805-M-001-01	CAJONERA C/3 CAJONES COLOR MIEL	\$	1.15
CEPC-DA-805-M-003-01	MESA DE TRABAJO, COLOR MIEL	\$	26.07
CEPC-DA-806-M-004-01	ESTANTE METALICO DE 6 NIVELES COLOR	\$	11.50
CEPC-DA-806-M-008-01	SILLA SECRETARIAL GIRATORIA COLOR NE	\$	11.50
CEPC-DA-807-M-001-01	ARCHIVERO METALICO C/4 CAJONES COL	\$	1.15
CEPC-DA-807-M-003-01	ESCRITORIO EN L C/2 CAJONES DE MADE	\$	1.15
CEPC-DA-807-M-006-01	SILLA GIRATORIA SIN BRACERAS C/ NEGR	\$	1.15
CEPC-DA-808-M-004-01	CAJONERA COLOR CHERRY 2/CAJONES	\$	1.15
CEPC-DA-809-M-005-02	ESCRITORIO COLOR BLANCO	\$	1.15
CEPC-DEI-403-M-007-01	SILLA DE VISITA CON BRACERA COLOR NE	\$	1.16
CEPC-DEI-500-M-003-01	ESCRITORIO EN L, COLOR CHERRY	\$	1.15
CEPC-DEI-500-M-006-01	PIZARRON DE CORCHO	\$	1.15
CEPC-DEI-500-M-009-01	SILLA SECRETARIAL GIRATORIA C/BRACER	\$	1.15
CEPC-DEI-502-M-002-01	MESA DE TRABAJO COLOR GRIS	\$	1.15
CEPC-DPI-407-M-007-01	SILLA DE VISITA CON BRACERA COLOR NE	\$	1.16
CEPC-DPI-412-M-002-01	ESCRITORIO COLOR CHERRY	\$	1.16
CEPC-DPI-412-M-006-01	SILLA DE VISITA C/BRACERAS, COLOR NEG	\$	1.16
CEPC-DEI-503-M-006-01	SILLA SECRETARIAL CON BRACERAS	\$	1.15
CEPC-DG-200-M-001-01	ESCRITORIO CONJUNTO MODULAR EJECU	\$	15,973.50
CEPC-DG-200-M-003-01	LIBRERO DE MADERA 5 NIVELES COLOR M	\$	1.15
CEPC-DG-200-M-004-01	MESA DE CONSEJO DE 1.40 DE DIAMETRO	\$	1.15
CEPC-DG-200-M-005-01	MESA PARA IMPRESORA DE MADERA COL	\$	1.15
CEPC-DG-200-M-008-01	SILLA DE VISITAS CON BRACERAS	\$	1.15
CEPC-DG-200-M-008-02	SILLA DE VISITAS CON BRACERAS	\$	1.15
CEPC-DG-200-M-008-03	SILLA DE VISITAS CON BRACERAS	\$	1.15

CEPC-DG-200-M-008-04	SILLA DE VISITAS CON BRACERAS	\$ 1.15
CEPC-DG-200-M-009-01	ESTANTE METALICO DE 7 NIVELES COLOR	\$ 1.15
CEPC-DG-200-M-010-01	ESTANTE METALICO DE 3 NIVELES COLOR	\$ 1.15
CEPC-DG-200-M-010-02	ESTANTE METALICO DE 6 NIVELES COLOR	\$ 1.15
CEPC-DG-201-M-001-01	ARCHIVERO METALICO VERTICAL 4 GAVE	\$ 1,614.60
CEPC-DG-201-M-003-01	ESCRITORIO DE MADERA EN L C/ 2 CAJON	\$ 1.15
CEPC-DG-202-M-004-01	ESCRITORIO SEMI EJEC. EN U MADERA 3	\$ 481.85
CEPC-DG-202-M-006-01	SILLA DE VISITA COLOR CAFÉ DE TELA	\$ 1.16
CEPC-DG-203-M-007-01	SILLA GIRATORIA COLOR NEGRO	\$ 1.15
CEPC-DJ-600-M-002-01	ESCRITORIO MODULAR EJECUTIVO EN U 3	\$ 4,160.00
CEPC-DJ-600-M-008-01	SILLA EJECTUTIVA C/ BRACERA NEGRA	\$ 690.00
CEPC-DJ-601A-M-001-02	ARCHIVERO METALICO 4 CAJONES COLOR	\$ 1.15
CEPC-DJ-601A-M-002-01	ESCRITORIO EN L COLOR CHERRY	\$ 3,967.50
CEPC-DJ-601A-M-006-01	SILLA SECRETARIAL, GIRATORIA C/BRACEF	\$ 1.15
CEPC-DJ-601A-M-007-01	ARCHIVERO METALICO 2 CAJONES COLOR	\$ 1.15
CEPC-DJ-601B-M-004-01	ESCRITORIO EN L	\$ 4,035.35
CEPC-DJ-601B-M-011-01	SILLA SECRETARIAL GIRATORIA C/BRACER	\$ 1.15
CEPC-DJ-602-M-006-01	MUEBLE PARA COMPUTADORA COLOR CI	\$ 1.15
CEPC-DPI-400-M-001-01	ARCHIVERO METALICO 4 CAJONES COLOR	\$ 11.50
CEPC-DPI-400-M-002-01	ARCHIVERO METALICO 4 CAJONES COLOR	\$ 11.50
CEPC-DPI-400-M-002-02	ARCHIVERO METALICO 4 CAJONES COLOR	\$ 11.50
CEPC-DPI-400-006-52	ESTANTE METALICO 6 DIVISIONES	\$ 11.50
CEPC-DPI-400-M-006-01	ESTANTE METALICO CON 6 ENTREPAÑOS,	\$ 1.00
CEPC-DPI-400-M-066-51	ESTANTE METALICO CON 6 ENTREPAÑOS,	\$ 1.00
CEPC-DPI-400-M-006-03	ESTANTE METALICO CON 6 ENTREPAÑOS,	\$ 1.00
CEPC-DPI-400-M-006-20	ESTANTE METALICO CON 6 ENTREPAÑOS,	\$ 1.00

Handwritten blue and green marks on the right side of the page, including a vertical line with a checkmark and a signature.

CEPC-DPI-400-M-006-05	ESTANTE METALICO CON 6 ENTREPAÑOS	\$	1.00
CEPC-DPI-400-M-006-02	ESTANTE METALICO CON 6 ENTREPAÑOS	\$	1.00
CEPC-DPI-400-M-066-61	ESTANTE METALICO CON 6 ENTREPAÑOS	\$	1.00
CEPC-DPI-400-M-006-08	ESTANTE METALICO CON 6 ENTREPAÑOS	\$	1.00
CEPC-DPI-400-M-006-04	ESTANTE METALICO CON 6 ENTREPAÑOS	\$	1.00
CEPC-DPI-400-M-006-09	ESTANTE METALICO CON 6 ENTREPAÑOS	\$	1.00
CEPC-DPI-400-M-006-11	ESTANTE METALICO CON 6 ENTREPAÑOS	\$	1.00
CEPC-DPI-400-M-006-10	ESTANTE METALICO CON 6 ENTREPAÑOS	\$	1.00
CEPC-DPI-400-006-13	ESTANTE METALICO CON 6 ENTREPAÑOS	\$	1.00
CEPC-DPI-400-M-006-06	ESTANTE METALICO CON 6 ENTREPAÑOS	\$	1.00
CEPC-DPI-400-M-006-15	ESTANTE METALICO CON 6 ENTREPAÑOS	\$	1.00
CEPC-DPI-400-M-006-14	ESTANTE METALICO CON 6 ENTREPAÑOS	\$	1.00
CEPC-DPI-400-M-006-17	ESTANTE METALICO CON 6 ENTREPAÑOS	\$	1.00
CEPC-DPI-400-M-006-16	ESTANTE METALICO CON 6 ENTREPAÑOS	\$	1.00
CEPC-DA-804-M-010-11	ESTANTE METALICO CON 6 ENTREPAÑOS	\$	1.00
CEPC-DPI-400-M-006-12	ESTANTE METALICO CON 6 ENTREPAÑOS	\$	1.00
CEPC-DPI-400-006-07	ESTANTE METALICO CON 6 ENTREPAÑOS	\$	1.00
CEPC-DPI-400-M-006-22	ESTANTE METALICO CON 6 ENTREPAÑOS	\$	1.00
CEPC-DPI-400-M-006-18	ESTANTE METALICO CON 6 ENTREPAÑOS	\$	1.00
CEPC-DPI-400-M-006-41	ESTANTE METALICO CON 6 ENTREPAÑOS	\$	1.00
CEPC-DPI-400-M-006-19	ESTANTE METALICO CON 6 ENTREPAÑOS	\$	1.00
CEPC-DPI-400-M-006-26	ESTANTE METALICO CON 6 ENTREPAÑOS	\$	1.00
CEPC-DPI-400-M-006-27	ESTANTE METALICO CON 6 ENTREPAÑOS	\$	1.00
CEPC-DPI-400-M-006-56	ESTANTE METALICO CON 6 ENTREPAÑOS	\$	1.00
CEPC-DPI-400-M-006-29	ESTANTE METALICO CON 6 ENTREPAÑOS	\$	1.00
CEPC-DPI-400-M-006-30	ESTANTE METALICO CON 6 ENTREPAÑOS	\$	1.00

*Handwritten blue and green marks, including a large blue checkmark and a signature-like scribble.*

CEPC-DPI-400-M-006-31	ESTANTE METALICO CON 6 ENTREPAÑOS	\$	1.00
CEPC-DPI-400-M-006-21	ESTANTE METALICO CON 6 ENTREPAÑOS	\$	1.00
CEPC-DPI-400-M-006-33	ESTANTE METALICO CON 6 ENTREPAÑOS	\$	1.00
CEPC-DPI-400-M-006-34	ESTANTE METALICO CON 6 ENTREPAÑOS	\$	1.00
CEPC-DPI-400-M-006-37	ESTANTE METALICO CON 6 ENTREPAÑOS	\$	1.00
CEPC-DPI-400-M-006-39	ESTANTE METALICO CON 6 ENTREPAÑOS	\$	1.00
CEPC-DPI-400-M-006-40	ESTANTE METALICO CON 6 ENTREPAÑOS	\$	1.00
CEPC-DPI-400-M-006-23	ESTANTE METALICO CON 6 ENTREPAÑOS	\$	1.00
CEPC-DPI-400-M-006-42	ESTANTE METALICO CON 6 ENTREPAÑOS	\$	1.00
CEPC-DPI-400-M-006-43	ESTANTE METALICO CON 6 ENTREPAÑOS	\$	1.00
CEPC-DPI-400-M-006-44	ESTANTE METALICO CON 6 ENTREPAÑOS	\$	1.00
CEPC-DPI-400-M-006-46	ESTANTE METALICO CON 6 ENTREPAÑOS	\$	1.00
CEPC-DPI-400-M-006-24	ESTANTE METALICO CON 6 ENTREPAÑOS	\$	1.00
CEPC-DPI-400-M-006-28	ESTANTE METALICO CON 6 ENTREPAÑOS	\$	1.00
CEPC-DPI-400-M-006-53	ESTANTE METALICO CON 5 ENTREPAÑOS	\$	1.00
CEPC-DPI-400-M-006-54	ESTANTE METALICO CON 5 ENTREPAÑOS	\$	1.00
CEPC-DPI-400-M-006-55	ESTANTE DE MADERA DE 3 NIVELES	\$	1.16
CEPC-DPI-400-M-006-23	ESTANTE METALICO CON 5 ENTREPAÑOS	\$	1.16
CEPC-DPI-400-M-006-57	ESTANTE METALICO CON 5 ENTREPAÑOS	\$	1.16
CEPC-DPI-400-M-006-58	ESTANTE METALICO CON 5 ENTREPAÑOS	\$	1.16
CEPC-DPI-400-M-006-59	ESTANTE METALICO CON 5 ENTREPAÑOS	\$	1.16
CEPC-DA-100-M-025-03	SILLA DE VISITA TIPO EJECUTIVA	\$	1.16
CEPC-DPI-400-M-006-25	ESTANTE METALICO CON 5 ENTREPAÑOS	\$	1.16
CEPC-DPI-400-M-006-62	ESTANTE METALICO CON 5 ENTREPAÑOS	\$	1.16
CEPC-DA-100-M-026-04	SILLA DE VISITA TIPO EJECUTIVA	\$	1.16
CEPC-DPI-400-M-006-64	ESTANTE METALICO CON 5 ENTREPAÑOS	\$	1.16

10  
6  
P

CEPC-DPI-400-M-009-01	PIZARRON DE CORCHO GRANDE	\$	11.50
CEPC-DPI-400-M-012-01	ARCHIVERO METALICO 4 CAJONES COLOR	\$	1.00
CEPC-DPI-400-M-013-01	ARCHIVERO METALICO 4 CAJONES COLOR	\$	1.00
CEPC-DPI-400-M-013-02	ARCHIVERO METALICO 4 CAJONES COLOR	\$	1.00
CEPC-DPI-402-M-014-01	SILLA GIRATORIA COLOR NEGRO	\$	1.16
CEPC-DPI-404-M-001-02	ARCHIVERO CON 4 CAJONES COLOR NEGRO	\$	1.16
CEPC-DPI-404-M-001-01	ARCHIVERO CON 4 CAJONES COLOR NEGRO	\$	1.16
CEPC-DPI-404-M-008-01	SILLA DE VISITA CON BRACERA COLOR NEGRO	\$	1.16
CEPC-DPI-404-M-009-01	ESTANTE METALICO DE 6 NIVELES COLOR NEGRO	\$	1.16
CEPC-DPI-404-M-009-02	ESTANTE METALICO DE 6 NIVELES COLOR NEGRO	\$	1.16
CEPC-DPI-404-M-009-03	ESTANTE METALICO DE 6 NIVELES COLOR NEGRO	\$	1.16
CEPC-DPI-405-M-006-01	SILLA DE VISITA COLOR CAFÉ DE TELA	\$	11.50
CEPC-DPI-405-M-007-01	SILLA DE VISITA CON BRACERAS COLOR NEGRO	\$	11.50
CEPC-OIC-101-M-002-01	SILLA GIRATORIA COLOR NEGRO	\$	1.16
CEPC-DPI-408-M-002-01	ESCRITORIO COLOR CHERRY	\$	1.15
CEPC-DPI-408-M-006-01	SILLA GIRATORIA COLOR ROJO	\$	1.15
CEPC-DPI-409-C-005-01	SILLA SECRETARIAL GIRATORIA C/BRACERAS	\$	1.16
CEPC-DPI-409-M-003-01	MESA PARA COFFE BREAK DE MADERA COCA	\$	1.15
CEPC-DPI-410-M-006-01	SILLA GIRATORIA SIN BRACERA	\$	1.16
CEPC-DPI-411-M-006-01	SILLA GIRATORIA	\$	1.16
CEPC-DPI-414-M-001-02	SILLA SIN BRACERAS	\$	1.15
CEPC-DS-300-M-002-01	ESCRITORIO DE MADERA EN U	\$	4,933.50
CEPC-CG-103-M-070-01	SILLA SECRETARIAL CON BRACERAS	\$	11.50
CEPC-OIC-100-M-001-01	SILLA DE VISITAS CON BRACERAS	\$	1.15
CEPC-OIC-100-M-001-02	SILLA DE VISITAS CON BRACERAS	\$	1.15
CEPC-OIC-100-M-003-01	LIBRERO C/2 ESTANTES Y 2 CAJONES COLOR	\$	1.15



CEPC-OIC-100-M-004-01	ESCRITORIO C/2 CAJONES COLOR MADER	\$	1.15
CEPC-OIC-100-M-005-01	SILLA EJECUTIVA COLOR NEGRO	\$	1.15
CEPC-OIC-100-M-008-01	ARCHIVERO METALICO 4 CAJONES COLOF	\$	1.15
CEPC-OIC-100-M-010-01	ESTANTE METALICO DE 6 NIVELES COLOR	\$	1.15
CEPC-OIC-100-M-010-02	ESTANTE METALICO DE 6 NIVELES COLOR	\$	1.15
CEPC-TRANS-900-M-008-01	SILLA DE VISITAS S/BRACERA	\$	11.50
CEPC-DPI-425-M-026-01	SILLA SECRETARIA	\$	1,760.88
CEPC-DPI-426-M-027-01	SILLA de visita L-1869	\$	1,760.88
CEPC-DPI-417-M-018-01	SILLA Operativa O-2301	\$	1,744.87
CEPC-DPI-418-M-019-01	SILLA Operativa O-2301	\$	1,744.87
CEPC-DPI-421-M-022-01	SILLA TIPO EJECUTIVA	\$	1,744.87
CEPC-DPI-422-M-023-01	SILLA Operativa O-2301	\$	1,744.87
CEPC-DPI-427-M-028-01	SILLA Operativa O-2301	\$	1,744.87
CEPC-AED-711-M-008-01	SILLA Operativa O-2301	\$	1,744.87
CEPC-AED-711-M-009-01	SILLA Operativa O-2301	\$	1,744.87
CEPC-AED-712-M-012-03	SILLA Operativa O-2301	\$	1,744.87
CEPC-AED-712-M-012-04	SILLA Operativa O-2301	\$	1,744.87
CEPC-AED-712-M-012-05	SILLA Operativa O-2301	\$	1,744.87
CEPC-DEI-504-M-001-03	SILLA Operativa O-2301	\$	1,744.87
CEPC-DPI-428-M-029-01	SILLA Operativa O-2301	\$	1,744.87
CEPC-CG-107-M-020-28	SILLA OPERATIVA O-2301	\$	1,744.87
CEPC-AED-712-M-012-01	SILLA semi Ejecutiva E-1866	\$	2,879.83
CEPC-AED-712-M-012-02	SILLA semi Ejecutiva E-1866	\$	2,879.83
CEPC-DPI-425-M-026-01	SILLA semi Ejecutiva E-1866	\$	2,879.83
CEPC-CG-107-M-019-27	SILLA semi Ejecutiva E-1866	\$	2,879.83
CEPC-DG-204-M-003-02	silla semi ejecutiva E-1866	\$	2,879.83



CEPC-CG-107-M-016-24	SILLA VISITA ejecutiva L-27157	\$	3,641.35
CEPC-DA-800-M-030-11	SILLA Operativa O-2301	\$	1,744.87
CEPC-DA-800-M-031-12	SILLA Operativa O-2301	\$	1,744.87
CEPC-DA-800-M-032-13	SILLA Operativa O-2301	\$	1,744.87
CEPC-DA-800-M-034-15	SILLA Operativa O-2301	\$	1,744.87
CEPC-DA-800-M-036-17	SILLA Operativa O-2301	\$	1,744.87
CEPC-DA-800-M-037-18	SILLA Operativa O-2301	\$	1,744.87
CEPC-DA-800-M-038-19	SILLA Operativa O-2301	\$	1,744.87
CEPC-DA-800-M-039-20	SILLA Operativa O-2301	\$	1,744.87
CEPC-DA-800-M-041-22	SILLA Operativa O-2301	\$	1,744.87
CEPC-DA-800-M-031-12	SILLA Operativa O-2301	\$	1,744.87
CEPC-DA-800-M-042-23	SILLA Operativa O-2301	\$	1,744.87
CEPC-DA-800-M-043-24	SILLA Operativa O-2301	\$	1,744.87
CEPC-DA-800-M-045-26	SILLA Operativa O-2301	\$	1,744.87
CEPC-DA-800-M-048-29	SILLA Operativa O-2301	\$	1,744.87
CEPC-DA-800-M-049-30	SILLA de visita L-1869	\$	1,760.88
CEPC-DA-800-M-051-32	SILLA de visita L-1869	\$	1,760.88
CEPC-DA-800-M-052-33	SILLA de visita L-1869	\$	1,760.88
CEPC-DA-800-M-053-34	SILLA de visita L-1869	\$	1,760.88
CEPC-DA-800-M-054-35	SILLA de visita L-1869	\$	1,760.88
CEPC-DA-800-M-055-36	SILLA de visita L-1869	\$	1,760.88
CEPC-DA-800-M-056-37	SILLA de visita L-1869	\$	1,760.88
CEPC-DA-800-M-058-39	SILLA de visita L-1869	\$	1,760.88
CEPC-DA-800-M-059-40	SILLA de visita L-1869	\$	1,760.88
CEPC-DA-800-M-060-41	SILLA de visita L-1869	\$	1,760.88
CEPC-DA-800-M-061-42	SILLA semi Ejecutiva E-1866	\$	2,879.83

CEPC-DJ-601C-M-007-01	SILLA semi Ejecutiva E-1866	\$	2,879.83
CEPC-DEI-504-M-001-01	SILLA semi Ejecutiva E-1866	\$	2,879.83
CEPC-DA-715-M-037-29	SET SILLONES LOVE SEAT	\$	9,000.01
CEPC-715-M-038-30	SET CHOCOLATE LOVE SEAT	\$	9,000.01
CEPC-DA-716-M-039-31	MESA DE CENTRO CHOCOLATE	\$	4,500.00
CEPC-DIV-144-M-045-42	ARCHIVERO OFFICE DESIGNS 14119 NEGR	\$	6,411.30
CEPC-DIV-145-M-046-43	ARCHIVERO OFFICE DESIGNS 14119 NEGR	\$	6,411.30
CEPC-DIV-146-M-047-44	ARCHIVERO OFFICE DESIGNS 14119 NEGR	\$	6,411.30
CEPC-DDR-147-M-048-45	ARCHIVERO OFFICE DESIGNS 14119 NEGR	\$	6,411.30
CEPC-DS-148-M-049-46	ARCHIVERO OFFICE DESIGNS 14119 NEGR	\$	6,411.30
CEPC-DPI-149-M-050-47	ARCHIVERO OFFICE DESIGNS 14119 NEGR	\$	6,411.30
CEPC-DPI-150-M-051-48	ARCHIVERO OFFICE DESIGNS 14119 NEGR	\$	6,411.30
CEPC-DPI-151-M-052-49	ARCHIVERO OFFICE DESIGNS 14119 NEGR	\$	6,411.30
CEPC-DPI-152-M-053-50	ARCHIVERO OFFICE DESIGNS 14119 NEGR	\$	6,411.30
CEPC-DPI-149-M-054-51	ARCHIVERO OFFICE DESIGNS 14119 NEGR	\$	6,411.30
CEPC-DA-149-M-054-52	ESTANTE METALICO CALIBRE 18 COLOR G	\$	4,340.30
CEPC-DA-149-M-054-53	ESTANTE METALICO CALIBRE 18 COLOR G	\$	4,340.30
CEPC-DA-149-M-054-54	ESTANTE METALICO CALIBRE 18 COLOR G	\$	4,340.30
CEPC-DA-149-M-054-55	ESTANTE METALICO CALIBRE 18 COLOR G	\$	4,340.30
CEPC-DA-149-M-054-56	ESTANTE METALICO CALIBRE 18 COLOR G	\$	4,340.30
CEPC-DA-149-M-054-57	ESTANTE METALICO CALIBRE 18 COLOR G	\$	4,340.30
CEPC-DA-149-M-054-58	ESTANTE METALICO CALIBRE 18 COLOR G	\$	4,340.30
CEPC-DA-149-M-054-59	ESTANTE METALICO CALIBRE 18 COLOR G	\$	4,340.30
CEPC-DA-149-M-054-60	ESTANTE METALICO CALIBRE 18 COLOR G	\$	4,340.30
CEPC-DA-149-M-054-61	ESTANTE METALICO CALIBRE 18 COLOR G	\$	4,340.30
CEPC-DA-149-M-054-62	ESTANTE METALICO CALIBRE 18 COLOR G	\$	4,340.30

CEPC-DA-149-M-054-63	ESTANTE METALICO CALIBRE 18 COLOR G	\$	4,340.30
CEPC-DA-149-M-054-64	ESTANTE METALICO CALIBRE 18 COLOR G	\$	4,340.30
CEPC-DA-149-M-054-65	ESTANTE METALICO CALIBRE 18 COLOR G	\$	4,340.30
CEPC-DA-149-M-054-66	ESTANTE METALICO CALIBRE 18 COLOR G	\$	4,340.30
CEPC-DA-149-M-054-67	ESTANTE METALICO CALIBRE 18 COLOR G	\$	4,340.30
CEPC-DA-149-M-054-68	ESTANTE METALICO CALIBRE 18 COLOR G	\$	4,340.30
CEPC-DA-149-M-054-69	ESTANTE METALICO CALIBRE 18 COLOR G	\$	4,340.30
CEPC-DA-149-M-054-70	ESTANTE METALICO CALIBRE 18 COLOR G	\$	4,340.30
CEPC-DA-149-M-054-71	ESTANTE METALICO CALIBRE 18 COLOR G	\$	4,340.30
CEPC-DA-149-M-054-72	ESTANTE METALICO CALIBRE 18 COLOR G	\$	4,340.30
CEPC-DA-149-M-054-73	ESTANTE METALICO CALIBRE 18 COLOR G	\$	4,340.30
CEPC-DA-149-M-054-74	ESTANTE METALICO CALIBRE 18 COLOR G	\$	4,340.30
CEPC-DA-149-M-054-75	ESTANTE METALICO CALIBRE 18 COLOR G	\$	4,340.30
CEPC-DA-149-M-054-76	ESTANTE METALICO CALIBRE 18 COLOR G	\$	4,340.30
CEPC-DA-149-M-054-77	ESTANTE METALICO CALIBRE 18 COLOR G	\$	4,340.30
CEPC-DA-149-M-054-78	ESTANTE METALICO CALIBRE 18 COLOR G	\$	4,340.30
CEPC-DA-149-M-054-79	ESTANTE METALICO CALIBRE 18 COLOR G	\$	4,340.30
CEPC-DA-149-M-054-80	ESTANTE METALICO CALIBRE 18 COLOR G	\$	4,340.30
CEPC-DA-149-M-054-81	ESTANTE METALICO CALIBRE 18 COLOR G	\$	4,340.30
CEPC-DA-149-M-054-82	ESTANTE METALICO CALIBRE 18 COLOR G	\$	4,340.30
CEPC-DA-149-M-054-83	ESTANTE METALICO CALIBRE 18 COLOR G	\$	4,340.30
CEPC-DA-149-M-054-84	ESTANTE METALICO CALIBRE 18 COLOR G	\$	4,340.30
CEPC-DA-149-M-054-85	ESTANTE METALICO CALIBRE 18 COLOR G	\$	4,340.30
CEPC-DA-149-M-054-86	ESTANTE METALICO CALIBRE 18 COLOR G	\$	4,340.30
CEPC-DA-149-M-054-87	ESTANTE METALICO CALIBRE 18 COLOR G	\$	4,340.30
CEPC-DA-149-M-054-88	ESTANTE METALICO CALIBRE 18 COLOR G	\$	4,340.30

Handwritten signature and initials in blue and green ink.

CEPC-DA-149-M-054-89	ESTANTE METALICO CALIBRE 18 COLOR G	\$ 4,340.30
CEPC-DA-149-M-054-90	ESTANTE METALICO CALIBRE 18 COLOR G	\$ 4,340.30
CEPC-DA-149-M-054-91	ESTANTE METALICO CALIBRE 18 COLOR G	\$ 4,340.30
CEPC-DA-149-M-054-92	ESTANTE METALICO CALIBRE 18 COLOR G	\$ 4,340.30
CEPC-DA-149-M-054-93	ESTANTE METALICO CALIBRE 18 COLOR G	\$ 4,340.30
CEPC-DA-149-M-054-94	ESTANTE METALICO CALIBRE 18 COLOR G	\$ 4,340.30
CEPC-DA-149-M-054-95	ESTANTE METALICO CALIBRE 18 COLOR G	\$ 4,340.30
CEPC-DA-149-M-054-96	ESTANTE METALICO CALIBRE 18 COLOR G	\$ 4,340.30
CEPC-DA-149-M-054-97	ESTANTE METALICO CALIBRE 18 COLOR G	\$ 4,340.30
CEPC-DA-149-M-054-98	ESTANTE METALICO CALIBRE 18 COLOR G	\$ 4,340.30
CEPC-DA-149-M-054-99	ESTANTE METALICO CALIBRE 18 COLOR G	\$ 4,340.30
CEPC-DA-149-M-054-100	ESTANTE METALICO CALIBRE 18 COLOR G	\$ 4,340.30
CEPC-DA-149-M-054-101	ESTANTE METALICO CALIBRE 18 COLOR G	\$ 4,340.30
CEPC-DA-149-M-054-102	ESTANTE METALICO CALIBRE 18 COLOR G	\$ 4,340.30
CEPC-DA-149-M-054-103	ESTANTE METALICO CALIBRE 18 COLOR G	\$ 4,340.30
CEPC-DA-149-M-054-104	ESTANTE METALICO CALIBRE 18 COLOR G	\$ 4,340.30
CEPC-DA-149-M-054-105	ESTANTE METALICO CALIBRE 18 COLOR G	\$ 4,340.30
CEPC-DA-149-M-054-106	ESTANTE METALICO CALIBRE 18 COLOR G	\$ 4,340.30
CEPC-DA-149-M-054-107	ESTANTE METALICO CALIBRE 18 COLOR G	\$ 4,340.30
CEPC-DA-149-M-054-108	ESTANTE METALICO CALIBRE 18 COLOR G	\$ 4,340.30
CEPC-DA-800-M-060-42	SILLA DE VISITA L-1869	\$ 1,760.88
CEPC-DIV-412-E-008-187	ESCRITORIO HP PRODESK 600 G5	DONACION
CEPC-DIV-412-E-008-188	ESCRITORIOHP PRODESK 600 G5	DONACION
CEPC-DIV-412-E-008-189	ESCRITORIO HP PRODESK 600 G5	DONACION
CEPC-DIV-412-E-008-190	ESCRITORIO HP PRODESK 600 G5	DONACION
CEPC-DIV-412.-E-008-191	ESCRITORIO HP PRODESK 600 G5	DONACION

CEPC-COOR-412-M-008-203	SILLA PLEGABLE BLANCA	\$	1,034.71
CEPC-COOR-412-M-008-204	SILLA PLEGABLE BLANCA	\$	1,034.66
CEPC-COOR-412-M-008-205	SILLA PLEGABLE BLANCA	\$	1,034.66
CEPC-COOR-412-M-008-206	SILLA PLEGABLE BLANCA	\$	1,034.66
CEPC-COOR-412-M-008-207	SILLA PLEGABLE BLANCA	\$	1,034.66
CEPC-COOR-412-M-008-208	SILLA PLEGABLE BLANCA	\$	1,034.66
CEPC-COOR-412-M-008-209	SILLA PLEGABLE BLANCA	\$	1,034.66
CEPC-COOR-412-M-008-210	SILLA PLEGABLE BLANCA	\$	1,034.66
CEPC-COOR-412-M-008-211	SILLA PLEGABLE BLANCA	\$	1,034.66
CEPC-COOR-412-M-008-212	SILLA PLEGABLE BLANCA	\$	1,034.66
CEPC-COOR-412-M-008-213	SILLA PLEGABLE BLANCA	\$	1,034.66
CEPC-COOR-412-M-008-214	SILLA PLEGABLE BLANCA	\$	1,034.66
CEPC-COOR-412-M-008-215	SILLA PLEGABLE BLANCA	\$	1,034.66
CEPC-COOR-412-M-008-216	SILLA PLEGABLE BLANCA	\$	1,034.66
CEPC-COOR-412-M-008-217	SILLA PLEGABLE BLANCA	\$	1,034.66
CEPC-COOR-412-M-008-218	SILLA PLEGABLE BLANCA	\$	1,034.66
CEPC-COOR-412-M-008-218	SILLA PLEGABLE BLANCA	\$	1,034.66
CEPC-COOR-412-M-008-219	SILLA PLEGABLE BLANCA	\$	1,034.66
CEPC-COOR-412-M-008-220	SILLA PLEGABLE BLANCA	\$	1,034.66
CEPC-COOR-412-M-008-221	SILLA PLEGABLE BLANCA	\$	1,034.66
CEPC-COOR-412-M-008-222	MESA PEGABLE 2.44.	\$	4,459.99
CEPC-COOR-412-M-008-223	MESA PEGABLE 2.44.	\$	4,459.99
CEPC-COOR-412-M-008-224	MESA PEGABLE 2.44.	\$	4,459.99
CEPC-COOR-412-M-008-225	MESA PEGABLE 2.44.	\$	4,459.99
CEPC-COOR-412-M-008-226	MESA PEGABLE 2.44.	\$	4,459.99
CEPC-COOR-412-M-008-227	MESA PEGABLE 2.44.	\$	4,459.99

f

t

d



CEPC-COOR-412-M-008-228	MESA PEGABLE 2.44.	\$	4,459.99
	<b>Total Muebles de Oficina y Estantería</b>	\$	<b>569,712.64</b>
	<i>Equipo de Cómputo y de Tecnologías de la Información</i>		
CEPC-DA-100-C-003-001	MONITOR LED LG DE 29 29WL500	\$	6,658.40
CEPC-DA-100-C-004-001	MONITOR LED LG DE 29 29WL500	\$	6,658.40
CEPC-AED-100-005-001	GANCHO LANZADOR PARA DJI M300	\$	24,957.40
CEPC-CG-723-M-048-39	MULTIFUNCIONAL HP DESKJET INK ADVAN	\$	2,668.00
CEPC-CG-724-M-049-40	MULTIFUNCIONAL EPSON L3250 ECOTAN	\$	7,540.00
CEPC-CG-103-M-005-02	Laptop Acer aspire 3 a315-58-36tp intel c	\$	11,337.75
CEPC-CG-104-M-006-03	Laptop Acer aspire 3 a315-58-36tp intel c	\$	11,337.75
CEPC-DF-105-M-007-04	Laptop Acer aspire 3 a315-58-36tp intel c	\$	11,337.75
CEPC-DF-106-M-008-05	Laptop Acer aspire 3 a315-58-36tp intel c	\$	11,337.75
CEPC-DA-107-M-009-06	Laptop Acer aspire 3 a315-58-36tp intel c	\$	11,337.75
CEPC-DA-108-M-010-07	Laptop Acer aspire 3 a315-58-36tp intel c	\$	11,337.75
CEPC-DA-109-M-011-08	Laptop Acer aspire 3 a315-58-36tp intel c	\$	11,337.75
CEPC-DG-110-M-012-09	Laptop Acer aspire 3 a315-58-36tp intel c	\$	11,337.75
CEPC-AED-111-M-013-10	Laptop Acer aspire 3 a315-58-36tp intel c	\$	11,337.75
CEPC-AED-112-M-014-11	Laptop Acer aspire 3 a315-58-36tp intel c	\$	11,337.75
CEPC-AED-113-M-015-12	Laptop Acer aspire 3 a315-58-36tp intel c	\$	11,337.75
CEPC-OIC-114-M-016-13	Laptop Acer aspire 3 a315-58-36tp intel c	\$	11,337.75
CEPC-DIV-115-M-017-14	Laptop Acer aspire 3 a315-58-36tp intel c	\$	11,337.75
CEPC-DIV-116-M-018-15	Laptop Acer aspire 3 a315-58-36tp intel c	\$	11,337.75
CEPC-DIV-117-M-019-16	Laptop Acer aspire 3 a315-58-36tp intel c	\$	11,337.74
CEPC-DIV-118-M-020-17	Laptop Acer aspire 3 a315-58-36tp intel c	\$	11,337.74
CEPC-DPI-119-M-021-17	Cpu dell Vostro Desktop 3681, Intel core i	\$	14,637.43



CEPC-DPI-120-M-022-18	Cpu dell Vostro Desktop 3681, Intel core i	\$	14,637.43
CEPC-DPI-121-M-023-19	Cpu dell Vostro Desktop 3681, Intel core i	\$	14,637.43
CEPC-DPI-122-M-024-20	Cpu dell Vostro Desktop 3681, Intel core i	\$	14,637.43
CEPC-DPI-123-M-025-21	Cpu dell Vostro Desktop 3681, Intel core i	\$	14,637.43
CEPC-DDR-124-M-026-22	Cpu dell Vostro Desktop 3681, Intel core i	\$	14,637.43
CEPC-DPI-125-M-027-24	Cpu dell Vostro Desktop 3681, Intel core i	\$	14,637.43
CEPC-DPI-126-M-027-25	Cpu dell Vostro Desktop 3681, Intel core i	\$	14,637.43
CEPC-DPI-128-M-029-28	Cpu dell Vostro Desktop 3681, Intel core i	\$	14,637.43
CEPC-DG-129-M-029-29	Cpu dell Vostro Desktop 3681, Intel core i	\$	14,637.43
CEPC-DJ-130-M-030-29	Laptop Acer aspire 3 a315-58-36tp intel c	\$	11,337.74
CEPC-DJ-131-M-031-30	Laptop Acer aspire 3 a315-58-36tp intel c	\$	11,337.74
CEPC-DJ-132-M-032-31	Laptop Acer aspire 3 a315-58-36tp intel c	\$	11,337.86
CEPC-DS-133-M-033-32	Cpu dell Vostro Desktop 3681, Intel core i	\$	14,637.43
CEPC-DS-134-M-033-32	Cpu dell Vostro Desktop 3681, Intel core i	\$	14,637.43
CEPC-DS-135-M-034-33	Cpu dell Vostro Desktop 3681, Intel core i	\$	14,637.43
CEPC-DEI-136-M-035-34	Cpu dell Vostro Desktop 3681, Intel core i	\$	14,637.43
CEPC-DPI-126-M-028-26	Cpu dell Vostro Desktop 3681, Intel core i	\$	14,637.43
CEPC-DPI-127-M-028-27	Cpu dell Vostro Desktop 3681, Intel core i	\$	14,637.43
CEPC-DF-138-M-037-35	Laptop aser 5 14" FHD i5 8GB/256 GB-GO	\$	15,175.96
CEPC-DF127-M-033-41	Cpu dell Vostro Desktop 3681, Intel core i	\$	14,637.43
CEPC-DF-139-M-038-356	Laptop Acer Gamer AN515-55-53AX, Intel	\$	23,928.13
CEPC-DA-719-M-042-34	PANTALLA 40 PULG FHD SMT SAMSUNG	\$	9,268.40
CEPC-DA-720-M-043-35	PANTALLA 50 SAMSUNG	\$	17,388.40
CEPC-DA-721-M-044-36	PANTALLA 50 SAMSUNG	\$	17,388.40
CEPC-DA-149-C-155-52	COMPURADORA / AMD RYZEN 9 5900X	\$	50,680.40
CEPC-DA-149-C-155-53	MONITOR LED LG 27" FULL HD	\$	6,368.40

f  
↓  
D

CEPC-DA-149-C-155-54	COMPUTADORES PERSONALES	\$	46,280.52
CEPC-DPI-141-M-040-38	ESCANER HP SCANJET ENTERPRISE FLOW	\$	20,599.00
CEPC-DE-155-M-60-57	TV SAMSUNG 50 PULGADAS 4K UHD SMA	\$	8,998.99
CEPC-DEI-142-M-041-39	BINOCULARES BUSNELL LEGACY 10 a	\$	6,858.00
CEPC-DEI-143-M-042-40	BINOCULARES BUSNELL LEGACY 10 a	\$	6,858.00
CEPC-DEI-144-M-043-041	BAREBONE ASUS PN41 INTEL CELERON N	\$	4,499.00
CEPC-DPI-146-M-45-043	ESCANER EPSON ES-400 II	\$	14,498.84
CEPC-DR-145-M-45-043	ESCANER EPSON ES-400 II	\$	14,498.84
CEPC-DPI-147-M-46-044	ESCANER CANON DR-C240	\$	13,106.84
CEPC-DPI-148-M-47-045	ESCANER CANON DR-C240	\$	13,106.84
CEPC-CG-149-M-48-046	LAPTOP DELL INSPIRON 3511/ INTEL I7/16	\$	24,242.84
CEPC-AED-150-M-49-047	LAPTOP DELL INSPIRON 3511/ INTEL I7/16	\$	24,242.84
CEPC-151-M-50-048	LAPTOP DELL INSPIRON 3511/ INTEL I7/16	\$	24,242.84
CEPC-DA-152-M-51-049	LAPTOP DELL 3420-INTEL I5/ 8GB (SE CAM	\$	19,718.84
CEPC-DIV-153-M-52-050	LAPTOP DELL 3420-INTEL I5/ 8GB (SE CAM	\$	19,718.84
CEPC-DA-154-M-53-051	LAPTOP DELL 3420-INTEL I5/ 8GB (SE CAM	\$	19,718.84
CEPC-DA-155-M-54-052	LAPTOP DELL 3420-INTEL I5/ 8GB (SE CAM	\$	19,718.84
CEPC-DR-157-M-56-054	MONITOR SAMSUNG LED 27"FULL HD HD	\$	6,136.40
CEPC-DR-158-M-57-055	MONITOR SAMSUNG LED 27"FULL HD HD	\$	6,136.40
CEPC-DR-159-M-58-056	MONITOR SAMSUNG LED 27"FULL HD HD	\$	6,136.40
CEPC-DR-160-M-59-057	MONITOR SAMSUNG LED 27"FULL HD HD	\$	6,136.40
CEPC-DA-161-M-60-058	MONITOR SAMSUNG LED 27"FULL HD HD	\$	6,136.40
CEPC-DA-162-M-61-059	COMPUTADORA ZION RYZEN 7 PRO /16G	\$	28,186.84
CEPC-DR-163-M-62-060	COMPUTADORA ZION RYZEN 7 PRO /16G	\$	28,186.84
CEPC-DR-164-M-63-061	COMPUTADORA ZION RYZEN 7 PRO /16G	\$	28,186.84
CEPC-DR-165-M-64-062	COMPUTADORA ZION RYZEN 7 PRO /16G	\$	28,186.84

Handwritten blue and green marks on the right side of the page, including a vertical line and a checkmark.

CEPC-DR-166-M-65-063	COMPUTADORA ZION RYZEN 7 PRO /16G	\$	20,762.84
CEPC-CG-167-M-066-064	IMPRESORA MULTIFUNCIONAL EPSON L3	\$	7,306.84
CEPC-DA-168-M-067-065	IMPRESORA MULTIFUNCIONAL EPSON L3	\$	7,306.84
CEPC-OIC-169-M-068-066	IMPRESORA MULTIFUNCIONAL EPSON L3	\$	7,306.84
CEPC-170-M-069-067	IMPRESORA MULTIFUNCIONAL EPSON L3	\$	7,306.84
CEPC-DF-171-M-070-068	IMPRESORA MULTIFUNCIONAL EPSON L3	\$	7,306.84
CEPC-DJ-172-M-71-069	IMPRESORA MULTIFUNCIONAL EPSON L3	\$	7,306.84
CEPC-DPI-173-M-72-070	IMPRESORA MULTIFUNCIONAL EPSON L3	\$	7,306.84
CEPC-AED-701-C-005-01	CPU HP COMPAQ 8000	\$	1.15
CEPC-AED-701-C-031-01	TOUGHBOOK PANASONIC CF-31	\$	1.15
CEPC-AED-701-C-032-01	REGULADOR KOBLENZ	\$	1.15
CEPC-AED-701-E-006-01	DRON PHANTOM 3 ADVANCE GEN	\$	1.15
CEPC-AED-701-E-014-01	GPS TRIMBLE JUNUSB	\$	1.15
CEPC-AED-701-E-014-02	GPS TRIMBLE JUNUSB	\$	1.15
CEPC-AED-701-E-016-01	IMPRESORA HP LASER JETT 6980	\$	10,280.00
CEPC-AED-701-E-018-01	MEDIDOR DE CIRCUITO (3 PIEZAS)	\$	1.15
CEPC-AED-701-E-019-01	MEDIDOR LASER BOSCH GLM100C	\$	1.15
CEPC-AED-701-E-020-01	MEGAFONOS STEREN	\$	1.15
CEPC-AED-701-E-020-02	MEGAFONOS STEREN	\$	1.15
CEPC-AED-701-E-024-01	REPRODUCTOR DVD SAMSUNG MODELO	\$	1.15
CEPC-AED-701-E-028-01	IMPRESORA HP CHICA COLOR NEGRO	\$	1.15
CEPC-AED-702-C-005-01	MONITOR VIEW SONIC UP2U1MB	\$	1,477.84
CEPC-AED-703-C-001-01	CPU DELL INSPIRION 620S	\$	1.15
CEPC-AED-703-C-010-01	SWITH SD205 PSJ134506JG	\$	1.16
CEPC-AED-703-E-005-01	REGULADOR SMART BITT 1200	\$	1.15
CEPC-AED-704-C-002-01	CPU DEL INSPIRON 620S	\$	9,628.00

↑  
k

↓

CEPC-AED-704-E-009-01	REGULADOR MICROVOLT 2000	\$	1.16
CEPC-AED-705-C-001-01	CPU HP COMPAQ 8000 ELITE SFF BUSSINE	\$	1.16
CEPC-AED-705-C-002-01	ESCANNER BROTHER ADS2500WE	\$	1.16
CEPC-AED-705-C-004-01	MONITOR LANIX 700P	\$	1.16
CEPC-AED-705-E-006-01	REGULADOR MICROVOLT 2000	\$	1.16
CEPC-AED-706-C-003-01	LAPTOP DELL INSPIRION15	\$	859.52
CEPC-AED-706-C-004-01	MONITOR BENQ G92HDA	\$	1,477.84
CEPC-AED-707-C-002-01	CPU ACER	\$	1.15
CEPC-AED-707-C-016-01	MONITOR ACER	\$	1.15
CEPC-AED-707-C-019-02	MONITOR COMPAQ CQ1569	\$	1.16
CEPC-AED-707-C-032-01	SWITCH SISCO	\$	1.15
CEPC-AED-707-E-009-01	ESTACION METEREOLIGICA	\$	1.15
CEPC-AED-707-E-012-01	IMPRESORA HP	\$	1.15
CEPC-AED-707-E-024-01	NO BREAK VICA TRIPP LITE OMNI	\$	1.16
CEPC-AED-707-E-024-02	NO BREAK VICA TRIPP LITE OMNI	\$	1.16
CEPC-AED-707-E-043-01	ROUTER INALAMBRICO MOD. TL-WR841H	\$	1.15
CEPC-AED-708-C-003-01	MONITOR LANIX LX700P	\$	1.15
CEPC-AED-708-E-005-01	REGULADOR TDE PRONET	\$	1.15
CEPC-AED-709-C-001-01	CPU DELL INSPIRION 620S	\$	1.15
CEPC-AED-709-C-004-01	MONITOR BENQ	\$	1.15
CEPC-AED-709-E-006-01	REGULADOR	\$	1.15
CEPC-AED-710-C-004-01	MONITOR BENQ G92HDA	\$	1,478.99
CEPC-CG-101-C-002-01	CPU HP COMPAQ 8000 ELITE SFF BUSSINE	\$	1.16
CEPC-CG-101-C-006-01	IMPRESORA LASERJET P2014	\$	6,799.29
CEPC-CG-101-C-008-01	MONITOR LG MOD. 19LF10LUA	\$	1.15
CEPC-CG-101-E-011-01	REGULADADOR 2000	\$	515.00

CEPC-CG-102-C-001-01	CPU HP COMPAQ 8000 ELITE SFF BUSSINE	\$	1.15
CEPC-CG-102-C-017-01	MONITOR HP LP2465	\$	1.15
CEPC-CG-102-E-006-01	REGULADOR KOBLENZ	\$	1.15
CEPC-CG-103-C-009-01	CPU DELL INSPIRON 620S	\$	11.50
CEPC-CG-103-C-019-01	FORTINET FRTIGATE 110C	\$	11.50
CEPC-CG-103-C-024-01	IMPRESORA HP P1102W	\$	11.50
CEPC-CG-103-C-037-01	MONITOR 15,6" COMPAQ CQ1569	\$	1.16
CEPC-CG-103-C-038-01	MONITOR BENQ G925HDA	\$	11.50
CEPC-CG-103-C-053-01	PANTALLA PROYECTOR DA-LITE	\$	11.50
CEPC-CG-103-C-061-01	ROUTER CISCO	\$	11.50
CEPC-CG-103-C-072-01	SWITCH DELL POWER CONECT 3448	\$	11.50
CEPC-CG-103-C-073-01	SWITCH TPLINK TLSG1024D	\$	11.50
CEPC-CG-103-C-074-01	SWITCH TPLINK TLSG1024D	\$	11.50
CEPC-CG-103-C-093-01	TOUGHBOOK PANASONIC CF-31	\$	1.50
CEPC-CG-103-E-001-01	ADVA FSP 150CC	\$	11.50
CEPC-CG-103-E-002-01	BOCINA MARCA PEAVEY, MODELO PV.i10	\$	1.00
CEPC-CG-103-E-002-02	BOCINA MARCA PEAVEY, MODELO PV.i10	\$	1.00
CEPC-CG-103-E-005-01	CAÑON MARCA EPSON, MODELO 3LCD	\$	1.16
CEPC-CG-103-E-005-02	CAÑON MARCA EPSON, MODELO 3LCD	\$	1.00
CEPC-CG-103-E-029-01	LG TV 19LF10C	\$	3,450.00
CEPC-CG-103-E-033-01	MICROFONO INALAMBRICO SAMSUNG 1	\$	1.00
CEPC-CG-103-E-034-01	MICROFONO MARCA PEAVEY, MODELO P	\$	1.00
CEPC-CG-103-E-034-02	MICROFONO MARCA PEAVEY, MODELO P	\$	1.00
CEPC-CG-103-E-057-01	AMPLIFICADOR DE SONIDO, MARCA PEAV	\$	1.00
CEPC-CG-103-E-058-01	REGULADOR ISB	\$	11.50
CEPC-CG-103-E-087-01	TELULAR TELLABS 8110	\$	1.16

CEPC-CG-105-C-003-01	CPU HP COMPAQ 8000 ELITE SFF BUSSINE	\$	1.16
CEPC-CG-105-C-006-01	MONITOR BENQ G925HDA	\$	1.16
CEPC-CG-105-E-007-01	REGULADOR KOBLENZ	\$	11.50
CEPC-CG-106-C-001-01	CPU HP 8000 ELIT	\$	11.50
CEPC-CG-106-C-002-01	MONITOR LANIX 2200W	\$	1.15
CEPC-CG-106-E-006-01	REGULADOR KOBLENZ	\$	11.50
CEPC-CG-107-C-009-01	PANTALLA LG MODELO 19LF10C	\$	1.15
CEPC-CG-107-C-016-01	PANTALLA RETRACTIL PARA CAÑON	\$	1.15
CEPC-DA-800-C-006-01	LAPTOP DELL VOSTRO 3500	\$	12,063.50
CEPC-DA-800-E-018-01	REGULADOR SMART BITT 1200	\$	1.16
CEPC-DA-802-C-003-01	CPU ACER AXC-780-M019	\$	2,800.00
CEPC-DA-802-C-007-01	MONITOR HP PL2465	\$	1.15
CEPC-DG-803-C-005-015	CPU DELL INSPIRON 6205 NEGRO	\$	6,900.00
CEPC-DA-803-C-004-01	MONITOR DELL 20D1FP	\$	1.15
CEPC-DA-803-E-005-01	REGULADOR ISB SOLA BASIC DN-21-132	\$	1.15
CEPC-DA-804-C-002-01	CPU LANIX TITAN	\$	1.15
CEPC-DA-804-C-004-01	MONITOR BENQ G925HDA	\$	1.15
CEPC-DA-804-E-006-01	REGULADOR ISB SOLABASIC	\$	1.15
CEPC-DA-805-C-002-01	CPU DELL INSPIRON 620	\$	9,628.00
CEPC-DA-805-C-004-01	MONITOR DELL	\$	1,477.84
CEPC-DA-805-C-008-01	SWITCH CISCO	\$	1.15
CEPC-DA-806-C-001-01	CPU ACTIVE COLOR NEGRO	\$	11.50
CEPC-DA-806-C-005-01	MONITOR BENQ COLOR NEGRO	\$	11.50
CEPC-DA-805-E-006-01	REGULADOR ISB	\$	1.50
CEPC-DA-808-C-001-01	MONITOR BENQ G92HDA	\$	1,477.84
CEPC-DA-808-C-005-01	CPU DEL INSPIRON 620.	\$	9,628.00

E

t

D



CEPC-DA-809-C-007-01	MONITOR ACER V206HQL	\$ 1.15
CEPC-DA-809-E-001-01	COMPUTADORA PORTATIL HP 15-BS102L	\$ 10,428.40
CEPC-DA-809-E-004-01	REGULADOR SMART BITT 1200	\$ 11.50
CEPC-DA-809-M-002-01	SILLA GIRATORIA SIN BRACERA COLOR NE	\$ 1.15
CEPC-DEI-403-C-003-01	MONITOR BENQ	\$ 1.16
CEPC-DEI-403-E-005-01	REGULADOR PROTECTOR KOBLENZ	\$ 1.16
CEPC-DEI-501-C-004-01	MONITOR BENQ G925HDA	\$ 1.15
CEPC-DEI-501-E-006-01	REGULADOR SMARBITTIT	\$ 1.15
CEPC-DEI-500-C-002-01	CPU DELL INSPIRON 620S	\$ 9,628.00
CEPC-DEI-500-C-004-01	MONITOR BENQ	\$ 1,477.84
CEPC-DEI-500-E-007-01	REGULADOR ISB SOLA BASIC MICROVOLT	\$ 1.15
CEPC-DEI-502-C-001-01	CPU DELL VOSTRO 230	\$ 1.15
CEPC-DPI-402-C-003-15	MONITOR COMPAQ	\$ 1.15
CEPC-DEI-502-E-005-01	REGULADOR R-BITT 1200	\$ 1.15
CEPC-DEI-503-C-001-01	CPU DELL INSPIRON 620S	\$ 1.15
CEPC-DG-200-C-006-01	MONITOR DELL 2405FPW	\$ 1.16
CEPC-DG-200-C-012-01	TELEVISOR SONY TRINITRON MODELO KB	\$ 1.15
CEPC-DG-201-C-004-01	MONITOR DELL MOD 200IFP	\$ 1.15
CEPC-DG-201-E-006-01	REGULADOR KOBLENZ PROTECTOR	\$ 1.15
CEPC-DG-202-C-001-01	COMPUTADORA IMAC A1312	\$ 13,480.00
CEPC-DG-202-C-001-02	TECLADO IMAC	\$ 1.16
CEPC-DG-202-E-005-01	REGULADOR MCA KOBLENZ	\$ 1.16
CEPC-DG-202-E-008-01	SWITCH CISCO	\$ 1.16
CEPC-DG-203-C-001-01	CPU DELL INSPIRON 620S	\$ 9,628.00
CEPC-DG-203-C-005-01	MONITOR BENQ	\$ 1,477.84
CEPC-DG-204-C-003-01	LAPTOP DELL VOSTRO 3500	\$ 1.15

E

↓

CEPC-DJ-600-C-001-01	CPU MCA. DELL	\$	3,600.00
CEPC-DJ-600-C-005-01	MONITOR MCA. BENQ MODELO ET-0025	\$	84.96
CEPC-DJ-601B-C-003-01	CPU HP COMPAQ 8000 ELITE SFF BUSSINE	\$	1.15
CEPC-DJ-601B-E-009-01	REGULADOR SMARTBIT	\$	1.15
CEPC-DJ-602-C-002-01	REGULADOR KOBLENZ	\$	460.00
CEPC-DJ-602-C-005-01	MONITOR BENQ G92HDA	\$	1,477.84
CEPC-DPI-400-C-003-01	CPU DELL COLOR NEGRO	\$	1.15
CEPC-DPI-400-C-008-01	MONITOR BENQ G92HDA	\$	1,477.84
CEPC-DPI-400-C-003-01	CPU DELL COLOR NEGRO	\$	1.16
CEPC-DPI-401-C-002-01	CPU HP COMPAQ 8000 ELITE SFF BUSSINE	\$	1.16
CEPC-DEI-503-E-005-01	REGULADOR R-BITT 1200	\$	1.15
CEPC-DPI-409-C-004-01	REGULADOR KOBLENZ PROTECTOR	\$	1.15
CEPC-DPI-402-C-001-01	CPU HP COMPAQ 8000	\$	1.16
CEPC-DPI-402-C-003-01	MONITOR BENQ	\$	1.16
CEPC-DPI-403-C-001-01	CPU DELL VOSTRO	\$	1.16
CEPC-DPI-404-C-002-01	CPU DELL INSPIRO 620S	\$	9,628.00
CEPC-DPI-404-C-005-01	MONITOR HP LP2465	\$	3,200.00
CEPC-DPI-404-E-007-04	REGULADOR KOBLENZ PROTECTOR	\$	1.16
CEPC-DPI-405-C-001-01	CPU DELL INSPIRON 620S	\$	9,628.00
CEPC-DPI-405-C-003-01	MONITOR VIEW SONIC VX2453MH-LED	\$	1.15
CEPC-DPI-405-E-005-01	REGULADOR KOBLENZ PROTECTOR	\$	11.50
CEPC-DPI-406-C-003-01	MONITOR BENQ G92HDA	\$	1.16
CEPC-DPI-407-C-001-01	CPU DELL INSPIRION 620S	\$	1.16
CEPC-DPI-407-C-003-01	MONITOR BENQ	\$	1.16
CEPC-DPI-407-C-010-01	TELFONO ANALOGO	\$	1.15
CEPC-DPI-407-E-005-01	REGULADOR KOBLENZ PROTECTOR	\$	1.16

CEPC-DPI-401-C-004-01	MONITOR BENQ G92HDA	\$ 1,477.84
CEPC-DPI-408-C-001-01	CPU ACER ASPIRE XE780	\$ 1.15
CEPC-DPI-408-C-003-01	MONITOR ACER V206HQL	\$ 1.15
CEPC-DPI-408-E-005-01	REGULADOR KOBLLENZ PROTECTOR	\$ 1.15
CEPC-DPI-409-C-002-01	LAPTOP DELL VOSTRO 3500	\$ 1.16
CEPC-DPI-409-C-004-01	REGULADOR KOBLLENZ PROTECTOR	\$ 1.16
CEPC-DPI-410-C-005-01	REGULADOR ISB	\$ 1.16
CEPC-DPI-411-E-005-01	REGULADOR KOBLLENZ PROTECTOR	\$ 1.16
CEPC-DPI-412-C-003-01	MONITOR BENQ G92HDA	\$ 1,477.84
CEPC-DPI-412-E-005-01	REGULADOR KOBLLENZ PROTECTOR	\$ 1.16
CEPC-DPI-413-C-001-01	CPU HP COMPAQ LITE	\$ 1.15
CEPC-DPI-413-C-003-01	MONITOR COMPAQ	\$ 1.15
CEPC-DPI-413-E-005-01	REGULADOR KOBLLENZ PROTECTOR	\$ 1.15
CEPC-OIC-100-C-006-01	PANTALLA LG MODELO 19LF10C	\$ 1.15
CEPC-OIC-100-C-009-01	REGULADOR KOBLLENZ PROTECTOR	\$ 1.15
CEPC-OIC-100-C-011-01	SWITCH CISCO SF10D-08 DE 8 PUERTOS	\$ 1.15
CEPC-TRANS-900-C-004-01	REGULADOR KOBLLENZ	\$ 1.50
CEPC-155-M-54-053	LAPTOP DELL 3420-INTEL I5/ 8GB (SE CAM)	\$ 19,718.84
CEPC-CG-107-C-006-21	CPU HP COMPAQ	\$ 1.15
CEPC-DIV-412-E-008-159	TABLET LENOVO TAB P11 11.5'- (4G LTE)	\$ 9,222.00
CEPC-DIV-412-E-008-160	TABLET LENOVO TAB P11 11.5'- (4G LTE)	\$ 9,222.00
CEPC-DIV-412-E-008-161	TABLET LENOVO TAB P11 11.5'- (4G LTE)	\$ 9,222.00
CEPC-DIV-412-E-008-162	TABLET LENOVO TAB P11 11.5'- (4G LTE)	\$ 9,222.00
CEPC-DIV-412-E-008-163	TABLET LENOVO TAB P11 11.5'- (4G LTE)	\$ 9,222.00
CEPC-DIV-412-E-008-164	TABLET LENOVO TAB P11 11.5'- (4G LTE)	\$ 9,222.00
CEPC-DIV-412-E-008-165	TABLET LENOVO TAB P11 11.5'- (4G LTE)	\$ 9,222.00

CEPC-DIV-412-E-008-166	TABLET LENOVO TAB P11 11.5'- (4G LTE)	\$ 9,222.00
CEPC-DIV-412-E-008-167	TABLET LENOVO TAB P11 11.5'- (4G LTE)	\$ 9,222.00
CEPC-DIV-412-E-008-168	TABLET LENOVO TAB P11 11.5'- (4G LTE)	\$ 9,222.00
CEPC-DIV-412-E-008-169	TABLET LENOVO TAB P11 11.5'- (4G LTE)	\$ 9,222.00
CEPC-DIV-412-E-008-170	TABLET LENOVO TAB P11 11.5'- (4G LTE)	\$ 9,222.00
CEPC-DIV-412-E-008-171	TABLET LENOVO TAB P11 11.5'- (4G LTE)	\$ 9,222.00
CEPC-DIV-412-E-008-172	TABLET LENOVO TAB P11 11.5'- (4G LTE)	\$ 9,222.00
CEPC-DIV-412-E-008-173	TABLET LENOVO TAB P11 11.5'- (4G LTE)	\$ 9,222.00
CEPC-DIV-412-E-008-174	TABLET LENOVO TAB P11 11.5'- (4G LTE)	\$ 9,222.00
CEPC-DIV-412-E-008-175	TABLET LENOVO TAB P11 11.5'- (4G LTE)	\$ 9,222.00
CEPC-DIV-412-E-008-176	TABLET LENOVO TAB P11 11.5'- (4G LTE)	\$ 9,222.00
CEPC-DA-412-E-008-208	APPLE IPAD 10 RETINA 109, 265 GB	\$ 21,226.84
CEPC-CG-412-E-008-209	APPLE IPAD 10 RETINA 109, 265 GB	\$ 21,226.84
CEPC-DA-412-E-008-210	APPLE IPAD 10 RETINA 109, 265 GB	\$ 21,226.84
CEPC-DIV-412-E-008-187	IMPRESORA HP OFFICETE 200	\$ 7,306.84
CEPC-DIV-412-E-008-188	IMPRESORA HP OFFICETE 200	\$ 7,306.84
CEPC-DIV-412-E-008-189	IMPRESORA HP OFFICETE 200	\$ 7,306.84
CEPC-DIV-412-E-008-190	IMPRESORA HP OFFICETE 200	\$ 7,306.84
CEPC-DIV-412-E-008-191	IMPRESORA HP OFFICETE 200	\$ 7,306.84
CEPC-DIV-412-E-008-192	IMPRESORA HP OFFICETE 200	\$ 7,306.84
CEPC-DIV-412-E-008-193	IMPRESORA HP OFFICETE 200	\$ 7,306.84
CEPC-DIV-412-E-008-194	IMPRESORA HP OFFICETE 200	\$ 7,306.84
CEPC-DIV-412-E-008-195	IMPRESORA HP OFFICETE 200	\$ 7,306.84
CEPC-DIV-412-E-008-196	IMPRESORA HP OFFICETE 200	\$ 7,306.84
CEPC-DIV-412-E-008-197	IMPRESORA HP OFFICETE 200	\$ 7,306.84
CEPC-DIV-412-E-008-198	IMPRESORA HP OFFICETE 200	\$ 7,306.84

	CEPC-DIV-412-E-008-199	IMPRESORA HP OFFICETE 200	\$	7,306.84
	CEPC-DIV-412-E-008-200	IMPRESORA HP OFFICETE 200	\$	7,306.84
	CEPC-DIV-412-E-008-201	IMPRESORA HP OFFICETE 200	\$	7,306.84
	CEPC-DIV-412-E-008-202	IMPRESORA HP OFFICETE 200	\$	7,306.84
	CEPC-DIV-412-E-008-203	IMPRESORA HP OFFICETE 200	\$	7,306.84
	CEPC-DIV-412-E-008-204	IMPRESORA HP OFFICETE 200	\$	7,306.84
	CEPC-DA-412-E-008-205	IMPRESORA HP OFFICETE 200	\$	7,306.84
	CEPC-DIV-412-E-008-206	IMPRESORA HP OFFICETE 200	\$	7,306.84
	CEPC-DIV-412-E-008-207	IMPRESORA HP OFFICETE 200	\$	7,306.84
	CEPC-DIV-412-E-008-177	LAPTOP DELL INSPIRON 350/ 15.6"/INTEL	\$	18,850.00
	CEPC-DIV-412-E-008-178	LAPTOP DELL INSPIRON 350/ 15.6"/INTEL	\$	18,850.00
	CEPC-DIV-412-E-008-179	LAPTOP DELL INSPIRON 350/ 15.6"/INTEL	\$	18,850.00
	CEPC-DIV-412-E-008-180	LAPTOP DELL INSPIRON 350/ 15.6"/INTEL	\$	18,850.00
	CEPC-DIV-412-E-008-181	LAPTOP DELL INSPIRON 350/ 15.6"/INTEL	\$	18,850.00
	CEPC-DIV-412-E-008-182	LAPTOP DELL INSPIRON 350/ 15.6"/INTEL	\$	18,850.00
	CEPC-DIV-412-E-008-183	LAPTOP DELL INSPIRON 350/ 15.6"/INTEL	\$	18,850.00
	CEPC-DIV-412-E-008-184	LAPTOP DELL INSPIRON 350/ 15.6"/INTEL	\$	18,850.00
	CEPC-DIV-412-E-008-185	LAPTOP DELL INSPIRON 350/ 15.6"/INTEL	\$	18,850.00
	CEPC-DIV-412-E-008-186	LAPTOP DELL INSPIRON 350/ 15.6"/INTEL	\$	18,850.00
	CEPC-DIV-412-E-008-192	LAPTOP HP PRODESK 600 G4		DONACION
	CEPC-DIV-412-E-008-193	LAPTOP HP PRODESK 600 G4		DONACION
	CEPC-DIV-412-E-008-194	LAPTOP HP PRODESK 600 G4		DONACION
	CEPC-DIV-412-E-008-195	LAPTOP HP PRODESK 600 G4		DONACION
	CEPC-DIV-412-E-008-196	LAPTOP HP PRODESK 600 G4		DONACION
		<i>Total Equipo de Cómputo y de Tecnologías de la Información</i>	\$	1,919,436.58

<b>Otros Mobiliarios y Equipos de Administración</b>		
CEPC-AED-707-C-001-01	CALCULADORA CELICA	\$ 4.79
CEPC-CG-101-M-010-01	PLANTA ARTIFICIAL DE HOJA TIPO PESCAI	\$ 4.79
CEPC-DA-800-E-007-01	MICROONDAS COLOR GRIS	\$ 2.31
CEPC-DA-800-E-008-01	REFRIGERADOR COLOR GRIS DOS PUERTA	\$ 5,300.00
CEPC-DA-800-M-028-01	PLANTA ARTIFICIAL TIPO BAMBU	\$ 1.15
CEPC-DG-203-E-002-01	ENGARGOLADORA TWIN BINDER, MODEL	\$ 9.58
CEPC-SIT-715-M-038-30	FRIGOBAR 3.2 PIES A	\$ 4,199.00
CEPC-AED-150-M-055-67	ALARMA HONEYWELL CON COMUNICADO	\$ 19,852.57
CEPC-AED-150-M-055-68	ALARMA HONEYWELL CON COMUNICADO	\$ 19,852.56
CEPC-DA-412-E-008-05	VENTILADOR DE PEDESTAL MYTEK 40.6CN	\$ 1,217.99
CEPC-412-E-008-06	VENTILADOR DE PEDESTAL MYTEK 40.6CN	\$ 1,217.99
CEPC-COOR-412-E-007-200	VENTILADOR DE PISO ASPAS METALICAS	\$ 1,334.00
CEPC-COOR-412-E-007-201	VENTILADOR DE PISO ASPAS METALICAS	\$ 1,334.00
CEPC-COOR-412-E-007-202	VENTILADOR DE PISO ASPAS METALICAS	\$ 1,334.00
CEPC-COOR-412-M-008-230	CARPA MODULAR	\$ 7,999.99
CEPC-COOR-412-M-008-231	CARPA MODULAR	\$ 7,999.99
CEPC-COOR-412-M-008-232	CARPA MODULAR	\$ 7,999.99
CEPC-COOR-412-M-008-233	HIELERA 113.5 L	\$ 3,979.99
CEPC-COOR-412-M-008-234	HIELERA 113.5 L	\$ 3,979.99
CEPC-COOR-412-M-008-235	HIELERA 113.5 L	\$ 3,979.99
CEPC-COOR-412-M-008-236	HIELERA 113.5 L	\$ 3,979.99
CEPC-COOR-412-M-008-237	HIELERA 113.5 L	\$ 3,979.99
CEPC-COOR-412-M-008-238	HIELERA 113.5 L	\$ 3,980.04
<b>Total Otros Mobiliarios y Equipos de Administración</b>		<b>\$ 103,544.69</b>



<i>Cámaras Fotográficas y de Video</i>		
CEPC-AED-701-E-003-01	CAMARA SONY CYBERSHOT	\$ 1.15
CEPC-CG-103-C-004-01	CAMARA WEB LOGITECH	\$ 11.50
CEPC-DF-140-M-039-37	CAMARA CANON 6D MARK II CON LENTE	\$ 54,999.05
CEPC-DA-150-M-055-52	DAHUA CAMARA HP PTZ DE 2MP 16X ZOOM	\$ 13,720.00
CEPC-DA-150-M-055-53	CAMARA IP DOMO ANTIVANDALICA 4K/8	\$ 3,703.49
CEPC-DA-150-M-055-54	CAMARA IP DOMO ANTIVANDALICA 4K/8	\$ 3,703.49
CEPC-DA-150-M-055-55	CAMARA IP DOMO ANTIVANDALICA 4K/8	\$ 3,703.49
CEPC-DA-150-M-055-56	CAMARA IP DOMO ANTIVANDALICA 4K/8	\$ 3,703.49
CEPC-DA-150-M-055-57	CAMARA IP DOMO ANTIVANDALICA 4K/8	\$ 3,703.49
CEPC-DA-150-M-055-58	CAMARA IP DOMO ANTIVANDALICA 4K/8	\$ 3,703.49
CEPC-DA-150-M-055-59	CAMARA IP DOMO ANTIVANDALICA 4K/8	\$ 3,703.49
CEPC-DA-150-M-055-60	CAMARA IP DOMO ANTIVANDALICA 4K/8	\$ 3,703.49
CEPC-DA-150-M-055-61	CAMARA IP DOMO ANTIVANDALICA 4K/8	\$ 3,703.49
CEPC-DA-150-M-055-62	CAMARA IP BULLET 8MEGAPIXELES / WIZ	\$ 5,680.28
CEPC-DA-150-M-055-63	CAMARA IP BULLET 8MEGAPIXELES / WIZ	\$ 5,680.28
CEPC-DA-150-M-055-64	CAMARA IP BULLET 8MEGAPIXELES / WIZ	\$ 5,680.28
CEPC-DA-150-M-055-65	CAMARA IP BULLET 8MEGAPIXELES / WIZ	\$ 5,680.28
CEPC-DA-150-M-055-66	CAMARA IP BULLET 8MEGAPIXELES / WIZ	\$ 5,680.28
	<b>Total Cámaras Fotográficas y de Video</b>	\$ 130,464.51
<i>Equipo Medico y de Laboratorio</i>		
CEPC-AED-701-E-015-01	IDENTIFICADOR DE QUIMICOS	\$ 1.15
	<b>Total Equipo Medico y de Laboratorio</b>	\$ 1.15
<i>Vehículos y equipo de transportes</i>		

fc  
k

	S/N	FORD F-350 (TONELADA) 2008 ST 4x2	\$	90,000.00
	S/N	MITSUBISHI MIRAGE G4 4PTAS GLX MAN	\$	259,600.00
	S/N	MITSUBISHI MIRAGE G4 4PTAS GLX MAN	\$	259,600.00
	S/N	MITSUBISHI MIRAGE G4 4PTAS GLX MAN	\$	259,600.00
	S/N	MITSUBISHI L200 GLX DOB CAB 4*4 MAN	\$	599,000.00
	S/N	MITSUBISHI L200 GLX DOB CAB 4*4 MAN	\$	599,000.00
	S/N	MITSUBISHI L200 GLX DOB CAB 4*4 MAN	\$	599,000.00
	S/N	RAM 1500 MILD-HYBRID BIGHORN V6 CR	\$	999,160.40
	S/N	FORD F-250 SUPER DUTY PICK UP XLT BLA	\$	1,406,400.00
	S/N	RANGER SA CREW CAB 4*4	\$	739,300.00
	S/N	MITSUBISHI L200	\$	604,400.00
	CEPC-DA-150-C-056-78	BURRERAS CENTRALES PATROL MIRAGE	\$	12,794.12
	CEPC-DA-150-C-056-79	BURRERAS CENTRALES PATROL MIRAGE	\$	12,794.12
	CEPC-DA-150-C-056-80	BURRERAS CENTRALES PATROL MIRAGE	\$	12,794.11
	CEPC-DA-150-C-056-81	EQUIPAMIENTO PARA L200 (BURRERA, ES	\$	83,299.00
	CEPC-DA-150-C-056-82	COCINA INDUSTRIAL MOBIL	\$	702,990.16
	CEPC-AED-150E-056-67	DJI MATRICE 300 RTK	\$	181,308.00
	CEPC-AED-150E-057-68	DJI MAVIC 3- MAVIC3T	\$	162,075.20
	CEPC-AED-150-E-058-69	DJI M30T EDICION UNIVERSAL	\$	285,244.00
	S/N	NISSAN V-DRIVE T/M A/C AUDIO	\$	290,900.00
	S/N	NISSAN V-DRIVE T/M A/C AUDIO	\$	290,900.00
	S/N	NISSAN V-DRIVE T/M A/C AUDIO	\$	290,900.00
		<b>Total Vehículos y equipo de transportes</b>	\$	<b>8,740,059.11</b>
	<b>Maquinaria y Equipo Agropecuario</b>			
	CEPC-AED-150-E-059-70	MOCHILA ANTIINCENDIO	\$	17,516.00

Handwritten signature and initials in blue and green ink.

	<i>Total de Maquinaria y Equipo Agropecuario</i>	\$	17,516.00
	<i>Sistemas de Aire Acondicionado, Calefacción y de Refrigeración Industrial y Comercial</i>		
		\$	1.15
CEPC-CG-102-E-016-01	MINISPLIT PRIME	\$	13.00
CEPC-CG-107-E-012-01	MINISPLIT PRIME	\$	5,163.50
CEPC-DA-800-E-001-01	AIRE ACONDICIONADO CENTRAL 1 TON	\$	6,380.00
CEPC-DA-717-M-040-32	MINISPLIT 1 TONELADA MARCA MIRAGE	\$	6,380.00
CEPC-DA-718-M-041-33	MINISPLIT 1 TONELADA MARCA MIRAGE	\$	4,800.00
CEPC-OIC-714-M-035-27	AIRE ACONDICIONADO TIPO MINI SPLIT M	\$	19,488.00
CEPC-DA-712-M-100-01	MINISPLIT MARCA MIDEA CAP 1 TONELADA	\$	9,750.00
CEPC-DA-712-M-100-02	MINISPLIT MARCA AURUS 220 VOLTS, MODE	\$	5,996.98
CEPC-DA-712-M-100-03	MINISPLIT MARCA MIRAGE 1 TON MODELO C	\$	9,750.00
CEPC-DA-712-M-100-04	MINISPLIT MARCA AURUS 220 VOLTS, MC	\$	4,954.94
CEPC-DR-412-E-008-01	MINISPLIT DE PARED (HIGH WALL) 1 TON	\$	4,954.94
CEPC-DR-412-E-008-02	MINISPLIT DE PARED (HIGH WALL) 1 TON	\$	17,168.00
CEPC-412-E-008-04	MINISPLIT DE PARED (HIGH WALL) 2 TON	\$	7,043.78
CEPC-DIV-412-E-008-5	MINISPLIT DE PARED (HIGHWALL) 1 TONE	\$	7,043.78
CEPC-DIV-412-E-008-6	MINISPLIT DE PARED (HIGHWALL) 1 TONE	\$	7,043.78
CEPC-DIV-412-E-008-7	MINISPLIT DE PARED (HIGHWALL) 1 TONE	\$	7,043.78
CEPC-DIV-412-E-008-8	MINISPLIT DE PARED (HIGHWALL) 1 TONE	\$	7,043.78
CEPC-412-E-008-9	MINISPLIT DE PARED (HIGHWALL) 1 TONE	\$	7,043.78
CEPC-DJ-412-E-008-10	MINISPLIT DE PARED (HIGHWALL) 1 TONE	\$	7,043.78
CEPC-DA-412-E-008-11	MINISPLIT DE PARED (HIGHWALL) 1 TONE	\$	7,043.78
CEPC-412-E-008-12	MINISPLIT DE PARED (HIGHWALL) 1 TONE	\$	7,043.78
CEPC-412-E-008-13	MINISPLIT DE PARED (HIGHWALL) 1 TONE	\$	7,043.78
CEPC-DG-412-E-008-14	MINISPLIT DE PARED (HIGHWALL) 2 TONE	\$	12,761.31

Handwritten marks: a blue checkmark, a green checkmark, and a blue scribble.

CEPC-COOR412-E-008-197	COOLER INDUSTRIAL MEDIANO	\$	18,000.00
CEPC-COOR-412-E-008-198	COOLER INDUSTRIAL MEDIANO	\$	18,000.00
CEPC-COOR-412-E-008-199	COOLER INDUSTRIAL MEDIANO	\$	18,000.00
	<i>Total Sistemas de Aire Acondicionado, Calentamiento y de Refrigeración Industrial y Comercial</i>	\$	224,955.80
	<b>Equipo de Comunicación y Telecomunicación</b>		
CEPC-AED-701-E-004-01	COMUNICADOR SATELITAL STACS BGAN I	\$	1.15
CEPC-AED-702-E-011-01	TELEFONO AVAYA MULTI LINEA	\$	1.15
CEPC-AED-707-E-035-01	TELEFONO ANALOGO KXTS500 MEW	\$	11.50
CEPC-AED-707-E-036-01	TELEFONO MULTILINEA	\$	1.15
CEPC-AED-707-E-036-02	TELEFONO MULTILINEA AVAYA	\$	1.15
CEPC-AED-709-E-009-01	TELEFONO PANASONIC KXTS500LXW	\$	1.15
CEPC-DPI-404-E-010-01	TELEFONO PANASONIC	\$	1.15
CEPC-CG-101-E-015-01	TELEFONO MULTILINEA AVAYA	\$	1.15
CEPC-CG-102-E-011-01	TELEFONO MULTILINEA	\$	1.15
CEPC-CG-103-C-006-01	CONMUTADOR ANALOGO AVAYA OFFICE	\$	11.50
CEPC-CG-103-C-006-02	CONMUTADOR DIGITAL AVAYA IP OFFICE	\$	11.50
CEPC-CG-103-E-055-01	RACK PARA EQUIPO DE COMUNICACIONE	\$	11.50
CEPC-CG-103-E-086-01	TELEFONO MULTILINEA	\$	309.48
CEPC-DA-800-E-023-01	TELEFONO MULTILINEA	\$	11.50
CEPC-DA-803-E-007-01	TELFONO ANALOGO	\$	11.50
CEPC-DA-804-E-008-01	TELEFONO PANASONIC KX-TS500LXW	\$	1.15
CEPC-DJ-600-E-010-01	TELEFONO MULTILINEA AVAYA MOD. 541	\$	400.00
CEPC-DJ-601A-E-008-01	TELEFONO ANALOGO PANASONIC NEGRO	\$	1.15

CEPC-DPI-401-E-001-01	TELEFONO PANASONIC KXTS500NE	\$	1.16
CEPC-DPI-412-E-008-01	TELEFONO PANASONIC	\$	1.16
CEPC-DEI-500-E-011-01	TELEFONO MULTILINEA, AVAYA COLOR G	\$	1.15
CEPC-DPI-407-C-010-01	TELEFONO PANASONIC	\$	1.15
CEPC-OIC-100-E-002-01	TELEFONO ANALOGO PANASONIC	\$	1.15
CEPC-DA-808-E-003-01	TELEFONO MULTILINEA COLOR GRIS	\$	1.15
CEPC-AED-800-E-064-25	MICROFONO AUDIFONO DE SOLAPA AJUS	\$	374.68
CEPC-AED-800-E-064-26	MICROFONO AUDIFONO DE SOLAPA AJUS	\$	374.68
CEPC-AED-800-E-064-27	MICROFONO AUDIFONO DE SOLAPA AJUS	\$	374.68
CEPC-AED-800-E-064-28	MICROFONO AUDIFONO DE SOLAPA AJUS	\$	374.68
CEPC-AED-800-E-064-29	MICROFONO AUDIFONO DE SOLAPA AJUS	\$	374.68
CEPC-AED-800-E-064-30	MICROFONO AUDIFONO DE SOLAPA AJUS	\$	374.68
CEPC-AED-800-E-064-31	MICROFONO AUDIFONO DE SOLAPA AJUS	\$	374.68
CEPC-AED-800-E-064-32	MICROFONO AUDIFONO DE SOLAPA AJUS	\$	374.68
CEPC-AED-800-E-064-33	MICROFONO AUDIFONO DE SOLAPA AJUS	\$	374.68
CEPC-AED-800-E-064-34	MICROFONO AUDIFONO DE SOLAPA AJUS	\$	374.68
CEPC-AED-800-E-064-35	LOCALIZADOR VEHICULAR 3G CON RELEV	\$	3,500.01
CEPC-AED-800-E-064-36	LOCALIZADOR VEHICULAR 3G CON RELEV	\$	3,500.01
CEPC-AED-800-E-064-37	LOCALIZADOR VEHICULAR 3G CON RELEV	\$	3,500.01
CEPC-AED-800-E-064-38	LOCALIZADOR VEHICULAR 3G CON RELEV	\$	3,500.01
CEPC-AED-800-E-064-39	ISAT PHONE PREPAGO 500 (GPS)	\$	25,500.00
CEPC-AED-722-M-047-38	RADIOS 4PACK	\$	1,840.39
CEPC-AED-722-E-048-39	TELEFONO SATELITAL INMARSAT ISATPHC	\$	43,125.00
CEPC-AED-722-E-049-40	COMUNICADOR SATELITAL CON MAPAS Y	\$	19,999.00
CEPC-AED-722-E-050-41	COMUNICADOR SATELITAL CON MAPAS Y	\$	19,999.00
CEPC-AED-722-E-051-42	COMUNICADOR SATELITAL CON MAPAS Y	\$	19,999.01

f

k

	CEPC-AED-722-E-052-43	COMUNICADOR SATELITAL CON MAPAS Y	\$	19,999.01
	CEPC-AED-800-064-40	ACCESORIO DE LUZ + PARLANTE PARA SEI	\$	48,594.02
	CEPC-AED-800-064-41	DISPOSITIVO ACUSTICO DE LARGO ALCAN	\$	50,686.90
	CEPC-TRANS-149-E-054-1	TELEFONO PANASONIC	\$	1.15
	CEPC-COOR-412-M-008-229	TELEFONO ANALOGO	\$	1,200.36
		<b>Total Equipo de Comunicación y Telecomunicación</b>	\$	<b>269,487.58</b>
	<b>Herramientas y Máquinas-Herramienta</b>			
	CEPC-DA-149-E-054-124	ROLL N LOCK DODGE RAM CREW CAB	\$	25,500.00
	CEPC-DA-149-E-054-125	MOTOCIERRA 20STHILL	\$	16,240.00
	CEPC-AED-701-E-007-01	EQUIPO PORTATIL DE ELEVACION	\$	26,124.55
	CEPC-AED-701-V-023-01	PATIN TRASPALETA DE 3 TONELADAS	\$	6,325.00
	CEPC-AED-701-V-023-02	PATIN TRASPALETA DE 3 TONELADAS	\$	5,175.00
	CEPC-AED-707-E-026-01	PLANTA ELECTRICA BRIGSS Y STRATTON G	\$	1.15
	CEPC-CG-103-M-017-01	ESCALERA DE ALUMINIO TIPO TIJERA	\$	11.50
	CEPC-CG-107-M-013-01	ASTA-BANDERA	\$	1.16
	CEPC-DA-800-M-032-01	ESCALERA DE ALUMINIO TIPO TIJERA 2.44	\$	4.61
	CEPC-AED-722-E-056-47	ESTACION INTELIGENTE DE CARGA PARA	\$	28,362.00
	CEPC-AED-722-E-057-48	BATERIA INTELIGENTE BS60	\$	25,114.00
	CEPC-AED-722-E-058-49	BATERIA INTELIGENTE BS60	\$	25,114.00
	CEPC-AED-722-E-059-50	BATERIA INTELIGENTE BS60	\$	25,114.00
	CEPC-AED-722-E-060-51	BATERIA INTELIGENTE BS60	\$	25,114.00
	CEPC-AED-722-E-061-52	BATERIA INTELIGENTE BS60	\$	25,114.00
	CEPC-AED-722-E-062-53	BATERIA INTELIGENTE BS60	\$	25,114.00
	CEPC-AED-722-E-063-54	BATERIA INTELIGENTE BS60	\$	25,114.00
	CEPC-AED-722-E-064-55	BATERIA INTELIGENTE BS60	\$	25,114.00




CEPC-AED-800-E-041-01	ZENMUSE H200N, 23* ZOOM OPTICO/ CA	\$	263,668.00
CEPC-AED-800-E-042-02	KIT DE BATERIA DE VUELO INTELIGENTE N	\$	25,433.00
CEPC-AED-800-E-043-03	BATERIA INTELIGENTE BS30	\$	9,222.00
CEPC-AED-800-E-044-04	BATERIA INTELIGENTE BS30	\$	9,222.00
CEPC-AED-800-E-045-05	BATERIA INTELIGENTE BS30	\$	9,222.00
CEPC-AED-800-E-046-06	BATERIA INTELIGENTE BS30	\$	9,222.00
CEPC-AED-800-E-047-07	BATERIA INTELIGENTE BS30	\$	9,222.00
CEPC-AED-800-E-048-08	BATERIA INTELIGENTE BS30	\$	9,222.00
CEPC-AED-800-E-049-09	BATERIA INTELIGENTE BS30	\$	9,222.00
CEPC-AED-800-E-050-10	BATERIA INTELIGENTE BS30	\$	9,222.00
CEPC-AED-800-E-051-11	BATERIA INTELIGENTE WB37	\$	4,048.40
CEPC-AED-800-E-052-12	FUENTE DE PODER REGULADA + GRATIS D	\$	3,393.00
CEPC-AED-800-E-053-13	RADIO DIGITAL NXDN BANDA VHF 136-17	\$	9,317.70
CEPC-AED-800-E-054-14	RADIO DIGITAL NXDN BANDA VHF 136-17	\$	9,317.70
CEPC-AED-800-E-055-15	RADIO DIGITAL NXDN BANDA VHF 136-17	\$	9,317.70
CEPC-AED-800-E-056-16	RADIO DIGITAL NXDN BANDA VHF 136-17	\$	9,317.70
CEPC-AED-800-E-057-17	RADIO DIGITAL NXDN BANDA VHF 136-17	\$	9,317.70
CEPC-AED-800-E-058-18	RADIO DIGITAL NXDN BANDA VHF 136-17	\$	9,317.70
CEPC-AED-800-E-059-19	RADIO DIGITAL NXDN BANDA VHF 136-17	\$	9,317.70
CEPC-AED-800-E-060-20	RADIO DIGITAL NXDN BANDA VHF 136-17	\$	9,317.70
CEPC-AED-800-E-061-21	RADIO DIGITAL NXDN BANDA VHF 136-17	\$	9,317.70
CEPC-AED-800-E-062-22	RADIO DIGITAL NXDN BANDA VHF 136-17	\$	9,317.70
CEPC-AED-800-E-063-23	MULTICARGADOR ESTANDAR PARA 6 RAD	\$	12,009.48
CEPC-AED-800-E-064-24	MULTICARGADOR ESTANDAR PARA 6 RAD	\$	12,009.48
CEPC-412-M-008-156	MOTOSIERRA DE GASOLINA RYOBI 20	\$	6,099.02
CEPC-412-M-008-157	MOTOSIERRA DE GASOLINA RYOBI 20	\$	6,099.02

✓

CEPC-412-M-008-158	MOTOSIERRA DE GASOLINA RYOBI 18	\$	5,799.00
	<i>Total Herramientas y Máquinas-Herramienta</i>	\$	814,168.37
<b>TOTAL DE BIENES MUEBLES</b>		\$	<b>12,789,346.43</b>
<b>MENOS DEPRECIACION, DETERIORO Y AMORTICACION ACUMULADA DE BIENES</b>		-\$	<b>5,381,282.45</b>
<b>TOTAL</b>		\$	<b>7,408,063.98</b>

Bajo protesta de decir verdad declaramos que los Estados Financieros y sus Notas, son razonablemente correctos y son responsabilidad del emisor


  
 MTRO. DAVID ALEJANDRO CÓRDOVA DUARTE  
 DIRECTOR ADMINISTRATIVO Y DE FONDOS

  
 LIC. ARMANDO CASTAÑEDA SANCHEZ  
 COORDINADOR ESTATAL DE PROTECCION CIVIL

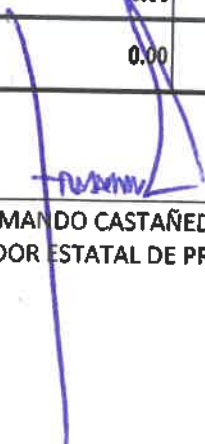


**COORDINACIÓN ESTATAL DE PROTECCIÓN CIVIL**  
**Relación de esquemas bursátiles y de coberturas financieras**  
**Del 01 de enero al 31 de diciembre 2024**  
**(pesos)**

Identificación del Instrumento	Colocación	Interés Ganados	Valor Actual
	A	B	C=A+B
1 "Nada que informar en este apartado"			0.00
2			
3			
4			
5			
6			
7			
8			
9			
10			
<b>Total</b>	<b>0.00</b>	<b>0.00</b>	<b>0.00</b>
<b>Otros Instrumentos de Bursatilización</b>			
1 "Nada que informar en este apartado"			0.00
2			
3			
4			
5			
6			
7			
8			
9			
10			
<b>Total Otros Instrumentos</b>	<b>0.00</b>	<b>0.00</b>	<b>0.00</b>
<b>TOTAL</b>	<b>0.00</b>	<b>0.00</b>	<b>0.00</b>



MTRO. DAVID ALEJANDRO CÓRDOVA DUARTE  
 DIRECTOR ADMINISTRATIVO Y DE FONDOS



LIC. ARMANDO CASTAÑEDA SANCHEZ  
 COORDINADOR ESTATAL DE PROTECCION CIVIL



**COORDINACIÓN ESTATAL DE PROTECCIÓN CIVIL**  
**CLASIFICACION ECONOMICA DE LOS INGRESOS, DE LOS GASTOS Y DEL FINANCIAMIENTO**  
 Al 31 de diciembre 2024

Código	Concepto	
<b>1</b>	<b>INGRESOS</b>	<b>76,235,618.05</b>
<b>1.1</b>	<b>INGRESOS CORRIENTES</b>	<b>81,616,898.50</b>
<b>1.1.1</b>	<b>Impuestos</b>	-
<b>1.1.1.1</b>	<b>Impuesto sobre el Ingreso, las Utilidades y las Ganancias de Capital</b>	-
<b>1.1.1.1.1</b>	<i>De Personas Físicas</i>	-
<b>1.1.1.1.1.1</b>	Impuesto sobre los Ingresos	-
<b>1.1.1.1.2</b>	<i>De Empresas y Otras Corporaciones (Personas Morales)</i>	-
<b>1.1.1.1.2.1</b>	Impuesto sobre los Ingresos	-
<b>1.1.1.1.3</b>	<i>No Clasificables</i>	-
<b>1.1.1.2</b>	<b>Impuesto sobre Nómina y la Fuerza de Trabajo</b>	-
<b>1.1.1.2.1</b>	Impuesto sobre Nómina y Asmilables	-
<b>1.1.1.3</b>	<b>Impuesto sobre la Propiedad</b>	-
<b>1.1.1.4</b>	<b>Impuesto sobre los Bienes y Servicios</b>	-
<b>1.1.1.4.1</b>	Impuesto sobre la Producción, el Consumo y las Transacciones	-
<b>1.1.1.4.1.1</b>	Impuesto al Valor Agregado	-
<b>1.1.1.4.1.2</b>	Impuesto especial sobre Producción y Servicios	-
<b>1.1.1.4.1.3</b>	Otros Impuestos Sobre Bienes y Servicios	-
<b>1.1.1.5</b>	<b>Impuesto sobre el Comercio y las Transacciones Internacionales / Comercio Exterior</b>	-
<b>1.1.1.5.1</b>	Impuesto a la Importación	-
<b>1.1.1.5.2</b>	Impuesto a la Exportación	-
<b>1.1.1.6</b>	<b>Impuestos Ecológicos</b>	-
<b>1.1.1.7</b>	<b>Impuesto a los Rendimientos Petroleros</b>	-
<b>1.1.1.8</b>	<b>Otros Impuestos</b>	-
<b>1.1.1.9</b>	<b>Accesorios</b>	-
<b>1.1.2</b>	<b>Contribuciones a la Seguridad Social</b>	-
<b>1.1.2.1</b>	Contribuciones de los Empleados	-
<b>1.1.2.2</b>	Contribuciones de los Empleadores	-
<b>1.1.2.3</b>	Contribuciones de los Trabajadores Por Cuenta Propia o No Empleados	-
<b>1.1.2.4</b>	Contribuciones no Clasificables	-
<b>1.1.3</b>	<b>Contribuciones de Mejoras</b>	-
<b>1.1.4</b>	<b>Derechos, Productos y Aprovechamientos Corrientes</b>	-
<b>1.1.4.1</b>	Derechos No Incluidos en Otros Conceptos	-
<b>1.1.4.2</b>	Productos Corrientes No Incluidos en Otros Conceptos	-
<b>1.1.4.3</b>	Aprovechamientos Corrientes No Incluidos en Otros Conceptos	-
<b>1.1.5</b>	<b>Rentas de la Propiedad</b>	-
<b>1.1.5.1</b>	Intereses	-
<b>1.1.5.1.1</b>	Internos	-
<b>1.1.5.1.2</b>	Externos	-
<b>1.1.5.2</b>	Dividendos y Retiros de las Cuasiedades	-
<b>1.1.5.3</b>	Arrendamiento de Tierras y Terrenos	-
<b>1.1.5.4</b>	Otros	-
<b>1.1.6</b>	<b>Venta de Bienes y Servicios de Entidades del Gobierno General / Ingresos de Explotación de Entidades Empresariales</b>	-
<b>1.1.6.1</b>	Venta de Establecimientos No de Mercado	-
<b>1.1.6.2</b>	Venta de Establecimientos de Mercado	-
<b>1.1.6.3</b>	Derechos Administrativos	-
<b>1.1.7</b>	<b>Subsidios y Subvenciones Recibidos por Entidades Empresariales Públicas</b>	-
<b>1.1.7.1</b>	Subsidios y Subvenciones Recibidos por Entidades Empresariales Públicas No Financieras	-
<b>1.1.7.2</b>	Subsidios y Subvenciones Recibidos por Entidades Empresariales Públicas Financieras	-
<b>1.1.8</b>	<b>Transferencias, Asignaciones y Donativos Corrientes Recibidos</b>	<b>81,616,898.50</b>
<b>1.1.8.1</b>	Del Sector Privado	-
<b>1.1.8.2</b>	Del Sector Público	<b>81,616,898.50</b>
<b>1.1.8.2.1</b>	De la Federación	-
<b>1.1.8.2.1.1</b>	Transferencias Internas y Asignaciones	-
<b>1.1.8.2.1.2</b>	Transferencias del Resto del Sector Público	-
<b>1.1.8.2.1.3</b>	Pensiones y Jubilaciones	-
<b>1.1.8.2.1.4</b>	Transferencias de Fideicomisos, Mandatos y Contratos Análogos	-
<b>1.1.8.2.2</b>	De Entidades Federativas	<b>81,616,898.50</b>

/

/

Código	Concepto	
1.1.8.2.3	De Municipios	-
1.1.8.3	Del Sector Externo	-
1.1.8.3.1	De Gobiernos Extranjeros	-
1.1.8.3.2	De Organismos Internacionales	-
1.1.8.3.3	Del Sector Privado Externo	-
1.1.9	Participaciones	-
1.2	<b>INGRESOS DE CAPITAL</b>	5,381,282.45
1.2.1	<b>Venta (Disposición) de Activos</b>	-
1.2.1.1	Venta de Activos Fijos	-
1.2.1.2	Venta de Objetos de Valor	-
1.2.1.3	Venta de Activos No Producidos	-
1.2.2	<b>Disminución de Existencias</b>	-
1.2.2.1	Materiales y Suministros	-
1.2.2.2	Materias Primas	-
1.2.2.3	Trabajos en Curso	-
1.2.2.4	Bienes Terminados	-
1.2.2.5	Bienes para venta	-
1.2.2.6	Bienes en tránsito	-
1.2.2.7	Existencias de Material de Seguridad y Defensa	-
1.2.3	<b>Incremento de la Depreciación, Amortización, Estimaciones y Provisiones Acumuladas</b>	5,381,282.45
1.2.3.1	Depreciación y Amortización	5,381,282.45
1.2.3.2	Estimaciones por Deterioro de Inventarios	-
1.2.3.3	Otras Estimaciones por pérdida o deterioro	-
1.2.3.4	Provisiones	-
1.2.4	<b>Transferencias, Asignaciones y Donativos de Capital Recibidas</b>	-
1.2.4.1	Del Sector Privado	-
1.2.4.2	Del Sector Público	-
1.2.4.2.1	De la Federación	-
1.2.4.2.1.1	Transferencias Internas y Asignaciones	-
1.2.4.2.1.2	Transferencias del Resto del Sector Público	-
1.2.4.2.1.3	Pensiones y Jubilaciones	-
1.2.4.2.1.4	Transferencias de Fideicomisos, Mandatos y Contratos Análogos	-
1.2.4.2.2	De Entidades Federativas	-
1.2.4.2.3	De Municipios	-
1.2.4.3	Del Sector Externo	-
1.2.4.3.1	De Gobiernos Extranjeros	-
1.2.4.3.2	De Organismos Internacionales	-
1.2.4.3.3	Del Sector Privado Externo	-
1.2.5	<b>Recuperación de Inversiones Financieras Realizadas con Fines de Política</b>	-
1.2.5.1	Venta de Acciones y Participaciones de Capital Adquiridas con Fines de Política	-
1.2.5.2	Valores Representativos de Deuda Adquiridos con Fines de Política	-
1.2.5.3	Venta de Obligaciones Negociables Adquiridas con Fines de Política	-
1.2.5.4	Recuperación de Préstamos Realizados con Fines de Política	-
	<b>TOTAL DE INGRESOS</b>	76,235,616.05
2	<b>GASTOS</b>	44,223,211.36
2.1	<b>GASTOS CORRIENTES</b>	44,223,211.36
2.1.1	<b>Gastos de Consumo de los Entes del Gobierno General/ Gastos de Explotación de las Entidades Empresariales</b>	44,223,211.36
2.1.1.1	Remuneraciones	43,047,641.99
2.1.1.1.1	Sueldos y Salarios	43,047,153.25
2.1.1.1.2	Contribuciones Sociales	388.74
2.1.1.1.3	Impuestos sobre Nóminas	-
2.1.1.2	Compra de Bienes y Servicios	1,175,669.37
2.1.1.3	Variación de Existencias (Disminución (+) Incremento (-))	-
2.1.1.4	Depreciación y Amortización	-
2.1.1.5	Estimaciones por Deterioro de Inventarios	-
2.1.1.6	Impuestos sobre los Productos, la Producción y las Importaciones de las Entidades Empresariales	-
2.1.2	<b>Prestaciones de la Seguridad Social (MEFP 6.69)</b>	



Código	Concepto	
<b>2.1.3</b>	<b>Gasto de la Propiedad</b>	-
2.1.3.1	Intereses	-
2.1.3.1.1	Intereses de la Deuda Interna	-
2.1.3.1.2	Intereses de la Deuda Externa	-
2.1.3.2	Gastos de la Propiedad Distintos de Intereses	-
2.1.3.2.1	Dividendos y Retiros de las Cuasosociedades	-
2.1.3.2.2	Arrendamientos de Tierras y Terrenos (MEFP 6.81)	-
<b>2.1.4</b>	<b>Subsidios y Subvenciones a Empresas (MEFP 6.61)</b>	-
2.1.4.1	A Entidades Empresariales del Sector Privado	-
2.1.4.1.1	A Entidades Empresariales no Financieras	-
2.1.4.1.2	A Entidades Empresariales Financieras	-
2.1.4.2	A Entidades Empresariales del Sector Público	-
2.1.4.2.1	A Entidades Empresariales No Financieras	-
2.1.4.2.2	A Entidades Empresariales Financieras	-
<b>2.1.5</b>	<b>Transferencias, Asignaciones y Donativos Corrientes Otorgados</b>	-
<b>2.1.5.1</b>	<b>Al Sector Privado</b>	-
2.1.5.1.1	Ayuda a Personas	-
2.1.5.1.2	Becas	-
2.1.5.1.3	Ayuda a Instituciones	-
2.1.5.1.4	Instituciones de Interés Público	-
2.1.5.1.5	Desastres Naturales	-
2.1.5.1.6	Fideicomisos, Mandatos y Contratos Análogos	-
2.1.5.1.7	Otras	-
<b>2.1.5.2</b>	<b>Al Sector Público</b>	-
2.1.5.2.1	A la Federación	-
2.1.5.2.1.1	Transferencias Internas y Asignaciones	-
2.1.5.2.1.2	Transferencias del Resto del Sector Público	-
2.1.5.2.1.3	Organismos de la Seguridad Social	-
2.1.5.2.1.4	Transferencias de Fideicomisos, Mandatos y Contratos Análogos	-
2.1.5.2.2	A Entidades Federativas	-
2.1.5.2.3	A Municipios	-
<b>2.1.5.3</b>	<b>Al Sector Externo</b>	-
2.1.5.3.1	A Gobiernos Extranjeros	-
2.1.5.3.2	A Organismos Internacionales	-
2.1.5.3.3	Al Sector Privado Externo	-
<b>2.1.6</b>	<b>Impuesto sobre los Ingresos, la Riqueza y Otros a las Entidades Empresariales Públicas</b>	-
<b>2.1.7</b>	<b>Participaciones</b>	-
<b>2.1.8</b>	<b>Provisiones y Otras Estimaciones</b>	-
2.1.8.1	Provisiones a Corto Plazo	-
2.1.8.2	Provisiones a Largo Plazo	-
2.1.8.3	Estimaciones por Pérdida o Deterioro a Corto Plazo	-
2.1.8.4	Estimaciones por Pérdida o Deterioro a Largo Plazo	-
<b>2.2</b>	<b>GASTOS DE CAPITAL</b>	-
<b>2.2.1</b>	<b>Construcciones en Proceso</b>	-
<b>2.2.2</b>	<b>Activos Fijos (Formación Bruta de Capital Fijo)</b>	-
2.2.2.1	Viviendas, Edificios y Estructuras	-
2.2.2.1.1	Viviendas	-
2.2.2.1.2	Edificios No Residenciales	-
2.2.2.1.3	Otras Estructuras	-
2.2.2.2	Maquinaria y Equipo	-
2.2.2.2.1	Equipo de Transporte	-
2.2.2.2.2	Equipo de Tecnología de la Información y Comunicaciones	-
2.2.2.2.3	Otra Maquinaria y Equipo	-
2.2.2.3	Equipo de Defensa y Seguridad	-
2.2.2.4	Activos Biológicos Cultivados	-
2.2.2.4.1	Ganado para Cría, Leche, Tiro, etc., que dan Productos Recurrentes	-
2.2.2.4.2	Árboles, Cultivos y Otras Plantaciones que dan Productos Recurrentes	-
2.2.2.5	Activos Fijos Intangibles	-
2.2.2.5.1	Investigación y Desarrollo	-
2.2.2.5.2	Exploración y Evaluación Minera	-
2.2.2.5.3	Programas de Informática y Base de Datos	-
2.2.2.5.4	Originales para Esparcimiento, Literarios o Artísticos	-
2.2.2.5.5	Otros Activos Fijos Intangibles	-

Handwritten marks: a blue checkmark and a green checkmark.



Código	Concepto	
2.2.3	Incremento de Existencias	-
2.2.3.1	Materiales y Suministros	
2.2.3.2	Materias Primas	
2.2.3.3	Trabajos en Curso	
2.2.3.4	Bienes Terminados	
2.2.3.5	Bienes de Venta	
2.2.3.6	Bienes en Tránsito	
2.2.3.7	Existencias de Materiales de Seguridad y Defensa	
2.2.4	Objetos de Valor	-
2.2.4.1	Metales y Piedras Preciosas	
2.2.4.2	Antigüedades y Otros Objetos de Arte	
2.2.4.3	Otros Objetos de Valor	
2.2.5	Activos No Producidos	-
2.2.5.1	Activos Intangibles No Producidos de Origen Natural	-
2.2.5.1.1	Tierras y Terrenos (MEFP 7.70)	
2.2.5.1.2	Recursos Minerales y Energéticos	
2.2.5.1.3	Recursos Biológicos No Cultivados	
2.2.5.1.4	Recursos Hídricos	
2.2.5.1.5	Otros Activos de Origen Natural	
2.2.5.2	Activos Intangibles No Producidos (MEFP 7.78)	-
2.2.5.2.1	Derechos Patentados	
2.2.5.2.2	Arrendamientos Operativos Comerciales	
2.2.5.2.3	Fondos de Comercio Adquiridos	
2.2.5.2.4	Otros Activos Intangibles No Producidos	
2.2.6	Transferencias y Asignaciones y Donativos de Capital Otorgados	-
2.2.6.1	Al Sector Privado	-
2.2.6.1.1	Ayuda a Personas	
2.2.6.1.2	Ayuda a Instituciones	
2.2.6.1.3	Instituciones de Interés Público	
2.2.6.1.4	Desastres Naturales	
2.2.6.2	Al Sector Público	-
2.2.6.2.1	A la Federación	-
2.1.6.2.1.1	Transferencias Internas y Asignaciones	
2.1.6.2.1.2	Transferencias al resto del sector público	
2.1.6.2.1.3	Transferencias de Fideicomisos, Mandatos y Contratos análogos	
2.2.6.2.2	A Entidades Federativas	
2.2.6.2.3	A Municipios	
2.2.6.3	Al Sector Externo	-
2.2.6.3.1	A Gobiernos Extranjeros	
2.2.6.3.2	A Organismos Internacionales	
2.2.6.3.3	Al Sector Privado Externo	
2.2.7	Inversión Financiera con Fines de Política Económica	-
2.2.7.1	Acciones y Participaciones de Capital	-
2.2.7.1.1	Interna	-
2.2.7.1.1.1	Sector Público	
2.2.7.1.1.2	Sector Privado	
2.2.7.1.2	Externa	
2.2.7.2	Valores Representativos de Deuda Adquiridos con Fines de Política Económica	
2.2.7.3	Obligaciones Negociables Adquiridas con Fines de Política Económica	
2.2.7.4	Concesión de Préstamos	-
2.2.7.4.1	Interna	-
2.2.7.4.1.1	Sector Público	
2.2.7.4.1.2	Sector Privado	
2.2.7.4.2	Externa	
	<b>TOTAL DEL GASTO</b>	<b>44,223,211.36</b>
3	<b>FINANCIAMIENTO</b>	<b>1,470,716.34</b>
3.1	<b>FUENTES FINANCIERAS</b>	<b>1,470,716.34</b>
3.1.1	<b>Disminución de Activos Financieros</b>	<b>709,306.49</b>
3.1.1.1	<b>Disminución de Activos Financieros Corrientes (Circulantes)</b>	<b>709,306.49</b>
3.1.1.1.1	Disminución de Caja y Bancos (Efectivo y Equivalentes)	90,222.61

Handwritten marks and signatures on the right side of the page, including a blue checkmark and a signature.

Código	Concepto	
3.1.1.1.1	Efectivo	-
3.1.1.1.2	Bancos / Tesorería	90,222.61
3.1.1.1.3	Bancos / Dependencias y Otros	-
3.1.1.1.4	Inversiones Temporales (Hasta 3 meses)	-
3.1.1.1.5	Fondos con Afectación Específica	-
3.1.1.1.6	Depósitos de Fondos de Terceros en garantía y Administración	-
3.1.1.1.7	Otro Efectivo y Equivalentes	-
3.1.1.2	Disminución de Inversiones Financieras de Corto Plazo (Derechos a Recibir Efectivo o Equivalentes)	-
3.1.1.2.1	Títulos y Valores	
3.1.1.2.2	Acciones y Participaciones de Capital	
3.1.1.2.3	Otras Inversiones Financieras	
3.1.1.3	Disminución de Cuentas por Cobrar	619,083.88
3.1.1.3.1	Cuentas por Cobrar	619,080.64
3.1.1.3.2	Deudores Diversos por Cobrar	3.24
3.1.1.3.3	Ingresos por Recuperar	
3.1.1.3.4	Deudores por Anticipos de la Tesorería	
3.1.1.4	Disminución de Documentos por Cobrar	-
3.1.1.4.1	Otros Derechos a Recibir Efectivo o Equivalentes	
3.1.1.5	Recuperación de Préstamos Otorgados de Corto Plazo	
3.1.1.6	Disminución de Otros Activos Financieros Corrientes	-
3.1.1.6.1	Anticipo a Proveedores por Adquisición de Bienes y Prestación de Servicios	
3.1.1.6.2	Anticipo a Proveedores por Adquisición de Bienes Inmuebles y Muebles	
3.1.1.6.3	Anticipo a Proveedores por Adquisición de Bienes Intangibles	
3.1.1.6.4	Anticipo a Contratistas por Obras Públicas	
3.1.1.6.5	Otros Derechos a Recibir Bienes o Servicios	
3.1.1.6.6	Disminución de Otros Activos Circulantes	
3.1.1.2	Disminución de Activos Financieros No Corrientes	-
3.1.1.2.1	Recuperación de Inversiones Financieras a Largo Plazo con Fines de Liquidez	-
3.1.1.2.1.1	Venta de Acciones y Participaciones de Capital	-
3.1.1.2.1.1.1	Internos	
3.1.1.2.1.1.2	Externos	
3.1.1.2.1.2	Venta de Títulos y Valores Representativos de la Deuda	
3.1.1.2.1.3	Venta de Obligaciones Negociables	
3.1.1.2.1.4	Recuperación de Préstamos	-
3.1.1.2.1.4.1	Internos	
3.1.1.2.1.4.2	Externos	
3.1.1.2.2	Disminución de Otros Activos Financieros No Corrientes	-
3.1.1.2.2.1	Documentos por Cobrar	
3.1.1.2.2.2	Deudores Diversos	-
3.1.1.2.2.3	Otros Derechos a Recibir Efectivo o Equivalentes	-
3.1.1.2.2.4	Activos Diferidos	
3.1.1.2.2.5	Otros Activos	
3.1.2	Incremento de Pasivos	761,409.85
3.1.2.1	Incremento de Pasivos Corrientes	761,409.85
3.1.2.1.1	Incremento de Cuentas por Pagar	761,409.85
3.1.2.1.1.1	Servicios Personales	
3.1.2.1.1.2	Proveedores por Pagar	133.86
3.1.2.1.1.3	Contratistas por Obras Públicas por Pagar	
3.1.2.1.1.4	Participaciones y Aportaciones por Pagar	
3.1.2.1.1.5	Transferencias Otorgadas por Pagar	
3.1.2.1.1.6	Intereses y Comisiones por Pagar	
3.1.2.1.1.7	Retenciones y Contribuciones por Pagar	761,543.70
3.1.2.1.1.8	Devoluciones de Contribuciones por Pagar	
3.1.2.1.1.9	Otras Cuentas por Pagar	
3.1.2.1.2	Incremento de Documentos por Pagar	-
3.1.2.1.2.1	Documentos Comerciales por Pagar	
3.1.2.1.2.2	Documentos con Contratistas por Obras Públicas por Pagar	
3.1.2.1.2.3	Otros Documentos por Pagar	
3.1.2.1.2.4	Títulos y Valores de la Deuda Pública Interna	
3.1.2.1.2.5	Títulos y Valores de la Deuda Pública Externa	
3.1.2.1.3	Conversión de Deuda Pública a Largo Plazo en Porción Circulante	-
3.1.2.1.3.1	Conversión de Títulos y Valores de Largo Plazo en Corto Plazo	-
3.1.2.1.3.1.1	Porción de Corto Plazo de Títulos y Valores de la Deuda Pública Interna de L.P.	

Handwritten signature and initials in blue and green ink.

Código	Concepto	
3.1.2.1.3.1.2	Porción de Corto Plazo de Títulos y Valores de la Deuda Pública Externa de L.P.	
3.1.2.1.3.2	Conversión de Préstamos de Largo Plazo en Corto Plazo	-
3.1.2.1.3.2.1	Porción a Corto Plazo de Préstamos de la Deuda Pública Interna de L.P.	
3.1.2.1.3.2.2	Porción a Corto Plazo de Préstamos de la Deuda Pública Externa de L.P.	
3.1.2.1.4	Incremento de Otros Pasivos de Corto Plazo	-
3.1.2.1.4.1	Pasivos Diferidos	
3.1.2.1.4.2	Fondos y Bienes de Terceros	
3.1.2.1.4.3	Otros Pasivos	
3.1.2.2	Incremento de Pasivo No Corrientes	-
3.1.2.2.1	Incremento de Cuentas por Pagar a Largo Plazo	-
3.1.2.2.1.1	Proveedores por Pagar	
3.1.2.2.1.2	Contratistas por Obras Públicas por Pagar	
3.1.2.2.2	Incremento de Documentos por Pagar a Largo Plazo	-
3.1.2.2.2.1	Documentos Comerciales por Pagar	
3.1.2.2.2.2	Documentos con Contratistas por Obras Públicas por Pagar	
3.1.2.2.2.3	Otros documentos por Pagar	
3.1.2.2.3	Colocación de Títulos y Valores a Largo Plazo	-
3.1.2.2.3.1	Colocación de Títulos y Valores de la Deuda Pública Interna	
3.1.2.2.3.2	Colocación de Títulos y Valores de la Deuda Pública Externa	
3.1.2.2.4	Obtención de Préstamos de la Deuda Pública a Largo Plazo	-
3.1.2.2.4.1	Obtención de Préstamos Internos	
3.1.2.2.4.2	Obtención de Préstamos Externos	
3.1.2.2.5	Incremento de Otros Pasivos a Largo Plazo	-
3.1.2.2.5.1	Pasivos Diferidos	
3.1.2.2.5.2	Fondos y Bienes de Terceros	
3.1.2.2.5.3	Otros Pasivos	
3.1.3	Incremento de Patrimonio	
	<b>TOTAL DE FUENTES FINANCIERAS</b>	<b>1,470,716.34</b>
3.2	<b>APLICACIONES FINANCIERAS (Usos)</b>	-
3.2.1	Incremento de Activos Financieros	-
3.2.1.1	Incremento de Activos Financieros Corrientes (Circulantes)	-
3.2.1.1.1	Incremento de Caja y Bancos (Efectivo y Equivalentes)	-
3.2.1.1.1.1	Efectivo	
3.2.1.1.1.2	Bancos / Tesorería	
3.2.1.1.1.3	Bancos / Dependencias y Otros	
3.2.1.1.1.4	Inversiones Temporales ( Hasta 3 Meses)	
3.2.1.1.1.5	Fondos con Afectación Específica	
3.2.1.1.1.6	Depósitos de Fondo de Terceros en Garantía y/o Administración	
3.2.1.1.1.7	Otro Efectivo y Equivalentes	
3.2.1.1.2	Incremento de Inversiones Financieras de Corto Plazo (Derechos a recibir Efectivo o Equivalentes)	-
3.2.1.1.2.1	Títulos y Valores	
3.2.1.1.2.2	Acciones y Participaciones de Capital	
3.2.1.1.2.3	Otras Inversiones Financieras	
3.2.1.1.3	Incremento de Cuentas por Cobrar	-
3.2.1.1.3.1	Cuentas por Cobrar	
3.2.1.1.3.2	Deudores Diversos por Cobrar	
3.2.1.1.3.3	Ingresos por Recuperar	
3.2.1.1.3.4	Deudores por Anticipos de Tesorería	
3.2.1.1.4	Incremento de Documentos por Cobrar	-
3.2.1.1.4.1	Otros Derechos a Recibir Efectivo o Equivalentes	
3.2.1.1.5	Préstamos Otorgados de Corto Plazo	
3.2.1.1.6	Incremento de Otros Activos Financieros Corrientes	-
3.2.1.1.6.1	Anticipo a Proveedores por Adquisición de Bienes y Prestación de Servicios	
3.2.1.1.6.2	Anticipo a Proveedores por Adquisición de Bienes Inmuebles y Muebles	
3.2.1.1.6.3	Anticipo a Proveedores por Adquisición de Bienes Intangibles	

Código	Concepto	
3.2.1.1.6.4	Anticipo a Contratistas por Obras Públicas	
3.2.1.1.6.5	Otros Derechos a Recibir Bienes y Servicios	
3.2.1.1.6.6	Otros Activos Circulantes	
3.2.1.2	Incremento de Activos Financieros No Corrientes	-
3.2.1.2.1	Inversiones Financieras a Largo Plazo con Fines de Liquidez	-
3.2.1.2.1.1	Compra de Acciones y Participaciones de Capital	-
3.2.1.2.1.1.1	Internos	
3.2.1.2.1.1.2	Externos	
3.2.1.2.1.2	Compra de Títulos y Valores Representativos de la Deuda	
3.2.1.2.1.3	Compra de Obligaciones negociables	
3.2.1.2.1.4	Concesión de Préstamos	-
3.2.1.2.1.4.1	Internos	
3.2.1.2.1.4.2	Externos	
3.2.1.2.2	Incremento de Otros Activos Financieros No Corrientes	-
3.2.1.2.2.1	Documentos por Cobrar	
3.2.1.2.2.2	Deudores Diversos	
3.2.1.2.2.3	Otros Derechos a Recibir Efectivo y Equivalentes	
3.2.1.2.2.4	Activos Diferidos	
3.2.1.2.2.5	Otros Activos	
3.2.2	Disminución de Pasivos	-
3.2.2.1	Disminución de Pasivos Corrientes	-
3.2.2.1.1	Disminución de Cuentas por Pagar	-
3.2.2.1.1.1	Servicios Personales por Pagar	
3.2.2.1.1.2	Proveedores por Pagar	
3.2.2.1.1.3	Contratistas por Obras Públicas por Pagar	
3.2.2.1.1.4	Participaciones y Aportaciones por Pagar	
3.2.2.1.1.5	Transferencias Otorgadas por Pagar	
3.2.2.1.1.6	Intereses y Comisiones y otros gastos de la Deuda Pública por Pagar	
3.2.2.1.1.7	Retenciones y Contribuciones por Pagar	
3.2.2.1.1.8	Devoluciones de la Ley de Ingresos por Pagar	
3.2.2.1.1.9	Otras Cuentas por Pagar	
3.2.2.1.2	Disminución de Documentos por Pagar	-
3.2.2.1.2.1	Documentos Comerciales por Pagar	
3.2.2.1.2.2	Documentos con Contratistas por Obras Públicas por Pagar	
3.2.2.1.2.3	Otros Documentos por Pagar	
3.2.2.1.2.4	Títulos y Valores de la Deuda Pública Interna	
3.2.2.1.2.5	Títulos y Valores de la Deuda Pública Externa	
3.2.2.1.3	Amortización de la Porción Circulante de la Deuda Pública de Largo Plazo	-
3.2.2.1.3.1	Amortización de la Porción Circulante de la Deuda Pública de L.P. en Títulos y Valores	-
3.2.2.1.3.1.1	Amortización de la Porción Circulante de la Deuda Pública Interna de L.P. en Títulos y Valores	
3.2.2.1.3.1.2	Amortización de la Porción de la Deuda Pública Externa de L.P. En Títulos y Valores	
3.2.2.1.3.2	Amortización de la Porción Circulante de la Deuda Pública de L.P. en Préstamos	-
3.2.2.1.3.2.1	Amortización de la Porción Circulante de la Deuda Pública Interna de L.P. en Préstamos	
3.2.2.1.3.2.2	Amortización de la Porción Circulante de la Deuda Pública Externa de L.P. en Préstamos	
3.2.2.1.4	Disminución de Otros Pasivos de Corto Plazo	-
3.2.2.1.4.1	Pasivos Diferidos	
3.2.2.1.4.2	Fondos y Bienes de Terceros en Garantía y/o Administración	
3.2.2.1.4.3	Otros Pasivos	
3.2.2.2	Disminución de Pasivos No Corrientes	-
3.2.2.2.1	Disminución de Cuentas por Pagar a Largo Plazo	-
3.2.2.2.1.1	Proveedores por Pagar	
3.2.2.2.1.2	Contratistas por Obras Públicas por Pagar	
3.2.2.2.2	Disminución de Documentos por Pagar a Largo Plazo	-
3.2.2.2.2.1	Documentos Comerciales por Pagar	
3.2.2.2.2.2	Documentos con Contratistas por Obras Públicas por Pagar	
3.2.2.2.2.3	Otros Documentos por Pagar	
3.2.2.2.3	Conversión de Deuda Pública de Largo Plazo en Porción Circulante	-
3.2.2.2.3.1	Conversión de Títulos y Valores de Largo Plazo en Corto Plazo	-
3.2.2.2.3.1.1	Porción de Corto Plazo de Títulos y Valores de la Deuda Pública Interna	
3.2.2.2.3.1.2	Porción de Corto Plazo de Títulos y Valores de la Deuda Pública Externa	
3.2.2.2.3.2	Conversión de Préstamos de Largo Plazo en Corto Plazo	-
3.2.2.2.3.2.1	Porción a Corto Plazo de Préstamos de la Deuda Pública Interna	
3.2.2.2.3.2.2	Porción a Corto Plazo de Préstamos de la Deuda Pública Externa	
3.2.2.2.4	Disminución de Otros Pasivos de Largo Plazo	-

Código	Concepto	
3.2.2.2.4.1	Pasivos Diferidos	
3.2.2.2.4.2	Fondos y Bienes de Terceros en Garantía y/o Administración	
3.2.2.2.4.3	Otros Pasivos	
3.2.3	Disminución de Patrimonio	
	<b>TOTAL APLICACIONES FINANCIERAS</b>	-

X<sup>\*</sup> Refiere a la desagregación que obtuvieron las unidades administrativas o instancias competentes en materia de Contabilidad Gubernamental y de Ingresos, de cada orden de gobierno, del Clasificador por Rubros de Ingresos, anonizado a 2 dígitos, de acuerdo a sus necesidades en tercer y cuarto dígito, Clase y Concepto respectivamente.

X<sup>†</sup> Refiere a la desagregación que obtuvieron las unidades administrativas o instancias competentes en materia de Contabilidad Gubernamental y de Ingresos, de cada orden de gobierno, del Clasificador por Rubros de Ingresos, anonizado a 2 dígitos, de acuerdo a sus necesidades en tercer y cuarto dígito, Clase y Concepto respectivamente.



**Análisis de Variaciones Programático-Presupuestales**  
**COORDINACION ESTATAL DE PROTECCION CIVIL**  
**Al 31 de diciembre 2024**  
**(PESOS)**

**1. Justificación de las Modificaciones al Presupuesto Original e Impacto en Metas**

Al 31 de diciembre 2024, se presenta una modificación al presupuesto por **-\$6,751,749.34** integrada de la siguiente manera:

Ejercicio del Presupuesto por		Egresos Aprobado Anual	Amplaciones/ (Reducciones)	Egresos Modificado Anual
Partida / Descripción				
10000	SERVICIOS PERSONALES	\$ 41,935,890.00	\$ 2,383,676.42	\$ 44,319,566.42
20000	MATERIALES Y SUMINISTROS	\$ 3,019,000.00	\$ 2,559,4551.95	\$ 28,613,551.95
30000	SERVICIOS GENERALES	\$ 20,202,133.00	-\$ 11,476,187.41	\$ 8,725,945.59
40000	TRANSFERENCIAS, ASIGNACIONES, SUBSIDIOS Y OTRAS AYUDAS	\$ -	\$ 41,104.10	\$ 41,104.10
50000	BIENES MUEBLES, INMUEBLES E INTANGIBLES	\$ -	\$ 1,702,163.11	\$ 1,702,163.11
70000	INVERSIONES FINANCIERAS Y OTRAS PROVISIONES	\$ 25,000,000.00	-\$ 24,997,057.51	\$ 2,942.49
<b>Total del Gasto</b>		<b>\$ 90,157,023.00</b>	<b>-\$ 6,751,749.34</b>	<b>\$ 83,405,273.66</b>

*"Cifras preliminares en tanto que son las observadas por la dependencia en el Sistema SAP a la fecha de entrega de su evaluación programática trimestral, en la inteligencia de que cifras que sobre ellas tendrán validez, serán las que se genere como cierre del trimestre a los 30 días posteriores de que este haya concluido, por lo que las mismas pueden diferir de los datos inicialmente observados por la dependencia que reporta su evaluación programática".*

**2. Información Relativa a Fideicomisos Públicos**

La Coordinación Estatal de Protección Civil no cuenta con Fideicomisos Públicos.

**3. Otra Información complementaria que el Ente Público considere conveniente**

El presupuesto autorizado para la Coordinación Estatal de Protección Civil para el presente ejercicio fiscal, y autorizado mediante Decreto no. 156 del Presupuesto de Egresos del Gobierno del Estado de Sonora para el Ejercicio Fiscal 2024, publicado en Tomo CCXXII Número 50 Secc. III, publicado el jueves 21 de diciembre de 2023, en su artículo 13, menciona que se designaron \$90,157,023.00. De dicho importe, lo que realmente se dispone para operar es lo correspondiente al capítulo 2000 Materiales y Suministros y parte del capítulo 3000 Servicios Generales, el cual queda limitado para cubrir contratos y parte de servicios básicos, resultando insuficiente para los gastos de operativos necesarios por la naturaleza de la dependencia.



**Análisis de Variaciones Programático-Presupuestales**  
**COORDINACION ESTATAL DE PROTECCION CIVIL**  
**Al 31 de diciembre 2024**  
**(PESOS)**

De acuerdo a lo establecido en el Capítulo II, Artículo 17 del decreto que autoriza la constitución del Fideicomiso Fondo para la Prevención de Desastres Naturales del Estado de Sonora (FOPDREDENES), fue creada y activada una cuenta bancaria productiva única con funciones señaladas como Fondo Revolvente en Banco Mercantil del Norte S.A con numero de Cta. 1196974023, el 26 de Julio 2022.

Así mismo, y de acuerdo a lo establecido en el Artículo 16 del decreto que autoriza la constitución del Fideicomiso Fondo de Desastres Naturales del Estado de Sonora (FONDES), fue creada y activada una cuenta bancaria productiva única con funciones señaladas como Fondo Revolvente en Banco Mercantil del Norte S.A con número de Cta. 1196974032, el 26 de Julio 2022.

A continuación, se presenta una relación detallada de las Variaciones Presupuestales presentadas al cuarto trimestre 2024 más significativas para la entidad:

Partida	Descripción	Aprobado Anual	Al 31 de diciembre 2024	Variación	Justificación
11301	SUELDOS	\$17,801,552.57	\$145,576.01	\$17,947,128.58	Ampliación presupuestal para cubrir el pago de sueldos y salarios de empleados de la CEPC.
11313	AYUDA PARA CUOTA DE SEGURIDAD SOCIAL	\$4,270,534.15	\$461,033.09	\$4,731,567.24	Ampliación presupuestal para cubrir el pago de ayudas para cuotas de seguridad social de empleados de la CEPC.
13101	PRIMAS Y ACREDITACIONES POR AÑOS DE SERVICIOS EFECTIVOS PRESTADOS	\$616,619.87	-\$28,834.54	\$587,785.33	Reducción presupuestal para cubrir el pago de aguinaldos de empleados de la CEPC.
13201	PRIMAS DE VACACIONES Y DOMINICAL	\$1,104,974.14	\$202,597.91	\$1,307,572.05	Ampliación presupuestal para cubrir el pago de primas vacacionales empleados de la CEPC.
13202	AGUINALDO O GRATIFICACION DE FIN DE AÑO	\$2,373,105.95	\$247,623.53	\$2,620,729.48	Ampliación presupuestal para cubrir el pago de atención a enfermedades de empleados de la CEPC.
13203	COMPENSACION POR AJUSTE DE CALENDARIO	\$303,231.88	\$35,77.31	\$339,009.19	Ampliación presupuestal para cubrir el pago de por ajuste de calendarios de empleados de la CEPC.
13204	COMPENSACION POR BONO NAVIDEÑO	\$303,231.88	\$35,777.31	\$339,009.19	Ampliación presupuestal para cubrir el pago de aportaciones de empleados de la CEPC.
13403	ESTIMULOS AL PERSONAL DE CONFIANZA	\$39,251.69	\$259,414.98	\$298,866.67	Ampliación presupuestal para cubrir insuficiencia en otras partidas servicios personales a la CEPC.
13404	BONO DE PRODUCTIVIDAD	\$9,000.00	-\$9,000.00	\$0.00	Reducción presupuestal para cubrir el pago a ISSSTESON de empleados de la CEPC.
14102	APORTACION POR SEGURO DE VIDA AL ISSSTESON	\$381.22	\$7.52	\$388.74	Ampliación presupuestal para cubrir el pago de bonos de despensa de empleados de la CEPC.
14103	APORTACION POR SEGURO DE RETIRO AL ISSSTESON	\$9,375.05	\$2,246.23	\$11,621.28	Ampliación presupuestal para cubrir insuficiencia en otras partidas servicios personales a la CEPC.
14104	ASIGNACION PARA PRESTAMOS A CORTO PLAZO	\$132,020.94	\$3,164.83	\$135,185.77	Ampliación presupuestal para cubrir el pago por bono de puntualidad a empleados de la CEPC.
14106	OTRAS PRESTACIONES DE SEGURIDAD SOCIAL	\$781,578.01	\$29,550.53	\$811,128.54	Ampliación presupuestal para cubrir el pago de otras prestaciones de seguridad social de empleados de la CEPC.
14107	APORTACION PARA INFRAESTRUCTURA, EQUIPAMIENTO Y MANTENIMIENTO HOSPITALARIO	\$264,041.99	\$6,335.27	\$270,377.26	Ampliación presupuestal para cubrir el pago de sueldos y salarios de empleados de la CEPC.
14108	APORTACIONES PARA LA ATENCIÓN DE ENFERMEDADES PREEXISTENTES	\$360,735.00	\$79,601.00	\$440,336.00	Ampliación presupuestal para cubrir insuficiencia en otras partidas servicios personales a la CEPC.
14109	APORTACIONES POR SERVICIO MEDICO DEL ISSSTESON	\$2,457,445.87	-\$429,631.41	\$2,027,814.46	Reducción presupuestal para cubrir el pago por compensación de empleados de la CEPC.
14110	ASIGNACION PARA PRESTAMOS PRENDARIOS	\$132,020.94	\$3,164.83	\$135,185.77	Ampliación presupuestal para cubrir el pago de sueldos y salarios de empleados de la CEPC.

**Análisis de Variaciones Programático-Presupuestales**  
**COORDINACION ESTATAL DE PROTECCION CIVIL**  
**Al 31 de diciembre 2024**  
**(PESOS)**

14202	APORTACIONES AL FOVISSSTESON	\$976,171.84	\$105,326.44	\$1,081,498.77	Ampliación presupuestal para cubrir insuficiencia en otras partidas servicios personales a la CEPC.
14303	PAGAS POR DEFUNCION, PENSIONES Y JUBILACIONES	\$4,088,729.09	\$507,646.25	\$4,596,375.34	Ampliación presupuestal para cubrir el pago por defunción, pensiones o jubilaciones de empleados de la CEPC.
14402	SEGURO POR RETIRO ESTATAL	\$62,482.00	-\$39,976.00	\$22,506.00	Reducción presupuestal para cubrir el pago de ayudas para cuotas de seguridad social de empleados de la CEPC.
14403	OTRAS APORTACIONES DE SEGUROS COLECTIVOS	\$1,134.20	-\$1,134.20	\$0.00	Reducción presupuestal para cubrir el pago de primas vacacionales empleados de la CEPC.
14406	SEGUROS POR DEFUNCION FAMILIAR	\$1,120.50	\$632.25	\$1,752.75	Ampliación presupuestal para cubrir el pago de sueldos y salarios de empleados de la CEPC.
15101	APORTACIONES AL FONDO DE AHORRO DE LOS TRABAJADORES	\$16,694.43	-\$1,266.49	\$15,427.94	Reducción presupuestal para cubrir el pago de aguinaldos de empleados de la CEPC.
15203	SENTENCIAS LABORALES	\$148,409.52	-\$148,409.52	\$0.00	Ampliación presupuestal para cubrir el pago de por ajuste de calendarios de empleados de la CEPC.
15404	DIAS ECONOMICOS Y DE DESCANSO OBLIGATORIOS NO DISFRUTADOS	\$110,525.48	-\$18,219.43	\$92,306.05	Reducción presupuestal para cubrir el pago de otras prestaciones de seguridad social de empleados de la CEPC.
15409	BONO PARA DESPENSA	\$477,494.98	-\$13,318.33	\$464,176.65	Reducción presupuestal para cubrir el pago de atención a enfermedades de empleados de la CEPC.
15413	AYUDA PARA GUARDERIA A MADRES TRABAJADORAS	\$110,426.00	-\$100,831.00	\$9,595.00	Reducción presupuestal para cubrir el pago a ISSSTESON de empleados de la CEPC.
15416	APOYO PARA UTILES ESCOLARES	\$7,250.00	\$3,250.00	\$10,500.00	Ampliación presupuestal para cubrir el pago de aportaciones de empleados de la CEPC.
15417	APOYO PARA DESARROLLO Y CAPACITACION	\$0.00	\$129,319.00	\$129,319.00	Ampliación presupuestal para cubrir el pago por defunción, pensiones o jubilaciones de empleados de la CEPC.
15418	COMPENSACION ESPECIFICA A PERSONAL DE BASE	\$0.00	\$62,691.94	\$62,691.94	Ampliación presupuestal para cubrir el pago de retiro estatal de personal de esta CEPC.
15419	AYUDA PARA SERVICIO DE TRANSPORTE	\$169,517.17	-\$26,446.34	\$143,070.83	Reducción presupuestal para cubrir el pago de otras prestaciones de seguridad social de empleados de la CEPC.
15421	BONO DE DIA DE MADRES	\$11,520.00	\$480.00	\$12,000.00	Ampliación presupuestal para cubrir el pago de por ajuste de calendarios de empleados de la CEPC.
15423	BONO POR ANIVERSARIO SINDICAL	\$9,490.00	\$3,510.00	\$13,000.00	Ampliación presupuestal para cubrir el pago de bonos de despensa de empleados de la CEPC.
15424	BONO DEL DÍA DEL PADRE	\$3,800.00	\$3,700.00	\$7,500.00	Ampliación presupuestal para cubrir insuficiencia en otras partidas servicios personales a la CEPC.
15425	APOYO PARA COMPRA DE MATERIAL DE CONSTRUCCION	\$84,966.00	-\$1,179.84	\$83,786.16	Reducción presupuestal para cubrir insuficiencia en otras partidas servicios personales a la CEPC.
15426	APOYO PARA DESPENSA PARA LOS REPRESENTANTES SINDICALES	\$0.00	\$13,560.00	\$13,560.00	Ampliación presupuestal para cubrir el pago por bono de puntualidad a empleados de la CEPC.
15427	BONO DE PRODUCTIVIDAD AL PERSONAL DE BASE	\$0.00	\$20,700.00	\$20,700.00	Ampliación presupuestal para cubrir el pago por compensación de empleados de la CEPC.
15430	AYUDA A UNIFORMES	\$12,000.00	-\$800.00	\$11,200.00	Reducción presupuestal para cubrir el pago de sueldos y salarios de empleados de la CEPC.
15501	APOYO A LA CAPACITACION	\$36,037.00	-\$35,290.34	\$746.66	Reducción presupuestal para cubrir insuficiencia en otras partidas servicios personales a la CEPC.
15901	OTRAS PRESTACIONES	\$948,609.56	\$2,157,894.21	\$3,106,503.77	Ampliación presupuestal para cubrir el pago de ayudas para cuotas de seguridad social de empleados de la CEPC.
16101	PREVISION PARA INCREMENTO DE SUELDOS	\$2,129,628.37	-\$883,973.24	\$1,245,655.13	Reducción presupuestal para cubrir el pago de primas vacacionales empleados de la CEPC.
17101	ESTIMULOS POR PRODUCTIVIDAD Y EFICIENCIA	\$0.00	\$134,158.29	\$134,158.29	Ampliación presupuestal para cubrir el pago de estímulos por productividad de empleados de la CEPC.

**Análisis de Variaciones Programático-Presupuestales**  
**COORDINACION ESTATAL DE PROTECCION CIVIL**  
**Al 31 de diciembre 2024**  
**(PESOS)**

17102	ESTIMULOS AL PERSONAL	\$1,435,916.61	-\$533,314.28	\$902,602.33	Reducción presupuestal para cubrir el pago de estímulos a los empleados de la CEPC.
17104	BONO POR PUNTUALIDAD	\$10,560.00	-\$1,760.00	\$8,800.00	Reducción presupuestal para cubrir el pago de otras prestaciones de seguridad social de empleados de la CEPC.
17105	COMPENSACION POR TITULACION A NIVEL LICENCIATURA	\$124,306.10	\$2,322.65	\$126,628.75	Ampliación presupuestal para cubrir el pago de atención a enfermedades de empleados de la CEPC.
21101	MATERIALES, UTILES Y EQUIPOS MENORES DE OFICINA	\$692,000.00	-\$466,023.74	\$255,976.26	Reducción presupuestal para cubrir la adquisición de materiales como hojas, cajas de archivo, etc., necesarias para la operatividad de la CEPC.
21301	MATERIAL ESTADISTICO Y GEOGRAFICO	\$100,000.00	-\$100,000.00	\$0.00	Reducción presupuestal para cubrir la adquisición de materiales de la información necesarias para la operatividad de la CEPC.
21401	MATERIALES Y UTILES PARA EL PROCESAMIENTO DE EQUIPOS Y BIENES INFORMATICOS	\$0.00	\$69,963.03	\$69,963.03	Ampliación presupuestal para adquisición de material de limpieza necesario para las oficinas de la Coordinación.
21501	MATERIAL PARA INFORMACION	\$0.00	\$49,195.60	\$49,195.60	Ampliación presupuestal para la adquisición de insumos como apoyo a las comunidades.
21601	MATERIAL DE LIMPIEZA	\$0.00	\$2,775,877.08	\$2,775,877.08	Ampliación presupuestal para la adquisición de insumos como apoyo a las comunidades.
21801	PLACAS, ENGOMADOS, CALCOMANIAS Y HOLOGRAMAS	\$0.00	\$81,502.80	\$81,502.80	Ampliación presupuestal para la adquisición de insumos como apoyo a las comunidades.
22101	PRODUCTOS ALIMENTICIOS PARA EL PERSONAL EN LAS INSTALACIONES	\$60,000.00	93,297.96	\$153,297.96	Ampliación presupuestal para la adquisición de conectores y material necesario para el funcionamiento de drones de uso de la CEPC.
22108	ADQUISICION DE AGUA POTABLE	\$0.00	\$135,454.59	\$135,454.59	Ampliación presupuestal para cubrir el pago por adquisiciones de equipamiento para albergues de migrantes, entre otros.
22301	UTENSILIOS PARA EL SERVICIO DE ALIMENTACION	\$0.00	\$17,340.49	\$17,340.49	Ampliación presupuestal para cubrir insuficiencia en otras partidas necesarias para la operatividad de la CEPC.
24601	MATERIAL ELECTRICO Y ELECTRONICO	\$0.00	\$6,000.31	\$6,000.31	Ampliación presupuestal para adquisición de uniformes especiales, tácticos y contra incendios para el personal de la dirección de emergencias, inspección y vigilancia y operativos.
25401	MATERIALES, ACCESORIOS Y SUMINISTROS MEDICOS	\$0.00	\$3,001.50	\$3,001.50	Ampliación presupuestal para adquisición de accesorios como chalecos, cascos, lentes, entre otros, para protección del personal de emergencias, inspección y vigilancia
25601	FIBRAS SINTETICAS, HULES, PLASTICOS Y DERIVADOS	\$0.00	\$3,899.97	\$3,899.97	Ampliación Presupuestal para adquisición de blancos y otros productos textiles, como cobertores, cobijas y colchonetas para operativo de refugios temporales.
25901	OTROS PRODUCTOS QUIMICOS	\$0.00	\$8,210.25	\$8,210.25	Ampliación presupuestal para adquisición de herramientas menores como palas para los operativos de temporada invernal que atiende la CEPC, entre otros.
26101	COMBUSTIBLES	\$2,167,000.00	-\$98,778.34	\$2,068,221.66	Reducción presupuestal para cubrir las adquisiciones por refacciones necesarias para instalación de alarma en la CEPC, entre otros.
26102	LUBRICANTES Y ADITIVOS	\$0.00	\$8,260.76	\$8,260.76	Ampliación presupuestal para cubrir refacciones por mantenimiento a los equipos de cómputo de la CEPC.
27101	VESTUARIOS Y UNIFORMES	\$0.00	\$9,138,841.41	\$9,138,841.41	Ampliación presupuestal para cubrir las adquisiciones de herramienta menor necesaria para reparaciones de las oficinas de la CEPC.
27201	PRENDAS DE SEGURIDAD Y PROTECCION PERSONAL	\$0.00	\$12,420.01	\$12,420.01	Ampliación presupuestal para cubrir el equipo de seguridad de un vehículo oficial de la CEPC
27401	PRODUCTOS TEXTILES	\$0.00	\$52,200.00	\$52,200.00	Ampliación presupuestal para cubrir el pago por adquisiciones de equipamiento para albergues de migrantes, entre otros.
27501	BLANCOS Y OTROS PRODUCTOS TEXTILES, EXCEPTO PRENDAS DE VESTIR	\$0.00	\$13,406,474.96	\$13,406,474.96	Ampliación presupuestal para cubrir insuficiencia en otras partidas necesarias para la operatividad de la CEPC.



**Análisis de Variaciones Programático-Presupuestales**  
**COORDINACION ESTATAL DE PROTECCION CIVIL**  
**Al 31 de diciembre 2024**  
**(PESOS)**

28301	PRENDAS DE PROTECCION PARA SEGURIDAD PUBLICA Y NACIONAL	\$0.00	\$528.96	\$528.96	Ampliación presupuestal para adquisición de uniformes especiales, tácticos y contra incendios para el personal de la dirección de emergencias, inspección y vigilancia y operativos.
29101	HERRAMIENTAS MENORES	\$0.00	\$5,636.77	\$5,636.77	Ampliación presupuestal para adquisición de accesorios como chalecos, cascos, lentes, entre otros, para protección del personal de emergencias, inspección y vigilancia
29201	REFACCIONES Y ACCESORIOS MENORES DE EDIFICIOS	\$0.00	\$2,513.03	\$2,513.03	Ampliación Presupuestal para adquisición de blancos y otros productos textiles, como cobertores y colchonetas para operativo de refugios temporales.
29401	REFACCIONES Y ACCESORIOS MENORES DE EQUIPO DE COMPUTO Y TECNOLOGIAS DE LA INFORMACION	\$0.00	\$56,990.10	\$56,990.10	Ampliación presupuestal para adquisición de herramientas menores como palas para los operativos de temporada invernal que atiende la CEPC, entre otros.
29601	REFACCIONES Y ACCESORIOS MENORES DE EQUIPO DE TRANSPORTE	\$0.00	\$220,384.45	\$220,384.45	Ampliación presupuestal para cubrir las adquisiciones por refacciones necesarias para instalación de alarma en la CEPC, entre otros.
29701	REFACCIONES Y ACCESORIOS MENORES DE DEFENSA Y SEGURIDAD	\$0.00	\$111,360.00	\$111,360.00	Ampliación presupuestal para cubrir refacciones por mantenimiento a los equipos de cómputo de la CEPC.
31101	ENERGIA ELECTRICA	\$475,000.00	\$154,441.00	\$320,559.00	Ampliación presupuestal para cubrir el pago de uso de energía eléctrica de la CEPC, debido al incremento en servicio.
31301	AGUA POTABLE	\$72,000.00	-\$41,021.00	\$30,979.00	Reducción presupuestal para cubrir el pago de uso de internet y teléfono de la CEPC, debido variación en cobros.
31401	TELEFONIA TRADICIONAL	\$306,000.00	-\$39,905.83	\$266,094.17	Reducción presupuestal para cubrir insuficiencia en otras partidas necesarias para la operatividad de la CEPC.
31601	SERVICIO DE TELECOMUNICACIONES Y SATELITES	\$0.00	\$25,500.00	\$25,500.00	Ampliación presupuestal para renta de bodega de insumos de ayuda a los municipios.
31701	SERVICIO DE ACCESO A INTERNET, REDES Y PROCESAMIENTO DE INFORMACION	\$228,000.00	\$40,132.24	\$268,132.24	Ampliación presupuestal para cubrir arrendamiento de muebles maquinaria y equipos solicitado para atención a migrantes.
32201	ARRENDAMIENTO DE EDIFICIOS	\$1,260,000.00	\$173,999.96	\$1,433,999.96	Ampliación presupuestal para cubrir arrendamiento de vehículos de traslado, solicitado para atención a migrantes.
32301	ARRENDAMIENTO DE MUEBLES, MAQUINARIA Y EQUIPO	\$180,000.00	-\$120,071.66	\$59,928.34	Reducción presupuestal para cubrir el arrendamiento de remolques por transportación de insumos de ayuda a los municipios.
32901	OTROS ARRENDAMIENTOS	\$0.00	\$35,670.24	\$35,670.24	Ampliación presupuestal para cubrir el costo del dictamen eléctrico y estructural necesario para el cumplimiento del programa interno de Protección Civil.
32501	ARRENDAMIENTO DE EQUIPO DE TRANSPORTE TERRESTRE	\$0.00	\$927.20	\$927.00	Ampliación presupuestal para adquisición de accesorios como chalecos, para protección del personal de emergencias, inspección y vigilancia.
33101	SERVICIOS LEGALES, DE CONTABILIDAD, AUDITORIAS Y RELACIONADOS	\$0.00	\$108,266.69	\$108,266.69	Servicios de capacitación de uso de drones, entre otros.
33201	SERVICIOS DE DISEÑO, ARQUITECTURA, INGENIERIA Y ACTIVIDADES RELACIONADAS	\$0.00	\$3,480.00	\$3,480.00	Ampliación presupuestal para pago de capacitaciones a personal en materia de Protección Civil.
33303	SERVICIOS ESTADISTICOS Y GEOGRAFICOS	\$0.00	\$128,674.04	\$128,674.04	Ampliación presupuestal para cubrir arrendamiento de muebles maquinaria y equipos solicitado para atención a migrantes.
33608	SERVICIO DE FOTOCOPIADO EN LAS INSTALACIONES DE LAS DEPENDENCIAS Y ENTIDADES	\$0.00	\$117,392.00	\$117,392.00	Ampliación presupuestal por pago de intermediación de insumos entregados.
33701	SERVICIOS DE PROTECCION Y SEGURIDAD	\$0.00	\$5,000.00	\$5,000.00	Ampliación presupuestal para pago de los seguros de los vehículos oficiales de la CEPC por adquisición de vehículos nuevos.

**Análisis de Variaciones Programático-Presupuestales**  
**COORDINACION ESTATAL DE PROTECCION CIVIL**  
**Al 31 de diciembre 2024**  
**(PESOS)**

33801	SERVICIOS DE VIGILANCIA	\$540,000.00	\$221,608.90	\$761,608.90	Ampliación presupuestal para cubrir servicios de traslado de insumos a municipios de Navojoa, Huatabampo y Benito Juárez.
33902	SERVICIOS INTEGRALES	\$0.00	\$344,858.72	\$344,858.72	Ampliación presupuestal para cubrir pagos de reparación de sistema de drenaje y otros mantenimientos al edificio de oficinas de la CEPC.
34101	SERVICIOS FINANCIEROS Y BANCARIOS	\$18,000.00	-\$2,867.18	\$15,132.82	Reducción para cubrir el pago por instalación de equipo de cómputo y otras tecnologías de la información.
34501	SEGUROS DE BIENES PATRIMONIALES	\$0.00	\$189,520.21	\$189,520.21	Ampliación presupuestal para mantenimiento a equipos de cómputo y redes informáticas.
35101	MANTENIMIENTO Y CONSERVACION DE INMUEBLES	\$115,000.00	-\$108,914.01	\$6,085.99	Reducción presupuestal para mantenimiento a flota de vehículos oficiales de la CEPC
35301	INSTALACIONES	\$0.00	\$13,920.00	\$13,920.00	Ampliación presupuestal para mantenimiento de maquinaria y equipos de la CEPC.
35501	MANTENIMIENTO Y CONSERVACION DE EQUIPO DE TRANSPORTE	\$780,000.00	-\$344,640.90	\$435,359.10	Reducción presupuestal para cubrir arrendamiento de muebles maquinaria y equipos solicitado para atención a migrantes.
35801	SERVICIOS DE LIMPIEZA Y MANEJO DE DESECHOS	\$540,000.00	\$2,978.41	\$435,359.10	Ampliación presupuestal para cubrir arrendamiento de servicio de recolección de desechos
36101	DIFUSION POR RADIO, TELEVISION Y OTROS MEDIOS DE MENSAJES SOBRE PROGRAMAS Y ACTIVIDADES GUBERNAMENTALES	\$10,000,000.00	-\$10,000,000.00	\$0.00	Reducción presupuestal por solicitud de la Subsecretaria de Egresos
37501	VIATICOS EN EL PAIS	\$3,331,000.00	-\$1,258,728.63	\$2,072,271.37	Reducción presupuestal para cubrir los gastos por concepto de viáticos en actividades operativas y emergencias presentadas en los distintos municipios del estado.
37502	GASTOS DE CAMINO	\$216,000.00	\$216,718.00	\$432,718.00	Ampliación presupuestal para cubrir los gastos por concepto de gastos de camino en actividades operativas y emergencias presentadas en los distintos municipios del estado.
37801	SERVICIOS INTEGRALES DE TRASLADO Y VIATICOS	\$0.00	\$85,820.19	\$85,820.19	Ampliación presupuestal para cubrir servicios integrales de traslado en actividades operativas y emergencias presentadas en los distintos municipios del estado.
37901	CUOTAS	\$0.00	\$3,058.00	\$3,058.00	Ampliación presupuestal para cubrir las cuotas y/o peajes en actividades operativas y emergencias presentadas en los distintos municipios del estado.
39201	IMPUESTOS Y DERECHOS	\$0.00	\$7,998.00	\$7,998.00	Ampliación presupuestal para cubrir impuestos y derechos para la CEPC.
39501	PENAS, MULTAS, ACCESORIOS Y ACTUALIZACIONES	\$0.00	\$1,428.00	\$1,428.00	Ampliación presupuestal para el pago de ISRTP (3%).
39801	IMPUESTOS SOBRE NOMINAS	\$2,141,133.00	-\$1,132,548.00	\$1,008,585.00	Reducción presupuestal para el pago de ISRTP (3%).
41104	TRANSFERENCIAS, ASIGNACIONES, SUBSIDIOS Y OTRAS AYUDAS	\$0.00	\$41,104.10	\$41,104.10	Ampliación presupuestal para gastos realizados en apoyo a la Oficina de Atención a Migrantes del Estado de Sonora
51101	MUEBLES DE OFICINA Y ESTANTERIA	\$0.00	\$51,913.18	\$51,913.18	Ampliación presupuestal por adquisición de equipo de cómputo necesarios para la CEPC, debido a que los equipos ya eran obsoletos y presentaban deficiencias.
51501	EQUIPO DE COMPUTO Y DE TECNOLOGIAS DE LA INFORMACION	\$0.00	\$571,620.16	\$571,620.16	Ampliación para adquisición de maquinaria y equipo eléctrico y electrónico como complemento por adquisición de drones para uso de la CEPC en operativos de búsqueda, rescate y emergencias
51901	OTROS MOBILIARIOS Y EQUIPOS DE ADMINISTRACION	\$0.00	\$51,881.96	\$51,881.96	Ampliación presupuestal para cubrir la adquisición del equipo de carrocería necesario para los operativos en los que colabora la CEPC.
54101	AUTOMOVILES Y CAMIONES	\$0.00	\$872,700.00	\$872,700.00	Ampliación para adquisición de sistemas de aire acondicionado necesario para la operatividad de la CEPC.

**Análisis de Variaciones Programático-Presupuestales**  
**COORDINACION ESTATAL DE PROTECCION CIVIL**  
**Al 31 de diciembre 2024**  
**(PESOS)**

56401	SISTEMAS DE AIRE ACONDICIONADO, CALEFACCION Y DE REFRIGERACION INDUSTRIAL Y COMERCIAL	\$0.00	\$130,155.29	\$130,155.29	Ampliación para adquisición de equipo de cómputo necesario para la operatividad de la CEPC.
56501	EQUIPO DE COMUNICACIÓN Y TELECOMUNICACION	\$0.00	\$1,200.36	\$1,200.36	Ampliación para adquisición de maquinaria y equipo eléctrico y electrónico como complemento por adquisición de drones para uso de la CEPC en operativos de búsqueda, rescate y emergencias
59101	SOFTWARE	\$0.00	\$8,092.16	\$8,092.16	Ampliación presupuestal por adquisición de equipo de cómputo necesarios para la CEPC, debido a que los equipos ya eran obsoletos y presentaban deficiencias.
59701	LICENCIAS INFORMATICAS E INTELECTUALES	\$0.00	\$14,600.00	\$14,600.00	Ampliación presupuestal por adquisición de licencias de cómputo necesarios para la CEPC.
75101	INVERSIONES EN FIDEICOMISOS DEL PODER EJECUTIVO	\$25,000,000.00	-\$24,997,057.51	\$2,942.49	Modificación de presupuesto para ejercer el gasto a través de otros capítulos por medio de FOPREDENES Y FONDES.

  
 \_\_\_\_\_  
 MTR. DAVID ALEJANDRO CORDOVA DUARTE  
 DIRECTOR ADMINISTRATIVO Y DE FONDOS

  
 \_\_\_\_\_  
 LIC. ARMANDO CASTAÑEDA SANCHEZ  
 COORDINADOR ESTATAL DE  
 PROTECCION CIVIL



**COORDINACIÓN ESTATAL DE PROTECCIÓN CIVIL**  
**Desglose de saldo en Bancos e Inversiones**  
**Al 31 de diciembre 2024**  
**(Cifras en pesos)**

Desglose del saldo presentado en el formato ETCA-I-02, en el inciso A2), de la Cuenta: BANCOS/TESORERÍA				
Datos de la Cuenta Bancaria				Tipo de Recurso (1)
	Institución Bancaria	Número de Cuenta	Saldo	
1	Banco Mercantil del Norte de S.A	1196974023	\$ 90,198.77	ESTATAL
2	Banco Mercantil del Norte de S.A	1196974032	\$ 2.13	ESTATAL
3	BBVA México S.A	120498572	\$ 21.71	G.O - ESTATAL
4				
5				
6				
7				
8				
9				
10				
11				
12				
13				
14				
15				
16				
17				
18				
19				
20				
<b>TOTAL</b>			<b>90222.61</b>	

\*Bajo protesta de decir verdad declaramos que los Estados Financieros y sus Notas, son razonablemente correctos y son responsabilidad del emisor\*

1) Tipo de Recurso: Federal o Estatal (incluye Ingresos Propios)

Nota: En caso de que la cuenta bancaria tenga los dos tipos de recursos, presentar dos veces la misma cuenta separando los saldos por tipo de recurso.

Desglose del saldo presentado en el formato ETCA-I-02, en el inciso A4), de la Cuenta: INVERSIONES TEMPORALES (HASTA 3 MESES)				
Datos de la Cuenta Bancaria				Tipo de Recurso (1)
	Institución Bancaria	Número de Cuenta	Saldo	
1	"Nada que informar en este apartado"			
2				
3				
4				
5				
6				
7				
8				
9				
<b>TOTAL</b>			0	

Desglose del saldo presentado en el formato ETCA-I-02, en el inciso B1), de la Cuenta: INVERSIONES FINANCIERAS DE CORTO PLAZO				
Datos de la Cuenta Bancaria				Tipo de Recurso (1)
	Institución Bancaria	Número de Cuenta	Saldo	
1	"Nada que informar en este apartado"			
2				
3				
4				
5				
6				
7				
8				
9				
<b>TOTAL</b>			0	

Desglose del saldo presentado en el formato ETCA-I-02, en el inciso A) del Activo No Circulante, de la Cuenta: INVERSIONES FINANCIERAS A LARGO PLAZO				
Datos de la Cuenta Bancaria				Tipo de Recurso (1)
	Institución Bancaria	Número de Cuenta	Saldo	
1	<b>INCLUIR TODAS LAS CUENTAS</b> Nota Este formato No Aplica Órganos Autónomos Poder Legislativo, Poder Judicial			
2				
3				
4				
5				
6				
7				
8				
9				
<b>TOTAL</b>			0	

"Bajo protesta de decir verdad declaramos que los Estados Financieros y sus Notas, son razonablemente correctos y son responsabilidad del emisor"

1) Tipo de Recurso: Federal o Estatal (Incluye Ingresos Propios)

Nota: En caso de que la cuenta bancaria tenga los dos tipos de recursos, presentar dos veces la misma cuenta separando los saldos por tipo de recurso.

  
MTRO. DAVID ALEJANDRO CÓRDOVA DUARTE  
DIRECTOR ADMINISTRATIVO Y DE FONDOS

  
LIC. ARMANDO CASTAÑEDA SANCHEZ  
COORDINADOR ESTATAL DE PROTECCION CIVIL





4043200500	1	7 02	E102E18	606 A	1	14104	3	24	1	1	AO	13	\$	90,280.95	-889.18	\$45,498.37	\$15,898.37	\$15,898.37	\$15,898.37	\$15,898.37	\$15,898.37
4043200400	1	7 02	E102E18	606 A	1	14104	1	24	1	1	AO	13	\$	12,110.60	\$1,067.32	\$23,187.72	\$23,187.72	\$23,187.72	\$23,187.72	\$23,187.72	\$23,187.72
4043200300	1	7 02	E102E18	606 A	1	14104	1	24	1	1	AO	13	\$	8,584.28	\$218.72	\$0,113.00	\$0,113.00	\$0,113.00	\$0,113.00	\$0,113.00	\$0,113.00
4043200200	1	7 02	E102E18	606 A	1	14104	1	24	1	1	AO	13	\$	4,262.27	-\$661.30	\$3,579.07	\$3,579.07	\$3,579.07	\$3,579.07	\$3,579.07	\$3,579.07
4043200100	1	7 02	E102E18	606 A	1	14104	1	24	1	1	AO	13	\$	11,728.91	\$4,948.33	\$16,675.22	\$16,675.22	\$16,675.22	\$16,675.22	\$16,675.22	\$16,675.22
4043200000	1	7 02	E102E18	606 A	1	14104	1	24	1	1	AO	13	\$	20,451.67	-\$3,199.34	\$23,292.33	\$23,292.33	\$23,292.33	\$23,292.33	\$23,292.33	\$23,292.33
4043200900	1	7 02	E102E18	287 A	1	14106	1	24	1	1	AO	13	\$	123,913.09	\$777.40	\$124,691.09	\$124,691.09	\$124,691.09	\$124,691.09	\$124,691.09	\$124,691.09
4043200800	1	7 02	E102E18	287 A	1	14106	1	24	1	1	AO	13	\$	7,858.24	\$267.34	\$9,215.78	\$9,215.78	\$9,215.78	\$9,215.78	\$9,215.78	\$9,215.78
4043200700	1	7 02	E102E18	287 A	1	14106	1	24	1	1	AO	13	\$	282,281.20	-\$84,320.80	\$197,960.40	\$197,960.40	\$197,960.40	\$197,960.40	\$197,960.40	\$197,960.40
4043200600	1	7 02	E102E18	287 A	1	14106	1	24	1	1	AO	13	\$	28,108.72	\$7,776.32	\$35,885.04	\$35,885.04	\$35,885.04	\$35,885.04	\$35,885.04	\$35,885.04
4043200500	1	7 02	E102E18	287 A	1	14106	1	24	1	1	AO	13	\$	41,005.29	-\$30,900.43	\$20,104.86	\$20,104.86	\$20,104.86	\$20,104.86	\$20,104.86	\$20,104.86
4043200400	1	7 02	E102E18	287 A	1	14106	1	24	1	1	AO	13	\$	87,741.81	-\$2,488.20	\$95,293.31	\$95,293.31	\$95,293.31	\$95,293.31	\$95,293.31	\$95,293.31
4043200300	1	7 02	E102E18	287 A	1	14106	1	24	1	1	AO	13	\$	72,683.70	\$46,246.60	\$118,930.30	\$118,930.30	\$118,930.30	\$118,930.30	\$118,930.30	\$118,930.30
4043200200	1	7 02	E102E18	287 A	1	14106	1	24	1	1	AO	13	\$	57,586.04	\$1,313.74	\$58,899.78	\$58,899.78	\$58,899.78	\$58,899.78	\$58,899.78	\$58,899.78
4043200100	1	7 02	E102E18	287 A	1	14106	1	24	1	1	AO	13	\$	25,853.98	-\$3,979.04	\$21,874.92	\$21,874.92	\$21,874.92	\$21,874.92	\$21,874.92	\$21,874.92
4043200000	1	7 02	E102E18	287 A	1	14106	1	24	1	1	AO	13	\$	70,373.80	\$29,477.41	\$100,051.21	\$100,051.21	\$100,051.21	\$100,051.21	\$100,051.21	\$100,051.21
4043200900	1	7 02	E102E18	287 A	1	14107	1	24	1	1	AO	13	\$	8,817.18	-\$1,053.09	\$7,764.09	\$7,764.09	\$7,764.09	\$7,764.09	\$7,764.09	\$7,764.09
4043200800	1	7 02	E102E18	287 A	1	14107	1	24	1	1	AO	13	\$	41,304.29	\$190.47	\$41,543.76	\$41,543.76	\$41,543.76	\$41,543.76	\$41,543.76	\$41,543.76
4043200700	1	7 02	E102E18	287 A	1	14107	1	24	1	1	AO	13	\$	2,682.70	\$89.25	\$2,741.95	\$2,741.95	\$2,741.95	\$2,741.95	\$2,741.95	\$2,741.95
4043200600	1	7 02	E102E18	287 A	1	14107	1	24	1	1	AO	13	\$	80,944.84	-\$24,157.31	\$56,787.53	\$56,787.53	\$56,787.53	\$56,787.53	\$56,787.53	\$56,787.53
4043200500	1	7 02	E102E18	287 A	1	14107	1	24	1	1	AO	13	\$	7,722.89	\$2,592.15	\$11,315.04	\$11,315.04	\$11,315.04	\$11,315.04	\$11,315.04	\$11,315.04
4043200400	1	7 02	E102E18	287 A	1	14107	1	24	1	1	AO	13	\$	13,668.38	-\$3,633.32	\$10,035.06	\$10,035.06	\$10,035.06	\$10,035.06	\$10,035.06	\$10,035.06
4043200300	1	7 02	E102E18	287 A	1	14107	1	24	1	1	AO	13	\$	37,550.28	-\$782.45	\$41,797.81	\$41,797.81	\$41,797.81	\$41,797.81	\$41,797.81	\$41,797.81
4043200200	1	7 02	E102E18	287 A	1	14107	1	24	1	1	AO	13	\$	24,221.83	\$72,316.33	\$46,487.34	\$46,487.34	\$46,487.34	\$46,487.34	\$46,487.34	\$46,487.34
4043200100	1	7 02	E102E18	287 A	1	14107	1	24	1	1	AO	13	\$	18,168.86	\$4,457.52	\$22,626.38	\$22,626.38	\$22,626.38	\$22,626.38	\$22,626.38	\$22,626.38
4043200000	1	7 02	E102E18	287 A	1	14107	1	24	1	1	AO	13	\$	8,484.61	\$1,328.30	\$7,156.31	\$7,156.31	\$7,156.31	\$7,156.31	\$7,156.31	\$7,156.31
4043200900	1	7 02	E102E18	287 A	1	14187	1	24	1	1	AO	13	\$	23,455.91	\$9,492.54	\$32,948.45	\$32,948.45	\$32,948.45	\$32,948.45	\$32,948.45	\$32,948.45
4043200800	1	7 02	E102E18	287 A	1	14188	1	24	1	1	AO	13	\$	45,780.00	-\$1,478.00	\$44,302.00	\$44,302.00	\$44,302.00	\$44,302.00	\$44,302.00	\$44,302.00
4043200700	1	7 02	E102E18	287 A	1	14188	1	24	1	1	AO	13	\$	1,248.00	-\$1,248.00	\$0.00	\$0.00	\$0.00	\$0.00	\$0.00	\$0.00
4043200600	1	7 02	E102E18	287 A	1	14189	1	24	1	1	AO	13	\$	101,804.00	\$6,218.00	\$108,022.00	\$108,022.00	\$108,022.00	\$108,022.00	\$108,022.00	\$108,022.00
4043200500	1	7 02	E102E18	287 A	1	14189	1	24	1	1	AO	13	\$	3,738.00	\$15,166.00	\$18,904.00	\$18,904.00	\$18,904.00	\$18,904.00	\$18,904.00	\$18,904.00
4043200400	1	7 02	E102E18	287 A	1	14189	1	24	1	1	AO	13	\$	50,303.00	\$1,753.00	\$52,056.00	\$52,056.00	\$52,056.00	\$52,056.00	\$52,056.00	\$52,056.00
4043200300	1	7 02	E102E18	287 A	1	14189	1	24	1	1	AO	13	\$	34,703.00	\$4,065.00	\$38,768.00	\$38,768.00	\$38,768.00	\$38,768.00	\$38,768.00	\$38,768.00
4043200200	1	7 02	E102E18	287 A	1	14189	1	24	1	1	AO	13	\$	29,721.00	\$15,099.00	\$44,820.00	\$44,820.00	\$44,820.00	\$44,820.00	\$44,820.00	\$44,820.00
4043200100	1	7 02	E102E18	287 A	1	14189	1	24	1	1	AO	13	\$	84,728.00	\$4,984.00	\$89,712.00	\$89,712.00	\$89,712.00	\$89,712.00	\$89,712.00	\$89,712.00
4043200000	1	7 02	E102E18	287 A	1	14189	1	24	1	1	AO	13	\$	4,884.00	\$0.00	\$4,884.00	\$4,884.00	\$4,884.00	\$4,884.00	\$4,884.00	\$4,884.00
4043200900	1	7 02	E102E18	606 A	1	14109	1	24	1	1	AO	13	\$	14,768.00	\$11,922.00	\$26,690.00	\$26,690.00	\$26,690.00	\$26,690.00	\$26,690.00	\$26,690.00
4043200800	1	7 02	E102E18	606 A	1	14109	1	24	1	1	AO	13	\$	86,128.89	-\$7,898.50	\$94,027.39	\$94,027.39	\$94,027.39	\$94,027.39	\$94,027.39	\$94,027.39
4043200700	1	7 02	E102E18	287 A	1	14109	1	24	1	1	AO	13	\$	51,944.09	\$911,728.88	\$1,111,728.88	\$1,111,728.88	\$1,111,728.88	\$1,111,728.88	\$1,111,728.88	\$1,111,728.88
4043200600	1	7 02	E102E18	287 A	1	14109	1	24	1	1	AO	13	\$	18,800.92	\$689.92	\$19,490.84	\$19,490.84	\$19,490.84	\$19,490.84	\$19,490.84	\$19,490.84
4043200500	1	7 02	E102E18	287 A	1	14109	1	24	1	1	AO	13	\$	1,084,200.78	-\$604,149.24	\$480,051.54	\$480,051.54	\$480,051.54	\$480,051.54	\$480,051.54	\$480,051.54
4043200400	1	7 02	E102E18	287 A	1	14109	1	24	1	1	AO	13	\$	65,421.43	\$15,441.51	\$80,862.94	\$80,862.94	\$80,862.94	\$80,862.94	\$80,862.94	\$80,862.94
4043200300	1	7 02	E102E18	287 A	1	14109	1	24	1	1	AO	13	\$	92,513.12	-\$17,250.73	\$75,262.39	\$75,262.39	\$75,262.39	\$75,262.39	\$75,262.39	\$75,262.39
4043200200	1	7 02	E102E18	287 A	1	14109	1	24	1	1	AO	13	\$	244,352.90	-\$7,870.77	\$236,482.13	\$236,482.13	\$236,482.13	\$236,482.13	\$236,482.13	\$236,482.13
4043200100	1	7 02	E102E18	287 A	1	14109	1	24	1	1	AO	13	\$	151,858.51	\$947,525.48	\$1,099,383.99	\$1,099,383.99	\$1,099,383.99	\$1,099,383.99	\$1,099,383.99	\$1,099,383.99
4043200000	1	7 02	E102E18	287 A	1	14109	1	24	1	1	AO	13	\$	143,814.28	\$1,283.11	\$145,097.39	\$145,097.39	\$145,097.39	\$145,097.39	\$145,097.39	\$145,097.39
4043200900	1	7 02	E102E18	287 A	1	14109	1	24	1	1	AO	13	\$	60,834.74	-\$9,847.68	\$50,987.06	\$50,987.06	\$50,987.06	\$50,987.06	\$50,987.06	\$50,987.06
4043200800	1	7 02	E102E18	287 A	1	14109	1	24	1	1	AO	13	\$	175,833.95	\$74,392.96	\$250,226.91	\$250,226.91	\$250,226.91	\$250,226.91	\$250,226.91	\$250,226.91
4043200700	1	7 02	E102E18	287 A	1	14110	1	24	1	1	AO	13	\$	4,408.46	-\$516.37	\$3,892.09	\$3,892.09	\$3,892.09	\$3,892.09	\$3,892.09	\$3,892.09
4043200600	1	7 02	E102E18	287 A	1	14110	1	24	1	1	AO	13	\$	20,892.10	\$129.64	\$21,021.74	\$21,021.74	\$21,021.74	\$21,021.74	\$21,021.74	\$21,021.74
4043200500	1	7 02	E102E18	287 A	1	14110	1	24	1	1	AO	13	\$	1,326.35	\$44.55	\$1,370.90	\$1,370.90	\$1,370.90	\$1,370.90	\$1,370.90	\$1,370.90
4043200400	1	7 02	E102E18	287 A	1	14110	1	24	1	1	AO	13	\$	40,472.43	-\$11,719.45	\$28,752.98	\$28,752.98	\$28,752.98	\$28,752.98	\$28,752.98	\$28,752.98
4043200300	1	7 02	E102E18	287 A	1	14110	1	24	1	1	AO	13	\$	4,361.43	\$1,296.04	\$5,657.47	\$5,657.47	\$5,657.47	\$5,657.47	\$5,657.47	\$5,657.47
4043200200	1	7 02	E102E18	287 A	1	14110	1	24	1	1	AO	13	\$	6,834.15	-\$1,817.76	\$5,016.39	\$5,016.39	\$5,016.39	\$5,016.39	\$5,016.39	\$5,016.39
4043200100	1	7 02	E102E18	287 A	1	14110	1	24	1	1	AO	13	\$	166,189.57	-\$593.58	\$165,595.99	\$165,595.99	\$165,595.99	\$165,595.99	\$	

4042009000	1	7 02	E102F18	287 A	1	15409	1 24	1	1 A0	13	112572.65	-2532.65	110040	130040	130040	130040	130040	130040	130040
4043006000	1	7 02	E102E18	407 A	1	15409	1 24	1	1 A0	13	148370	9330	170300	170300	170300	170300	170300	170300	170300
4043200700	1	7 02	E102E18	407 A	1	15409	1 24	1	1 A0	13	8330	688.66	7289.86	7288.66	7288.66	7288.66	7288.66	7288.66	7288.66
4043200900	1	7 02	E102E18	608 A	1	15409	1 24	1	1 A0	13	16375	-695	15730	15730	15730	15730	15730	15730	15730
4043200950	1	7 02	E102E18	608 A	1	15409	1 24	1	1 A0	13	40610	-9170	31440	31440	31440	31440	31440	31440	31440
4043200950	1	7 02	E102E18	608 A	1	15409	1 24	1	1 A0	13	53055	-21615	31440	31440	31440	31440	31440	31440	31440
4043200950	1	7 02	E102E18	608 A	1	15409	1 24	1	1 A0	13	18995	-3275	15730	15730	15730	15730	15730	15730	15730
4043200950	1	7 02	E102E18	608 A	1	15409	1 24	1	1 A0	13	62311.81	19925.66	81287.89	82267.89	82267.89	82267.89	82267.89	82267.89	82267.89
4043200950	1	7 02	E102E18	287 A	1	15413	1 24	1	1 A0	13	26857.5	-17382.5	9598	9595	9595	9595	9595	9595	9595
4043200950	1	7 02	E102E18	607 A	1	15413	1 24	1	1 A0	13	43462	-4362	0	0	0	0	0	0	0
4043200950	1	7 02	E102E18	608 A	1	15413	1 24	1	1 A0	13	7351.5	-7351.5	0	0	0	0	0	0	0
4043200950	1	7 02	E102E18	608 A	1	15413	1 24	1	1 A0	13	9575	-9575	0	0	0	0	0	0	0
4043200950	1	7 02	E102E18	608 A	1	15413	1 24	1	1 A0	13	9132	-9132	0	0	0	0	0	0	0
4043200950	1	7 02	E102E18	609 A	1	15413	1 24	1	1 A0	13	13788	-13788	0	0	0	0	0	0	0
4043200950	1	7 02	E102E18	287 A	1	15416	1 24	1	1 A0	13	2900	300	3000	3000	3000	3000	3000	3000	3000
4043200950	1	7 02	E102E18	607 A	1	15416	1 24	1	1 A0	13	2900	1600	4500	4500	4500	4500	4500	4500	4500
4043200950	1	7 02	E102E18	608 A	1	15416	1 24	1	1 A0	13	1450	50	1500	1500	1500	1500	1500	1500	1500
4043200950	1	7 02	E102E18	608 A	1	15416	1 24	1	1 A0	13	0	1500	1500	1500	1500	1500	1500	1500	1500
4043200950	1	7 02	E102E18	287 A	1	15417	1 24	1	1 A0	13	0	28800	28800	28800	28800	28800	28800	28800	28800
4043200950	1	7 02	E102E18	607 A	1	15417	1 24	1	1 A0	13	0	46400	46400	46400	46400	46400	46400	46400	46400
4043200950	1	7 02	E102E18	608 A	1	15417	1 24	1	1 A0	13	0	9600	9600	9600	9600	9600	9600	9600	9600
4043200950	1	7 02	E102E18	608 A	1	15417	1 24	1	1 A0	13	0	9600	9600	9600	9600	9600	9600	9600	9600
4043200950	1	7 02	E102E18	608 A	1	15417	1 24	1	1 A0	13	0	9600	9600	9600	9600	9600	9600	9600	9600
4043200950	1	7 02	E102E18	609 A	1	15417	1 24	1	1 A0	13	0	9600	9600	9600	9600	9600	9600	9600	9600
4043200950	1	7 02	E102E18	287 A	1	15418	1 24	1	1 A0	13	0	25319	25319	25319	25319	25319	25319	25319	25319
4043200950	1	7 02	E102E18	607 A	1	15418	1 24	1	1 A0	13	0	13618.41	13618.41	13618.41	13618.41	13618.41	13618.41	13618.41	13618.41
4043200950	1	7 02	E102E18	607 A	1	15418	1 24	1	1 A0	13	0	22954.75	22954.75	22954.75	22954.75	22954.75	22954.75	22954.75	22954.75
4043200950	1	7 02	E102E18	608 A	1	15418	1 24	1	1 A0	13	0	5154.14	5154.14	5154.14	5154.14	5154.14	5154.14	5154.14	5154.14
4043200950	1	7 02	E102E18	608 A	1	15418	1 24	1	1 A0	13	0	4143.88	4143.88	4143.88	4143.88	4143.88	4143.88	4143.88	4143.88
4043200950	1	7 02	E102E18	608 A	1	15418	1 24	1	1 A0	13	0	6149.83	6149.83	6149.83	6149.83	6149.83	6149.83	6149.83	6149.83
4043200950	1	7 02	E102E18	609 A	1	15418	1 24	1	1 A0	13	0	10760.93	10760.93	10760.93	10760.93	10760.93	10760.93	10760.93	10760.93
4043200950	1	7 02	E102E18	287 A	1	15419	1 24	1	1 A0	13	26138.23	5543.77	31630	31630	31630	31630	31630	31630	31630
4043200950	1	7 02	E102E18	607 A	1	15419	1 24	1	1 A0	13	74067.41	-12022.41	51040	51040	51040	51040	51040	51040	51040
4043200950	1	7 02	E102E18	608 A	1	15419	1 24	1	1 A0	13	12001.18	-1441.18	10560	10560	10560	10560	10560	10560	10560
4043200950	1	7 02	E102E18	608 A	1	15419	1 24	1	1 A0	13	15439	-8848.81	10560	10560	10560	10560	10560	10560	10560
4043200950	1	7 02	E102E18	608 A	1	15419	1 24	1	1 A0	13	15439	-8848.81	10560	10560	10560	10560	10560	10560	10560
4043200950	1	7 02	E102E18	609 A	1	15419	1 24	1	1 A0	13	15439	-8848.81	10560	10560	10560	10560	10560	10560	10560
4043200950	1	7 02	E102E18	287 A	1	15421	1 24	1	1 A0	13	11605.91	-704.92	28570.81	28570.81	28570.81	28570.81	28570.81	28570.81	28570.81
4043200950	1	7 02	E102E18	607 A	1	15421	1 24	1	1 A0	13	1280	1280	3000	3000	3000	3000	3000	3000	3000
4043200950	1	7 02	E102E18	608 A	1	15421	1 24	1	1 A0	13	2540	-2540	0	0	0	0	0	0	0
4043200950	1	7 02	E102E18	608 A	1	15421	1 24	1	1 A0	13	1240	1240	1500	1500	1500	1500	1500	1500	1500
4043200950	1	7 02	E102E18	608 A	1	15421	1 24	1	1 A0	13	2540	-1069	1500	1500	1500	1500	1500	1500	1500
4043200950	1	7 02	E102E18	608 A	1	15421	1 24	1	1 A0	13	1240	1240	1500	1500	1500	1500	1500	1500	1500
4043200950	1	7 02	E102E18	609 A	1	15421	1 24	1	1 A0	13	2540	1940	4500	4500	4500	4500	4500	4500	4500
4043200950	1	7 02	E102E18	287 A	1	15423	1 24	1	1 A0	13	2190	810	3000	3000	3000	3000	3000	3000	3000
4043200950	1	7 02	E102E18	607 A	1	15423	1 24	1	1 A0	13	5850	3350	5000	5000	5000	5000	5000	5000	5000
4043200950	1	7 02	E102E18	608 A	1	15423	1 24	1	1 A0	13	730	3000	1000	1000	1000	1000	1000	1000	1000
4043200950	1	7 02	E102E18	608 A	1	15423	1 24	1	1 A0	13	730	270	3000	3000	3000	3000	3000	3000	3000
4043200950	1	7 02	E102E18	608 A	1	15423	1 24	1	1 A0	13	730	270	3000	3000	3000	3000	3000	3000	3000
4043200950	1	7 02	E102E18	609 A	1	15423	1 24	1	1 A0	13	730	270	3000	3000	3000	3000	3000	3000	3000
4043200950	1	7 02	E102E18	609 A	1	15423	1 24	1	1 A0	13	730	270	3000	3000	3000	3000	3000	3000	3000
4043200950	1	7 02	E102E18	287 A	1	15424	1 24	1	1 A0	13	980	550	1500	1500	1500	1500	1500	1500	1500
4043200950	1	7 02	E102E18	607 A	1	15424	1 24	1	1 A0	13	1900	4100	6000	6000	6000	6000	6000	6000	6000
4043200950	1	7 02	E102E18	608 A	1	15424	1 24	1	1 A0	13	950	0	0	0	0	0	0	0	0
4043200950	1	7 02	E102E18	287 A	1	15425	1 24	1	1 A0	13	13594.5	4945.5	28540	18540	18540	18540	18540	18540	18540
4043200950	1	7 02	E102E18	607 A	1	15425	1 24	1	1 A0	13	38011.5	-8141.5	29670	29670	29670	29670	29670	29670	29670
4043200950	1	7 02	E102E18	608 A	1	15425	1 24	1	1 A0	13	5933.5	1497.5	6180	6180	6180	6180	6180	6180	6180
4043200950	1	7 02	E102E18	608 A	1	15425	1 24	1	1 A0	13	19475	-2875	6180	6180	6180	6180	6180	6180	6180
4043200950	1	7 02	E102E18	608 A	1	15425	1 24	1	1 A0	13	6945.5	-768.5	6180	6180	6180	6180	6180	6180	6180
4043200950	1	7 02	E102E18	609 A	1	15425	1 24	1	1 A0	13	11448	5388.36	16836.16	16836.16	16836.16	16836.16	16836.16	16836.16	16836.16
4043200950	1	7 02	E102E18	608 A	1	15426	1 24	1	1 A0	13	0	6780	6780	6780	6780	6780	6780	6780	6780
4043200950	1	7 02	E102E18	608 A	1	15426	1 24	1	1 A0	13	0	6780	6780	6780	6780	6780	6780	6780	6780
4043200950	1	7 02	E102E18	608 A	1	15426	1 24	1	1 A0	13	0	6780	6780	6780	6780	6780	6780	6780	6780
4043200950	1	7 02	E102E18	287 A	1	15427	1 24	1	1 A0	13	0	5400	5400	5400	5400	5400	5400	5400	5400
4043200950	1	7 02	E102E18	607 A	1	15427	1 24	1	1 A0	13	0	6300	6300	6300	6300	6300	6300	6300	6300
4043200950	1	7 02	E102E18	608 A	1	15427	1 24	1	1 A0	13	0	1800	1800	1800	1800	1800	1800	1800	1800
4043200950	1	7 02	E102E18	608 A	1														

